



GOBIERNO DEL
ESTADO DE CHIAPAS

0000
CHIAPAS NOS UNE

**21 11 11 91 INSTITUTO DE PROTECCION SOCIAL Y
BENEFICENCIA PUBLICA DEL ESTADO DE CHIAPAS**

**AVANCE DE CUMPLIMIENTO DE INDICADORES ESTRATEGICOS
AVANCES DE CUMPLIMIENTO DE LA MATRIZ DE INDICADORES PARA
RESULTADOS POR PROYECTO INSTITUCIONAL Y POR PROGRAMA
PRESUPUESTARIO
AVANCE DE BENEFICIARIOS POR PROYECTO INSTITUCIONAL**

**CORRESPONDIENTE AL SEGUNDO
TRIMESTRE 2016**

GOBIERNO CONSTITUCIONAL DEL ESTADO DE CHIAPAS
SECRETARÍA DE HACIENDA
PRESUPUESTO DE EGRESOS 2016



PTO2016-53

AVANCE DE CUMPLIMIENTO DE INDICADORES ESTRATÉGICOS

Página 1 de 2

ENERO - JUNIO

Fecha de corte: 30-junio-2016

Fecha de impresión: 20-julio-2016

Administración Pública del Estado de Chiapas

Misión

Políticas y programas de beneficencia pública, a fin de mejorar la calidad de vida de los Chiapanecos.

Visión

Políticas de programas de apoyo, de forma eficiente, respetuosa y honesta que permitan el desarrollo integral de la población del Estado.

COMPORTAMIENTO DEL EJERCICIO DEL GASTO				
	Aprobado (A)	Modificado (B)	Devengado (C)	% Devengado C/B
	6,510,232.19	6,510,232.19	2,947,839.22	45.28
	6,510,232.19	6,510,232.19	2,947,839.22	45.28
	6,510,232.19	6,510,232.19	2,947,839.22	45.28
	6,510,232.19	6,510,232.19	2,947,839.22	45.28
	6,510,232.19	6,510,232.19	2,947,839.22	45.28

Objetivos de Desarrollo Sostenible

Objetivos del Plan Nacional

Objetivos del Plan Estatal

Programa Sectorial

AVANCE DE CUMPLIMIENTO DE INDICADORES ESTRATÉGICOS

ENERO - JUNIO

PTO2016-53
Página 2 de 2
Fecha de corte: 30-junio-2016
Fecha de impresión: 20-julio-2016

Organismo Público: 21111191 Instituto de Protección Social y Beneficencia Pública del Estado de Chiapas

Objetivos Estratégicos														
No. Obj.	Descripción													
1	Otorgar apoyos en especie, funcionales, traslados a hospitales de tercer nivel y entrega de despensas a grupos vulnerables en materia de salud y social.													
Indicadores Estratégicos														
No. Obj	No. Ind	Tipo y Dimensión	Unidad de Medida	Nombre del Indicador	Descripción Cualitativa (Numerador / Denominador)	Año y Valor de Línea Base	Denominador (A)	Total Numerador	Programado (B)				Avances	
									Modificado (C)				Efic. del Ejer. D/C	Meta Indic. D/A
									Alcanzado (D)					
									Trimestres					
				I	II	III	IV							
1	1	Gestión Eficacia	Persona	Porcentaje de población atendida perteneciente a un grupo vulnerable carente de seguridad social en el Estado.	Número de personas atendidas. / Total de personas programadas para su atención.	2016 1,820.00	1,820.00	1,820.00	220.00	690.00	455.00	455.00	30.38%	30.38%
								553.00	191.00	362.00	0.00	0.00		
1	2	Gestión Eficacia	Apoyo	Porcentaje de apoyos en especie, funcionales, traslados a hospitales de tercer nivel y entrega de despensas a grupos vulnerables.	Número de apoyos otorgados a personas de escasos recursos. / Total de apoyos programados a personas de escasos recursos.	2016 1,820.00	1,820.00	1,820.00	220.00	690.00	455.00	455.00	30.38%	30.38%
								553.00	191.00	362.00	0.00	0.00		
Productos y Servicios							Clientes y Usuarios							
Apoyos en especie, traslados a hospitales de tercer nivel, ayudas funcionales y entrega de despensas.							Grupos vulnerables del Estado de Chiapas sin seguridad social y carentes de apoyos.							


C. Laura Elena Aramoni Calderón

Coordinador General del Grupo Estratégico


C. Laura Elena Aramoni Calderón

Titular del Ente Público



C.P. María Magdalena Pérez Palacios

Jefe de Unidad de Planeación u Homólogo

AVANCE DE CUMPLIMIENTO DE LA MATRIZ DE INDICADORES PARA RESULTADOS POR PROYECTOS INSTITUCIONALES

ENERO - JUNIO

PTO2016-54
Página 2 de 2
Fecha de corte: 30-junio-2016
Fecha de impresión: 11-julio-2016

Organismo Público: 2111119 Instituto de Protección Social y Beneficencia Pública del Estado de Chiapas

Nivel / Resumen Narrativo / Nombre del Indicador	Denominador (A)	Programado (B)				Total Numerador	Meta Prog. (D / B) %	AVANCES		Tipo y Dimensión Unidad de Medida	Año y Valor de Línea Base	Presupuesto	
		Modificado (C)						Aprobado					
		Alcanzado (D)							Modificado				
		Trimestre										Devengado	
		1	2	3	4								
Total											\$6,510,232.19	\$6,510,232.19	\$2,947,839.22
Porcentaje de gestiones de autorización de recursos	1.00	1.00	0.00	0.00	0.00	1.00	0.00	0.00	0.00	Gestión / Eficiencia	2016		
		1.00	0.00	0.00	0.00	1.00				Gestión	1.00		
		0.00	0.00	0.00	0.00	0.00							
Actividad													
Realización de trámites para solicitud de recursos													
Porcentaje de trámites para solicitud de recursos	1.00	1.00	0.00	0.00	0.00	1.00	0.00	0.00	0.00	Gestión / Eficiencia	2016		
		1.00	0.00	0.00	0.00	1.00							
		0.00	0.00	0.00	0.00	0.00				Trámite	1.00		

Laura Elena Aramoni Calderón
C. Laura Elena Aramoni Calderón
Coordinador General del Grupo Estratégico

Maria Magdallena Pérez Palacios
C.P. María Magdallena Pérez Palacios
Jefe de la Unidad de Planeación o Equivalente

GOBIERNO CONSTITUCIONAL DEL ESTADO DE CHIAPAS
SECRETARÍA DE HACIENDA
PRESUPUESTO DE EGRESOS 2016
AVANCE DE BENEFICIARIOS POR PROYECTOS INSTITUCIONALES
ENERO - JUNIO


Organismo Público: 211119 Instituto de Protección Social y Beneficencia Pública del Estado de Chiapas

Clave y Nombre del Proyecto	Tipo / Cant.	Género Mujer Hombre	Programado Modificado Alcanzado									Presupuesto				
			Zona		Origen de la Población		Marginal					Aprobado	Modificado			
			Urbana	Rural	Mestiza	Indígena	Muy Alta	Alta	Media	Baja	Muy Baja	Devengado				
Total													\$6,510,232.19	\$6,510,232.19	\$2,947,839.22	
Proyecto: 012691B03601S05A001 Otorgar apoyos en materia de salud y social a personas de escasos recursos carentes de seguridad social y que se encuentran en grupos vulnerables en el Estado de Chiapas.	Persona													\$6,457,760.00	\$6,457,760.00	\$2,947,839.22
	1,820	1,092	328	764	437	655	874	218	0	0	0					
		728	218	510	291	437	582	146	0	0	0					
	1,820	1,092	328	764	437	655	874	218	0	0	0					
		728	218	510	291	437	582	146	0	0	0					
	553	325	97	228	130	195	260	65	0	0	0					
		228	69	159	91	137	183	45	0	0	0					
Proyecto: 012691B03601S05A002 Fortalecimiento Institucional	Servidor público													\$52,472.19	\$52,472.19	\$0.00
	1	0	0	0	0	0	0	0	0	0	0					
	1	1	1	0	1	0	0	0	1	0	0					
	1	0	0	0	0	0	0	0	0	0	0					
	1	1	1	0	1	0	0	0	1	0	0					
	0	0	0	0	0	0	0	0	0	0	0					
	0	0	0	0	0	0	0	0	0	0	0					



C. Laura Elena Aramoni Calderón

Coordinador General del Grupo Estratégico



C.P. María Magdalena Pérez Palacios

Jefe de la Unidad de Planeación o Equivalente

AVANCE DE CUMPLIMIENTO DE LA MATRIZ DE INDICADORES PARA RESULTADOS POR PROGRAMA PRESUPUESTARIO

ENERO - JUNIO

PTO2016-56


Página 1 de 1

Fecha de corte: 30-junio-2016

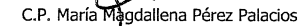
Fecha de impresión: 11-julio-2016

Organismo Público: 2111191 Instituto de Protección Social y Beneficencia Pública del Estado de Chiapas

Nivel / Resumen Narrativo / Nombre del Indicador	Denominador (A)	Programado (B)				Total Num.	Meta Prog. (D / B) %	AVANCES		Tipo y Dimensión Unidad de Medida	Año y Valor de Línea Base	Presupuesto	
		Modificado (C)						Aprobado					
		Alcanzado (D)							Modificado				
		Trimestre										Devengado	
		1	2	3	4								
Total												\$6,510,232.19 \$6,510,232.19 \$2,947,839.22	
Programa: 036 Programa de fortalecimiento al servicio de salud												\$6,510,232.19 \$6,510,232.19 \$2,947,839.22	
Fin Contribuir a asegurar el acceso a los servicios en materia de salud y social para mejorar la calidad de vida de las personas beneficiadas mediante el otorgamiento de apoyos en especie, funcionales, traslados a hospitales de tercer nivel y entrega de despensas.	2,400.00	220.00	690.00	455.00	455.00	1,820.00	60.77	60.77	23.04	Estratégico / Eficacia	2016		
Tasa de variación de personas beneficiadas que mejoran su calidad de vida en materia de salud y social cubriendo sus necesidades económicas		220.00	690.00	455.00	455.00	1,820.00				Persona	1,820.00		
		191.00	362.00	0.00	0.00	553.00							
Propósito Grupos Vulnerables en el Estado de Chiapas presentan bajos índices de problemas en materia de salud y social y mejor calidad de vida con una alimentación adecuada.	2,600.00	220.00	690.00	455.00	455.00	1,820.00	60.77	60.77	21.27	Gestión / Eficacia	2016		
Porcentaje de población atendida con apoyos en especie, funcionales, traslados a hospitales de tercer nivel y entrega de despensas		220.00	690.00	455.00	455.00	1,820.00				Persona	1,820.00		
		191.00	362.00	0.00	0.00	553.00							


C. Laura Elena Aramoni Calderón

Coordinador General del Grupo Estratégico


C.P. María Magdalena Pérez Palacios

Jefe de Unidad de Planeación u Homólogo