



GOBIERNO DEL
ESTADO DE CHIAPAS

0000
CHIAPAS NOS UNE

21 11 11 91 INSTITUTO DE PROTECCION SOCIAL Y
BENEFICENCIA PUBLICA DEL ESTADO DE CHIAPAS

CUENTA PUBLICA ESTATAL

INFORMACION PRESUPUESTAL

**CORRESPONDIENTE AL CUARTO
TRIMESTRE 2017**

**INFORMACIÓN ARMONIZADA
CONAC**

ESTADOS E INFORMES PRESUPUESTARIOS

GOBIERNO CONSTITUCIONAL DEL ESTADO DE CHIAPAS
INSTITUTO DE PROTECCIÓN SOCIAL Y BENEFICENCIA PÚBLICA
DEL ESTADO DE CHIAPAS
SISTEMA CONTABLE 2017

ESTADO ANALÍTICO DE INGRESOS
DEL 1o. DE ENERO AL 31 DE DICIEMBRE DE 2017


Página 1 de 1
15/02/2018

Fecha:

RUBRO DE INGRESOS	INGRESO					DIFERENCIA
	ESTIMADO	AMPLIACIONES Y REDUCCIONES	MODIFICADO	DEVENGADO	RECAUDADO	(RECAUDADO - ESTIMADO)
Impuestos	0.00	0.00	0.00	0.00	0.00	0.00
Cuotas y Aportaciones de Seguridad Social	0.00	0.00	0.00	0.00	0.00	0.00
Contribuciones de Mejoras	0.00	0.00	0.00	0.00	0.00	0.00
Derechos	0.00	0.00	0.00	0.00	0.00	0.00
Productos	0.00	0.00	0.00	0.00	0.00	0.00
Corriente	0.00	0.00	0.00	0.00	0.00	0.00
Capital	0.00	0.00	0.00	0.00	0.00	0.00
Aprovechamientos	0.00	0.00	0.00	0.00	0.00	0.00
Corriente	0.00	0.00	0.00	0.00	0.00	0.00
Capital	0.00	0.00	0.00	0.00	0.00	0.00
Ingresos por Venta de Bienes y Servicios	0.00	0.00	0.00	0.00	0.00	0.00
Participaciones y Aportaciones	0.00	0.00	0.00	0.00	0.00	0.00
Transferencias, Asignaciones, Subsidios y Otras Ayudas	0.00	0.00	0.00	0.00	0.00	0.00
Ingresos Derivados de Financiamientos	0.00	0.00	0.00	0.00	0.00	0.00
Total	0.00	0.00	0.00	0.00	0.00	0.00
Ingresos Excedentes						0.00

RUBRO DE INGRESOS	INGRESO					DIFERENCIA
	ESTIMADO	AMPLIACIONES Y REDUCCIONES	MODIFICADO	DEVENGADO	RECAUDADO	(RECAUDADO - ESTIMADO)
Ingresos del Gobierno	0.00	0.00	0.00	0.00	0.00	0.00
Impuestos	0.00	0.00	0.00	0.00	0.00	0.00
Contribuciones de Mejoras	0.00	0.00	0.00	0.00	0.00	0.00
Derechos	0.00	0.00	0.00	0.00	0.00	0.00
Productos	0.00	0.00	0.00	0.00	0.00	0.00
Corriente	0.00	0.00	0.00	0.00	0.00	0.00
Capital	0.00	0.00	0.00	0.00	0.00	0.00
Aprovechamientos	0.00	0.00	0.00	0.00	0.00	0.00
Corriente	0.00	0.00	0.00	0.00	0.00	0.00
Capital	0.00	0.00	0.00	0.00	0.00	0.00
Participaciones y Aportaciones	0.00	0.00	0.00	0.00	0.00	0.00
Transferencias, Asignaciones, Subsidios y Otras Ayudas	0.00	0.00	0.00	0.00	0.00	0.00
Ingresos de organismos y Empresas	0.00	0.00	0.00	0.00	0.00	0.00
Cuotas y Aportaciones de Seguridad Social	0.00	0.00	0.00	0.00	0.00	0.00
Ingresos por Venta de Bienes y Servicios	0.00	0.00	0.00	0.00	0.00	0.00
Transferencias, Asignaciones, Subsidios y Otras Ayudas	0.00	0.00	0.00	0.00	0.00	0.00
Ingresos Derivados de Financiamiento	0.00	0.00	0.00	0.00	0.00	0.00
Ingresos Derivados de Financiamientos	0.00	0.00	0.00	0.00	0.00	0.00
Total	0.00	0.00	0.00	0.00	0.00	0.00
Ingresos Excedentes						0.00

NO APLICA



GOBIERNO CONSTITUCIONAL DEL ESTADO DE CHIAPAS
INSTITUTO DE PROTECCIÓN SOCIAL Y BENEFICENCIA PÚBLICA
DEL ESTADO DE CHIAPAS
SISTEMA CONTABLE 2017
ENDEUDAMIENTO NETO

DEL 1o. DE ENERO AL 31 DE DICIEMBRE DE 2017

Página 1 de 1
15/02/2018

Fecha:


IDENTIFICACIÓN DE CRÉDITO O INSTRUMENTO	CONTRATACIÓN/ COLOCACIÓN	AMORTIZACIÓN	ENDEUDAMIENTO NETO
CRÉDITOS BANCARIOS			

TOTAL CRÉDITOS BANCARIOS

OTROS INSTRUMENTOS DE DEUDA

NO APLICA

TOTAL OTROS INSTRUMENTOS DE DEUDA
TOTAL


C. Laura Elena Aramoni Calderón
-Directora


C.P. María Teresa Pérez Pasarán
Jefa del Departamento Administrativo

"Bajo protesta de decir verdad declaramos que los Estados Financieros y sus notas, son razonablemente correctos y son responsabilidad del emisor".

GOBIERNO CONSTITUCIONAL DEL ESTADO DE CHIAPAS
INSTITUTO DE PROTECCIÓN SOCIAL Y BENEFICENCIA PÚBLICA
DEL ESTADO DE CHIAPAS
SISTEMA CONTABLE 2017
INTERESES DE LA DEUDA

DEL 1o. DE ENERO AL 31 DE DICIEMBRE DE 2017

Página 1 de 1
15/02/2018

Fecha:

IDENTIFICACIÓN DE CRÉDITO O INSTRUMENTO	DEVENGADO	PAGADO
CRÉDITOS BANCARIOS		


TOTAL DE INTERESES DE CRÉDITOS BANCARIOS

OTROS INSTRUMENTOS DE DEUDA

TOTAL DE INTERESES DE OTROS INSTRUMENTOS DE DEUDA

TOTAL

NO APLICA



C. Laura Elena Aramoni Calderón

-Directora



C.P. María Teresa Pérez Pasarán


Jefa del Departamento Administrativo

“Bajo protesta de decir verdad declaramos que los Estados Financieros y sus notas, son razonablemente correctos y son responsabilidad del emisor”.

(Pesos)

RPA-1

CAPG	CG	DESCRIPCIÓN	PRESUPUESTO DE EGRESOS					SUBEJERCICIO
			APROBADO	AMPLIACIONES - REDUCCIONES	MODIFICADO	DEVENGADO	PAGADO	
1000		Servicios Personales.	3,702,388.75	697,656.60	4,400,045.35	4,397,688.60	4,397,688.60	2,356.75
	1100	Remuneraciones al Personal de Carácter Permanente.	1,512,379.20	305,898.14	1,818,277.34	1,818,177.96	1,818,177.96	99.38
	1300	Remuneraciones Adicionales y Especiales.	1,708,446.84	323,058.67	2,031,505.51	2,029,303.64	2,029,303.64	2,201.87
	1400	Seguridad Social.	132,454.71	26,820.35	159,275.06	159,275.06	159,275.06	0.00
	1500	Otras Prestaciones Sociales y Económicas.	230,208.00	41,879.44	272,087.44	272,031.94	272,031.94	55.50
	1700	Pago de Estímulos a Servidores Públicos.	118,900.00	0.00	118,900.00	118,900.00	118,900.00	0.00
2000		Materiales y Suministros.	23,017.12	13,661.41	36,678.53	35,623.05	35,623.05	1,055.48
	2100	Materiales de Administración, Emisión de Documentos y Artículos Oficiales.	16,944.42	16,728.53	33,672.95	32,617.47	32,617.47	1,055.48
	2200	Alimentos y Utensilios.	3,311.49	-305.91	3,005.58	3,005.58	3,005.58	0.00
	2600	Combustibles, Lubricantes y Aditivos.	1,279.52	-1,279.52	0.00	0.00	0.00	0.00
	2900	Herramientas, Refacciones y Accesorios Menores.	1,481.69	-1,481.69	0.00	0.00	0.00	0.00
3000		Servicios Generales.	276,622.44	-12,154.26	264,468.18	262,703.48	262,703.48	1,764.70
	3100	Servicios Básicos.	45,792.19	-9,085.45	36,706.74	35,341.30	35,341.30	1,365.44
	3200	Servicios de Arrendamiento.	154,839.57	16.04	154,855.61	154,839.99	154,839.99	15.62
	3500	Servicios de Instalación, Reparación, Mantenimiento y Conservación.	4,592.00	-4,592.00	0.00	0.00	0.00	0.00
	3900	Otros Servicios Generales.	71,398.68	1,507.15	72,905.83	72,522.19	72,522.19	383.64
4000		Transferencias, Asignaciones, Subsidios y Otras Ayudas.	2,369,506.35	130,181.50	2,499,687.85	2,499,667.47	2,499,667.47	20.38
	4300	Subsidios y Subvenciones.	0.00	217,411.59	217,411.59	217,411.59	217,411.59	0.00
	4400	Ayudas Sociales.	2,369,506.35	-87,230.09	2,282,276.26	2,282,255.88	2,282,255.88	20.38
TOTAL DEL GASTO:			6,371,534.66	829,345.25	7,200,879.91	7,195,682.60	7,195,682.60	5,197.31




ESTADO ANALÍTICO DEL EJERCICIO DEL PRESUPUESTO DE EGRESOS CLASIFICACIÓN ECONÓMICA POR TIPO
DE GASTO
DEL 1 DE ENERO AL 31 DE DICIEMBRE DE 2017

(Pesos)

RPA-2

CONCEPTO	PRESUPUESTO DE EGRESOS					SUBEJERCICIO
	APROBADO	AMPLIACIONES - REDUCCIONES	MODIFICADO	DEVENGADO	PAGADO	
GASTO CORRIENTE	6,371,534.66	829,345.25	7,200,879.91	7,195,682.60	7,195,682.60	5,197.31
GASTO DE CAPITAL	0.00	0.00	0.00	0.00	0.00	0.00
AMORTIZACIÓN DE LA DEUDA Y DISMINUCIÓN DE PASIVOS	0.00	0.00	0.00	0.00	0.00	0.00
PENSIONES Y JUBILACIONES	0.00	0.00	0.00	0.00	0.00	0.00
PARTICIPACIONES	0.00	0.00	0.00	0.00	0.00	0.00
TOTAL DEL GASTO:	6,371,534.66	829,345.25	7,200,879.91	7,195,682.60	7,195,682.60	5,197.31



GOBIERNO CONSTITUCIONAL DEL ESTADO DE CHIAPAS
 RAMO O DEPENDENCIA: Instituto de Protección Social y Beneficencia Pública del Estado de Chiapas
 ESTADO ANALÍTICO DEL EJERCICIO DEL PRESUPUESTO DE EGRESOS EN CLASIFICACIÓN
 ADMINISTRATIVA/ORGANISMO
 DEL 1 DE ENERO AL 31 DE DICIEMBRE DE 2017

(Pesos)

RPA-3

CONCEPTO	PRESUPUESTO DE EGRESOS					SUB EJERCICIO
	APROBADO	AMPLIACIONES - REDUCCIONES	MODIFICADO	DEVENGADO	PAGADO	
TOTAL	6,371,534.66	829,345.25	7,200,879.91	7,195,682.60	7,195,682.60	5,197.31
PODER EJECUTIVO	6,371,534.66	829,345.25	7,200,879.91	7,195,682.60	7,195,682.60	5,197.31
Instituto de Protección Social y Beneficencia Pública del Estado de Chiapas	6,371,534.66	829,345.25	7,200,879.91	7,195,682.60	7,195,682.60	5,197.31




GOBIERNO CONSTITUCIONAL DEL ESTADO DE CHIAPAS
RAMO O DEPENDENCIA: Instituto de Protección Social y Beneficencia Pública del Estado de Chiapas
ESTADO ANALÍTICO DEL EJERCICIO DEL PRESUPUESTO DE EGRESOS EN CLASIFICACIÓN
ADMINISTRATIVA/PODERES
DEL 1 DE ENERO AL 31 DE DICIEMBRE DE 2017

(Pesos)

RPA-4

CONCEPTO	PRESUPUESTO DE EGRESOS					SUB EJERCICIO
	APROBADO	AMPLIACIONES - REDUCCIONES	MODIFICADO	DEVENGADO	PAGADO	
TOTAL	6,371,534.66	829,345.25	7,200,879.91	7,195,682.60	7,195,682.60	5,197.31
PODER EJECUTIVO	6,371,534.66	829,345.25	7,200,879.91	7,195,682.60	7,195,682.60	5,197.31
Instituto de Protección Social y Beneficencia Pública del Estado de Chiapas	6,371,534.66	829,345.25	7,200,879.91	7,195,682.60	7,195,682.60	5,197.31
PODER LEGISLATIVO	0.00	0.00	0.00	0.00	0.00	0.00
PODER JUDICIAL	0.00	0.00	0.00	0.00	0.00	0.00
ORGANOS AUTONOMOS	0.00	0.00	0.00	0.00	0.00	0.00
	0.00	0.00	0.00	0.00	0.00	0.00





GOBIERNO CONSTITUCIONAL DEL ESTADO DE CHIAPAS
 RAMO O DEPENDENCIA: Instituto de Protección Social y Beneficencia Pública del Estado de Chiapas
 ESTADO ANALÍTICO DEL EJERCICIO DEL PRESUPUESTO DE EGRESOS EN CLASIFICACIÓN
 ADMINISTRATIVA/ENTIDADES
 DEL 1 DE ENERO AL 31 DE DICIEMBRE DE 2017



(Pesos)

RPA-5

CONCEPTO	PRESUPUESTO DE EGRESOS					SUB EJERCICIO
	APROBADO	AMPLIACIONES - REDUCCIONES	MODIFICADO	DEVENGADO	PAGADO	
ENTIDADES PARAESTATALES Y FIDEICOMISOS NO EMPRESARIALES Y NO FINANCIEROS	NO APLICA					
INSTITUCIONES PÚBLICAS DE SEGURIDAD SOCIAL	NO APLICA					
ENTIDADES PARAESTATALES EMPRESARIALES NO FINANCIERAS CON PARTICIPACION ESTATAL MAYORITARIA	NO APLICA					


GOBIERNO DEL ESTADO DE CHIAPAS
 RAMO O DEPENDENCIA: Instituto de Protección Social y Beneficencia Pública del Estado de Chiapas
 ESTADO ANALÍTICO DEL EJERCICIO DEL PRESUPUESTO DE EGRESOS CLASIFICACIÓN FUNCIONAL (FINALIDAD
 Y FUNCIÓN)
 DEL 1 DE ENERO AL 31 DE DICIEMBRE DE 2017

(Pesos)


RPA-6

FI	FU	CONCEPTO	EGRESOS					SUB EJERCICIO
			APROBADO	AMPLIACIONES - REDUCCIONES	MODIFICADO	DEVENGADO	PAGADO	
2		Desarrollo Social	6,371,534.66	829,345.25	7,200,879.91	7,195,682.60	7,195,682.60	5,197.31
	2.6	Protección social	6,371,534.66	829,345.25	7,200,879.91	7,195,682.60	7,195,682.60	5,197.31
TOTAL DEL GASTO:			6,371,534.66	829,345.25	7,200,879.91	7,195,682.60	7,195,682.60	5,197.31




**ESTADOS E INFORMES
PROGRAMÁTICOS**



DEL 1 DE ENERO AL 31 DE DICIEMBRE DE 2017
(Pesos)

RPA-7

CONCEPTO	PRESUPUESTO DE EGRESOS					SUBEJERCICIO
	APROBADO	AMPLIACIONES - REDUCCIONES	MODIFICADO	DEVENGADO	PAGADO	
Programas	6,371,534.66	829,345.25	7,200,879.91	7,195,682.60	7,195,682.60	5,197.31
Subsidios: Sector Social y Privado o Entidades Federativas y Municipios	0.00	0.00	0.00	0.00	0.00	0.00
Otros Subsidios	0.00	0.00	0.00	0.00	0.00	0.00
Sujetos a Reglas de Operación	0.00	0.00	0.00	0.00	0.00	0.00
Desempeño de las Funciones	0.00	0.00	0.00	0.00	0.00	0.00
Específicos	0.00	0.00	0.00	0.00	0.00	0.00
Funciones de las Fuerzas Armadas (Únicamente Gobierno Federal)	0.00	0.00	0.00	0.00	0.00	0.00
Planeación, seguimiento y evaluación de políticas públicas	0.00	0.00	0.00	0.00	0.00	0.00
Prestación de Servicios Públicos	0.00	0.00	0.00	0.00	0.00	0.00
Promoción y fomento	0.00	0.00	0.00	0.00	0.00	0.00
Provisión de Bienes Públicos	0.00	0.00	0.00	0.00	0.00	0.00
Proyectos de inversión	0.00	0.00	0.00	0.00	0.00	0.00
Regulación y supervisión	0.00	0.00	0.00	0.00	0.00	0.00
Administrativos y de Apoyo	0.00	0.00	0.00	0.00	0.00	0.00
Apoyo a la función pública y al mejoramiento de la gestión	0.00	0.00	0.00	0.00	0.00	0.00
Apoyo al proceso presupuestario y para mejorar la eficiencia institucional	0.00	0.00	0.00	0.00	0.00	0.00
Operaciones ajenas	0.00	0.00	0.00	0.00	0.00	0.00
Compromisos	0.00	0.00	0.00	0.00	0.00	0.00
Desastres Naturales	0.00	0.00	0.00	0.00	0.00	0.00
Obligaciones de cumplimiento de resolución jurisdiccional	0.00	0.00	0.00	0.00	0.00	0.00
Obligaciones	0.00	0.00	0.00	0.00	0.00	0.00
Aportaciones a fondos de estabilización	0.00	0.00	0.00	0.00	0.00	0.00
Aportaciones a fondos de inversión y reestructura de pensiones	0.00	0.00	0.00	0.00	0.00	0.00
Aportaciones a la seguridad social	0.00	0.00	0.00	0.00	0.00	0.00
Pensiones y jubilaciones	0.00	0.00	0.00	0.00	0.00	0.00
Programas de Gasto Federalizado (Gobierno Federal)	6,371,534.66	829,345.25	7,200,879.91	7,195,682.60	7,195,682.60	5,197.31
Gasto Federalizado	6,371,534.66	829,345.25	7,200,879.91	7,195,682.60	7,195,682.60	5,197.31
Participaciones a entidades federativas y municipios	0.00	0.00	0.00	0.00	0.00	0.00
	0.00	0.00	0.00	0.00	0.00	0.00
Costo financiero, deuda o apoyos a deudores y ahorradores de la banca	0.00	0.00	0.00	0.00	0.00	0.00
	0.00	0.00	0.00	0.00	0.00	0.00
Adeudos de ejercicios fiscales anteriores	0.00	0.00	0.00	0.00	0.00	0.00
	0.00	0.00	0.00	0.00	0.00	0.00
TOTAL DEL GASTO:	6,371,534.66	829,345.25	7,200,879.91	7,195,682.60	7,195,682.60	5,197.31



INFORMACIÓN CONAC EXCEL

ENTIDAD FEDERATIVA: CHIAPAS
FORMATO DEL EJERCICIO Y DESTINO DE GASTO FEDERALIZADO Y REINTEGROS
 AL PERIODO: Del 1° de Enero al 31 de Diciembre del 2017

2111 119 1 INSTITUTO DE PROTECCION SOCIAL Y BENEFICENCIA PUBLICA DEL ESTADO DE CHIAPAS

PROGRAMA O FONDO	DESTINO DE LOS RECURSOS	EJERCICIO		REINTEGRO
		DEVENGADO	PAGADO	
5821 01 FONE Servicios Personales (Ramo 33 - I013)				
5822 01 FASSA (Ramo 33 - I002)				
5823 01 FAIS Entidades (FISE Ramo 33 - I003)				
5823 1a Programa de Agua Potable Alcantarillado y Saneamiento (Ramo 16 - S074)				
5823 05 FAIS Municipal (FISM Ramo 33 - I004)				
5824 01 FORTAMUN (Ramo 33 - I005)				
5825 01 FAM Asistencia Social (Ramo 33 - I006)				
5826 01 FAETA Educación Tecnológica (Ramo 33 - I009)				
5827 01 FASP (Ramo 33 - I0011)				
5828 18 Programa 3x1 para Migrantes (Ramo 20 - S061)				
5831 01 PEMEX				
5832 01 Convenios de Descentralización				
5833 05 Reconstrucción y Conservación de Carreteras (Ramo 9 - K032)				
5834 02 Protección Contra Riesgos Sanitarios (Ramo 12 - G004)				
5931 01 Fideicomiso para la Infraestructura en los Estados				
5932 01 Programa de Infraestructura Indígena (PROII) (Ramo 6 - S265)				
5933 01 Proyectos de Desarrollo Regional (Ramo 23 - U128)				
5934 01 Fondo Regional (Ramo 23 - U019)				
5935 01 Fondo de Inversiones para las Entidades Federativas				
5936 01 Fondo de Inversiones para el Combate a la Pobreza				
TOTAL				

NO APLICA

DIRECTORA


 C. LAURA ELENA ARAMONI CALDERON

JEFA DEL DEPARTAMENTO ADMINISTRATIVO



 C.P. MARIA TERESA PEREZ PASARAN

Gobierno Constitucional del Estado de Chiapas
 PROGRAMAS Y PROYECTOS DE INVERSIÓN
 DEL 1 DE ENERO AL 31 DE DICIEMBRE DEL 2017

2111 119 1 INSTITUTO DE PROTECCIÓN SOCIAL Y BENEFICENCIA PÚBLICA DEL ESTADO DE CHIAPAS


PP	PROGRAMA PRESUPUESTARIO / PROYECTO ESTRATÉGICO	MUNICIPIO / COBERTURA	PRESUPUESTO DE EGRESOS				AVANCE % DEVENGADO/ MODIFICADO
			APROBADO	MODIFICADO	DEVENGADO	PAGADO	
	NO APLICA						

DIRECTORA



C. LAURA ELENA ARAMONI CALDERÓN

JEFA DEL DEPARTAMENTO ADMINISTRATIVO



C.P. MARIA TERESA PEREZ PASARAN

**INFORMACIÓN LEY DE DISCIPLINA
FINANCIERA - LDF**

NOMBRE DEL ENTE PÚBLICO : Instituto de Protección Social y Beneficencia Pública del Estado de Chiapas

**Estado Analítico del Ejercicio del Presupuesto de Egresos Detallado – LDF 6a.
Clasificación por Objeto del Gasto (Capítulo y Concepto)**

Del 1 de Enero al 31 de diciembre de 2017

(PESOS)

Concepto	Egresos						Subejercicio
	Aprobado	Ampliaciones / Reducciones	Modificado	Devengado	Pagado		
I. Gasto No Etiquetado	6,371,534.66	829,345.25	7,200,879.91	7,195,682.60	7,195,682.60	5,197.31	
A. Servicios Personales.	3,702,388.75	697,656.60	4,400,045.35	4,397,688.60	4,397,688.60	2,368.75	
a1) Remuneraciones al Personal de Carácter Permanente.	1,512,379.20	305,898.14	1,818,277.34	1,818,177.96	1,818,177.96	99.38	
a2) Remuneraciones al Personal de Carácter Transitorio.	0.00	0.00	0.00	0.00	0.00	0.00	
a3) Remuneraciones Adicionales y Especiales.	1,708,446.84	323,058.67	2,031,505.51	2,029,303.64	2,029,303.64	2,201.87	
a4) Seguridad Social.	132,454.71	26,820.35	159,275.06	159,275.06	159,275.06	0.00	
a5) Otras Prestaciones Sociales y Económicas.	230,208.00	41,879.44	272,087.44	272,031.94	272,031.94	55.50	
a6) Previsiones.	0.00	0.00	0.00	0.00	0.00	0.00	
a7) Pago de Estímulos a Servidores Públicos.	118,900.00	0.00	118,900.00	118,900.00	118,900.00	0.00	
B. Materiales y Suministros.	23,017.12	13,661.41	36,678.53	35,623.05	35,623.05	1,055.48	
b1) Materiales de Administración, Emisión de Documentos y Artículos Oficiales.	16,944.42	16,728.53	33,672.95	32,617.47	32,617.47	1,055.48	
b2) Alimentos y Utensilios.	3,311.49	-305.91	3,005.58	3,005.58	3,005.58	0.00	
b3) Materias Primas y Materiales de Producción y Comercialización	0.00	0.00	0.00	0.00	0.00	0.00	
b4) Materiales y Artículos de Construcción y de Reparación.	0.00	0.00	0.00	0.00	0.00	0.00	
b5) Productos Químicos, Farmacéuticos y de Laboratorio.	0.00	0.00	0.00	0.00	0.00	0.00	
b6) Combustibles, Lubrificantes y Aditivos.	1,279.52	-1,279.52	0.00	0.00	0.00	0.00	
b7) Vestuario, Blancos, Prendas de Protección y Artículos Deportivos.	0.00	0.00	0.00	0.00	0.00	0.00	
b8) Materiales y Suministros para Seguridad.	0.00	0.00	0.00	0.00	0.00	0.00	
b9) Herramientas, Refacciones y Accesorios Menores.	1,481.69	-1,481.69	0.00	0.00	0.00	0.00	
C. Servicios Generales.	276,622.44	-12,154.26	264,468.18	262,703.48	262,703.48	1,764.70	
c1) Servicios Básicos.	45,792.19	-9,085.45	36,706.74	35,341.30	35,341.30	1,365.44	
c2) Servicios de Arrendamiento.	154,839.57	16.04	154,855.61	154,839.99	154,839.99	15.62	
c3) Servicios Profesionales, Científicos, Técnicos y Otros Servicios.	0.00	0.00	0.00	0.00	0.00	0.00	
c4) Servicios Financieros, Bancarios y Comerciales.	0.00	0.00	0.00	0.00	0.00	0.00	
c5) Servicios de Instalación, Reparación, Mantenimiento y Conservación.	4,592.00	-4,592.00	0.00	0.00	0.00	0.00	
c6) Servicios de Comunicación Social y Publicidad.	0.00	0.00	0.00	0.00	0.00	0.00	
c7) Servicios de Traslado y Viáticos.	0.00	0.00	0.00	0.00	0.00	0.00	
c8) Servicios Oficiales.	0.00	0.00	0.00	0.00	0.00	0.00	
c9) Otros Servicios Generales.	71,398.68	1,507.15	72,905.83	72,522.19	72,522.19	383.64	
D. Transferencias, Asignaciones, Subsidios y Otras Ayudas.	2,369,506.35	130,181.50	2,499,687.85	2,499,667.47	2,499,667.47	20.38	
d1) Transferencias Internas y Asignaciones al Sector Público.	0.00	0.00	0.00	0.00	0.00	0.00	
d2) Transferencias al Resto del Sector Público.	0.00	0.00	0.00	0.00	0.00	0.00	
d3) Subsidios y Subvenciones.	0.00	217,411.59	217,411.59	217,411.59	217,411.59	0.00	
d4) Ayudas Sociales.	2,369,506.35	-87,230.09	2,282,276.26	2,282,255.88	2,282,255.88	20.38	
d5) Pensiones y Jubilaciones.	0.00	0.00	0.00	0.00	0.00	0.00	
d6) Transferencias a Fideicomisos, Mandatos y Otros Análogos.	0.00	0.00	0.00	0.00	0.00	0.00	
d7) Transferencias a la Seguridad Social	0.00	0.00	0.00	0.00	0.00	0.00	
d8) Donativos	0.00	0.00	0.00	0.00	0.00	0.00	
d9) Transferencias al Exterior.	0.00	0.00	0.00	0.00	0.00	0.00	
E. Bienes Muebles, Inmuebles e Intangibles.	0.00	0.00	0.00	0.00	0.00	0.00	
e1) Mobiliario y Equipo de Administración.	0.00	0.00	0.00	0.00	0.00	0.00	
e2) Mobiliario y Equipo Educativo y Recreativo.	0.00	0.00	0.00	0.00	0.00	0.00	
e3) Equipo e Instrumental Médico y de Laboratorio.	0.00	0.00	0.00	0.00	0.00	0.00	
e4) Vehículos y Equipo de Transporte.	0.00	0.00	0.00	0.00	0.00	0.00	
e5) Equipo de Defensa y Seguridad.	0.00	0.00	0.00	0.00	0.00	0.00	
e6) Maquinaria, Otros Equipos y Herramientas.	0.00	0.00	0.00	0.00	0.00	0.00	
e7) Activos Biológicos.	0.00	0.00	0.00	0.00	0.00	0.00	
e8) Bienes Inmuebles.	0.00	0.00	0.00	0.00	0.00	0.00	
e9) Activos Intangibles.	0.00	0.00	0.00	0.00	0.00	0.00	
F. Inversión Pública.	0.00	0.00	0.00	0.00	0.00	0.00	
f1) Obra Pública en Bienes de Dominio Público.	0.00	0.00	0.00	0.00	0.00	0.00	
f2) Obra Pública en Bienes Propios.	0.00	0.00	0.00	0.00	0.00	0.00	
f3) Proyectos Productivos y Acciones de Fomento	0.00	0.00	0.00	0.00	0.00	0.00	
G. Inversiones Financieras y Otras Provisiones.	0.00	0.00	0.00	0.00	0.00	0.00	
g1) Inversiones para el Fomento de Actividades Productivas	0.00	0.00	0.00	0.00	0.00	0.00	
g2) Acciones y Participaciones de Capital	0.00	0.00	0.00	0.00	0.00	0.00	
g3) Compra de Títulos y Valores	0.00	0.00	0.00	0.00	0.00	0.00	
g4) Concesión de Préstamos.	0.00	0.00	0.00	0.00	0.00	0.00	
g5) Inversiones en Fideicomisos, Mandatos y Otros Análogos.	0.00	0.00	0.00	0.00	0.00	0.00	
Fideicomiso de Desastres Naturales (Informativo)	0.00	0.00	0.00	0.00	0.00	0.00	
g6) Otras Inversiones Financieras	0.00	0.00	0.00	0.00	0.00	0.00	
g7) Provisiones para Contingencias y Otras Erogaciones Especiales.	0.00	0.00	0.00	0.00	0.00	0.00	
H. Participaciones y Aportaciones.	0.00	0.00	0.00	0.00	0.00	0.00	
h1) Participaciones.	0.00	0.00	0.00	0.00	0.00	0.00	
h2) Aportaciones.	0.00	0.00	0.00	0.00	0.00	0.00	
h3) Convenios.	0.00	0.00	0.00	0.00	0.00	0.00	
I. Deuda Pública.	0.00	0.00	0.00	0.00	0.00	0.00	
i1) Amortización de la Deuda Pública.	0.00	0.00	0.00	0.00	0.00	0.00	
i2) Intereses de la Deuda Pública.	0.00	0.00	0.00	0.00	0.00	0.00	
i3) Comisiones de la Deuda Pública.	0.00	0.00	0.00	0.00	0.00	0.00	
i4) Gastos de la Deuda Pública.	0.00	0.00	0.00	0.00	0.00	0.00	
i5) Costo por Coberturas.	0.00	0.00	0.00	0.00	0.00	0.00	
i6) Apoyos Financieros.	0.00	0.00	0.00	0.00	0.00	0.00	
i7) Adeudos de Ejercicios Fiscales Anteriores (ADEFAS).	0.00	0.00	0.00	0.00	0.00	0.00	
II. Gasto Etiquetado	0.00	0.00	0.00	0.00	0.00	0.00	
A. Servicios Personales.	0.00	0.00	0.00	0.00	0.00	0.00	
a1) Remuneraciones al Personal de Carácter Permanente.	0.00	0.00	0.00	0.00	0.00	0.00	
a2) Remuneraciones al Personal de Carácter Transitorio.	0.00	0.00	0.00	0.00	0.00	0.00	
a3) Remuneraciones Adicionales y Especiales.	0.00	0.00	0.00	0.00	0.00	0.00	
a4) Seguridad Social.	0.00	0.00	0.00	0.00	0.00	0.00	
a5) Otras Prestaciones Sociales y Económicas.	0.00	0.00	0.00	0.00	0.00	0.00	
a6) Previsiones.	0.00	0.00	0.00	0.00	0.00	0.00	
a7) Pago de Estímulos a Servidores Públicos.	0.00	0.00	0.00	0.00	0.00	0.00	
B. Materiales y Suministros.	0.00	0.00	0.00	0.00	0.00	0.00	
b1) Materiales de Administración, Emisión de Documentos y Artículos Oficiales.	0.00	0.00	0.00	0.00	0.00	0.00	
b2) Alimentos y Utensilios.	0.00	0.00	0.00	0.00	0.00	0.00	
b3) Materias Primas y Materiales de Producción y Comercialización	0.00	0.00	0.00	0.00	0.00	0.00	
b4) Materiales y Artículos de Construcción y de Reparación.	0.00	0.00	0.00	0.00	0.00	0.00	

C.P. María Inés Pérez Pasarán
Jefa del Departamento Administrativo

NOMBRE DEL ENTE PÚBLICO : Instituto de Protección Social y Beneficencia Pública del Estado de Chiapas

Estado Analítico del Ejercicio del Presupuesto de Egresos Detallado – LDF 6a.

Clasificación por Objeto del Gasto (Capítulo y Concepto)

Del 1 de Enero al 31 de diciembre de 2017

(PESOS)

Concepto	Egresos					Subejercicio
	Aprobado	Ampliaciones / Reducciones	Modificado	Devengado	Pagado	
b5) Productos Químicos, Farmacéuticos y de Laboratorio.	0.00	0.00	0.00	0.00	0.00	0.00
b6) Combustibles, Lubricantes y Aditivos.	0.00	0.00	0.00	0.00	0.00	0.00
b7) Vestuario, Blancos, Prendas de Protección y Artículos Deportivos.	0.00	0.00	0.00	0.00	0.00	0.00
b8) Materiales y Suministros para Seguridad.	0.00	0.00	0.00	0.00	0.00	0.00
b9) Herramientas, Refacciones y Accesorios Menores.	0.00	0.00	0.00	0.00	0.00	0.00
C. Servicios Generales.	0.00	0.00	0.00	0.00	0.00	0.00
c1) Servicios Básicos.	0.00	0.00	0.00	0.00	0.00	0.00
c2) Servicios de Arrendamiento.	0.00	0.00	0.00	0.00	0.00	0.00
c3) Servicios Profesionales, Científicos, Técnicos y Otros Servicios.	0.00	0.00	0.00	0.00	0.00	0.00
c4) Servicios Financieros, Bancarios y Comerciales.	0.00	0.00	0.00	0.00	0.00	0.00
c5) Servicios de Instalación, Reparación, Mantenimiento y Conservación.	0.00	0.00	0.00	0.00	0.00	0.00
c6) Servicios de Comunicación Social y Publicidad.	0.00	0.00	0.00	0.00	0.00	0.00
c7) Servicios de Traslado y Viáticos.	0.00	0.00	0.00	0.00	0.00	0.00
c8) Servicios Oficiales.	0.00	0.00	0.00	0.00	0.00	0.00
c9) Otros Servicios Generales.	0.00	0.00	0.00	0.00	0.00	0.00
D. Transferencias, Asignaciones, Subsidios y Otras Ayudas.	0.00	0.00	0.00	0.00	0.00	0.00
d1) Transferencias Internas y Asignaciones al Sector Público.	0.00	0.00	0.00	0.00	0.00	0.00
d2) Transferencias al Resto del Sector Público.	0.00	0.00	0.00	0.00	0.00	0.00
d3) Subsidios y Subvenciones.	0.00	0.00	0.00	0.00	0.00	0.00
d4) Ayudas Sociales.	0.00	0.00	0.00	0.00	0.00	0.00
d5) Pensiones y Jubilaciones.	0.00	0.00	0.00	0.00	0.00	0.00
d6) Transferencias a Fideicomisos, Mandatos y Otros Análogos.	0.00	0.00	0.00	0.00	0.00	0.00
d7) Transferencias a la Seguridad Social	0.00	0.00	0.00	0.00	0.00	0.00
d8) Donativos	0.00	0.00	0.00	0.00	0.00	0.00
d9) Transferencias al Exterior.	0.00	0.00	0.00	0.00	0.00	0.00
E. Bienes Muebles, Inmuebles e Intangibles.	0.00	0.00	0.00	0.00	0.00	0.00
e1) Mobiliario y Equipo de Administración.	0.00	0.00	0.00	0.00	0.00	0.00
e2) Mobiliario y Equipo Educativo y Recreativo.	0.00	0.00	0.00	0.00	0.00	0.00
e3) Equipo e Instrumental Médico y de Laboratorio.	0.00	0.00	0.00	0.00	0.00	0.00
e4) Vehículos y Equipo de Transporte.	0.00	0.00	0.00	0.00	0.00	0.00
e5) Equipo de Defensa y Seguridad.	0.00	0.00	0.00	0.00	0.00	0.00
e6) Maquinaria, Otros Equipos y Herramientas.	0.00	0.00	0.00	0.00	0.00	0.00
e7) Activos Biológicos.	0.00	0.00	0.00	0.00	0.00	0.00
e8) Bienes Inmuebles.	0.00	0.00	0.00	0.00	0.00	0.00
e9) Activos Intangibles.	0.00	0.00	0.00	0.00	0.00	0.00
F. Inversión Pública.	0.00	0.00	0.00	0.00	0.00	0.00
f1) Obra Pública en Bienes de Dominio Público.	0.00	0.00	0.00	0.00	0.00	0.00
f2) Obra Pública en Bienes Propios.	0.00	0.00	0.00	0.00	0.00	0.00
f3) Proyectos Productivos y Acciones de Fomento	0.00	0.00	0.00	0.00	0.00	0.00
G. Inversiones Financieras y Otras Provisiones.	0.00	0.00	0.00	0.00	0.00	0.00
g1) Inversiones para el Fomento de Actividades Productivas	0.00	0.00	0.00	0.00	0.00	0.00
g2) Acciones y Participaciones de Capital	0.00	0.00	0.00	0.00	0.00	0.00
g3) Compra de Títulos y Valores	0.00	0.00	0.00	0.00	0.00	0.00
g4) Concesión de Préstamos.	0.00	0.00	0.00	0.00	0.00	0.00
g5) Inversiones en Fideicomisos, Mandatos y Otros Análogos.	0.00	0.00	0.00	0.00	0.00	0.00
Fideicomiso de Desastres Naturales (Informativo)						
g6) Otras Inversiones Financieras	0.00	0.00	0.00	0.00	0.00	0.00
g7) Provisiones para Contingencias y Otras Erogaciones Especiales.	0.00	0.00	0.00	0.00	0.00	0.00
H. Participaciones y Aportaciones.	0.00	0.00	0.00	0.00	0.00	0.00
h1) Participaciones.	0.00	0.00	0.00	0.00	0.00	0.00
h2) Aportaciones.	0.00	0.00	0.00	0.00	0.00	0.00
h3) Convenios.	0.00	0.00	0.00	0.00	0.00	0.00
I. Deuda Pública.	0.00	0.00	0.00	0.00	0.00	0.00
i1) Amortización de la Deuda Pública.	0.00	0.00	0.00	0.00	0.00	0.00
i2) Intereses de la Deuda Pública.	0.00	0.00	0.00	0.00	0.00	0.00
i3) Comisiones de la Deuda Pública.	0.00	0.00	0.00	0.00	0.00	0.00
i4) Gastos de la Deuda Pública.	0.00	0.00	0.00	0.00	0.00	0.00
i5) Costo por Coberturas.	0.00	0.00	0.00	0.00	0.00	0.00
i6) Apoyos Financieros.	0.00	0.00	0.00	0.00	0.00	0.00
i7) Adeudos de Ejercicios Fiscales Anteriores (ADEFAS).	0.00	0.00	0.00	0.00	0.00	0.00
III. Total de Egresos	6,371,534.66	829,345.25	7,200,879.91	7,195,682.60	7,195,682.60	5,197.31

C.P. María Teresa Pérez Pasarán
Jefa del Departamento Administrativo

NOMBRE DEL ENTE PÚBLICO : Instituto de Protección Social y Beneficencia Pública del Estado de Chiapas

Estado Analítico del Ejercicio del Presupuesto de Egresos Detallado – LDF 6b.

Clasificación Administrativa

Del 1 de Enero al 31 de diciembre de 2017

(PESOS)

Concepto	Egresos					Subejercicio
	Aprobado	Ampliaciones / Reducciones	Modificado	Devengado	Pagado	
I. Gasto No Etiquetado Instituto de Protección Social y Beneficencia Pública del Estado de Chiapas	6,371,534.66	829,345.25	7,200,879.91	7,195,682.60	7,195,682.60	5,197.31
II. Gasto Etiquetado Instituto de Protección Social y Beneficencia Pública del Estado de Chiapas	0.00	0.00	0.00	0.00	0.00	0.00
III. Total de Egresos	6,371,534.66	829,345.25	7,200,879.91	7,195,682.60	7,195,682.60	5,197.31


C.P. María Teresa Pérez Pasarán
Jefa del Departamento Administrativo

NOMBRE DEL ENTE PÚBLICO : Instituto de Protección Social y Beneficencia Pública del Estado de Chiapas

Estado Analítico del Ejercicio del Presupuesto de Egresos Detallado – LDF 6c.

Clasificación Funcional (Finalidad y Función)

Del 1 de Enero al 31 de diciembre de 2017

(PESOS)

Concepto	Egresos					Subejercicio
	Aprobado	Ampliaciones / Reducciones	Modificado	Devengado	Pagado	
I. Gasto No Etiquetado	6,371,534.66	829,345.25	7,200,879.91	7,195,682.60	7,195,682.60	5,197.31
A. Gobierno	0.00	0.00	0.00	0.00	0.00	0.00
a1) Legislación	0.00	0.00	0.00	0.00	0.00	0.00
a2) Justicia	0.00	0.00	0.00	0.00	0.00	0.00
a3) Coordinación de la política de gobierno	0.00	0.00	0.00	0.00	0.00	0.00
a4) Relaciones exteriores	0.00	0.00	0.00	0.00	0.00	0.00
a5) Asuntos financieros y hacendarios	0.00	0.00	0.00	0.00	0.00	0.00
a6) Seguridad Nacional	0.00	0.00	0.00	0.00	0.00	0.00
a7) Asuntos de orden público y de seguridad interior	0.00	0.00	0.00	0.00	0.00	0.00
a8) Otros servicios generales	0.00	0.00	0.00	0.00	0.00	0.00
B. Desarrollo Social	6,371,534.66	829,345.25	7,200,879.91	7,195,682.60	7,195,682.60	5,197.31
b1) Protección ambiental	0.00	0.00	0.00	0.00	0.00	0.00
b2) Vivienda y servicios a la comunidad	0.00	0.00	0.00	0.00	0.00	0.00
b3) Salud	0.00	0.00	0.00	0.00	0.00	0.00
b4) Recreación, cultura y otras manifestaciones sociales	0.00	0.00	0.00	0.00	0.00	0.00
b5) Educación	0.00	0.00	0.00	0.00	0.00	0.00
b6) Protección social	6,371,534.66	829,345.25	7,200,879.91	7,195,682.60	7,195,682.60	5,197.31
b7) Otros Asuntos Sociales	0.00	0.00	0.00	0.00	0.00	0.00
C. Desarrollo Económico	0.00	0.00	0.00	0.00	0.00	0.00
c1) Asuntos económicos, comerciales y laborales en general	0.00	0.00	0.00	0.00	0.00	0.00
c2) Agropecuaria, silvicultura, pesca y caza	0.00	0.00	0.00	0.00	0.00	0.00
c3) Combustibles y energía	0.00	0.00	0.00	0.00	0.00	0.00
c4) Minería, manufacturas y construcción	0.00	0.00	0.00	0.00	0.00	0.00
c5) Transporte	0.00	0.00	0.00	0.00	0.00	0.00
c6) Comunicaciones	0.00	0.00	0.00	0.00	0.00	0.00
c7) Turismo	0.00	0.00	0.00	0.00	0.00	0.00
c8) Ciencia, tecnología e innovación	0.00	0.00	0.00	0.00	0.00	0.00
c9) Otras industrias y otros asuntos económicos	0.00	0.00	0.00	0.00	0.00	0.00
D. Otras no Clasificadas en Funciones Anteriores	0.00	0.00	0.00	0.00	0.00	0.00
d1) Transac. de la deuda pública/costo financiero de la deuda	0.00	0.00	0.00	0.00	0.00	0.00
d2) Transf., part. y aport. entre diferentes niv. y ord. de gob.	0.00	0.00	0.00	0.00	0.00	0.00
d3) Saneamiento del Sistema Financiero	0.00	0.00	0.00	0.00	0.00	0.00
d4) Adeudos de Ejercicios Fiscales Anteriores	0.00	0.00	0.00	0.00	0.00	0.00
II. Gasto Etiquetado	0.00	0.00	0.00	0.00	0.00	0.00
A. Gobierno	0.00	0.00	0.00	0.00	0.00	0.00
a1) Legislación	0.00	0.00	0.00	0.00	0.00	0.00
a2) Justicia	0.00	0.00	0.00	0.00	0.00	0.00
a3) Coordinación de la política de gobierno	0.00	0.00	0.00	0.00	0.00	0.00
a4) Relaciones exteriores	0.00	0.00	0.00	0.00	0.00	0.00
a5) Asuntos financieros y hacendarios	0.00	0.00	0.00	0.00	0.00	0.00
a6) Seguridad Nacional	0.00	0.00	0.00	0.00	0.00	0.00
a7) Asuntos de orden público y de seguridad interior	0.00	0.00	0.00	0.00	0.00	0.00
a8) Otros servicios generales	0.00	0.00	0.00	0.00	0.00	0.00
B. Desarrollo Social	0.00	0.00	0.00	0.00	0.00	0.00
b1) Protección ambiental	0.00	0.00	0.00	0.00	0.00	0.00
b2) Vivienda y servicios a la comunidad	0.00	0.00	0.00	0.00	0.00	0.00
b3) Salud	0.00	0.00	0.00	0.00	0.00	0.00
b4) Recreación, cultura y otras manifestaciones sociales	0.00	0.00	0.00	0.00	0.00	0.00
b5) Educación	0.00	0.00	0.00	0.00	0.00	0.00
b6) Protección social	0.00	0.00	0.00	0.00	0.00	0.00
b7) Otros Asuntos Sociales	0.00	0.00	0.00	0.00	0.00	0.00
C. Desarrollo Económico	0.00	0.00	0.00	0.00	0.00	0.00
c1) Asuntos económicos, comerciales y laborales en general	0.00	0.00	0.00	0.00	0.00	0.00
c2) Agropecuaria, silvicultura, pesca y caza	0.00	0.00	0.00	0.00	0.00	0.00
c3) Combustibles y energía	0.00	0.00	0.00	0.00	0.00	0.00
c4) Minería, manufacturas y construcción	0.00	0.00	0.00	0.00	0.00	0.00
c5) Transporte	0.00	0.00	0.00	0.00	0.00	0.00
c6) Comunicaciones	0.00	0.00	0.00	0.00	0.00	0.00
c7) Turismo	0.00	0.00	0.00	0.00	0.00	0.00
c8) Ciencia, tecnología e innovación	0.00	0.00	0.00	0.00	0.00	0.00
c9) Otras industrias y otros asuntos económicos	0.00	0.00	0.00	0.00	0.00	0.00
D. Otras no Clasificadas en Funciones Anteriores	0.00	0.00	0.00	0.00	0.00	0.00
d1) Transac. de la deuda pública/costo financiero de la deuda	0.00	0.00	0.00	0.00	0.00	0.00
d2) Transf., part. y aport. entre diferentes niv. y ord. de gob.	0.00	0.00	0.00	0.00	0.00	0.00
d3) Saneamiento del Sistema Financiero	0.00	0.00	0.00	0.00	0.00	0.00
d4) Adeudos de Ejercicios Fiscales Anteriores	0.00	0.00	0.00	0.00	0.00	0.00
III. Total de Egresos	6,371,534.66	829,345.25	7,200,879.91	7,195,682.60	7,195,682.60	5,197.31

C.P. María Teresa Pérez Pasarán
Jefa del Departamento Administrativo

NOMBRE DEL ENTE PÚBLICO : Instituto de Protección Social y Beneficencia Pública del Estado de Chiapas


Estado Analítico del Ejercicio del Presupuesto de Egresos Detallado – LDF 6d.

Clasificación de Servicios Personales por Categoría

Del 1 de Enero al 31 de diciembre de 2017

(PESOS)


Concepto	Egresos					Subejercicio
	Aprobado	Ampliaciones / Reducciones	Modificado	Devengado	Pagado	
I. Gasto No Etiquetado	3,773,787.43	916,575.34	4,690,362.77	4,687,622.38	4,687,622.38	2,740.39
A. Personal Administrativo y de Servicio Público	3,773,787.43	916,575.34	4,690,362.77	4,687,622.38	4,687,622.38	2,740.39
B. Magisterio	0.00	0.00	0.00	0.00	0.00	0.00
C. Servicios de Salud	0.00	0.00	0.00	0.00	0.00	0.00
c1) Personal Administrativo	0.00	0.00	0.00	0.00	0.00	0.00
c2) Personal Médico, Paramédico y Afín	0.00	0.00	0.00	0.00	0.00	0.00
D. Seguridad Pública	0.00	0.00	0.00	0.00	0.00	0.00
E. Gastos Asociados a la Implementación de Nuevas Leyes Federales o Reformas a las mismas	0.00	0.00	0.00	0.00	0.00	0.00
e1) Nombre del Programa o Ley 1	0.00	0.00	0.00	0.00	0.00	0.00
F. Sentencias Laborales Definitivas	0.00	0.00	0.00	0.00	0.00	0.00
II. Gasto Etiquetado	0.00	0.00	0.00	0.00	0.00	0.00
A. Personal Administrativo y de Servicio Público	0.00	0.00	0.00	0.00	0.00	0.00
B. Magisterio	0.00	0.00	0.00	0.00	0.00	0.00
C. Servicios de Salud	0.00	0.00	0.00	0.00	0.00	0.00
c1) Personal Administrativo	0.00	0.00	0.00	0.00	0.00	0.00
c2) Personal Médico, Paramédico y Afín	0.00	0.00	0.00	0.00	0.00	0.00
D. Seguridad Pública	0.00	0.00	0.00	0.00	0.00	0.00
E. Gastos Asociados a la Implementación de Nuevas Leyes Federales o Reformas a las mismas	0.00	0.00	0.00	0.00	0.00	0.00
e1) Nombre del Programa o Ley 1	0.00	0.00	0.00	0.00	0.00	0.00
F. Sentencias Laborales Definitivas	0.00	0.00	0.00	0.00	0.00	0.00
III. Total del Gasto en Servicios Personales	3,773,787.43	916,575.34	4,690,362.77	4,687,622.38	4,687,622.38	2,740.39



C.P. María Teresa Pérez Pasarán
Jefa del Departamento Administrativo

NOMBRE DEL ENTE PÚBLICO: INSTITUTO DE PROTECCION SOCIAL Y BENEFICENCIA PUBLICA DEL ESTADO DE CHIAPAS
GUÍA DE CUMPLIMIENTO DE LA LEY DE DISCIPLINA FINANCIERA DE LAS ENTIDADES FEDERATIVAS Y MUNICIPIOS
DEL 1 DE ENERO AL 31 DE DICIEMBRE DEL 2017


Indicadores de Observancia	Implementación		Resultado		Fundamento	Comentarios
	SI	NO	Monto o valor	Unidad (pesos/porcentaje)		
	Mecanismo de Verificación	Fecha estimada de cumplimiento				
INDICADORES PRESUPUESTARIOS						
A. INDICADORES CUANTITATIVOS						
1 Balance Presupuestario Sostenible						
a. Propuesto	Iniciativa de Ley de Ingresos y Proyecto de Presupuesto de Egresos	31 de Diciembre 2017	0.00	pesos	Art. 6 y 19 de la LDF	
b. Aprobado	Ley de Ingresos y Presupuesto de Egresos	31 de Diciembre 2017	0.00	pesos	Art. 6 y 19 de la LDF	
c. Ejercido	Cuenta Pública / Formato 4 LDF	31 de Diciembre 2017	0.00	pesos	Art. 6 y 19 de la LDF	
2 Balance Presupuestario de Recursos Disponibles Sostenible						
a. Propuesto	Iniciativa de Ley de Ingresos y Proyecto de Presupuesto de Egresos	31 de Diciembre 2017	0.00	pesos	Art. 6 y 19 de la LDF	
b. Aprobado	Ley de Ingresos y Presupuesto de Egresos	31 de Diciembre 2017	0.00	pesos	Art. 6 y 19 de la LDF	
c. Ejercido	Cuenta Pública / Formato 4 LDF	31 de Diciembre 2017	0.00	pesos	Art. 6 y 19 de la LDF	
3 Financiamiento Neto dentro del Techo de Financiamiento Neto						
a. Propuesto	Iniciativa de Ley de Ingresos	31 de Diciembre 2017	0.00	pesos	Art. 6, 19 y 46 de la LDF	
b. Aprobado	Ley de Ingresos	31 de Diciembre 2017	0.00	pesos	Art. 6, 19 y 46 de la LDF	
c. Ejercido	Cuenta Pública / Formato 4 LDF	31 de Diciembre 2017	0.00	pesos	Art. 6, 19 y 46 de la LDF	
4 Recursos destinados a la atención de desastres naturales						
a. Asignación al fideicomiso para desastres naturales						
a.1 Aprobado	Reporte Trim. Formato 6 a)	31 de Diciembre 2017	N/A	pesos	Art. 9 de la LDF	
a.2 Pagado	Cuenta Pública / Formato 6 a)	31 de Diciembre 20xx	N/A	pesos	Art. 9 de la LDF	
b. Aportación promedio realizada por la Entidad Federativa durante los 5 ejercicios previos, para infraestructura dañada por desastres naturales	Autorizaciones de recursos aprobados por el FONDEN	31 de Diciembre 20xx	N/A	pesos	Art. 9 de la LDF	
c. Saldo del fideicomiso para desastres naturales	Cuenta Pública / Auxiliar de Cuentas	31 de Diciembre 20xx	N/A	pesos	Art. 9 de la LDF	
d. Costo promedio de los últimos 5 ejercicios de la reconstrucción de infraestructura dañada por desastres naturales	Autorizaciones de recursos aprobados por el FONDEN	31 de Diciembre 20xx	N/A	pesos	Art. 9 de la LDF	
5 Techo para servicios personales						
a. Asignación en el Presupuesto de Egresos	Reporte Trim. Formato 6 d)	31 de Diciembre 2017	3,773,767.43	pesos	Art. 10 y 21 de la LDF	
b. Ejercido	Reporte Trim. Formato 6 d)	31 de Diciembre 2017	4,687,622.38	pesos	Art. 13 fracc. V y 21 de la LDF	
6 Previsiones de gasto para compromisos de pago derivados de APPs						



a. Asignación en el Presupuesto de Egresos	Presupuesto de Egresos	31 de Diciembre 2017	N/A	pesos	Art. 11 y 21 de la LDF
7 Techo de ADEFAS para el ejercicio fiscal					
a. Propuesto	Proyecto de Presupuesto de Egresos	31 de Diciembre 2017	0.00	pesos	Art. 12 y 20 de la LDF
b. Aprobado	Reporte Trim. Formato 6 a)	31 de Diciembre 2017	0.00	pesos	Art. 12 y 20 de la LDF
c. Ejercido	Cuenta Pública / Formato 6 a)	31 de Diciembre 2017	0.00	pesos	Art. 12 y 20 de la LDF
1 Iniciativa de Ley de Ingresos y Proyecto de Presupuesto de Egresos					
a. Objetivos anuales, estrategias y metas para el ejercicio fiscal	Iniciativa de Ley de Ingresos y Proyecto de Presupuesto de Egresos	31 de Diciembre 2017	N/A	pesos	Art. 5 y 18 de la LDF
b. Proyecciones de ejercicios posteriores	Iniciativa de Ley de Ingresos y Proyecto de Presupuesto de Egresos / Formatos 7 a) y b)	31 de Diciembre 2017	N/A	pesos	Art. 5 y 18 de la LDF
c. Descripción de riesgos relevantes y propuestas de acción para enfrentarlos	Iniciativa de Ley de Ingresos y Proyecto de Presupuesto de Egresos	31 de Diciembre 2017	N/A	pesos	Art. 5 y 18 de la LDF
d. Resultados de ejercicios fiscales anteriores y el ejercicio fiscal en cuestión	Iniciativa de Ley de Ingresos y Proyecto de Presupuesto de Egresos / Formatos 7 c) y d)	31 de Diciembre 2017	N/A	pesos	Art. 5 y 18 de la LDF
e. Estudio actuarial de las pensiones de sus trabajadores	Proyecto de Presupuesto de Egresos / Formato 8	31 de Diciembre 2017	N/A	pesos	Art. 5 y 18 de la LDF
2 Balance Presupuestario de Recursos Disponibles, en caso de ser negativo					
a. Razones excepcionales que justifican el Balance Presupuestario de Recursos Disponibles negativo	Iniciativa de Ley de Ingresos o Proyecto de Presupuesto de Egresos	31 de Diciembre 2017	N/A		Art. 6 y 19 de la LDF
b. Fuente de recursos para cubrir el Balance Presupuestario de Recursos Disponibles negativo	Iniciativa de Ley de Ingresos o Proyecto de Presupuesto de Egresos	31 de Diciembre 2017	N/A		Art. 6 y 19 de la LDF
c. Número de ejercicios fiscales y acciones necesarias para cubrir el Balance Presupuestario de Recursos Disponibles negativo	Iniciativa de Ley de Ingresos o Proyecto de Presupuesto de Egresos	31 de Diciembre 2017	N/A		Art. 6 y 19 de la LDF
d. Informes Trimestrales sobre el avance de las acciones para recuperar el Balance Presupuestario de Recursos Disponibles	Reporte Trim. y Cuenta Pública	31 de Diciembre 2017	N/A		Art. 6 y 19 de la LDF
3 Servicios Personales					
a. Remuneraciones de los servidores públicos	Proyecto de Presupuesto	31 de Diciembre 2017	1,512,379.20		Art. 10 y 21 de la LDF
b. Previsiones salariales y económicas para cubrir incrementos salariales, creación de plazas y otros	Proyecto de Presupuesto	31 de Diciembre 2017	2,190,009.55		Art. 10 y 21 de la LDF
INDICADORES DEL EJERCICIO PRESUPUESTARIO					
A. INDICADORES CUANTITATIVOS					
1 Ingresos Excedentes derivados de Ingresos de Libre Disposición					
a. Monto de Ingresos Excedentes derivados de ILD	Cuenta Pública / Formato 5	31 de Diciembre 2017	0.00	pesos	Art. 14 y 21 de la LDF
b. Monto de Ingresos Excedentes derivados de ILD destinados al fin del A.14, fracción I de la LDF	Cuenta Pública	31 de Diciembre 2017	N/A	pesos	Art. 14 y 21 de la LDF
c. Monto de Ingresos Excedentes derivados de ILD destinados al fin del A.14, fracción II, a) de la LDF	Cuenta Pública	31 de Diciembre 2017	N/A	pesos	Art. 14 y 21 de la LDF

d.	Monto de Ingresos Excedentes derivados de ILD destinados al fin del A.14, fracción II, b) de la LDF	Cuenta Pública	31 de Diciembre 2017	N/A	pesos	Art. 14 y 21 de la LDF	
e.	Monto de Ingresos Excedentes derivados de ILD destinados al fin del artículo noveno transitorio de la LDF		31 de Diciembre 2017	N/A	pesos	Art. Noveno Transitorio de la LDF	
B. INDICADORES CUALITATIVOS							
1	Análisis Costo-Beneficio para programas o proyectos de inversión mayores a 10 millones de UDIS	Página de internet de la Secretaría de Finanzas o Tesorería Municipal	31 de Diciembre 2017	N/A		Art. 13 frac. III y 21 de la LDF	
2	Análisis de conveniencia y análisis de transferencia de riesgos de los proyectos APPs	Página de internet de la Secretaría de Finanzas o Tesorería Municipal	31 de Diciembre 2017	N/A		Art. 13 frac. III y 21 de la LDF	
3	Identificación de población objetivo, destino y temporalidad de subsidios	Página de internet de la Secretaría de Finanzas o Tesorería Municipal	31 de Diciembre 2017	N/A		Art. 13 frac. VII y 21 de la LDF	
INDICADORES DE DEUDA PUBLICA							
A. INDICADORES CUANTITATIVOS							
1	Obligaciones a Corto Plazo						
a.	Límite de Obligaciones a Corto Plazo		31 de Diciembre 2017	N/A	pesos	Art. 30 frac. I de la LDF	
b.	Obligaciones a Corto Plazo		31 de Diciembre 2017	N/A	pesos	Art. 30 frac. I de la LDF	

DIRECTORA



C. LAURA ELENA ARAMONI CALDERON




APLICACIÓN DEL PRESUPUESTO TOTAL POR RUBROS

Del 1 de Enero al 31 de Diciembre del 2017

2111 119 1 INSTITUTO DE PROTECCION SOCIAL Y BENEFICENCIA PUBLICA DEL ESTADO DE CHIAPAS

CONCEPTO	PRESUPUESTO DE EGRESOS					
	APROBADO ANUAL	MODIFICADO	COMPROMETIDO	DEVENGADO	EJERCIDO	PAGADO
RECURSOS PRESUPUESTARIOS						
1000 Servicios Personales	3,702,388.75	4,400,045.35	4,397,688.60	4,397,688.60	4,397,688.60	4,397,688.60
2000 Materiales y Suministros	23,017.12	36,678.53	35,623.05	35,623.05	35,623.05	35,623.05
3000 Servicios Generales	276,622.44	264,468.18	262,703.48	262,703.48	262,703.48	262,703.48
4000 Transferencias, Asignaciones, Subsidios y Otras Ayudas	2,369,506.35	2,499,687.85	2,499,667.47	2,499,667.47	2,499,667.47	2,499,667.47
5000 Bienes Muebles, Inmuebles e Intangibles						
6000 Inversión Pública						
7000 Inversiones Financieras y Otras Provisiones						
8000 Participaciones y Aportaciones						
9000 Deuda Pública						
Subtotal	6,371,534.66	7,200,879.91	7,195,682.60	7,195,682.60	7,195,682.60	7,195,682.60
TOTAL	6,371,534.66	7,200,879.91	7,195,682.60	7,195,682.60	7,195,682.60	7,195,682.60

DIRECTORA



C. LAURA ELENA ARAMONI CALDERON

JEFA DEL DEPARTAMENTO ADMINISTRATIVO



C.P. MARIA TERESA PEREZ PASARAN


APLICACIÓN DE LOS RECURSOS PROVENIENTES DEL GOBIERNO FEDERAL

Del 1 de Enero al 31 de Diciembre del 2017

2111 119 1 INSITUTO DE PROTECCION SOCIAL Y BENEFICENCIA PUBLICA DEL ESTADO DE CHIAPAS


RUBRO - FUENTE DE FINANCIAMIENTO - PROGRAMA Y/O FONDO	PRESUPUESTO DE EGRESOS		
	APROBADO ANUAL	MODIFICADO	DEVENGADO
TOTAL	3,773,787.43	4,895,718.89	4,892,369.66
PARTICIPACIONES Y APORTACIONES FEDERALES	3,773,787.43	4,895,718.89	4,892,369.66
<i>Participaciones a Entidades Federativas (Ramo 28)</i>	<i>3,773,787.43</i>	<i>4,895,718.89</i>	<i>4,892,369.66</i>
<i>5811 Fondo General de Participaciones</i>	<i>3,702,388.75</i>	<i>4,824,320.21</i>	<i>4,820,970.98</i>
<i>5814 Fondo de Fiscalización y Recaudación</i>	<i>71,398.68</i>	<i>71,398.68</i>	<i>71,398.68</i>

DIRECTORA



C. LAURA ELENA ARAMONI CALDERON

JEFA DEL DEPARTAMENTO ADMINISTRATIVO



C.P. MARIA TERESA PEREZ PASARAN


APLICACIÓN DEL PRESUPUESTO FEDERAL DEVENGADO POR FUENTE DE FINANCIAMIENTO Y CAPITULO DE GASTO

Del 1 de Enero al 31 de Diciembre del 2017

2111 119 1 INSTITUTO DE PROTECCION SOCIAL Y BENEFICENCIA PUBLICA DEL ESTADO DE CHIAPAS

FUENTE DE FINANCIAMIENTO	CAPÍTULO DE GASTO									TOTAL
	1000	2000	3000	4000	5000	6000	7000	8000	9000	
EJEMPLO										
TOTAL	3,624,223.83	8,856.23	155,290.16	1,103,999.44	0.00	0.00	0.00	0.00	0.00	4,892,369.66
PARTICIPACIONES Y APORTACIONES FEDERALES	3,624,223.83	8,856.23	155,290.16	1,103,999.44	0.00	0.00	0.00	0.00	0.00	4,892,369.66
Participaciones a Entidades Federativas (Ramo 28)	3,624,223.83	8,856.23	155,290.16	1,103,999.44	0.00	0.00	0.00	0.00	0.00	4,892,369.66
5811 Fondo General de Participaciones	3,624,223.83	8,856.23	83,891.48	1,103,999.44						4,820,970.98
5814 Fondo de Fiscalización y recaudación			71,398.68							71,398.68

DIRECTORA



C. LAURA ELENA ARAMONI CALDERON

JEFA DEL DEPARTAMENTO ADMINISTRATIVO




C.P. MARIA TERESA PEREZ PASARAN

APLICACIÓN DEL PRESUPUESTO ESTATAL DEVENGADO POR FUENTE DE FINANCIAMIENTO Y CAPÍTULO DE GASTO
Del 1 de Enero al 31 de Diciembre del 2017


2111 119 1 INSTITUTO DE PROTECCION SOCIAL Y BENEFICENCIA PUBLICA DEL ESTADO DE CHIAPAS

FUENTE DE FINANCIAMIENTO	CAPÍTULO DE GASTO									TOTAL
	1000	2000	3000	4000	5000	6000	7000	8000	9000	
TOTAL	773,464.79	26,766.82	107,413.32	1,395,668.03	0.00	0.00	0.00	0.00	0.00	2,303,312.96
RECURSOS FISCALES	773,464.79	26,766.82	107,413.32	1,395,668.03	0.00	0.00	0.00	0.00	0.00	2,303,312.96
1A01 Ingresos Estatales	773,464.79	26,766.82	107,413.32	1,395,668.03						2,303,312.96

DIRECTORA


C. LAURA ELENA ARAMONI CALDERÓN

JEFA DEL DEPARTAMENTO ADMINISTRATIVO


C.P. MARÍA TERESA PEREZ PASARAN

PRINCIPALES ADECUACIONES AL PRESUPUESTO DE EGRESOS
Del 1 de Enero al 31 de Diciembre del 2017

2111 119 1 INSTITUTO DE PROTECCION SOCIAL Y BENEFICENCIA PUBLICA DEL ESTADO DE CHIAPAS

PRESUPUESTO DE EGRESOS				VARIACIÓN EN RELACIÓN AL:		SUBEJERCICIO
APROBADO ANUAL	AMPLIACIONES / REDUCCIONES	MODIFICADO	DEVENGADO	APROBADO ANUAL	%	
1	2	3	4	5 = 4-1		6 = 3-4
6,371,534.66	829,345.25	7,200,879.91	7,195,682.60	824,147.94	12.9	5,197.31

Razón de la Variación del Presupuesto Devengado en Relación al Aprobado Anual

La variación de \$ 824,147.94 es el resultado del incremento para registrar las partidas del capítulo 1000 "Sueldos y Salarios" que no se registraron en los ejercicios 2014, 2015, 2016 por no contar con suficiencia presupuestal.

Razón del Subejercicio

El subejercicio de \$ 5,197.31; es el resultado del Presupuesto Modificado al periodo que se informa con relación al Presupuesto Devengado, mismo que se integra de la siguiente manera: **Disponible Presupuestario** por un monto de \$ 5,197.31.

Integración del Disponible Presupuestario por Fuente de Financiamiento

5811 Fondo General de Participaciones	3,349.23
5933 Otros Subsidios	1,848.08
Total Disponible	<u>5,197.31</u>

Integración del Disponible Presupuestario por Capítulo de Gasto

1000 Servicios Personales	2,356.75
2000 Materiales y Suministros	1,055.48
3000 Servicios Generales	1,764.70
4000 Transferencias, Asignaciones, Subsidios y Otras Ayudas	20.38
Total Disponible	<u>5,197.31</u>

DIRECTORA


C. LAURA ELENA ARAMONI CALDERÓN

JEFA DEL DEPARTAMENTO ADMINISTRATIVO


C.P. MARIA TERESA PEREZ PASARAN

**INTEGRACIÓN DE LAS ECONOMÍAS Y/O AHORROS FINANCIEROS
AL CIERRE DEL EJERCICIO 2017**

2111 111 0 SECRETARÍA DE HACIENDA

Concepto	Disponible Financiero	Recursos en Proceso de Ejecución para 20xx	Comprometido Pendiente por Devengar	Activos Diferidos del Ejercicio en Curso	Recursos Autorizados No Radicados	Economías y/o Ahorros Financieros
	1	2	3	4	5	6= (1-2-3-4-5)
1A01 Ingresos Estatales						0.00
5811 Fondo General de Participaciones	3349.23					3349.23
5933 Otros Subsidios	1848.08					1848.08
TOTALES	5,197.31	0.00	0.00	0.00	0.00	5,197.31
1000 Servicios Personales						0.00
2000 Materiales y Suministros	2,356.75					2,356.75
3000 Servicios Generales	1,055.48					1,055.48
4000 Transferencias, Asignaciones, Subsidios y O. A.	1,764.70					1,764.70
5000 Bienes Muebles, Inmuebles e Intangibles	20.38					20.38
TOTALES	5,197.31	0.00	0.00	0.00	0.00	5,197.31

DIRECTORA



C. LAURA ELENA ARAMONI CALDERON

JEFA DEL DEPARTAMENTO ADMINISTRATIVO



C.P. MARIA TERESA PEREZ PASARAN

**INTEGRACIÓN DE LAS ECONOMÍAS Y/O AHORROS PRESUPUESTALES
AL CIERRE DEL EJERCICIO 2017**

2111 119 1 INSTITUTO DE PROTECCION SOCIAL Y BENEFICENCIA PUBLICA DEL ESTADO DE CHIAPAS


Concepto	Disponible Presupuestario	Recursos en Proceso de Ejecución para 20xx	Comprometido Pendiente por Devengar	Activos Diferidos del Ejercicio en Curso	Economías y/o Ahorros
	1	2	3	4	5= (1-2-3-4)
1A01 Ingresos Estatales					0.00
5811 Fondo General de Participaciones	3349.23	0	0	0	0
5933 Otros Subsidios	1848.08	0	0	0	0
TOTALES	5,197.31	0.00	0.00	0.00	5,197.31
1000 Servicios Personales	2,356.75				2,356.75
2000 Materiales y Suministros	1,055.48				1,055.48
3000 Servicios Generales	1,764.70				1,764.70
4000 Transferencias, Asignaciones, Subsidios y O. A.	20.38				20.38
5000 Bienes Muebles, Inmuebles e Intangibles					0.00
TOTALES	5,197.31	0.00	0.00	0.00	5,197.31

DIRECTORA



C. LAURA ELENA ARAMONI CALDERON

JEFA DEL DEPARTAMENTO ADMINISTRATIVO



C.P. MARIA TERESA PEREZ PASARAN

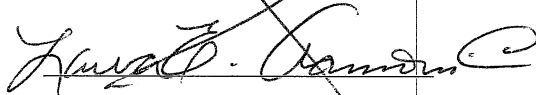
GASTO DEL SECTOR PÚBLICO PRESUPUESTARIO EN CLASIFICACIÓN ECONOMICA

Del 1 de Enero al 31 de Diciembre del 2017

2111 119 INSTITUTO DE PROTECCION SOCIAL Y BENEFICENCIA PUBLICA DEL ESTADO DE CHIAPAS


CONCEPTO / CAPÍTULO DE GASTO	PRESUPUESTO DE EGRESOS						VARIACIÓN DEL DEVENGADO RESPECTO AL:			
	APROBADO ANUAL	MODIFICADO	COMPROMETIDO	DEVENGADO	EJERCIDO	PAGADO	APROBADO ANUAL	%	MODIFICADO	%
	1	2	3	4	5	6				
TOTAL	6,371,534.66	7,200,879.91	7,195,682.60	7,195,682.60	7,195,682.60	7,195,682.60	824,147.94	12.9	(5,197.31)	-0.1
GASTO PROGRAMABLE	6,371,534.66	7,200,879.91	7,195,682.60	7,195,682.60	7,195,682.60	7,195,682.60	824,147.94	12.9	(5,197.31)	-0.1
GASTO CORRIENTE	6,371,534.66	7,200,879.91	7,195,682.60	7,195,682.60	7,195,682.60	7,195,682.60	824,147.94	12.9	(5,197.31)	-0.1
1000 Servicios Personales	3,702,388.75	4,400,045.35	4,397,688.60	4,397,688.60	4,397,688.60	4,397,688.60	695,299.85	18.8	(2,356.75)	-0.1
Gasto de Operación	299,639.56	301,146.71	298,326.53	298,326.53	298,326.53	298,326.53	(1,313.03)	-0.4	(2,820.18)	-0.9
2000 Materiales y Suministros	23,017.12	36,678.53	35,623.05	35,623.05	35,623.05	35,623.05	12,605.93	54.8	(1,055.48)	-2.9
3000 Servicios Generales	276,622.44	264,468.18	262,703.48	262,703.48	262,703.48	262,703.48	(13,918.96)	-5.0	(1,764.70)	-0.7
Otras Erogaciones	2,369,506.35	2,499,687.85	2,499,667.47	2,499,667.47	2,499,667.47	2,499,667.47	130,161.12	5.49	(20.38)	0.0
4000 Transferencias, Asignaciones, Subsidios y Otras Ayudas	2,369,506.35	2,499,687.85	2,499,667.47	2,499,667.47	2,499,667.47	2,499,667.47	2,499,667.47	105.5	(20.38)	0.0

DIRECTORA



C. LAURA ELENA ARAMONI CALDERON

JEFA DEL DEPARTAMENTO ADMINISTRATIVO



C.P. MARIA TERESA PEREZ PASARAN

1) Anexar una hoja donde se justifique la variación del devengado respecto al aprobado por concepto y capítulo.

JUSTIFICACION DE VARIACION DEL DEVENGADO RESPECTO AL APROBADO

Del 1 de Enero al 31 de Diciembre del 2017

2111 119 1 INSTITUTO DE PROTECCION SOCIAL Y BENEFICENCIA PUBLICA DEL ESTADO DE CHIAPAS

1000 SUELDOS Y SALARIOS EXISTE UNA VARIACION DE \$695,299.85 POR AMPLIACION PRESUPUESTAL YA QUE SE REGULARIZARON PARTIDAS QUE NO CONTABAN CON RECURSO Y QUE CORRESPONDEN A LOS EJERCICIOS 2014, 2015, 2016

2000 MATERIALES Y SUMINISTROS EXISTE UNA VARIACION DE \$12,605.93 POR TRASPASO DE RECURSOS QUE SE LLEVO A CABO PARA REGULARIZAR COMPROMISOS CONTRAIDOS POR EL INSTITUTO.

3000 SERVICIOS GENERALES EXISTE UNA VARIACION DE \$13,918.96 POR TRASPASO DE RECURSOS PARA DAR SUFICIENCIA PRESUPUESTAL A PARTIDAS DEL CAPITULO 2000

4000 TRANSFERENCIAS, ASIGNACIONES, SUBSIDIOS Y OTRAS AYUDAS EXISTE UNA VARIACION DE \$130,161.12 POR AMPLICACION PRESUPUESTAL PARA REGULARIZAR EL SUBSIDIO POR OTRAS MEDIDAS ECONOMICAS DE 2014, 2015 Y 2016

DIRECTORA



C. LAURA ELENA ARAMONI CALDERON

JEFA DEL DEPARTAMENTO ADMINISTRATIVO



C.P. MARIA TERESA PEREZ PASARAN

ANÁLISIS DEL CAPITULO 4000.- TRANSFERENCIAS, ASIGNACIONES, SUBSIDIOS Y OTRAS AYUDAS

Del 1 de Enero al 31 de Diciembre del 2017

2111 119 1 INSTITUTO DE PROTECCION SOCIAL Y BENEFICENCIA PUBLICA DEL ESTADO DE CHIAPAS

CONCEPTO / PARTIDA GENÉRICA / PARTIDA ESPECÍFICA	PRESUPUESTO DE EGRESOS			BENEFICIARIO	DESTINO DEL GASTO
	APROBADO ANUAL	MODIFICADO	DEVENGADO		
INSTITUCIONAL	2,369,506.35	2,499,687.85	2,499,667.47		
Gasto Corriente	2,369,506.35	2,499,687.85	2,499,667.47		
4100 Tranferencias Internas y Asignaciones al Sector Público					
4400 Ayudas Sociales					
441 Ayudas Sociales a Personas	2,369,506.35	2,499,687.85	2,499,667.47		
44101 Ayudas a Organizaciones y Personas (Ayudas Culturales y Sociales)	2,369,506.35	2,499,687.85	2,499,667.47	Personas de escasos recursos carentes de seguridad social en el Estado.	Entrega de apoyos en Especie, Funcionales y Traslados a discapacitados a Hospitales de tercer nivel carentes de seguridad social con la finalidad de reintegrarlos a la vida
<p>NOTA: La diferencia de \$ 20.38, que existe entre el presupuesto modificado y devengado corresponden a recursos disponibles presupuestarios integrados de la siguiente manera: Economías por un monto de \$20.38.</p>					
TOTAL	2,369,506.35	2,499,687.85	2,499,667.47		

DIRECTORA

Laura C. Camacho

JEFA DEL DEPARTAMENTO ADMINISTRATIVO

[Firma]

INFORMACIÓN DE INTEGRACIÓN Y ANÁLISIS

**ESTADOS E INFORMES
PRESUPUESTARIOS**



ESTADO DEL EJERCICIO DEL PRESUPUESTO
CIERRE 2017
Instituto de Protección Social y Beneficencia Pública del Estado de Chiapas
Del 01 de Enero al 31 de Diciembre de 2017

(Pesos)

CAPÍTULOS / CONCEPTOS	PRESUPUESTO AUTORIZADO				COMPROMETIDO	DEVENGADO	EJERCIDO	PAGADO	CRÉDITO DISPONIBLE PARA COMPROMETER (Modificado-Comprometido)	CRÉDITO DISPONIBLE (Modificado-Devengado)
	PRESUPUESTO DE EGRESOS APROBADO	AMPLIACIONES	REDUCCIONES	MODIFICADO						
TOTAL	6,371,534.66	2,829,496.74	2,000,151.49	7,200,879.91	7,195,682.60	7,195,682.60	7,195,682.60	7,195,682.60	5,197.31	5,197.31
Servicios Personales.	3,702,388.75	1,487,381.01	789,724.41	4,400,045.35	4,397,688.60	4,397,688.60	4,397,688.60	4,397,688.60	2,356.75	2,356.75
Remuneraciones al Personal de Carácter Permanente.	1,512,379.20	439,247.47	133,349.33	1,818,277.34	1,818,177.96	1,818,177.96	1,818,177.96	1,818,177.96	99.38	99.38
Remuneraciones Adicionales y Especiales.	1,708,446.84	946,761.67	623,703.00	2,031,505.51	2,029,303.64	2,029,303.64	2,029,303.64	2,029,303.64	2,201.87	2,201.87
Seguridad Social.	132,454.71	37,932.93	11,112.58	159,275.06	159,275.06	159,275.06	159,275.06	159,275.06	0.00	0.00
Otras Prestaciones Sociales y Económicas.	230,208.00	63,438.94	21,559.50	272,087.44	272,031.94	272,031.94	272,031.94	272,031.94	55.50	55.50
Pago de Estímulos a Servidores Públicos.	118,900.00	0.00	0.00	118,900.00	118,900.00	118,900.00	118,900.00	118,900.00	0.00	0.00
Materiales y Suministros.	23,017.12	27,142.72	13,481.31	36,678.53	35,623.05	35,623.05	35,623.05	35,623.05	1,055.48	1,055.48
Materiales de Administración, Emisión de Documentos y Artículos Oficiales.	16,944.42	24,339.52	7,610.99	33,672.95	32,617.47	32,617.47	32,617.47	32,617.47	1,055.48	1,055.48
Alimentos y Utensilios.	3,311.49	1,652.69	1,958.60	3,005.58	3,005.58	3,005.58	3,005.58	3,005.58	0.00	0.00
Combustibles, Lubricantes y Aditivos.	1,279.52	533.11	1,812.63	0.00	0.00	0.00	0.00	0.00	0.00	0.00
Herramientas, Refacciones y Accesorios Menores.	1,481.69	617.40	2,099.09	0.00	0.00	0.00	0.00	0.00	0.00	0.00
Servicios Generales.	276,622.44	110,267.09	122,421.35	264,468.18	262,703.48	262,703.48	262,703.48	262,703.48	1,764.70	1,764.70
Servicios Básicos.	45,792.19	29,137.19	38,222.64	36,706.74	35,341.30	35,341.30	35,341.30	35,341.30	1,365.44	1,365.44
Servicios de Arrendamiento.	154,839.57	77,709.44	77,693.40	154,855.61	154,839.99	154,839.99	154,839.99	154,839.99	15.62	15.62
Servicios de Instalación, Reparación, Mantenimiento y Conservación.	4,592.00	1,913.31	6,505.31	0.00	0.00	0.00	0.00	0.00	0.00	0.00
Otros Servicios Generales.	71,398.68	1,507.15	0.00	72,905.83	72,522.19	72,522.19	72,522.19	72,522.19	383.64	383.64
Transferencias, Asignaciones, Subsidios y Otras Ayudas.	2,369,506.35	1,204,705.92	1,074,524.42	2,499,687.85	2,499,667.47	2,499,667.47	2,499,667.47	2,499,667.47	20.38	20.38
Subsidios y Subvenciones.	0.00	217,411.59	0.00	217,411.59	217,411.59	217,411.59	217,411.59	217,411.59	0.00	0.00
Ayudas Sociales.	2,369,506.35	987,294.33	1,074,524.42	2,282,276.26	2,282,255.88	2,282,255.88	2,282,255.88	2,282,255.88	20.38	20.38

C. Laura Elena Aramoni Calderón

-Directora



GOBIERNO CONSTITUCIONAL DEL ESTADO DE CHIAPAS

SECRETARÍA DE HACIENDA

Analítico de Partidas por Clasificación Administrativa

SISTEMA PRESUPUESTARIO 2017

(PESOS)

CIERRE 2017



EP-01

Página 1 de 3

2111191 Instituto de Protección Social y Beneficencia Pública del Estado de Chiapas

domingo, 31 de diciembre de 2017

Table with columns: UR, FI, FS, SS, FPs, PP, OA, AI, PT, MPIO, GASTO, TG, FF, SFTF, PF, CP, DM, DESCRIPCIÓN, Presupuesto Aprobado, Modificación Neta, Presupuesto Modificado, Presupuesto Liberado, Presupuesto por Liberar, Presupuesto Ministrado, Presupuesto Comprometido Modificado, Presupuesto Devengado Modificado, Presupuesto Ejercido Modificado, Presupuesto Pagado Modificado, Disponibilidad Financiera Modificada, Disponible Presupuestario Modificado.

Handwritten signatures and initials at the bottom right of the page.

GOBIERNO CONSTITUCIONAL DEL ESTADO DE CHIAPAS
SECRETARÍA DE HACIENDA
 Por Capítulos, Concepto, Partida Genérica y Partida Específica por Clasificación Administrativa
SISTEMA PRESUPUESTARIO 2017
 (PESOS)
 CIERRE 2017

21111191 Instituto de Protección Social y Beneficencia Pública del Estado de Chiapas

CAPÍTULOS /CONCEPTOS /PARTIDAS	DESCRIPCIÓN	Presupuesto Aprobado	Modificación Neta	Presupuesto Modificado	Presupuesto Liberado	Presupuesto por Liberar	Presupuesto Ministrado	Presupuesto Comprometido Modificado	Presupuesto Devengado Modificado	Presupuesto Ejercido Modificado	Presupuesto Pagado Modificado	Disponibilidad Financiera Modificada	Disponible Presupuestario Modificado
Gran Total		6,371,534.66	829,345.25	7,200,879.91	7,200,879.91	0.00	7,200,879.91	7,195,682.60	7,195,682.60	7,195,682.60	7,195,682.60	5,197.31	5,197.31
INSTITUCIONALES													
1000	1000	3,702,388.75	697,656.60	4,400,045.35	4,400,045.35	0.00	4,400,045.35	4,397,688.60	4,397,688.60	4,397,688.60	4,397,688.60	2,356.75	2,356.75
	1100	1,512,379.20	305,898.14	1,818,277.34	1,818,277.34	0.00	1,818,277.34	1,818,177.96	1,818,177.96	1,818,177.96	1,818,177.96	99.38	99.38
	113	1,512,379.20	305,898.14	1,818,277.34	1,818,277.34	0.00	1,818,277.34	1,818,177.96	1,818,177.96	1,818,177.96	1,818,177.96	99.38	99.38
	11304	1,512,379.20	305,898.14	1,818,277.34	1,818,277.34	0.00	1,818,277.34	1,818,177.96	1,818,177.96	1,818,177.96	1,818,177.96	99.38	99.38
	1300	1,708,446.84	223,058.67	2,031,505.51	2,031,505.51	0.00	2,031,505.51	2,029,303.64	2,029,303.64	2,029,303.64	2,029,303.64	2,201.87	2,201.87
	132	328,187.26	296,466.93	624,654.19	624,654.19	0.00	624,654.19	622,485.93	622,485.93	622,485.93	622,485.93	2,168.26	2,168.26
	13201	37,758.06	-1,905.53	35,852.53	35,852.53	0.00	35,852.53	33,682.27	33,682.27	33,682.27	33,682.27	2,168.26	2,168.26
	13202	290,431.20	298,372.46	588,803.66	588,803.66	0.00	588,803.66	588,803.66	588,803.66	588,803.66	588,803.66	0.00	0.00
	134	1,380,259.58	26,591.74	1,406,851.32	1,406,851.32	0.00	1,406,851.32	1,406,817.71	1,406,817.71	1,406,817.71	1,406,817.71	33.61	33.61
	13420	588,144.76	32,424.95	620,569.71	620,569.71	0.00	620,569.71	620,536.10	620,536.10	620,536.10	620,536.10	33.61	33.61
	13434	792,114.82	-5,833.21	786,281.61	786,281.61	0.00	786,281.61	786,281.61	786,281.61	786,281.61	786,281.61	0.00	0.00
	1400	132,454.71	26,820.35	159,275.06	159,275.06	0.00	159,275.06	159,275.06	159,275.06	159,275.06	159,275.06	0.00	0.00
	141	132,454.71	6,497.02	138,951.73	138,951.73	0.00	138,951.73	138,951.73	138,951.73	138,951.73	138,951.73	0.00	0.00
	14103	132,454.71	6,497.02	138,951.73	138,951.73	0.00	138,951.73	138,951.73	138,951.73	138,951.73	138,951.73	0.00	0.00
	144	0.00	20,323.33	20,323.33	20,323.33	0.00	20,323.33	20,323.33	20,323.33	20,323.33	20,323.33	0.00	0.00
	14401	0.00	20,323.33	20,323.33	20,323.33	0.00	20,323.33	20,323.33	20,323.33	20,323.33	20,323.33	0.00	0.00
	1500	230,208.00	41,879.44	272,087.44	272,087.44	0.00	272,087.44	272,031.94	272,031.94	272,031.94	272,031.94	55.50	55.50
	159	230,208.00	41,879.44	272,087.44	272,087.44	0.00	272,087.44	272,031.94	272,031.94	272,031.94	272,031.94	55.50	55.50
	15906	230,208.00	41,879.44	272,087.44	272,087.44	0.00	272,087.44	272,031.94	272,031.94	272,031.94	272,031.94	55.50	55.50
	1700	118,900.00	0.00	118,900.00	118,900.00	0.00	118,900.00	118,900.00	118,900.00	118,900.00	118,900.00	0.00	0.00
	171	118,900.00	0.00	118,900.00	118,900.00	0.00	118,900.00	118,900.00	118,900.00	118,900.00	118,900.00	0.00	0.00
	17102	28,800.00	0.00	28,800.00	28,800.00	0.00	28,800.00	28,800.00	28,800.00	28,800.00	28,800.00	0.00	0.00
	17103	90,100.00	0.00	90,100.00	90,100.00	0.00	90,100.00	90,100.00	90,100.00	90,100.00	90,100.00	0.00	0.00
2000	2000	23,017.12	13,661.41	36,678.53	36,678.53	0.00	36,678.53	35,623.05	35,623.05	35,623.05	35,623.05	1,055.48	1,055.48
	2100	16,944.42	16,728.53	33,672.95	33,672.95	0.00	33,672.95	32,617.47	32,617.47	32,617.47	32,617.47	1,055.48	1,055.48
	211	12,382.02	13,941.02	26,323.04	26,323.04	0.00	26,323.04	26,033.81	26,033.81	26,033.81	26,033.81	289.23	289.23
	21101	12,382.02	13,941.02	26,323.04	26,323.04	0.00	26,323.04	26,033.81	26,033.81	26,033.81	26,033.81	289.23	289.23
	212	871.76	-871.76	0.00	0.00	0.00	0.00	0.00	0.00	0.00	0.00	0.00	0.00
	21201	871.76	-871.76	0.00	0.00	0.00	0.00	0.00	0.00	0.00	0.00	0.00	0.00
	214	575.48	2,996.18	3,571.66	3,571.66	0.00	3,571.66	3,571.66	3,571.66	3,571.66	3,571.66	0.00	0.00
	21401	575.48	2,996.18	3,571.66	3,571.66	0.00	3,571.66	3,571.66	3,571.66	3,571.66	3,571.66	0.00	0.00
	216	3,115.16	663.09	3,778.25	3,778.25	0.00	3,778.25	3,012.00	3,012.00	3,012.00	3,012.00	766.25	766.25
	21601	3,115.16	663.09	3,778.25	3,778.25	0.00	3,778.25	3,012.00	3,012.00	3,012.00	3,012.00	766.25	766.25
	2200	3,311.49	-305.91	3,005.58	3,005.58	0.00	3,005.58	3,005.58	3,005.58	3,005.58	3,005.58	0.00	0.00
	221	3,311.49	-371.95	2,939.54	2,939.54	0.00	2,939.54	2,939.54	2,939.54	2,939.54	2,939.54	0.00	0.00

21111191 Instituto de Protección Social y Beneficencia Pública del Estado de Chiapas

domingo, 31 de diciembre de 2017

TIPO GASTO / CAPÍTULOS / CONCEPTOS / PARTIDAS	DESCRIPCIÓN	Presupuesto Aprobado	Modificación Neta	Presupuesto Modificado	Presupuesto Liberado	Presupuesto por Liberar	Presupuesto Ministrado	Presupuesto Comprometido Modificado	Presupuesto Devengado Modificado	Presupuesto Ejercido Modificado	Presupuesto Pagado Modificado	Disponibilidad Financiera Modificada	Disponible Presupuestario Modificado
Gran Total		6,371,534.66	829,345.25	7,200,879.91	7,200,879.91	0.00	7,200,879.91	7,195,682.60	7,195,682.60	7,195,682.60	7,195,682.60	5,197.31	5,197.31
Total Institucional		6,371,534.66	829,345.25	7,200,879.91	7,200,879.91	0.00	7,200,879.91	7,195,682.60	7,195,682.60	7,195,682.60	7,195,682.60	5,197.31	5,197.31
Total Inversión		0.00	0.00	0.00	0.00	0.00	0.00	0.00	0.00	0.00	0.00	0.00	0.00
Total		6,371,534.66	829,345.25	7,200,879.91	7,200,879.91	0.00	7,200,879.91	7,195,682.60	7,195,682.60	7,195,682.60	7,195,682.60	5,197.31	5,197.31
Institucional		6,371,534.66	829,345.25	7,200,879.91	7,200,879.91	0.00	7,200,879.91	7,195,682.60	7,195,682.60	7,195,682.60	7,195,682.60	5,197.31	5,197.31
Inversión		0.00	0.00	0.00	0.00	0.00	0.00	0.00	0.00	0.00	0.00	0.00	0.00
1 Gasto Corriente		6,371,534.66	829,345.25	7,200,879.91	7,200,879.91	0.00	7,200,879.91	7,195,682.60	7,195,682.60	7,195,682.60	7,195,682.60	5,197.31	5,197.31
1000 Servicios Personales.		3,702,388.75	697,656.60	4,400,045.35	4,400,045.35	0.00	4,400,045.35	4,397,688.60	4,397,688.60	4,397,688.60	4,397,688.60	2,356.75	2,356.75
1100 Remuneraciones al Personal de Carácter Permanente.		1,512,379.20	305,898.14	1,818,277.34	1,818,277.34	0.00	1,818,277.34	1,818,177.96	1,818,177.96	1,818,177.96	1,818,177.96	99.38	99.38
113 Sueldos Base al Personal Permanente.		1,512,379.20	305,898.14	1,818,277.34	1,818,277.34	0.00	1,818,277.34	1,818,177.96	1,818,177.96	1,818,177.96	1,818,177.96	99.38	99.38
11304 Sueldo al Personal de Confianza.		1,512,379.20	305,898.14	1,818,277.34	1,818,277.34	0.00	1,818,277.34	1,818,177.96	1,818,177.96	1,818,177.96	1,818,177.96	99.38	99.38
1300 Remuneraciones Adicionales y Especiales.		1,708,446.84	323,058.67	2,031,505.51	2,031,505.51	0.00	2,031,505.51	2,029,303.64	2,029,303.64	2,029,303.64	2,029,303.64	2,201.87	2,201.87
132 Primas de Vacaciones, Dominical y Gratificación de Fin de Año.		328,187.26	296,466.93	624,654.19	624,654.19	0.00	624,654.19	622,485.93	622,485.93	622,485.93	622,485.93	2,168.26	2,168.26
13201 Primas de Vacaciones y Dominical.		37,756.06	-1,905.53	35,850.53	35,850.53	0.00	35,850.53	33,682.27	33,682.27	33,682.27	33,682.27	2,168.26	2,168.26
13202 Aguinaldo o Gratificación de Fin de Año.		290,431.20	298,372.46	588,803.66	588,803.66	0.00	588,803.66	588,803.66	588,803.66	588,803.66	588,803.66	0.00	0.00
134 Compensaciones.		1,380,259.58	26,591.74	1,406,851.32	1,406,851.32	0.00	1,406,851.32	1,406,817.71	1,406,817.71	1,406,817.71	1,406,817.71	33.61	33.61
13420 Compensaciones por Servicios Especiales.		588,144.76	32,424.95	620,569.71	620,569.71	0.00	620,569.71	620,536.10	620,536.10	620,536.10	620,536.10	33.61	33.61
13434 Compensación Complementaria por Servicios Especiales.		792,114.82	-5,833.21	786,281.61	786,281.61	0.00	786,281.61	786,281.61	786,281.61	786,281.61	786,281.61	0.00	0.00
1400 Seguridad Social.		132,454.71	26,820.35	159,275.06	159,275.06	0.00	159,275.06	159,275.06	159,275.06	159,275.06	159,275.06	0.00	0.00
141 Aportaciones de Seguridad Social.		132,454.71	6,497.02	138,951.73	138,951.73	0.00	138,951.73	138,951.73	138,951.73	138,951.73	138,951.73	0.00	0.00
14103 Aportaciones al IMSS.		132,454.71	6,497.02	138,951.73	138,951.73	0.00	138,951.73	138,951.73	138,951.73	138,951.73	138,951.73	0.00	0.00
144 Aportaciones para Seguros.		0.00	20,323.33	20,323.33	20,323.33	0.00	20,323.33	20,323.33	20,323.33	20,323.33	20,323.33	0.00	0.00
14401 Cuotas para el Seguro de Vida.		0.00	20,323.33	20,323.33	20,323.33	0.00	20,323.33	20,323.33	20,323.33	20,323.33	20,323.33	0.00	0.00
1500 Otras Prestaciones Sociales y Económicas.		230,208.00	41,879.44	272,087.44	272,087.44	0.00	272,087.44	272,031.94	272,031.94	272,031.94	272,031.94	55.50	55.50
159 Otras Prestaciones Sociales y Económicas.		230,208.00	41,879.44	272,087.44	272,087.44	0.00	272,087.44	272,031.94	272,031.94	272,031.94	272,031.94	55.50	55.50
15906 Previsión Social Múltiple.		230,208.00	41,879.44	272,087.44	272,087.44	0.00	272,087.44	272,031.94	272,031.94	272,031.94	272,031.94	55.50	55.50
1700 Pago de Estímulos a Servidores Públicos.		118,900.00	0.00	118,900.00	118,900.00	0.00	118,900.00	118,900.00	118,900.00	118,900.00	118,900.00	0.00	0.00
171 Estímulos.		118,900.00	0.00	118,900.00	118,900.00	0.00	118,900.00	118,900.00	118,900.00	118,900.00	118,900.00	0.00	0.00
17102 Estímulos al Personal.		28,800.00	0.00	28,800.00	28,800.00	0.00	28,800.00	28,800.00	28,800.00	28,800.00	28,800.00	0.00	0.00
17103 Incentivo al Personal.		90,100.00	0.00	90,100.00	90,100.00	0.00	90,100.00	90,100.00	90,100.00	90,100.00	90,100.00	0.00	0.00
2000 Materiales y Suministros.		23,017.12	13,661.41	36,678.53	36,678.53	0.00	36,678.53	35,623.05	35,623.05	35,623.05	35,623.05	1,055.48	1,055.48
2100 Materiales de Administración, Emisión de Documentos y Artículos Oficiales.		16,944.42	16,728.53	33,672.95	33,672.95	0.00	33,672.95	32,617.47	32,617.47	32,617.47	32,617.47	1,055.48	1,055.48
211 Materiales, Útiles y Equipos Menores de Oficina.		12,382.02	13,941.02	26,323.04	26,323.04	0.00	26,323.04	26,033.81	26,033.81	26,033.81	26,033.81	289.23	289.23
21101 Materiales y Útiles de Oficina.		12,382.02	13,941.02	26,323.04	26,323.04	0.00	26,323.04	26,033.81	26,033.81	26,033.81	26,033.81	289.23	289.23
212 Materiales y Útiles de Impresión y Reproducción.		871.76	-871.76	0.00	0.00	0.00	0.00	0.00	0.00	0.00	0.00	0.00	0.00



GOBIERNO CONSTITUCIONAL DEL ESTADO DE CHIAPAS
SECRETARÍA DE HACIENDA
Recursos Fiscales - Ingresos estatales (Clasificación Administrativa)
SISTEMA PRESUPUESTARIO 2017
(PESOS)
CIERRE 2017



EP-1A01

Página 1 de 4

2111191 Instituto de Protección Social y Beneficencia Pública del Estado de Chiapas

domingo, 31 de diciembre de 2017

UR FI FUN SF SSFPS PP OA AI PT MPIO GASTO TG FF SFTE	DESCRIPCIÓN	Presupuesto Aprobado	Modificación Neta	Presupuesto Modificado	Presupuesto Liberado	Presupuesto por Liberar	Presupuesto Ministrado	Presupuesto Comprometido Modificado	Presupuesto Devengado Modificado	Presupuesto Ejercido Modificado	Presupuesto Pagado Modificado	Disponibilidad Financiera Modificada	Disponible Presupuestario Modificado
Gran Total		2,597,747.23	-292,586.21	2,305,161.02	2,305,161.02	0.00	2,305,161.02	2,303,312.94	2,303,312.94	2,303,312.94	2,303,312.94	1,848.08	1,848.08
Total		2,597,747.23	-292,586.21	2,305,161.02	2,305,161.02	0.00	2,305,161.02	2,303,312.94	2,303,312.94	2,303,312.94	2,303,312.94	1,848.08	1,848.08
TOTAL FUENTE DE FINANCIAMIENTO		2,597,747.23	-292,586.21	2,305,161.02	2,305,161.02	0.00	2,305,161.02	2,303,312.94	2,303,312.94	2,303,312.94	2,303,312.94	1,848.08	1,848.08
TOTAL GLOBAL FUNCIÓN 6 Protección social		2,597,747.23	-292,586.21	2,305,161.02	2,305,161.02	0.00	2,305,161.02	2,303,312.94	2,303,312.94	2,303,312.94	2,303,312.94	1,848.08	1,848.08
TOTAL GLOBAL SUBFUENTE DE FINANCIAMIENTO F Recursos por Ingresos Excedentes		0.00	873,987.92	873,987.92	873,987.92	0.00	873,987.92	873,987.92	873,987.92	873,987.92	873,987.92	0.00	0.00
INSTITUCIONALES		0.00	873,987.92	873,987.92	873,987.92	0.00	873,987.92	873,987.92	873,987.92	873,987.92	873,987.92	0.00	0.00
01 Dirección General		0.00	873,987.92	873,987.92	873,987.92	0.00	873,987.92	873,987.92	873,987.92	873,987.92	873,987.92	0.00	0.00
01 2 Desarrollo Social		0.00	873,987.92	873,987.92	873,987.92	0.00	873,987.92	873,987.92	873,987.92	873,987.92	873,987.92	0.00	0.00
01 2 6 Protección social		0.00	873,987.92	873,987.92	873,987.92	0.00	873,987.92	873,987.92	873,987.92	873,987.92	873,987.92	0.00	0.00
01 2 6 9 Otros de seguridad social y asistencia social		0.00	873,987.92	873,987.92	873,987.92	0.00	873,987.92	873,987.92	873,987.92	873,987.92	873,987.92	0.00	0.00
01 2 6 9 1 Otros de seguridad social y asistencia social		0.00	873,987.92	873,987.92	873,987.92	0.00	873,987.92	873,987.92	873,987.92	873,987.92	873,987.92	0.00	0.00
01 2 6 9 1 B Programa Sectorial de Salud		0.00	873,987.92	873,987.92	873,987.92	0.00	873,987.92	873,987.92	873,987.92	873,987.92	873,987.92	0.00	0.00
01 2 6 9 1 B 019 Programa de fortalecimiento al servicio de salud		0.00	873,987.92	873,987.92	873,987.92	0.00	873,987.92	873,987.92	873,987.92	873,987.92	873,987.92	0.00	0.00
01 2 6 9 1 B 019 01 Asignación Normal		0.00	873,987.92	873,987.92	873,987.92	0.00	873,987.92	873,987.92	873,987.92	873,987.92	873,987.92	0.00	0.00
01 2 6 9 1 B 019 01 S05 Servicios de salud.		0.00	873,987.92	873,987.92	873,987.92	0.00	873,987.92	873,987.92	873,987.92	873,987.92	873,987.92	0.00	0.00
01 2 6 9 1 B 019 01 S05 A001 Otorgar apoyos en materia de salud y social a personas de escasos recursos carentes de seguridad social y que se encuentran en grupos vulnerables en el Estado de Chiapas		0.00	873,987.92	873,987.92	873,987.92	0.00	873,987.92	873,987.92	873,987.92	873,987.92	873,987.92	0.00	0.00
01 2 6 9 1 B 019 01 S05 A001 000 Cobertura Estatal		0.00	873,987.92	873,987.92	873,987.92	0.00	873,987.92	873,987.92	873,987.92	873,987.92	873,987.92	0.00	0.00
01 2 6 9 1 B 019 01 S05 A001 000 1000 Servicios Personales.		0.00	773,464.77	773,464.77	773,464.77	0.00	773,464.77	773,464.77	773,464.77	773,464.77	773,464.77	0.00	0.00
01 2 6 9 1 B 019 01 S05 A001 000 1100 Remuneraciones al Personal de Carácter Permanente.		0.00	128,678.16	128,678.16	128,678.16	0.00	128,678.16	128,678.16	128,678.16	128,678.16	128,678.16	0.00	0.00
01 2 6 9 1 B 019 01 S05 A001 000 113 Sueldos Base al Personal Permanente.		0.00	128,678.16	128,678.16	128,678.16	0.00	128,678.16	128,678.16	128,678.16	128,678.16	128,678.16	0.00	0.00
01 2 6 9 1 B 019 01 S05 A001 000 11304 Sueldo al Personal de Confianza.		0.00	128,678.16	128,678.16	128,678.16	0.00	128,678.16	128,678.16	128,678.16	128,678.16	128,678.16	0.00	0.00
01 2 6 9 1 B 019 01 S05 A001 000 11304 1 1A01 Ingresos estatales		0.00	128,678.16	128,678.16	128,678.16	0.00	128,678.16	128,678.16	128,678.16	128,678.16	128,678.16	0.00	0.00
01 2 6 9 1 B 019 01 S05 A001 000 11304 1 1A01 F Recursos por Ingresos Excedentes		0.00	128,678.16	128,678.16	128,678.16	0.00	128,678.16	128,678.16	128,678.16	128,678.16	128,678.16	0.00	0.00
01 2 6 9 1 B 019 01 S05 A001 000 1300 Remuneraciones Adicionales y Especiales.		0.00	612,148.33	612,148.33	612,148.33	0.00	612,148.33	612,148.33	612,148.33	612,148.33	612,148.33	0.00	0.00
01 2 6 9 1 B 019 01 S05 A001 000 132 Primas de Vacaciones, Dominical y Gratificación de Fin de Año.		0.00	314,830.17	314,830.17	314,830.17	0.00	314,830.17	314,830.17	314,830.17	314,830.17	314,830.17	0.00	0.00
01 2 6 9 1 B 019 01 S05 A001 000 13201 Primas de Vacaciones y Dominical.		0.00	16,457.69	16,457.69	16,457.69	0.00	16,457.69	16,457.69	16,457.69	16,457.69	16,457.69	0.00	0.00
01 2 6 9 1 B 019 01 S05 A001 000 13201 1 1A01 Ingresos estatales		0.00	16,457.69	16,457.69	16,457.69	0.00	16,457.69	16,457.69	16,457.69	16,457.69	16,457.69	0.00	0.00
01 2 6 9 1 B 019 01 S05 A001 000 13201 1 1A01 F Recursos por Ingresos Excedentes		0.00	16,457.69	16,457.69	16,457.69	0.00	16,457.69	16,457.69	16,457.69	16,457.69	16,457.69	0.00	0.00
01 2 6 9 1 B 019 01 S05 A001 000 13202 Aguinaldo o Gratificación de Fin de Año.		0.00	298,372.48	298,372.48	298,372.48	0.00	298,372.48	298,372.48	298,372.48	298,372.48	298,372.48	0.00	0.00
01 2 6 9 1 B 019 01 S05 A001 000 13202 1 1A01 Ingresos estatales		0.00	298,372.48	298,372.48	298,372.48	0.00	298,372.48	298,372.48	298,372.48	298,372.48	298,372.48	0.00	0.00
01 2 6 9 1 B 019 01 S05 A001 000 13202 1 1A01 F Recursos por Ingresos Excedentes		0.00	298,372.48	298,372.48	298,372.48	0.00	298,372.48	298,372.48	298,372.48	298,372.48	298,372.48	0.00	0.00
01 2 6 9 1 B 019 01 S05 A001 000 134 Compensaciones.		0.00	297,318.16	297,318.16	297,318.16	0.00	297,318.16	297,318.16	297,318.16	297,318.16	297,318.16	0.00	0.00
01 2 6 9 1 B 019 01 S05 A001 000 13420 Compensaciones por Servicios Especiales.		0.00	128,412.59	128,412.59	128,412.59	0.00	128,412.59	128,412.59	128,412.59	128,412.59	128,412.59	0.00	0.00
01 2 6 9 1 B 019 01 S05 A001 000 13420 1 1A01 Ingresos estatales		0.00	128,412.59	128,412.59	128,412.59	0.00	128,412.59	128,412.59	128,412.59	128,412.59	128,412.59	0.00	0.00
01 2 6 9 1 B 019 01 S05 A001 000 13420 1 1A01 F Recursos por Ingresos Excedentes		0.00	128,412.59	128,412.59	128,412.59	0.00	128,412.59	128,412.59	128,412.59	128,412.59	128,412.59	0.00	0.00

GOBIERNO CONSTITUCIONAL DEL ESTADO DE CHIAPAS
SECRETARÍA DE HACIENDA
Recurso Federales - Fondo General de Participaciones (Clasificación Administrativa)
SISTEMA PRESUPUESTARIO 2017
(PESOS)
CIERRE 2017

2111191 Instituto de Protección Social y Beneficencia Pública del Estado de Chiapas

UR FI FUN SF SSFPS PP OA AI PT MPIO GASTO TG FF SFTE	DESCRIPCIÓN	Presupuesto Aprobado	Modificación Neta	Presupuesto Modificado	Presupuesto Liberado	Presupuesto por Liberar	Presupuesto Ministrado	Presupuesto Comprometido Modificado	Presupuesto Devengado Modificado	Presupuesto Ejercido Modificado	Presupuesto Pagado Modificado	Disponibilidad Financiera Modificada	Disponible Presupuestario Modificado
Gran Total		3,702,388.75	1,121,931.46	4,824,320.21	4,824,320.21	0.00	4,824,320.21	4,820,970.98	4,820,970.98	4,820,970.98	4,820,970.98	3,349.23	3,349.23
Total		3,702,388.75	1,121,931.46	4,824,320.21	4,824,320.21	0.00	4,824,320.21	4,820,970.98	4,820,970.98	4,820,970.98	4,820,970.98	3,349.23	3,349.23
TOTAL FUENTE DE FINANCIAMIENTO		3,702,388.75	1,121,931.46	4,824,320.21	4,824,320.21	0.00	4,824,320.21	4,820,970.98	4,820,970.98	4,820,970.98	4,820,970.98	3,349.23	3,349.23
TOTAL GLOBAL FUNCIÓN 6 Protección social		3,702,388.75	1,121,931.46	4,824,320.21	4,824,320.21	0.00	4,824,320.21	4,820,970.98	4,820,970.98	4,820,970.98	4,820,970.98	3,349.23	3,349.23
TOTAL GLOBAL SUBFUENTE DE FINANCIAMIENTO A Gastos Comprometidos y/o Devengados por Registrar		0.00	734,778.41	734,778.41	734,778.41	0.00	734,778.41	734,778.41	734,778.41	734,778.41	734,778.41	0.00	0.00
INSTITUCIONALES		0.00	734,778.41	734,778.41	734,778.41	0.00	734,778.41	734,778.41	734,778.41	734,778.41	734,778.41	0.00	0.00
01 Dirección General		0.00	734,778.41	734,778.41	734,778.41	0.00	734,778.41	734,778.41	734,778.41	734,778.41	734,778.41	0.00	0.00
01 2 Desarrollo Social		0.00	734,778.41	734,778.41	734,778.41	0.00	734,778.41	734,778.41	734,778.41	734,778.41	734,778.41	0.00	0.00
01 2 6 Protección social		0.00	734,778.41	734,778.41	734,778.41	0.00	734,778.41	734,778.41	734,778.41	734,778.41	734,778.41	0.00	0.00
01 2 6 9 Otros de seguridad social y asistencia social		0.00	734,778.41	734,778.41	734,778.41	0.00	734,778.41	734,778.41	734,778.41	734,778.41	734,778.41	0.00	0.00
01 2 6 9 1 Otros de seguridad social y asistencia social		0.00	734,778.41	734,778.41	734,778.41	0.00	734,778.41	734,778.41	734,778.41	734,778.41	734,778.41	0.00	0.00
01 2 6 9 1 B Programa Sectorial de Salud		0.00	734,778.41	734,778.41	734,778.41	0.00	734,778.41	734,778.41	734,778.41	734,778.41	734,778.41	0.00	0.00
01 2 6 9 1 B 019 Programa de fortalecimiento al servicio de salud		0.00	734,778.41	734,778.41	734,778.41	0.00	734,778.41	734,778.41	734,778.41	734,778.41	734,778.41	0.00	0.00
01 2 6 9 1 B 019 01 Asignación Normal		0.00	734,778.41	734,778.41	734,778.41	0.00	734,778.41	734,778.41	734,778.41	734,778.41	734,778.41	0.00	0.00
01 2 6 9 1 B 019 01 S05 Servicios de salud.		0.00	734,778.41	734,778.41	734,778.41	0.00	734,778.41	734,778.41	734,778.41	734,778.41	734,778.41	0.00	0.00
01 2 6 9 1 B 019 01 S05 A001 Otorgar apoyos en materia de salud y social a personas de escasos recursos carentes de seguridad social y que se encuentran en grupos vulnerables en el Estado de Chiapas		0.00	734,778.41	734,778.41	734,778.41	0.00	734,778.41	734,778.41	734,778.41	734,778.41	734,778.41	0.00	0.00
01 2 6 9 1 B 019 01 S05 A001 000 Cobertura Estatal		0.00	734,778.41	734,778.41	734,778.41	0.00	734,778.41	734,778.41	734,778.41	734,778.41	734,778.41	0.00	0.00
01 2 6 9 1 B 019 01 S05 A001 000 1000 Servicios Personales.		0.00	617,889.97	617,889.97	617,889.97	0.00	617,889.97	617,889.97	617,889.97	617,889.97	617,889.97	0.00	0.00
01 2 6 9 1 B 019 01 S05 A001 000 1100 Remuneraciones al Personal de Carácter Permanente.		0.00	278,809.39	278,809.39	278,809.39	0.00	278,809.39	278,809.39	278,809.39	278,809.39	278,809.39	0.00	0.00
01 2 6 9 1 B 019 01 S05 A001 000 113 Sueldos Base al Personal Permanente.		0.00	278,809.39	278,809.39	278,809.39	0.00	278,809.39	278,809.39	278,809.39	278,809.39	278,809.39	0.00	0.00
01 2 6 9 1 B 019 01 S05 A001 000 11304 Sueldo al Personal de Confianza.		0.00	278,809.39	278,809.39	278,809.39	0.00	278,809.39	278,809.39	278,809.39	278,809.39	278,809.39	0.00	0.00
01 2 6 9 1 B 019 01 S05 A001 000 11304 1 5811 Fondo General de Participaciones		0.00	278,809.39	278,809.39	278,809.39	0.00	278,809.39	278,809.39	278,809.39	278,809.39	278,809.39	0.00	0.00
01 2 6 9 1 B 019 01 S05 A001 000 11304 1 5811 A Gastos Comprometidos y/o Devengados por Registrar		0.00	278,809.39	278,809.39	278,809.39	0.00	278,809.39	278,809.39	278,809.39	278,809.39	278,809.39	0.00	0.00
01 2 6 9 1 B 019 01 S05 A001 000 1300 Remuneraciones Adicionales y Especiales.		0.00	312,327.52	312,327.52	312,327.52	0.00	312,327.52	312,327.52	312,327.52	312,327.52	312,327.52	0.00	0.00
01 2 6 9 1 B 019 01 S05 A001 000 132 Primas de Vacaciones, Dominical y Gratificación de Fin de Año.		0.00	290,431.18	290,431.18	290,431.18	0.00	290,431.18	290,431.18	290,431.18	290,431.18	290,431.18	0.00	0.00
01 2 6 9 1 B 019 01 S05 A001 000 13202 Aguinaldo o Gratificación de Fin de Año.		0.00	290,431.18	290,431.18	290,431.18	0.00	290,431.18	290,431.18	290,431.18	290,431.18	290,431.18	0.00	0.00
01 2 6 9 1 B 019 01 S05 A001 000 13202 1 5811 Fondo General de Participaciones		0.00	290,431.18	290,431.18	290,431.18	0.00	290,431.18	290,431.18	290,431.18	290,431.18	290,431.18	0.00	0.00
01 2 6 9 1 B 019 01 S05 A001 000 13202 1 5811 A Gastos Comprometidos y/o Devengados por Registrar		0.00	290,431.18	290,431.18	290,431.18	0.00	290,431.18	290,431.18	290,431.18	290,431.18	290,431.18	0.00	0.00
01 2 6 9 1 B 019 01 S05 A001 000 134 Compensaciones.		0.00	21,896.34	21,896.34	21,896.34	0.00	21,896.34	21,896.34	21,896.34	21,896.34	21,896.34	0.00	0.00
01 2 6 9 1 B 019 01 S05 A001 000 13420 Compensaciones por Servicios Especiales.		0.00	21,896.34	21,896.34	21,896.34	0.00	21,896.34	21,896.34	21,896.34	21,896.34	21,896.34	0.00	0.00
01 2 6 9 1 B 019 01 S05 A001 000 13420 1 5811 Fondo General de Participaciones		0.00	21,896.34	21,896.34	21,896.34	0.00	21,896.34	21,896.34	21,896.34	21,896.34	21,896.34	0.00	0.00
01 2 6 9 1 B 019 01 S05 A001 000 13420 1 5811 A Gastos Comprometidos y/o Devengados por Registrar		0.00	21,896.34	21,896.34	21,896.34	0.00	21,896.34	21,896.34	21,896.34	21,896.34	21,896.34	0.00	0.00
01 2 6 9 1 B 019 01 S05 A001 000 1400 Seguridad Social.		0.00	5,586.12	5,586.12	5,586.12	0.00	5,586.12	5,586.12	5,586.12	5,586.12	5,586.12	0.00	0.00
01 2 6 9 1 B 019 01 S05 A001 000 141 Aportaciones de Seguridad Social.		0.00	5,586.12	5,586.12	5,586.12	0.00	5,586.12	5,586.12	5,586.12	5,586.12	5,586.12	0.00	0.00





GOBIERNO CONSTITUCIONAL DEL ESTADO DE CHIAPAS

SECRETARÍA DE HACIENDA

Recurso Federales - Fondo de Fiscalización y Recaudación (Clasificación Administrativa)

SISTEMA PRESUPUESTARIO 2017

(PESOS)

CIERRE 2017



EP-5814

Página 1 de 1

domingo, 31 de diciembre de 2017

2111191 Instituto de Protección Social y Beneficencia Pública del Estado de Chiapas

UR FI FUN SF SFPs PP OA AI PT MPIO GASTO TG FF SFTE

DESCRIPCIÓN

	Presupuesto Aprobado	Modificación Neta	Presupuesto Modificado	Presupuesto Liberado	Presupuesto por Liberar	Presupuesto Ministrado	Presupuesto Comprometido Modificado	Presupuesto Devengado Modificado	Presupuesto Ejercido Modificado	Presupuesto Pagado Modificado	Disponibilidad Financiera Modificada	Disponible Presupuestario Modificado
Gran Total	71,398.68	0.00	71,398.68	71,398.68	0.00	71,398.68	71,398.68	71,398.68	71,398.68	71,398.68	0.00	0.00
Total	71,398.68	0.00	71,398.68	71,398.68	0.00	71,398.68	71,398.68	71,398.68	71,398.68	71,398.68	0.00	0.00
TOTAL FUENTE DE FINANCIAMIENTO	71,398.68	0.00	71,398.68	71,398.68	0.00	71,398.68	71,398.68	71,398.68	71,398.68	71,398.68	0.00	0.00
TOTAL GLOBAL FUNCIÓN 6 Protección social	71,398.68	0.00	71,398.68	71,398.68	0.00	71,398.68	71,398.68	71,398.68	71,398.68	71,398.68	0.00	0.00
TOTAL GLOBAL SUBFUENTE DE FINANCIAMIENTO 5 Recursos del Ejercicio	71,398.68	0.00	71,398.68	71,398.68	0.00	71,398.68	71,398.68	71,398.68	71,398.68	71,398.68	0.00	0.00
INSTITUCIONALES	71,398.68	0.00	71,398.68	71,398.68	0.00	71,398.68	71,398.68	71,398.68	71,398.68	71,398.68	0.00	0.00
01 Dirección General	71,398.68	0.00	71,398.68	71,398.68	0.00	71,398.68	71,398.68	71,398.68	71,398.68	71,398.68	0.00	0.00
01 2 Desarrollo Social	71,398.68	0.00	71,398.68	71,398.68	0.00	71,398.68	71,398.68	71,398.68	71,398.68	71,398.68	0.00	0.00
01 2 6 Protección social	71,398.68	0.00	71,398.68	71,398.68	0.00	71,398.68	71,398.68	71,398.68	71,398.68	71,398.68	0.00	0.00
01 2 6 9 Otros de seguridad social y asistencia social	71,398.68	0.00	71,398.68	71,398.68	0.00	71,398.68	71,398.68	71,398.68	71,398.68	71,398.68	0.00	0.00
01 2 6 9 1 Otros de seguridad social y asistencia social	71,398.68	0.00	71,398.68	71,398.68	0.00	71,398.68	71,398.68	71,398.68	71,398.68	71,398.68	0.00	0.00
01 2 6 9 1 B Programa Sectorial de Salud	71,398.68	0.00	71,398.68	71,398.68	0.00	71,398.68	71,398.68	71,398.68	71,398.68	71,398.68	0.00	0.00
01 2 6 9 1 B 019 Programa de fortalecimiento a servicio de salud	71,398.68	0.00	71,398.68	71,398.68	0.00	71,398.68	71,398.68	71,398.68	71,398.68	71,398.68	0.00	0.00
01 2 6 9 1 B 019 01 Asignación Normal	71,398.68	0.00	71,398.68	71,398.68	0.00	71,398.68	71,398.68	71,398.68	71,398.68	71,398.68	0.00	0.00
01 2 6 9 1 B 019 01 S05 Servicios de salud.	71,398.68	0.00	71,398.68	71,398.68	0.00	71,398.68	71,398.68	71,398.68	71,398.68	71,398.68	0.00	0.00
01 2 6 9 1 B 019 01 S05 A001 Otorgar apoyos en materia de salud y social a personas de escasos recursos carentes de seguridad social y que se encuentran en grupos vulnerables en el Estado de Chiapas	71,398.68	0.00	71,398.68	71,398.68	0.00	71,398.68	71,398.68	71,398.68	71,398.68	71,398.68	0.00	0.00
01 2 6 9 1 B 019 01 S05 A001 000 Cobertura Estatal	71,398.68	0.00	71,398.68	71,398.68	0.00	71,398.68	71,398.68	71,398.68	71,398.68	71,398.68	0.00	0.00
01 2 6 9 1 B 019 01 S05 A001 000 3000 Servicios Generales.	71,398.68	0.00	71,398.68	71,398.68	0.00	71,398.68	71,398.68	71,398.68	71,398.68	71,398.68	0.00	0.00
01 2 6 9 1 B 019 01 S05 A001 000 3900 Otros Servicios Generales.	71,398.68	0.00	71,398.68	71,398.68	0.00	71,398.68	71,398.68	71,398.68	71,398.68	71,398.68	0.00	0.00
01 2 6 9 1 B 019 01 S05 A001 000 398 Impuesto Sobre Nóminas y Otros que se Deriven de una Relación Laboral.	71,398.68	0.00	71,398.68	71,398.68	0.00	71,398.68	71,398.68	71,398.68	71,398.68	71,398.68	0.00	0.00
01 2 6 9 1 B 019 01 S05 A001 000 39801 Impuesto Sobre Nóminas y Otros que se Deriven de una Relación Laboral.	71,398.68	0.00	71,398.68	71,398.68	0.00	71,398.68	71,398.68	71,398.68	71,398.68	71,398.68	0.00	0.00
01 2 6 9 1 B 019 01 S05 A001 000 39801 1 5814 Fondo de Fiscalización y Recaudación	71,398.68	0.00	71,398.68	71,398.68	0.00	71,398.68	71,398.68	71,398.68	71,398.68	71,398.68	0.00	0.00
01 2 6 9 1 B 019 01 S05 A001 000 39801 1 5814 5 Recursos del Ejercicio	71,398.68	0.00	71,398.68	71,398.68	0.00	71,398.68	71,398.68	71,398.68	71,398.68	71,398.68	0.00	0.00