



GOBIERNO DEL  
ESTADO DE CHIAPAS

**0000**  
**CHIAPAS NOS UNE**

21 11 11 91 INSTITUTO DE PROTECCION SOCIAL Y  
BENEFICENCIA PUBLICA DEL ESTADO DE CHIAPAS

# **CUENTA PÚBLICA ESTATAL**

## **INFORMACION PRESUPUESTAL**

### **CORRESPONDIENTE AL PRIMER TRIMESTRE 2016**


**INFORMACIÓN ARMONIZADA  
CONAC**


**GOBIERNO DEL ESTADO DE CHIAPAS**  
**RAMO O DEPENDENCIA: Instituto de Protección Social y Beneficencia Pública del Estado de Chiapas**  
**ESTADO ANALÍTICO DEL EJERCICIO DEL PRESUPUESTO DE EGRESOS CLASIFICACIÓN POR OBJETO DEL GASTO**  
**(CAPÍTULOS Y CONCEPTOS)**  
**DEL 1 DE ENERO AL 31 DE MARZO DE 2016**

(Pesos)

RPA-1

CAPG	CG	DESCRIPCIÓN	PRESUPUESTO DE EGRESOS					SUBEJERCICIO
			APROBADO	AMPLIACIONES - REDUCCIONES	MODIFICADO	DEVENGADO	PAGADO	
<b>1000</b>		<b>Servicios Personales.</b>	<b>3,082,963.06</b>	<b>0.00</b>	<b>3,082,963.06</b>	<b>728,265.93</b>	<b>728,265.93</b>	<b>2,354,697.13</b>
	1100	Remuneraciones al Personal de Carácter Permanente.	1,233,028.04	0.00	1,233,028.04	363,481.85	363,481.85	869,546.19
	1300	Remuneraciones Adicionales y Especiales.	1,394,247.00	0.00	1,394,247.00	290,898.88	290,898.88	1,103,348.12
	1400	Seguridad Social.	127,892.02	0.00	127,892.02	21,769.99	21,769.99	106,122.03
	1500	Otras Prestaciones Sociales y Económicas.	208,896.00	0.00	208,896.00	52,115.21	52,115.21	156,780.79
	1700	Pago de Estímulos a Servidores Públicos.	118,900.00	0.00	118,900.00	0.00	0.00	118,900.00
<b>2000</b>		<b>Materiales y Suministros.</b>	<b>33,135.63</b>	<b>0.00</b>	<b>33,135.63</b>	<b>4,160.77</b>	<b>4,160.77</b>	<b>28,974.86</b>
	2100	Materiales de Administración, Emisión de Documentos y Artículos Oficiales.	18,437.32	0.00	18,437.32	3,107.52	3,107.52	15,329.80
	2200	Alimentos y Utensilios.	3,667.24	0.00	3,667.24	504.00	504.00	3,163.24
	2600	Combustibles, Lubricantes y Aditivos.	5,118.20	0.00	5,118.20	0.00	0.00	5,118.20
	2700	Vestuario, Blancos, Prendas de Protección y Artículos Deportivos.	2,182.97	0.00	2,182.97	0.00	0.00	2,182.97
	2900	Herramientas, Refacciones y Accesorios Menores.	3,729.90	0.00	3,729.90	549.25	549.25	3,180.65
<b>3000</b>		<b>Servicios Generales.</b>	<b>264,206.67</b>	<b>0.00</b>	<b>264,206.67</b>	<b>52,353.26</b>	<b>52,353.26</b>	<b>211,853.41</b>
	3100	Servicios Básicos.	64,961.88	0.00	64,961.88	17,533.81	17,533.81	47,428.07
	3200	Servicios de Arrendamiento.	104,682.73	0.00	104,682.73	25,398.41	25,398.41	79,284.32
	3500	Servicios de Instalación, Reparación, Mantenimiento y Conservación.	3,538.28	0.00	3,538.28	0.00	0.00	3,538.28
	3700	Servicios de Traslado y Viáticos.	20,278.05	0.00	20,278.05	0.00	0.00	20,278.05
	3800	Servicios Oficiales.	1,644.31	0.00	1,644.31	0.00	0.00	1,644.31
	3900	Otros Servicios Generales.	69,101.42	0.00	69,101.42	9,421.04	9,421.04	59,680.38
<b>4000</b>		<b>Transferencias, Asignaciones, Subsidios y Otras Ayudas.</b>	<b>3,077,454.64</b>	<b>0.00</b>	<b>3,077,454.64</b>	<b>273,997.00</b>	<b>273,997.00</b>	<b>2,803,457.64</b>
	4400	Ayudas Sociales.	3,077,454.64	0.00	3,077,454.64	273,997.00	273,997.00	2,803,457.64
<b>7000</b>		<b>Inversiones Financieras y Otras Provisiones.</b>	<b>52,472.19</b>	<b>0.00</b>	<b>52,472.19</b>	<b>0.00</b>	<b>0.00</b>	<b>52,472.19</b>
	7900	Provisiones para Contingencias y Otras Erogaciones Especiales.	52,472.19	0.00	52,472.19	0.00	0.00	52,472.19





**GOBIERNO DEL ESTADO DE CHIAPAS**  
 RAMO O DEPENDENCIA: Instituto de Protección Social y Beneficencia Pública del Estado de Chiapas  
**ESTADO ANALÍTICO DEL EJERCICIO DEL PRESUPUESTO DE EGRESOS CLASIFICACIÓN POR OBJETO DEL GASTO**  
 (CAPÍTULOS Y CONCEPTOS)  
 DEL 1 DE ENERO AL 31 DE MARZO DE 2016




(Pesos)

RPA-1

CAPG	CG	DESCRIPCIÓN	PRESUPUESTO DE EGRESOS					SUB EJERCICIO
			APROBADO	AMPLIACIONES - REDUCCIONES	MODIFICADO	DEVENGADO	PAGADO	
<b>TOTAL DEL GASTO:</b>			6,510,232.19	0.00	6,510,232.19	1,058,776.96	1,058,776.96	5,451,455.23

*[Handwritten Signature]*  
 \*



GOBIERNO DEL ESTADO DE CHIAPAS

RAMO O DEPENDENCIA: Instituto de Protección Social y Beneficencia Pública del Estado de Chiapas


ESTADO ANALÍTICO DEL EJERCICIO DEL PRESUPUESTO DE EGRESOS CLASIFICACIÓN ECONÓMICA POR TIPO DE GASTO  
DEL 1 DE ENERO AL 31 DE MARZO DE 2016



(Pesos)

RPA-2

CONCEPTO	PRESUPUESTO DE EGRESOS					
	APROBADO	AMPLIACIONES - REDUCCIONES	MODIFICADO	DEVENGADO	PAGADO	SUBEJERCICIO
GASTO CORRIENTE	6,510,232.19	0.00	6,510,232.19	1,058,776.96	1,058,776.96	5,451,455.23
GASTO DE CAPITAL						
AMORTIZACIÓN DE LA DEUDA Y DISMINUCIÓN DE PASIVOS						
<b>TOTAL DEL GASTO:</b>	<b>6,510,232.19</b>	<b>0.00</b>	<b>6,510,232.19</b>	<b>1,058,776.96</b>	<b>1,058,776.96</b>	<b>5,451,455.23</b>



GOBIERNO CONSTITUCIONAL DEL ESTADO DE CHIAPAS  
RAMO O DEPENDENCIA: Instituto de Protección Social y Beneficencia Pública del Estado de Chiapas  
ESTADO ANALÍTICO DEL EJERCICIO DEL PRESUPUESTO DE EGRESOS EN CLASIFICACIÓN  
ADMINISTRATIVA/ORGANISMO  
DEL 1 DE ENERO AL 31 DE MARZO DE 2016



(Pesos)

RPA-3

CONCEPTO	PRESUPUESTO DE EGRESOS					SUB EJERCICIO
	APROBADO	AMPLIACIONES - REDUCCIONES	MODIFICADO	DEVENGADO	PAGADO	
<b>TOTAL</b>	6,510,232.19	0.00	6,510,232.19	1,058,776.96	1,058,776.96	5,451,455.23
<b>PODER EJECUTIVO</b>	6,510,232.19	0.00	6,510,232.19	1,058,776.96	1,058,776.96	5,451,455.23
Instituto de Protección Social y Beneficencia Pública del Estado de Chiapas	6,510,232.19	0.00	6,510,232.19	1,058,776.96	1,058,776.96	5,451,455.23




GOBIERNO CONSTITUCIONAL DEL ESTADO DE CHIAPAS  
 RAMO O DEPENDENCIA: Instituto de Protección Social y Beneficencia Pública del Estado de Chiapas  
 ESTADO ANALÍTICO DEL EJERCICIO DEL PRESUPUESTO DE EGRESOS EN CLASIFICACIÓN  
 ADMINISTRATIVA/PODERES  
 DEL 1 DE ENERO AL 31 DE MARZO DE 2016



(Pesos)

RPA-4

CONCEPTO	PRESUPUESTO DE EGRESOS					SUBEJERCICIO
	APROBADO	AMPLIACIONES - REDUCCIONES	MODIFICADO	DEVENGADO	PAGADO	
<b>TOTAL</b>	6,510,232.19	0.00	6,510,232.19	1,058,776.96	1,058,776.96	5,451,455.23
<b>PODER EJECUTIVO</b>	6,510,232.19	0.00	6,510,232.19	1,058,776.96	1,058,776.96	5,451,455.23
Instituto de Protección Social y Beneficencia Pública del Estado de Chiapas	6,510,232.19	0.00	6,510,232.19	1,058,776.96	1,058,776.96	5,451,455.23
<b>PODER LEGISLATIVO</b>	0.00	0.00	0.00	0.00	0.00	0.00
<b>PODER JUDICIAL</b>	0.00	0.00	0.00	0.00	0.00	0.00
<b>ORGANOS AUTONOMOS</b>	0.00	0.00	0.00	0.00	0.00	0.00
	0.00	0.00	0.00	0.00	0.00	0.00



**GOBIERNO CONSTITUCIONAL DEL ESTADO DE CHIAPAS**  
**RAMO O DEPENDENCIA: Instituto de Protección Social y Beneficencia Pública del Estado de Chiapas**  
**ESTADO ANALÍTICO DEL EJERCICIO DEL PRESUPUESTO DE EGRESOS EN CLASIFICACIÓN**  
**ADMINISTRATIVA/ENTIDADES**  
**DEL 1 DE ENERO AL 31 DE MARZO DE 2016**



(Pesos)

RPA-5

CONCEPTO	PRESUPUESTO DE EGRESOS					SUB EJERCICIO
	APROBADO	AMPLIACIONES REDUCCIONES	MODIFICADO	DEVENGADO	PAGADO	
ENTIDADES PARAESTATALES Y FIDEICOMISOS NO EMPRESARIALES Y NO FINANCIEROS	<b>NO APLICA</b>					
INSTITUCIONES PÚBLICAS DE SEGURIDAD SOCIAL	<b>NO APLICA</b>					
ENTIDADES PARAESTATALES EMPRESARIALES NO FINANCIERAS CON PARTICIPACION ESTATAL MAYORITARIA	<b>NO APLICA</b>					




**GOBIERNO DEL ESTADO DE CHIAPAS**  
 RAMO O DEPENDENCIA: Instituto de Protección Social y Beneficencia Pública del Estado de Chiapas  
**ESTADO ANALÍTICO DEL EJERCICIO DEL PRESUPUESTO DE EGRESOS CLASIFICACIÓN FUNCIONAL (FINALIDAD Y FUNCIÓN)**  
**DEL 1 DE ENERO AL 31 DE marzo DE 2016**

(Pesos)

RPA-6

FI	FU	CONCEPTO	EGRESOS				SUB EJERCICIO	
			APROBADO	AMPLIACIONES - REDUCCIONES	MODIFICADO	DEVENGADO		PAGADO
2		Desarrollo Social	6,510,232.19	0.00	6,510,232.19	1,058,776.96	1,058,776.96	5,451,455.23
	2.6	Protección social	6,510,232.19	0.00	6,510,232.19	1,058,776.96	1,058,776.96	5,451,455.23
<b>TOTAL DEL GASTO:</b>			<b>6,510,232.19</b>	<b>0.00</b>	<b>6,510,232.19</b>	<b>1,058,776.96</b>	<b>1,058,776.96</b>	<b>5,451,455.23</b>





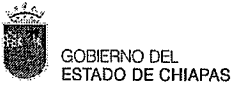
**GOBIERNO DEL ESTADO DE CHIAPAS**  
 RAMO O DEPENDENCIA: Instituto de Protección Social y Beneficencia Pública del Estado de Chiapas  
**GASTO POR CATEGORÍA PROGRAMÁTICA**  
 DEL 1 DE ENERO AL 31 DE MARZO DE 2016  
 (Pesos)



RPA-7

CONCEPTO	PRESUPUESTO DE EGRESOS					SUBEJERCICIO
	APROBADO	AMPLIACIONES - REDUCCIONES	MODIFICADO	DEVENGADO	PAGADO	
<b>Programas</b>	<b>6,510,232.19</b>	<b>0.00</b>	<b>6,510,232.19</b>	<b>1,058,776.96</b>	<b>1,058,776.96</b>	<b>5,451,455.23</b>
<b>Subsidios: Sector Social y Privado o Entidades Federativas y Municipios</b>	<b>0.00</b>	<b>0.00</b>	<b>0.00</b>	<b>0.00</b>	<b>0.00</b>	<b>0.00</b>
Otros Subsidios	0.00	0.00	0.00	0.00	0.00	0.00
Sujetos a Reglas de Operación	0.00	0.00	0.00	0.00	0.00	0.00
<b>Desempeño de las Funciones</b>	<b>0.00</b>	<b>0.00</b>	<b>0.00</b>	<b>0.00</b>	<b>0.00</b>	<b>0.00</b>
Específicos	0.00	0.00	0.00	0.00	0.00	0.00
Funciones de las Fuerzas Armadas (Únicamente Gobierno Federal)	0.00	0.00	0.00	0.00	0.00	0.00
Planeación, seguimiento y evaluación de políticas públicas	0.00	0.00	0.00	0.00	0.00	0.00
Prestación de Servicios Públicos	0.00	0.00	0.00	0.00	0.00	0.00
Promoción y fomento	0.00	0.00	0.00	0.00	0.00	0.00
Provisión de Bienes Públicos	0.00	0.00	0.00	0.00	0.00	0.00
Proyectos de inversión	0.00	0.00	0.00	0.00	0.00	0.00
Regulación y supervisión	0.00	0.00	0.00	0.00	0.00	0.00
<b>Administrativos y de Apoyo</b>	<b>0.00</b>	<b>0.00</b>	<b>0.00</b>	<b>0.00</b>	<b>0.00</b>	<b>0.00</b>
Apoyo a la función pública y al mejoramiento de la gestión	0.00	0.00	0.00	0.00	0.00	0.00
Apoyo al proceso presupuestario y para mejorar la eficiencia institucional	0.00	0.00	0.00	0.00	0.00	0.00
Operaciones ajenas	0.00	0.00	0.00	0.00	0.00	0.00
<b>Compromisos</b>	<b>0.00</b>	<b>0.00</b>	<b>0.00</b>	<b>0.00</b>	<b>0.00</b>	<b>0.00</b>
Desastres Naturales	0.00	0.00	0.00	0.00	0.00	0.00
Obligaciones de cumplimiento de resolución jurisdiccional	0.00	0.00	0.00	0.00	0.00	0.00
<b>Obligaciones</b>	<b>0.00</b>	<b>0.00</b>	<b>0.00</b>	<b>0.00</b>	<b>0.00</b>	<b>0.00</b>
Aportaciones a fondos de estabilización	0.00	0.00	0.00	0.00	0.00	0.00
Aportaciones a fondos de inversión y reestructura de pensiones	0.00	0.00	0.00	0.00	0.00	0.00
Aportaciones a la seguridad social	0.00	0.00	0.00	0.00	0.00	0.00
Pensiones y jubilaciones	0.00	0.00	0.00	0.00	0.00	0.00
<b>Programas de Gasto Federalizado (Gobierno Federal)</b>	<b>6,510,232.19</b>	<b>0.00</b>	<b>6,510,232.19</b>	<b>1,058,776.96</b>	<b>1,058,776.96</b>	<b>5,451,455.23</b>
Gasto Federalizado	6,510,232.19	0.00	6,510,232.19	1,058,776.96	1,058,776.96	5,451,455.23
<b>Participaciones a entidades federativas y municipios</b>	<b>0.00</b>	<b>0.00</b>	<b>0.00</b>	<b>0.00</b>	<b>0.00</b>	<b>0.00</b>
	0.00	0.00	0.00	0.00	0.00	0.00
<b>Costo financiero, deuda o apoyos a deudores y ahorradores de la banca</b>	<b>0.00</b>	<b>0.00</b>	<b>0.00</b>	<b>0.00</b>	<b>0.00</b>	<b>0.00</b>
	0.00	0.00	0.00	0.00	0.00	0.00
<b>Adeudos de ejercicios fiscales anteriores</b>	<b>0.00</b>	<b>0.00</b>	<b>0.00</b>	<b>0.00</b>	<b>0.00</b>	<b>0.00</b>
	0.00	0.00	0.00	0.00	0.00	0.00
<b>TOTAL DEL GASTO:</b>	<b>6,510,232.19</b>	<b>0.00</b>	<b>6,510,232.19</b>	<b>1,058,776.96</b>	<b>1,058,776.96</b>	<b>5,451,455.23</b>

*A. S. H.*



GOBIERNO DEL ESTADO DE CHIAPAS  
RAMO O DEPENDENCIA: Instituto de Protección Social y Beneficencia Pública del Estado de Chiapas  
ESTADO ANALÍTICO DEL EJERCICIO DEL PRESUPUESTO DE EGRESOS CLASIFICACIÓN POR UNIDAD RESPONSABLE



DEL 1 DE ENERO AL 31 DE MARZO DE 2016

(Pesos)

RPA-8

UR	CONCEPTO	EGRESOS					SUB EJERCICIO
		APROBADO	AMPLIACIONES - REDUCCIONES	MODIFICADO	DEVENGADO	PAGADO	
01	Dirección General	6,510,232.19	0.00	6,510,232.19	1,058,776.96	1,058,776.96	5,451,455.23
<b>TOTAL DEL GASTO:</b>		<b>6,510,232.19</b>	<b>0.00</b>	<b>6,510,232.19</b>	<b>1,058,776.96</b>	<b>1,058,776.96</b>	<b>5,451,455.23</b>



GOBIERNO DEL  
ESTADO DE CHIAPAS

GOBIERNO DEL ESTADO DE CHIAPAS

RAMO O DEPENDENCIA: Instituto de Protección Social y Beneficencia Pública del Estado de Chiapas



ESTADO ANALÍTICO DEL EJERCICIO DEL PRESUPUESTO DE EGRESOS CLASIFICACIÓN POR DISTRIBUCIÓN  
GEOGRÁFICA  
DEL 1 DE ENERO AL 31 DE MARZO DE 2016

(Pesos)

RPA-9

CLAVE	No.	CONCEPTO	PRESUPUESTO DE EGRESOS					SUB EJERCICIO
			APROBADO	AMPLIACIONES REDUCCIONES	MODIFICADO	DEVENGADO	PAGADO	
000	000	Cobertura Estatal	6,510,232.19	0.00	6,510,232.19	1,058,776.96	1,058,776.96	5,451,455.23
<b>TOTAL DEL GASTO:</b>			<b>6,510,232.19</b>	<b>0.00</b>	<b>6,510,232.19</b>	<b>1,058,776.96</b>	<b>1,058,776.96</b>	<b>5,451,455.23</b>

---

# INFORMACIÓN DE ANÁLISIS E INTEGRACIÓN

---



GOBIERNO DEL  
ESTADO DE CHIAPAS

ESTADO DEL EJERCICIO DEL PRESUPUESTO  
CIERRE A MARZO DE 2015  
Integrado  
7 de abril de 2016  
(Pesos)



Página 1 de 1

CAPÍTULOS / CONCEPTOS	PRESUPUESTO AUTORIZADO				COMPROMETIDO	DEVENGADO	EJERCIDO	PAGADO	CRÉDITO DISPONIBLE PARA COMPROMETER (Modificado-Comprometido)	CRÉDITO DISPONIBLE (Modificado-Devengado)
	PRESUPUESTO DE EGRESOS APROBADO	AMPLIACIONES	REDUCCIONES	MODIFICADO						
<b>TOTAL</b>	<b>1,581,403.20</b>	<b>0.00</b>	<b>0.00</b>	<b>1,581,403.20</b>	<b>1,058,776.96</b>	<b>1,058,776.96</b>	<b>1,058,776.96</b>	<b>1,058,776.96</b>	<b>522,626.24</b>	<b>522,626.24</b>
<b>Servicios Personales.</b>	<b>739,138.74</b>	<b>0.00</b>	<b>0.00</b>	<b>739,138.74</b>	<b>728,265.93</b>	<b>728,265.93</b>	<b>728,265.93</b>	<b>728,265.93</b>	<b>10,872.81</b>	<b>10,872.81</b>
Remuneraciones al Personal de Carácter Permanente.	363,902.58	0.00	0.00	363,902.58	363,481.85	363,481.85	363,481.85	363,481.85	420.73	420.73
Remuneraciones Adicionales y Especiales.	291,039.15	0.00	0.00	291,039.15	290,898.88	290,898.88	290,898.88	290,898.88	140.27	140.27
Seguridad Social.	31,973.01	0.00	0.00	31,973.01	21,769.99	21,769.99	21,769.99	21,769.99	10,203.02	10,203.02
Otras Prestaciones Sociales y Económicas.	52,224.00	0.00	0.00	52,224.00	52,115.21	52,115.21	52,115.21	52,115.21	108.79	108.79
Pago de Estímulos a Servidores Públicos.	0.00	0.00	0.00	0.00	0.00	0.00	0.00	0.00	0.00	0.00
<b>Materiales y Suministros.</b>	<b>9,972.66</b>	<b>0.00</b>	<b>0.00</b>	<b>9,972.66</b>	<b>4,160.77</b>	<b>4,160.77</b>	<b>4,160.77</b>	<b>4,160.77</b>	<b>5,811.89</b>	<b>5,811.89</b>
Materiales de Administración, Emisión de Documentos y Artículos Oficiales.	5,663.36	0.00	0.00	5,663.36	3,107.52	3,107.52	3,107.52	3,107.52	2,555.84	2,555.84
Alimentos y Utensilios.	1,005.76	0.00	0.00	1,005.76	504.00	504.00	504.00	504.00	501.76	501.76
Combustibles, Lubricantes y Aditivos.	1,279.56	0.00	0.00	1,279.56	0.00	0.00	0.00	0.00	1,279.56	1,279.56
Vestuario, Blancos, Prendas de Protección y Artículos Deportivos.	1,091.49	0.00	0.00	1,091.49	0.00	0.00	0.00	0.00	1,091.49	1,091.49
Herramientas, Refacciones y Accesorios Menores.	932.49	0.00	0.00	932.49	549.25	549.25	549.25	549.25	383.24	383.24
<b>Servicios Generales.</b>	<b>62,928.15</b>	<b>0.00</b>	<b>0.00</b>	<b>62,928.15</b>	<b>52,353.26</b>	<b>52,353.26</b>	<b>52,353.26</b>	<b>52,353.26</b>	<b>10,574.89</b>	<b>10,574.89</b>
Servicios Básicos.	18,875.44	0.00	0.00	18,875.44	17,533.81	17,533.81	17,533.81	17,533.81	1,341.63	1,341.63
Servicios de Arrendamiento.	26,170.68	0.00	0.00	26,170.68	25,398.41	25,398.41	25,398.41	25,398.41	772.27	772.27
Servicios de Instalación, Reparación, Mantenimiento y Conservación.	884.55	0.00	0.00	884.55	0.00	0.00	0.00	0.00	884.55	884.55
Servicios de Traslado y Viáticos.	5,069.49	0.00	0.00	5,069.49	0.00	0.00	0.00	0.00	5,069.49	5,069.49
Servicios Oficiales.	411.09	0.00	0.00	411.09	0.00	0.00	0.00	0.00	411.09	411.09
Otros Servicios Generales.	11,516.90	0.00	0.00	11,516.90	9,421.04	9,421.04	9,421.04	9,421.04	2,095.86	2,095.86
<b>Transferencias, Asignaciones, Subsidios y Otras Ayudas.</b>	<b>769,363.65</b>	<b>0.00</b>	<b>0.00</b>	<b>769,363.65</b>	<b>273,997.00</b>	<b>273,997.00</b>	<b>273,997.00</b>	<b>273,997.00</b>	<b>495,366.65</b>	<b>495,366.65</b>
Ayudas Sociales.	769,363.65	0.00	0.00	769,363.65	273,997.00	273,997.00	273,997.00	273,997.00	495,366.65	495,366.65
<b>Inversiones Financieras y Otras Provisiones.</b>	<b>0.00</b>	<b>0.00</b>	<b>0.00</b>	<b>0.00</b>	<b>0.00</b>	<b>0.00</b>	<b>0.00</b>	<b>0.00</b>	<b>0.00</b>	<b>0.00</b>
Provisiones para Contingencias y Otras Erogaciones Especiales.	0.00	0.00	0.00	0.00	0.00	0.00	0.00	0.00	0.00	0.00



C. Laura Elena Aramoni Calderón

-Directora

APLICACION DEL PRESUPUESTO TOTAL POR RUBROS

Del 1 de Enero al 31 de Marzo del 2016

2111197 INSTITUTO DE PROTECCION SOCIAL Y BENEFICENCIA PUBLICA DEL ESTADO DE CHIAPAS

CONCEPTO	PRESUPUESTO DE EGRESOS					
	APROBADO ANUAL	MODIFICADO	COMPROMETIDO	DEVENGADO	EJERCIDO	PAGADO
<b>RECURSOS PRESUPUESTARIOS</b>						
1000 Servicios Personales	3,082,963.06	3,082,963.06	728,265.93	728,265.93	728,265.93	728,265.93
2000 Materiales y Suministros	33,135.63	33,135.63	4,160.77	4,160.77	4,160.77	4,160.77
3000 Servicios Generales	264,206.67	264,206.67	52,353.26	52,353.26	52,353.26	52,353.26
4000 Transferencias, Asignaciones, Subsidios y Otras Ayudas	3,077,454.64	3,077,454.64	273,997.00	273,997.00	273,997.00	273,997.00
7000 Inversiones Financieras y Otras Previsiones	52,472.19	52,472.19				
<b>Subtotal</b>	<b>6,510,232.19</b>	<b>6,510,232.19</b>	<b>1,058,776.96</b>	<b>1,058,776.96</b>	<b>1,058,776.96</b>	<b>1,058,776.96</b>
<b>RECURSOS PROPIOS</b>						
1000 Servicios Personales						
2000 Materiales y Suministros						
3000 Servicios Generales						
4000 Transferencias, Asignaciones, Subsidios y Otras Ayudas						
<b>Subtotal</b>						
<b>RECURSOS AJENOS</b>						
1000 Servicios Personales						
2000 Materiales y Suministros						
3000 Servicios Generales						
4000 Transferencias, Asignaciones, Subsidios y Otras Ayudas						
<b>Subtotal</b>						
<b>RECURSOS FEDERALES NO PRESUPUESTARIOS</b>						
1000 Servicios Personales						
2000 Materiales y Suministros						
3000 Servicios Generales						
4000 Transferencias, Asignaciones, Subsidios y Otras Ayudas						
<b>Subtotal</b>						
<b>TOTAL</b>	<b>6,510,232.19</b>	<b>6,510,232.19</b>	<b>1,058,776.96</b>	<b>1,058,776.96</b>	<b>1,058,776.96</b>	<b>1,058,776.96</b>

DIRECTORA



C. LAURA ELENA ARAMONI CALDERON

JEFA DEL DEPARTAMENTO ADMINISTRATIVO



C.P. MARIA MAGDALENA PEREZ PALACIOS

APLICACION DE LOS RECURSOS PROVENIENTES DEL GOBIERNO FEDERAL  
Del 1 de Enero al 31 de Marzo del 2016

2111 119 1 INSTITUTO DE PROTECCION SOCIAL Y BENEFICENCIA PUBLICA DEL ESTADO DE CHIAPAS

RUBRO / FUENTE DE FINANCIAMIENTO / PROGRAMA ESPECIAL	PRESUPUESTO DE EGRESOS		
	APROBADO ANUAL	MODIFICADO	DEVENGADO
TOTAL	6,510,232.19	6,510,232.19	1,058,776.96
PARTICIPACIONES Y APORTACIONES FEDERALES	6,510,232.19	6,510,232.19	1,058,776.96
Ramo 28 (5811a 5816)	3,152,064.48	3,152,064.48	737,686.97
1A01 Ingresos Estatales	3,358,167.71	3,358,167.71	321,089.99

DIRECTORA

  
C. LAURA ELENA ARAMONI CALDERON

JEFA DEL DEPARTAMENTO ADMINISTRATIVO

  
C.P. MARIA MAGDALENA PEREZ PALACIOS



APLICACION DEL PRESUPUESTO ESTATAL DEVENGADO POR FUENTE DE FINANCIAMIENTO Y CAPITULO DE GASTO

Del 1 de Enero al 31 de Marzo del 2016


2111 119 1 INSTITUTO DE PROTECCION SOCIAL Y BENEFICENCIA PUBLICA DEL ESTADO DE CHIAPAS

FUENTE DE FINANCIAMIENTO		CAPITULO DE GASTO								TOTAL	
		1000	2000	3000	4000	5000	6000	7000	8000		9000
TOTAL		728.265.93	4.160.77	52.353.26	273.997.00						1.058.776.96
RECURSOS FISCALES		728.265.93	4.160.77	52.353.26	273.997.00						1,058,776.96
5811	Fondo General de Participaciones	728,265.93		9,421.04							737,686.97
1A01	Ingresos Estatales		4,160.77	42,932.22	273,997.00						321,089.99

DIRECTORA

  
C. LAURA ELENA ARAMONI CALDERON

JEFA DEL DEPARTAMENTO ADMINISTRATIVO

  
C. P. MARIA MAGDALENA PEREZ PALACIOS

**PRINCIPALES ADECUACIONES AL PRESUPUESTO DE EGRESOS**

Del 1 de Enero al 31 de Marzo del 2016

**2111 119 1 INSTITUTO DE PROTECCION SOCIAL Y BENEFICENCIA PUBLICA DEL ESTADO DE CHIAPAS**

PRESUPUESTO DE EGRESOS				VARIACIÓN EN RELACIÓN AL:		SUBEJERCICIO
APROBADO ANUAL	AMPLIACIONES / REDUCCIONES	MODIFICADO	DEVENGADO	APROBADO ANUAL	%	
1	2	3	4	5 = 4-1		6 = 3-4
6,510,232.19		6,510,232.19	1,058,776.96	-5,451,455.23	-83.7	5,451,455.23

**Razón de la Variación del Presupuesto Devengado en Relación al Aprobado Anual**

El 83.7% representa el uso óptimo de los recursos que de manera mensual la Secretaría de Hacienda nos ministra para cubrir los gastos que se deben realizar y que el sistema refleje esa situación para que la información que se presenta sea la más apegada a la realidad.

**Razón del Subejercicio**

El subejercicio de \$5'451,455.23; es el resultado del Presupuesto Modificado al periodo que se informa con relación al Presupuesto Devengado y que se integra de la siguiente manera: Disponible Presupuestario por un monto de \$5'398.983.04, y recursos No Liberados por la cantidad de \$ 52,472.19 Es importante mencionar que el Disponible Presupuestario se debe en gran parte a ese recurso será utilizado en los siguientes trimestres del 2016.

**Integración del Disponible Presupuestario por Fuente de Financiamiento**

	<b>5,398,983.04</b>
5811 Recursos Federales Fondo General de Participaciones	2,414,377.51
1A01 Ingresos Estatales	2,984,605.53

**Integración del Disponible Presupuestario por Capítulo de Gasto**

	<b>5,398,983.04</b>
1000 Servicios Personales	2,354,697.13
2000 Materiales y Suministros	28,974.86
3000 Servicios Generales	211,853.41
4000 Transferencias, Asignaciones Subsidios y Otras Aportaciones	2,803,457.64

DIRECTORA

*Laura Elena Aramoni Calderón*  
C. LAURA ELENA ARAMONI CALDERÓN

JEFA DEL DEPARTAMENTO ADMINISTRATIVO

*Maria Magdalena Perez Palacios*  
C.P. MARIA MAGDALENA PEREZ PALACIOS

**GASTO DEL SECTOR PUBLICO PRESUPUESTARIO EN CLASIFICACION ECONOMICA**  
Del 1 de Enero al 31 de Marzo del 2016

2111 119 1 INSTITUTO DE PROTECCION SOCIAL Y BENEFICENCIA PUBLICA DEL ESTADO DE CHIAPAS

CONCEPTO / CAPITULO DE GASTO	PRESUPUESTO DE EGRESOS						VARIACION DEL DEVENGADO RESPECTO AL			
	APROBADO ANUAL	MODIFICADO	COMPROMETIDO	DEVENGADO	EJERCIDO	PAGADO	APROBADO ANUAL	%	MODIFICADO	%
	1	2	3	4	5	6				
<b>TOTAL</b>	<b>6.510.232.19</b>	<b>6.510.232.19</b>	<b>1.058.776.66</b>	<b>1.058.776.96</b>	<b>1.058.776.96</b>	<b>1.058.776.96</b>	<b>(5.451.455.23)</b>	<b>(83.74)</b>	<b>(5.451.455.23)</b>	<b>-83.7</b>
<b>GASTO PROGRAMABLE</b>	<b>6.510.232.19</b>	<b>6.510.232.19</b>	<b>1.058.776.66</b>	<b>1.058.776.96</b>	<b>1.058.776.96</b>	<b>1.058.776.96</b>	<b>(5.451.455.23)</b>	<b>(83.74)</b>	<b>(5.451.455.23)</b>	<b>-83.7</b>
<b>GASTO CORRIENTE</b>	<b>6,510,232.19</b>	<b>6,510,232.19</b>	<b>1,058,776.66</b>	<b>1,058,776.96</b>	<b>1,058,776.96</b>	<b>1,058,776.96</b>	<b>(5,451,455.23)</b>	<b>(83.74)</b>	<b>(5,451,455.23)</b>	<b>-83.7</b>
1000 Servicios Personales	3,082,963.06	3,082,963.06	728,265.63	728,265.93	728,265.93	728,265.93	(2,354,697.13)	(76.38)	(2,354,697.13)	-76.4
<b>Gasto de Operación</b>	<b>297,342.30</b>	<b>297,342.30</b>	<b>56,514.03</b>	<b>56,514.03</b>	<b>56,514.03</b>	<b>56,514.03</b>	<b>(240,828.27)</b>	<b>(80.99)</b>	<b>(240,828.27)</b>	<b>-81.0</b>
2000 Materiales y Suministros	33,135.63	33,135.63	4,160.77	4,160.77	4,160.77	4,160.77	(28,974.86)	(87.44)	(28,974.86)	-87.4
3000 Servicios Generales	264,206.67	264,206.67	52,353.26	52,353.26	52,353.26	52,353.26	(211,853.41)	(80.18)	(211,853.41)	-80.2
<b>Otras Erogaciones</b>	<b>3,129,926.83</b>	<b>3,129,926.83</b>	<b>273,997.00</b>	<b>273,997.00</b>	<b>273,997.00</b>	<b>273,997.00</b>	<b>(2,855,929.83)</b>	<b>(91.25)</b>	<b>(2,855,929.83)</b>	<b>-91.2</b>
4000 Transferencias, Asignaciones, Subsidios y Otras	3,077,454.64	3,077,454.64	273,997.00	273,997.00	273,997.00	273,997.00	(2,803,457.64)	(91.10)	(2,803,457.64)	-91.1
7000 Inversiones Financieras y Otras Provisiones	52,472.19	52,472.19					(52,472.19)	(100.00)	(52,472.19)	-100.0

DIRECTORA

  
C. LAURA ELENA ARAMONI CALDERON

JEFE DE LA UNIDAD DE APOYO ADMINISTRATIVO

  
C.P. MARIA MAGDALENA PEREZ PALACIOS

**ANÁLISIS DEL CAPÍTULO 4000 - TRANSFERENCIAS, ASIGNACIONES, SUBSIDIOS Y OTRAS AYUDAS**

Del 1 de Enero al 31 de Marzo del 2016

**2111 119 1 INSTITUTO DE PROTECCION SOCIAL Y BENEFICENCIA PUBLICA DEL ESTADO DE CHIAPAS**

CONCEPTO / PARTIDA GENÉRICA / PARTIDA ESPECÍFICA	PRESUPUESTO DE EGRESOS			REFERENCIA	BENEFICIARIO	DESTINO DEL GASTO
	APROBADO ANUAL	MODIFICADO	DEVENGADO			
INSTITUCIONAL	3,077,454.64	3,077,454.64	273,997.00			
Gasto Corriente	3,077,454.64	3,077,454.64	273,997.00			
4400 Ayudas Sociales	3,077,454.64	3,077,454.64	273,997.00			
441 Ayudas Sociales a Personas	3,077,454.64	3,077,454.64	273,997.00			
44101 Ayudas a Organizaciones y Personas (Ayudas Culturales y Sociales)	3,077,454.64	3,077,454.64	273,997.00	Reursos autorizados a través de Ampliación Líquida según oficio Núm. SH/0114/2016.	Personas de escasos recursos carentes de seguridad social en el Estado.	Entrega de apoyos en Especie, Funcionales y Traslados a discapacitados, entrega de despensas a grupos vulnerables de escasos recursos carentes de seguridad social en el Estado.
<b>TOTAL</b>	<b>3,077,454.64</b>	<b>3,077,454.64</b>	<b>273,997.00</b>			

NOTA: La diferencia que existe entre el presupuesto modificado y devengado corresponden a recursos disponibles presupuestarios por \$ 2'803,457.64, así como recursos Comprometidos por la cantidad de \$ 273,997.00.

DIRECTORA

  
C. LAURA ELENA ARAMONI CALDERON

JEFA DEL DEPARTAMENTO ADMINISTRATIVO

  
C. LAURA ELENA ARAMONI CALDERON



---

# INFORMACIÓN PRESUPUESTAL

---

SISTEMA CONTABLE 2016

ESTADO ANALÍTICO DE INGRESOS

DEL 1o. DE ENERO AL 31 DE MARZO DEL 2016

Fecha:

31/03/2016

RUBRO DE INGRESOS	AMPLIACIONES Y REDUCCIONES		INGRESO		DIFERENCIA (RECAUDADO - ESTIMADO)	
	ESTIMADO	MODIFICADO	DEVENGADO	RECAUDADO		
Impuestos			0.00	0.00	0.00	
Cuotas y Aportaciones de Seguridad Social			0.00	0.00	0.00	
Contribuciones de Mejoras			0.00	0.00	0.00	
Derechos			0.00	0.00	0.00	
Productos			0.00	0.00	0.00	
Corriente			0.00	0.00	0.00	
Capital			0.00	0.00	0.00	
Aprovechamientos			0.00	0.00	0.00	
Corriente			0.00	0.00	0.00	
Capital			0.00	0.00	0.00	
Ingresos por Venta de Bienes y Servicios			0.00	0.00	0.00	
Participaciones y Aportaciones			0.00	0.00	0.00	
Transferencias, Asignaciones, Subsidios y Otras Ayudas			0.00	0.00	0.00	
Ingresos Derivados de Financiamientos			0.00	0.00	0.00	
<b>Total</b>	<b>0.00</b>	<b>0.00</b>	<b>0.00</b>	<b>0.00</b>	<b>0.00</b>	
					Ingresos Excedentes	0.00

RUBRO DE INGRESOS	AMPLIACIONES Y REDUCCIONES		INGRESO		DIFERENCIA (RECAUDADO - ESTIMADO)	
	ESTIMADO	MODIFICADO	DEVENGADO	RECAUDADO		
Ingresos del Gobierno			0.00	0.00	0.00	
Impuestos			0.00	0.00	0.00	
Contribuciones de Mejoras			0.00	0.00	0.00	
Derechos			0.00	0.00	0.00	
Productos			0.00	0.00	0.00	
Corriente			0.00	0.00	0.00	
Capital			0.00	0.00	0.00	
Aprovechamientos			0.00	0.00	0.00	
Corriente			0.00	0.00	0.00	
Capital			0.00	0.00	0.00	
Participaciones y Aportaciones			0.00	0.00	0.00	
Transferencias, Asignaciones, Subsidios y Otras Ayudas			0.00	0.00	0.00	
Ingresos de organismos y Empresas			0.00	0.00	0.00	
Cuotas y Aportaciones de Seguridad Social			0.00	0.00	0.00	
Ingresos por Venta de Bienes y Servicios			0.00	0.00	0.00	
Transferencias, Asignaciones, Subsidios y Otras Ayudas			0.00	0.00	0.00	
Ingresos Derivados de Financiamiento			0.00	0.00	0.00	
Ingresos Derivados de Financiamientos			0.00	0.00	0.00	
<b>Total</b>	<b>0.00</b>	<b>0.00</b>	<b>0.00</b>	<b>0.00</b>	<b>0.00</b>	
					Ingresos Excedentes	0.00

NO APLICABLE

*C. Laura Elena Aramoni Calderón*  
**C. LAURA ELENA ARAMONI CALDERÓN**  
 DIRECTORA

*C. P. María Magdalena Pérez Palacios*  
**C. P. MARIA MAGDALENA PÉREZ PALACIOS**  
 JEFE DEL DEPARTAMENTO ADMINISTRATIVO

"Bajo protesta de decir verdad declaramos que los Estados Financieros y sus notas, son razonablemente correctos y son responsabilidad del emisor".



GOBIERNO CONSTITUCIONAL DEL ESTADO DE CHIAPAS  
SECRETARÍA DE HACIENDA

Análisis de Partidas por Clasificación Administrativa  
SISTEMA PRESUPUESTARIO 2016  
(PESOS)  
CIERRE MENSUAL DE MARZO



2111191 Instituto de Protección Social y Beneficencia Pública del Estado de Chiapas

jueves, 31 de marzo de 2016

UR	FI	FSF	SSFP	PP	OA	AI	PT	MPIO	GASTO	TG	FF	SFTE	PF	CP	DM	DESCRIPCIÓN	Presupuesto Aprobado	Modificación Neta	Presupuesto Modificado	Presupuesto Liberado	Presupuesto por Liberar	Presupuesto Ministrado	Presupuesto Comprometido Modificado	Presupuesto Devengado Modificado	Presupuesto Ejercido Modificado	Presupuesto Pagado Modificado	Disponibilidad Financiera Modificada	Disponible Presupuestario Modificado
<b>Gran Total</b>																	6,510,232.19	0.00	6,510,232.19	6,457,760.00	52,472.19	1,581,403.20	1,058,776.96	1,058,776.96	1,058,776.96	522,626.24	5,398,983.04	
<b>Total</b>																	6,510,232.19	0.00	6,510,232.19	6,457,760.00	52,472.19	1,581,403.20	1,058,776.96	1,058,776.96	1,058,776.96	522,626.24	5,398,983.04	
01	Dirección General																6,510,232.19	0.00	6,510,232.19	6,457,760.00	52,472.19	1,581,403.20	1,058,776.96	1,058,776.96	1,058,776.96	522,626.24	5,398,983.04	
01 2	Desarrollo Social																6,510,232.19	0.00	6,510,232.19	6,457,760.00	52,472.19	1,581,403.20	1,058,776.96	1,058,776.96	1,058,776.96	522,626.24	5,398,983.04	
01 2 6	Protección social																6,510,232.19	0.00	6,510,232.19	6,457,760.00	52,472.19	1,581,403.20	1,058,776.96	1,058,776.96	1,058,776.96	522,626.24	5,398,983.04	
01 2 6 9	Otros de seguridad social y asistencia social																6,510,232.19	0.00	6,510,232.19	6,457,760.00	52,472.19	1,581,403.20	1,058,776.96	1,058,776.96	1,058,776.96	522,626.24	5,398,983.04	
01 2 6 9 1	Otros de seguridad social y asistencia social																6,510,232.19	0.00	6,510,232.19	6,457,760.00	52,472.19	1,581,403.20	1,058,776.96	1,058,776.96	1,058,776.96	522,626.24	5,398,983.04	
01 2 6 9 1 B	Programa Sectorial de Salud.																6,510,232.19	0.00	6,510,232.19	6,457,760.00	52,472.19	1,581,403.20	1,058,776.96	1,058,776.96	1,058,776.96	522,626.24	5,398,983.04	
01 2 6 9 1 B 036	Programa de fortalecimiento al servicio de salud																6,510,232.19	0.00	6,510,232.19	6,457,760.00	52,472.19	1,581,403.20	1,058,776.96	1,058,776.96	1,058,776.96	522,626.24	5,398,983.04	
01 2 6 9 1 B 036 01	Asignación Normal																6,510,232.19	0.00	6,510,232.19	6,457,760.00	52,472.19	1,581,403.20	1,058,776.96	1,058,776.96	1,058,776.96	522,626.24	5,398,983.04	
01 2 6 9 1 B 036 01 S05	Servicios de salud.																6,510,232.19	0.00	6,510,232.19	6,457,760.00	52,472.19	1,581,403.20	1,058,776.96	1,058,776.96	1,058,776.96	522,626.24	5,398,983.04	
01 2 6 9 1 B 036 01 S05 A001	Otorgar apoyos en materia de salud y social a personas de escasos recursos carentes de seguridad social y que se encuentran en grupos vulnerables en el Estado de Chiapas.																6,457,760.00	0.00	6,457,760.00	6,457,760.00	0.00	1,581,403.20	1,058,776.96	1,058,776.96	1,058,776.96	522,626.24	5,398,983.04	
01 2 6 9 1 B 036 01 S05 A001 000	Cobertura Estatal																6,457,760.00	0.00	6,457,760.00	6,457,760.00	0.00	1,581,403.20	1,058,776.96	1,058,776.96	1,058,776.96	522,626.24	5,398,983.04	
01 2 6 9 1 B 036 01 S05 A001 000 1000	Servicios Personales.																3,082,963.06	0.00	3,082,963.06	3,082,963.06	0.00	739,138.74	728,265.93	728,265.93	728,265.93	10,872.81	2,354,697.13	
01 2 6 9 1 B 036 01 S05 A001 000 1100	Remuneraciones al Personal de Carácter Permanente.																1,233,028.04	0.00	1,233,028.04	1,233,028.04	0.00	363,902.58	363,481.85	363,481.85	363,481.85	428.73	869,546.19	
01 2 6 9 1 B 036 01 S05 A001 000 113	Sueldos Base al Personal Permanente.																1,233,028.04	0.00	1,233,028.04	1,233,028.04	0.00	363,902.58	363,481.85	363,481.85	363,481.85	420.73	869,546.19	
01 2 6 9 1 B 036 01 S05 A001 000 11304	Sueldo al Personal de Confianza.																1,233,028.04	0.00	1,233,028.04	1,233,028.04	0.00	363,902.58	363,481.85	363,481.85	363,481.85	428.73	869,546.19	
01 2 6 9 1 B 036 01 S05 A001 000 1300	Remuneraciones Adicionales y Especiales.																1,394,247.00	0.00	1,394,247.00	1,394,247.00	0.00	291,039.15	290,898.88	290,898.88	290,898.88	140.27	1,103,348.12	
01 2 6 9 1 B 036 01 S05 A001 000 132	Primas de Vacaciones, Dominical y Gratificación de Fin de Año.																36,064.30	0.00	36,064.30	36,064.30	0.00	0.00	0.00	0.00	0.00	0.00	0.00	36,064.30
01 2 6 9 1 B 036 01 S05 A001 000 13201	Primas de Vacaciones y Dominical.																36,064.30	0.00	36,064.30	36,064.30	0.00	0.00	0.00	0.00	0.00	0.00	0.00	36,064.30
01 2 6 9 1 B 036 01 S05 A001 000 134	Compensaciones.																1,358,182.70	0.00	1,358,182.70	1,358,182.70	0.00	291,039.15	290,898.88	290,898.88	290,898.88	140.27	1,067,283.82	
01 2 6 9 1 B 036 01 S05 A001 000 13420	Compensaciones por Servicios Especiales.																566,067.74	0.00	566,067.74	566,067.74	0.00	121,300.23	121,159.96	121,159.96	121,159.96	140.27	444,907.78	
01 2 6 9 1 B 036 01 S05 A001 000 13434	Compensación Complementaria por Servicios Especiales.																792,114.96	0.00	792,114.96	792,114.96	0.00	169,738.92	169,738.92	169,738.92	169,738.92	0.00	622,376.04	
01 2 6 9 1 B 036 01 S05 A001 000 1400	Seguridad Social.																127,892.02	0.00	127,892.02	127,892.02	0.00	31,973.01	21,769.99	21,769.99	21,769.99	10,203.02	106,122.03	
01 2 6 9 1 B 036 01 S05 A001 000 141	Aportaciones de Seguridad Social.																127,892.02	0.00	127,892.02	127,892.02	0.00	31,973.01	21,769.99	21,769.99	21,769.99	10,203.02	106,122.03	
01 2 6 9 1 B 036 01 S05 A001 000 14103	Aportaciones al IMSS.																127,892.02	0.00	127,892.02	127,892.02	0.00	31,973.01	21,769.99	21,769.99	21,769.99	10,203.02	106,122.03	
01 2 6 9 1 B 036 01 S05 A001 000 1500	Otras Prestaciones Sociales y Económicas.																208,896.00	0.00	208,896.00	208,896.00	0.00	52,224.00	52,115.21	52,115.21	52,115.21	108.79	156,780.79	
01 2 6 9 1 B 036 01 S05 A001 000 159	Otras Prestaciones Sociales y Económicas.																208,896.00	0.00	208,896.00	208,896.00	0.00	52,224.00	52,115.21	52,115.21	52,115.21	108.79	156,780.79	
01 2 6 9 1 B 036 01 S05 A001 000 15906	Previsión Social Múltiple.																208,896.00	0.00	208,896.00	208,896.00	0.00	52,224.00	52,115.21	52,115.21	52,115.21	108.79	156,780.79	
01 2 6 9 1 B 036 01 S05 A001 000 1700	Pago de Estímulos a Servidores Públicos.																118,900.00	0.00	118,900.00	118,900.00	0.00	0.00	0.00	0.00	0.00	0.00	118,900.00	
01 2 6 9 1 B 036 01 S05 A001 000 171	Estímulos.																118,900.00	0.00	118,900.00	118,900.00	0.00	0.00	0.00	0.00	0.00	0.00	118,900.00	
01 2 6 9 1 B 036 01 S05 A001 000 17102	Estímulos al Personal.																28,800.00	0.00	28,800.00	28,800.00	0.00	0.00	0.00	0.00	0.00	0.00	28,800.00	
01 2 6 9 1 B 036 01 S05 A001 000 17103	Incentivo al Personal.																90,100.00	0.00	90,100.00	90,100.00	0.00	0.00	0.00	0.00	0.00	0.00	90,100.00	
01 2 6 9 1 B 036 01 S05 A001 000 2000	Materiales y Suministros.																33,135.63	0.00	33,135.63	33,135.63	0.00	9,972.66	4,160.77	4,160.77	4,160.77	5,811.89	28,974.86	
01 2 6 9 1 B 036 01 S05 A001 000 2100	Materiales de Administración, Emisión de Documentos y Artículos Oficiales.																18,437.32	0.00	18,437.32	18,437.32	0.00	5,663.36	3,107.52	3,107.52	3,107.52	2,555.84	15,329.80	
01 2 6 9 1 B 036 01 S05 A001 000 211	Materiales, Útiles y Equipos Menores de Oficina.																9,322.57	0.00	9,322.57	9,322.57	0.00	3,107.52	3,107.52	3,107.52	3,107.52	0.00	6,215.05	
01 2 6 9 1 B 036 01 S05 A001 000 21101	Materiales y Útiles de Oficina.																9,322.57	0.00	9,322.57	9,322.57	0.00	3,107.52	3,107.52	3,107.52	3,107.52	0.00	6,215.05	
01 2 6 9 1 B 036 01 S05 A001 000 212	Materiales y Útiles de Impresión y Reproducción.																3,487.07	0.00	3,487.07	3,487.07	0.00	871.77	0.00	0.00	0.00	0.00	871.77	
01 2 6 9 1 B 036 01 S05 A001 000 21201	Materiales y Útiles de Impresión y Reproducción.																3,487.07	0.00	3,487.07	3,487.07	0.00	871.77	0.00	0.00	0.00	0.00	871.77	



GOBIERNO CONSTITUCIONAL DEL ESTADO DE CHIAPAS

SECRETARÍA DE HACIENDA

Análisis de Partidas por Clasificación Administrativa

SISTEMA PRESUPUESTARIO 2016

(PESOS)

CIERRE MENSUAL DE MARZO



EP-01

Página 2 de 3

21111191 Instituto de Protección Social y Beneficencia Pública del Estado de Chiapas

jueves, 31 de marzo de 2016

Table with columns: UR, FI, FSF, SSFP, PP, OA, AI, PT, MPJO, GASTO, TG, FF, SFTE, PF, CP, DM, DESCRIPCIÓN, Presupuesto Aprobado, Modificación Neta, Presupuesto Modificado, Presupuesto Liberado, Presupuesto por Liberar, Presupuesto Ministrado, Presupuesto Comprometido Modificado, Presupuesto Devengado Modificado, Presupuesto Ejercido Modificado, Presupuesto Pagado Modificado, Disponibilidad Financiera Modificada, Disponible Presupuestario Modificado. Rows list various budget items like 'Materiales, Útiles y Equipos Menores de Tecnologías de la Información y Comunicaciones'.

Handwritten signature and initials at the bottom right of the page.





GOBIERNO CONSTITUCIONAL DEL ESTADO DE CHIAPAS  
SECRETARÍA DE HACIENDA

Análisis de Partidas por Clasificación Administrativa  
SISTEMA PRESUPUESTARIO 2016  
(PESOS)

CIERRE MENSUAL DE MARZO



EP-01

Página 3 de 3

21111191 Instituto de Protección Social y Beneficencia Pública del Estado de Chiapas

jueves, 31 de marzo de 2016

UR	FI	FSF	SSFP	PP	OA	AI	PT	MPIO	GASTO	TG	FF	SFTE	PF	CP	DM	DESCRIPCIÓN	Presupuesto Aprobado	Modificación Neta	Presupuesto Modificado	Presupuesto Liberado	Presupuesto por Liberar	Presupuesto Ministrado	Presupuesto Comprometido Modificado	Presupuesto Devengado Modificado	Presupuesto Ejercido Modificado	Presupuesto Pagado Modificado	Disponibilidad Financiera Modificada	Disponible Presupuestario Modificado		
01	2	6	9	1	B	036	01	S05	A001	000	35301	1	1A01	S	01	2016	1	Mantenimiento y Conservación de Bienes Informáticos.	562.34	0.00	562.34	562.34	0.00	140.58	0.00	0.00	0.00	0.00	140.58	562.34
01	2	6	9	1	B	036	01	S05	A001	000	358							Servicios de Limpieza y Manejo de Desechos.	864.86	0.00	864.86	864.86	0.00	216.21	0.00	0.00	0.00	0.00	216.21	864.86
01	2	6	9	1	B	036	01	S05	A001	000	35801	1	1A01	S	01	2016	1	Servicios de Lavandería, Limpieza, Higiene y Fumigación.	864.86	0.00	864.86	864.86	0.00	216.21	0.00	0.00	0.00	0.00	216.21	864.86
01	2	6	9	1	B	036	01	S05	A001	000	3700							Servicios de Traslado y Viáticos.	20,278.05	0.00	20,278.05	20,278.05	0.00	5,069.49	0.00	0.00	0.00	0.00	5,069.49	20,278.05
01	2	6	9	1	B	036	01	S05	A001	000	371							Pasajes Aéreos.	4,963.73	0.00	4,963.73	4,963.73	0.00	1,240.92	0.00	0.00	0.00	0.00	1,240.92	4,963.73
01	2	6	9	1	B	036	01	S05	A001	000	37111	1	1A01	S	01	2016	1	Pasajes Nacionales Aéreos.	4,963.73	0.00	4,963.73	4,963.73	0.00	1,240.92	0.00	0.00	0.00	0.00	1,240.92	4,963.73
01	2	6	9	1	B	036	01	S05	A001	000	375							Viáticos en el País.	15,314.32	0.00	15,314.32	15,314.32	0.00	3,828.57	0.00	0.00	0.00	0.00	3,828.57	15,314.32
01	2	6	9	1	B	036	01	S05	A001	000	37511	1	1A01	S	01	2016	1	Viáticos Nacionales.	15,314.32	0.00	15,314.32	15,314.32	0.00	3,828.57	0.00	0.00	0.00	0.00	3,828.57	15,314.32
01	2	6	9	1	B	036	01	S05	A001	000	3800							Servicios Oficiales.	1,644.31	0.00	1,644.31	1,644.31	0.00	411.09	0.00	0.00	0.00	0.00	411.09	1,644.31
01	2	6	9	1	B	036	01	S05	A001	000	383							Congresos y Convenciones.	1,644.31	0.00	1,644.31	1,644.31	0.00	411.09	0.00	0.00	0.00	0.00	411.09	1,644.31
01	2	6	9	1	B	036	01	S05	A001	000	38301	1	1A01	S	01	2016	1	Congresos y Convenciones.	1,644.31	0.00	1,644.31	1,644.31	0.00	411.09	0.00	0.00	0.00	0.00	411.09	1,644.31
01	2	6	9	1	B	036	01	S05	A001	000	3900							Otros Servicios Generales.	69,101.42	0.00	69,101.42	69,101.42	0.00	11,516.90	9,421.04	9,421.04	9,421.04	9,421.04	2,095.86	59,680.38
01	2	6	9	1	B	036	01	S05	A001	000	398							Impuesto Sobre Nóminas y Otros que se Deriven de una Relación Laboral.	69,101.42	0.00	69,101.42	69,101.42	0.00	11,516.90	9,421.04	9,421.04	9,421.04	9,421.04	2,095.86	59,680.38
01	2	6	9	1	B	036	01	S05	A001	000	39801	1	5811	S	01	2016	2	Impuesto Sobre Nóminas y Otros que se Deriven de una Relación Laboral.	69,101.42	0.00	69,101.42	69,101.42	0.00	11,516.90	9,421.04	9,421.04	9,421.04	9,421.04	2,095.86	59,680.38
01	2	6	9	1	B	036	01	S05	A001	000	4000							Transferencias, Asignaciones, Subsidios y Otras Ayudas.	3,077,454.64	0.00	3,077,454.64	3,077,454.64	0.00	769,363.65	273,997.00	273,997.00	273,997.00	273,997.00	495,366.65	2,803,457.64
01	2	6	9	1	B	036	01	S05	A001	000	4100							Ayudas Sociales.	3,077,454.64	0.00	3,077,454.64	3,077,454.64	0.00	769,363.65	273,997.00	273,997.00	273,997.00	273,997.00	495,366.65	2,803,457.64
01	2	6	9	1	B	036	01	S05	A001	000	411							Ayudas Sociales a Personas.	3,077,454.64	0.00	3,077,454.64	3,077,454.64	0.00	769,363.65	273,997.00	273,997.00	273,997.00	273,997.00	495,366.65	2,803,457.64
01	2	6	9	1	B	036	01	S05	A001	000	41101	1	1A01	S	01	2016	1	Ayudas a Organizaciones y Personas (Ayudas Culturales y Sociales).	3,077,454.64	0.00	3,077,454.64	3,077,454.64	0.00	769,363.65	273,997.00	273,997.00	273,997.00	273,997.00	495,366.65	2,803,457.64
01	2	6	9	1	B	036	01	S05	A002									Fortalecimiento Institucional	52,472.19	0.00	52,472.19	0.00	52,472.19	0.00	0.00	0.00	0.00	0.00	0.00	
01	2	6	9	1	B	036	01	S05	A002	000								Cobertura Estatal	52,472.19	0.00	52,472.19	0.00	52,472.19	0.00	0.00	0.00	0.00	0.00	0.00	
01	2	6	9	1	B	036	01	S05	A002	000	7000							Inversiones Financieras y Otras Provisiones.	52,472.19	0.00	52,472.19	0.00	52,472.19	0.00	0.00	0.00	0.00	0.00	0.00	
01	2	6	9	1	B	036	01	S05	A002	000	7900							Provisiones para Contingencias y Otras Erogaciones Especiales.	52,472.19	0.00	52,472.19	0.00	52,472.19	0.00	0.00	0.00	0.00	0.00	0.00	
01	2	6	9	1	B	036	01	S05	A002	000	799							Otras Erogaciones Especiales.	52,472.19	0.00	52,472.19	0.00	52,472.19	0.00	0.00	0.00	0.00	0.00	0.00	
01	2	6	9	1	B	036	01	S05	A002	000	79911	1	1A01	S	01	2016	3	Erogaciones Complementarias.	52,472.19	0.00	52,472.19	0.00	52,472.19	0.00	0.00	0.00	0.00	0.00	0.00	



GOBIERNO CONSTITUCIONAL DEL ESTADO DE CHIAPAS

SECRETARÍA DE HACIENDA

Por Capítulos, Concepto, Partida Genérica y Partida Específica por Clasificación Administrativa

SISTEMA PRESUPUESTARIO 2016

(PESOS)

CIERRE MENSUAL DE MARZO



EP-03

Página 1 de 3

Jueves, 31 de marzo de 2016

2111191 Instituto de Protección Social y Beneficencia Pública del Estado de Chiapas

Table with columns: CAPÍTULO/CONCEPTOS/PARTIDAS, DESCRIPCIÓN, Presupuesto Aprobado, Modificación Neta, Presupuesto Modificado, Presupuesto Liberado, Presupuesto por Liberar, Presupuesto Ministrado, Presupuesto Comprometido Modificado, Presupuesto Devengado Modificado, Presupuesto Ejercido Modificado, Presupuesto Pagado Modificado, Disponibilidad Financiera, Disponible Presupuestario Modificado. Includes sub-sections for INSTITUCIONALES (1000, 2000) and various service and material categories.

Handwritten signatures and initials at the bottom right of the page.



GOBIERNO CONSTITUCIONAL DEL ESTADO DE CHIAPAS

SECRETARÍA DE HACIENDA

Por Capítulos, Concepto, Partida Genérica y Partida Específica por Clasificación Administrativa  
SISTEMA PRESUPUESTARIO 2016

(PESOS)

CIERRE MENSUAL DE MARZO



EP-03

Página 2 de 3

Jueves, 31 de marzo de 2016

21111191 Instituto de Protección Social y Beneficencia Pública del Estado de Chiapas

CAPÍTULOS /CONCEPTOS /PARTIDAS	DESCRIPCIÓN	Presupuesto Aprobado	Modificación Neta	Presupuesto Modificado	Presupuesto Liberado	Presupuesto por Liberar	Presupuesto Ministrado	Presupuesto Comprometido Modificado	Presupuesto Devengado Modificado	Presupuesto Ejercido Modificado	Presupuesto Pagado Modificado	Disponibilidad Financiera Modificada	Disponible Presupuestario Modificado
2600	Combustibles, Lubricantes y Aditivos.	5,118.20	0.00	5,118.20	5,118.20	0.00	1,279.56	0.00	0.00	0.00	0.00	1,279.56	5,118.20
261	Combustibles, Lubricantes y Aditivos.	5,118.20	0.00	5,118.20	5,118.20	0.00	1,279.56	0.00	0.00	0.00	0.00	1,279.56	5,118.20
26111	Combustibles.	5,118.20	0.00	5,118.20	5,118.20	0.00	1,279.56	0.00	0.00	0.00	0.00	1,279.56	5,118.20
2700	Vestuario, Blancos, Prendas de Protección y Artículos Deportivos.	2,182.97	0.00	2,182.97	2,182.97	0.00	1,091.49	0.00	0.00	0.00	0.00	1,091.49	2,182.97
271	Vestuario y Uniformes.	2,182.97	0.00	2,182.97	2,182.97	0.00	1,091.49	0.00	0.00	0.00	0.00	1,091.49	2,182.97
27101	Vestuario y Uniformes.	2,182.97	0.00	2,182.97	2,182.97	0.00	1,091.49	0.00	0.00	0.00	0.00	1,091.49	2,182.97
2900	Herramientas, Refacciones y Accesorios Menores.	3,729.90	0.00	3,729.90	3,729.90	0.00	932.49	549.25	549.25	549.25	549.25	383.24	3,180.65
294	Refacciones y Accesorios Menores para Equipo de Cómputo y Tecnologías de la Información.	3,729.90	0.00	3,729.90	3,729.90	0.00	932.49	549.25	549.25	549.25	549.25	383.24	3,180.65
29401	Refacciones y Accesorios para Equipo de Cómputo y Telecomunicaciones.	3,729.90	0.00	3,729.90	3,729.90	0.00	932.49	549.25	549.25	549.25	549.25	383.24	3,180.65
3000	Servicios Generales.	264,206.67	0.00	264,206.67	264,206.67	0.00	62,928.15	57,353.26	57,353.26	57,353.26	57,353.26	10,574.89	211,853.41
3100	Servicios Básicos.	64,961.88	0.00	64,961.88	64,961.88	0.00	18,875.44	17,533.81	17,533.81	17,533.81	17,533.81	1,341.63	47,428.07
311	Energía Eléctrica.	31,619.66	0.00	31,619.66	31,619.66	0.00	10,539.88	10,487.00	10,487.00	10,487.00	10,487.00	52.88	21,132.66
31101	Servicio de Energía Eléctrica.	31,619.66	0.00	31,619.66	31,619.66	0.00	10,539.88	10,487.00	10,487.00	10,487.00	10,487.00	52.88	21,132.66
313	Agua.	4,417.37	0.00	4,417.37	4,417.37	0.00	1,104.33	786.00	786.00	786.00	786.00	318.33	3,631.37
31301	Servicio de Agua.	4,417.37	0.00	4,417.37	4,417.37	0.00	1,104.33	786.00	786.00	786.00	786.00	318.33	3,631.37
314	Telefonía Tradicional.	25,043.25	0.00	25,043.25	25,043.25	0.00	6,260.82	6,260.81	6,260.81	6,260.81	6,260.81	0.01	18,782.44
31401	Servicio Telefónico Convencional.	25,043.25	0.00	25,043.25	25,043.25	0.00	6,260.82	6,260.81	6,260.81	6,260.81	6,260.81	0.01	18,782.44
318	Servicios Postales y Telegráficos.	3,881.60	0.00	3,881.60	3,881.60	0.00	970.41	0.00	0.00	0.00	0.00	970.41	3,881.60
31801	Servicio Postal.	3,881.60	0.00	3,881.60	3,881.60	0.00	970.41	0.00	0.00	0.00	0.00	970.41	3,881.60
3200	Servicios de Arrendamiento.	104,682.73	0.00	104,682.73	104,682.73	0.00	26,170.68	25,398.41	25,398.41	25,398.41	25,398.41	772.27	79,284.32
322	Arrendamiento de Edificios.	89,070.12	0.00	89,070.12	89,070.12	0.00	22,267.53	22,200.00	22,200.00	22,200.00	22,200.00	67.53	66,870.12
32201	Arrendamiento de Edificios y Locales.	89,070.12	0.00	89,070.12	89,070.12	0.00	22,267.53	22,200.00	22,200.00	22,200.00	22,200.00	67.53	66,870.12
326	Arrendamiento de Maquinaria, Otros Equipos y Herramientas.	15,612.61	0.00	15,612.61	15,612.61	0.00	3,903.15	3,198.41	3,198.41	3,198.41	3,198.41	704.74	12,414.20
32601	Arrendamiento de Maquinaria y Equipo.	15,612.61	0.00	15,612.61	15,612.61	0.00	3,903.15	3,198.41	3,198.41	3,198.41	3,198.41	704.74	12,414.20
3500	Servicios de Instalación, Reparación, Mantenimiento y Conservación.	3,538.28	0.00	3,538.28	3,538.28	0.00	884.55	0.00	0.00	0.00	0.00	884.55	3,538.28
352	Instalación, Reparación y Mantenimiento de Mobiliario y Equipo de Administración, Educativa y Recreativa.	2,111.08	0.00	2,111.08	2,111.08	0.00	527.76	0.00	0.00	0.00	0.00	527.76	2,111.08
35201	Mantenimiento y Conservación de Mobiliario y Equipo de Administración.	2,111.08	0.00	2,111.08	2,111.08	0.00	527.76	0.00	0.00	0.00	0.00	527.76	2,111.08
353	Instalación, Reparación y Mantenimiento de Equipo de Cómputo y Tecnologías de la Información.	562.34	0.00	562.34	562.34	0.00	140.58	0.00	0.00	0.00	0.00	140.58	562.34
35301	Mantenimiento y Conservación de Bienes Informáticos.	562.34	0.00	562.34	562.34	0.00	140.58	0.00	0.00	0.00	0.00	140.58	562.34
358	Servicios de Limpieza y Manejo de Desechos.	864.86	0.00	864.86	864.86	0.00	216.21	0.00	0.00	0.00	0.00	216.21	864.86
35801	Servicios de Lavandería, Limpieza, Higiene y Fumigación.	864.86	0.00	864.86	864.86	0.00	216.21	0.00	0.00	0.00	0.00	216.21	864.86
3700	Servicios de Tránsito y Viáticos.	20,278.05	0.00	20,278.05	20,278.05	0.00	5,069.49	0.00	0.00	0.00	0.00	5,069.49	20,278.05
371	Pasajes Aéreos.	4,963.73	0.00	4,963.73	4,963.73	0.00	1,240.92	0.00	0.00	0.00	0.00	1,240.92	4,963.73
37111	Pasajes Nacionales Aéreos.	4,963.73	0.00	4,963.73	4,963.73	0.00	1,240.92	0.00	0.00	0.00	0.00	1,240.92	4,963.73
375	Viáticos en el País.	15,314.32	0.00	15,314.32	15,314.32	0.00	3,828.57	0.00	0.00	0.00	0.00	3,828.57	15,314.32
37511	Viáticos Nacionales.	15,314.32	0.00	15,314.32	15,314.32	0.00	3,828.57	0.00	0.00	0.00	0.00	3,828.57	15,314.32
3800	Servicios Oficiales.	1,644.31	0.00	1,644.31	1,644.31	0.00	411.09	0.00	0.00	0.00	0.00	411.09	1,644.31



GOBIERNO CONSTITUCIONAL DEL ESTADO DE CHIAPAS

SECRETARÍA DE HACIENDA

Por Capítulos, Concepto, Partida Genérica y Partida Específica por Clasificación Administrativa

SISTEMA PRESUPUESTARIO 2016

(PESOS)

CIERRE MENSUAL DE MARZO



EP-03

Página 3 de 3

Jueves, 31 de marzo de 2016

21111191 Instituto de Protección Social y Beneficencia Pública del Estado de Chiapas

CAPÍTULOS /CONCEPTOS /PARTIDAS	DESCRIPCIÓN	Presupuesto Aprobado	Modificación Neta	Presupuesto Modificado	Presupuesto Liberado	Presupuesto por Liberar	Presupuesto Ministrado	Presupuesto Comprometido Modificado	Presupuesto Devengado Modificado	Presupuesto Ejercido Modificado	Presupuesto Pagado Modificado	Disponibilidad Financiera Modificada	Disponible Presupuestario Modificado
383	Congresos y Convenciones.	1,644.31	0.00	1,644.31	1,644.31	0.00	411.09	0.00	0.00	0.00	0.00	411.09	1,644.31
38301	Congresos y Convenciones.	1,644.31	0.00	1,644.31	1,644.31	0.00	411.09	0.00	0.00	0.00	0.00	411.09	1,644.31
3900	Otros Servidos Generales.	69,101.42	0.00	69,101.42	69,101.42	0.00	11,516.90	9,421.04	9,421.04	9,421.04	9,421.04	2,095.86	59,680.38
398	Impuesto Sobre Nóminas y Otros que se Deriven de una Relación Laboral.	69,101.42	0.00	69,101.42	69,101.42	0.00	11,516.90	9,421.04	9,421.04	9,421.04	9,421.04	2,095.86	59,680.38
39801	Impuesto Sobre Nóminas y Otros que se Deriven de una Relación Laboral.	69,101.42	0.00	69,101.42	69,101.42	0.00	11,516.90	9,421.04	9,421.04	9,421.04	9,421.04	2,095.86	59,680.38
4000	Transferencias, Asignaciones, Subsidios y Otras Ayudas.	3,077,454.64	0.00	3,077,454.64	3,077,454.64	0.00	769,363.65	273,997.00	273,997.00	273,997.00	273,997.00	495,366.65	2,803,457.64
4100	Ayudas Sociales.	3,077,454.64	0.00	3,077,454.64	3,077,454.64	0.00	769,363.65	273,997.00	273,997.00	273,997.00	273,997.00	495,366.65	2,803,457.64
411	Ayudas Sociales a Personas.	3,077,454.64	0.00	3,077,454.64	3,077,454.64	0.00	769,363.65	273,997.00	273,997.00	273,997.00	273,997.00	495,366.65	2,803,457.64
41101	Ayudas a Organizaciones y Personas (Ayudas Culturales y Sociales).	3,077,454.64	0.00	3,077,454.64	3,077,454.64	0.00	769,363.65	273,997.00	273,997.00	273,997.00	273,997.00	495,366.65	2,803,457.64
7000	Inversiones Financieras y Otras Provisiones.	52,472.19	0.00	52,472.19	0.00	52,472.19	0.00	0.00	0.00	0.00	0.00	0.00	0.00
7900	Provisiones para Contingencias y Otras Erogaciones Especiales.	52,472.19	0.00	52,472.19	0.00	52,472.19	0.00	0.00	0.00	0.00	0.00	0.00	0.00
799	Otras Erogaciones Especiales.	52,472.19	0.00	52,472.19	0.00	52,472.19	0.00	0.00	0.00	0.00	0.00	0.00	0.00
79911	Erogaciones Complementarias.	52,472.19	0.00	52,472.19	0.00	52,472.19	0.00	0.00	0.00	0.00	0.00	0.00	0.00

*[Handwritten signature]*

GOBIERNO CONSTITUCIONAL DEL ESTADO DE CHIAPAS  
SECRETARÍA DE HACIENDA  
Resumen Tipo de Gasto y Partida  
SISTEMA PRESUPUESTARIO 2016  
(PESOS)  
CIERRE MENSUAL DE MARZO

21111191 Instituto de Protección Social y Beneficencia Pública del Estado de Chiapas

Jueves, 31 de marzo de 2016

TIPO GASTO / CAPÍTULOS / CONCEPTOS / PARTIDAS	DESCRIPCIÓN	Presupuesto Aprobado	Modificación Neta	Presupuesto Modificado	Presupuesto Liberado	Presupuesto por Liberar	Presupuesto Ministrado	Presupuesto Comprometido Modificado	Presupuesto Devengado Modificado	Presupuesto Ejercido Modificado	Presupuesto Pagado Modificado	Disponibilidad Financiera	Disponible Presupuestario Modificado
<b>Gran Total</b>		<b>6,510,232.19</b>	<b>0.00</b>	<b>6,510,232.19</b>	<b>6,457,760.00</b>	<b>52,472.19</b>	<b>1,581,403.20</b>	<b>1,058,776.96</b>	<b>1,058,776.96</b>	<b>1,058,776.96</b>	<b>1,058,776.96</b>	<b>522,626.24</b>	<b>5,398,983.04</b>
<b>Total Institucional</b>		<b>6,510,232.19</b>	<b>0.00</b>	<b>6,510,232.19</b>	<b>6,457,760.00</b>	<b>52,472.19</b>	<b>1,581,403.20</b>	<b>1,058,776.96</b>	<b>1,058,776.96</b>	<b>1,058,776.96</b>	<b>1,058,776.96</b>	<b>522,626.24</b>	<b>5,398,983.04</b>
<b>Total Inversión</b>		<b>0.00</b>	<b>0.00</b>	<b>0.00</b>	<b>0.00</b>	<b>0.00</b>	<b>0.00</b>	<b>0.00</b>	<b>0.00</b>	<b>0.00</b>	<b>0.00</b>	<b>0.00</b>	<b>0.00</b>
<b>Total Institucional</b>		<b>6,510,232.19</b>	<b>0.00</b>	<b>6,510,232.19</b>	<b>6,457,760.00</b>	<b>52,472.19</b>	<b>1,581,403.20</b>	<b>1,058,776.96</b>	<b>1,058,776.96</b>	<b>1,058,776.96</b>	<b>1,058,776.96</b>	<b>522,626.24</b>	<b>5,398,983.04</b>
<b>Inversión</b>		<b>0.00</b>	<b>0.00</b>	<b>0.00</b>	<b>0.00</b>	<b>0.00</b>	<b>0.00</b>	<b>0.00</b>	<b>0.00</b>	<b>0.00</b>	<b>0.00</b>	<b>0.00</b>	<b>0.00</b>
<b>1 Gasto Corriente</b>		<b>6,510,232.19</b>	<b>0.00</b>	<b>6,510,232.19</b>	<b>6,457,760.00</b>	<b>52,472.19</b>	<b>1,581,403.20</b>	<b>1,058,776.96</b>	<b>1,058,776.96</b>	<b>1,058,776.96</b>	<b>1,058,776.96</b>	<b>522,626.24</b>	<b>5,398,983.04</b>
<b>1000 Servicios Personales.</b>		<b>3,082,963.06</b>	<b>0.00</b>	<b>3,082,963.06</b>	<b>3,082,963.06</b>	<b>0.00</b>	<b>739,138.74</b>	<b>728,265.93</b>	<b>728,265.93</b>	<b>728,265.93</b>	<b>728,265.93</b>	<b>10,872.81</b>	<b>2,354,697.13</b>
<b>1100 Remuneraciones al Personal de Carácter Permanente.</b>		<b>1,233,028.04</b>	<b>0.00</b>	<b>1,233,028.04</b>	<b>1,233,028.04</b>	<b>0.00</b>	<b>363,902.58</b>	<b>363,481.85</b>	<b>363,481.85</b>	<b>363,481.85</b>	<b>363,481.85</b>	<b>420.73</b>	<b>869,546.19</b>
<b>113 Sueldos Base al Personal Permanente.</b>		<b>1,233,028.04</b>	<b>0.00</b>	<b>1,233,028.04</b>	<b>1,233,028.04</b>	<b>0.00</b>	<b>363,902.58</b>	<b>363,481.85</b>	<b>363,481.85</b>	<b>363,481.85</b>	<b>363,481.85</b>	<b>420.73</b>	<b>869,546.19</b>
<b>11304 Sueldo al Personal de Confianza.</b>		<b>1,233,028.04</b>	<b>0.00</b>	<b>1,233,028.04</b>	<b>1,233,028.04</b>	<b>0.00</b>	<b>363,902.58</b>	<b>363,481.85</b>	<b>363,481.85</b>	<b>363,481.85</b>	<b>363,481.85</b>	<b>420.73</b>	<b>869,546.19</b>
<b>1300 Remuneraciones Adicionales y Especiales.</b>		<b>1,394,247.80</b>	<b>0.00</b>	<b>1,394,247.80</b>	<b>1,394,247.80</b>	<b>0.00</b>	<b>291,039.15</b>	<b>290,898.88</b>	<b>290,898.88</b>	<b>290,898.88</b>	<b>290,898.88</b>	<b>140.27</b>	<b>1,103,348.12</b>
<b>132 Primas de Vacaciones, Dominical y Gualificación de Fin de Año.</b>		<b>36,064.30</b>	<b>0.00</b>	<b>36,064.30</b>	<b>36,064.30</b>	<b>0.00</b>	<b>0.00</b>	<b>0.00</b>	<b>0.00</b>	<b>0.00</b>	<b>0.00</b>	<b>0.00</b>	<b>36,064.30</b>
<b>13201 Primas de Vacaciones y Dominical.</b>		<b>36,064.30</b>	<b>0.00</b>	<b>36,064.30</b>	<b>36,064.30</b>	<b>0.00</b>	<b>0.00</b>	<b>0.00</b>	<b>0.00</b>	<b>0.00</b>	<b>0.00</b>	<b>0.00</b>	<b>36,064.30</b>
<b>134 Compensaciones.</b>		<b>1,358,182.70</b>	<b>0.00</b>	<b>1,358,182.70</b>	<b>1,358,182.70</b>	<b>0.00</b>	<b>291,039.15</b>	<b>290,898.88</b>	<b>290,898.88</b>	<b>290,898.88</b>	<b>290,898.88</b>	<b>140.27</b>	<b>1,067,283.82</b>
<b>13420 Compensaciones por Servicios Especiales.</b>		<b>566,067.24</b>	<b>0.00</b>	<b>566,067.24</b>	<b>566,067.24</b>	<b>0.00</b>	<b>121,300.23</b>	<b>121,159.96</b>	<b>121,159.96</b>	<b>121,159.96</b>	<b>121,159.96</b>	<b>140.27</b>	<b>444,907.78</b>
<b>13434 Compensación Complementaria por Servicios Especiales.</b>		<b>792,114.96</b>	<b>0.00</b>	<b>792,114.96</b>	<b>792,114.96</b>	<b>0.00</b>	<b>169,738.92</b>	<b>169,738.92</b>	<b>169,738.92</b>	<b>169,738.92</b>	<b>169,738.92</b>	<b>0.00</b>	<b>622,376.04</b>
<b>1400 Seguridad Social.</b>		<b>127,892.02</b>	<b>0.00</b>	<b>127,892.02</b>	<b>127,892.02</b>	<b>0.00</b>	<b>31,873.01</b>	<b>21,769.99</b>	<b>21,769.99</b>	<b>21,769.99</b>	<b>21,769.99</b>	<b>10,203.02</b>	<b>106,122.03</b>
<b>141 Aportaciones de Seguridad Social.</b>		<b>127,892.02</b>	<b>0.00</b>	<b>127,892.02</b>	<b>127,892.02</b>	<b>0.00</b>	<b>31,873.01</b>	<b>21,769.99</b>	<b>21,769.99</b>	<b>21,769.99</b>	<b>21,769.99</b>	<b>10,203.02</b>	<b>106,122.03</b>
<b>14103 Aportaciones al IMSS.</b>		<b>127,892.02</b>	<b>0.00</b>	<b>127,892.02</b>	<b>127,892.02</b>	<b>0.00</b>	<b>31,873.01</b>	<b>21,769.99</b>	<b>21,769.99</b>	<b>21,769.99</b>	<b>21,769.99</b>	<b>10,203.02</b>	<b>106,122.03</b>
<b>1500 Otras Prestaciones Sociales y Económicas.</b>		<b>208,896.00</b>	<b>0.00</b>	<b>208,896.00</b>	<b>208,896.00</b>	<b>0.00</b>	<b>52,224.00</b>	<b>52,115.21</b>	<b>52,115.21</b>	<b>52,115.21</b>	<b>52,115.21</b>	<b>108.79</b>	<b>156,780.79</b>
<b>159 Otras Prestaciones Sociales y Económicas.</b>		<b>208,896.00</b>	<b>0.00</b>	<b>208,896.00</b>	<b>208,896.00</b>	<b>0.00</b>	<b>52,224.00</b>	<b>52,115.21</b>	<b>52,115.21</b>	<b>52,115.21</b>	<b>52,115.21</b>	<b>108.79</b>	<b>156,780.79</b>
<b>15906 Previsión Social Múltiple.</b>		<b>208,896.00</b>	<b>0.00</b>	<b>208,896.00</b>	<b>208,896.00</b>	<b>0.00</b>	<b>52,224.00</b>	<b>52,115.21</b>	<b>52,115.21</b>	<b>52,115.21</b>	<b>52,115.21</b>	<b>108.79</b>	<b>156,780.79</b>
<b>1700 Pago de Estímulos a Servidores Públicos.</b>		<b>118,900.00</b>	<b>0.00</b>	<b>118,900.00</b>	<b>118,900.00</b>	<b>0.00</b>	<b>0.00</b>	<b>0.00</b>	<b>0.00</b>	<b>0.00</b>	<b>0.00</b>	<b>0.00</b>	<b>118,900.00</b>
<b>171 Estímulos.</b>		<b>118,900.00</b>	<b>0.00</b>	<b>118,900.00</b>	<b>118,900.00</b>	<b>0.00</b>	<b>0.00</b>	<b>0.00</b>	<b>0.00</b>	<b>0.00</b>	<b>0.00</b>	<b>0.00</b>	<b>118,900.00</b>
<b>17102 Estímulos al Personal.</b>		<b>28,800.00</b>	<b>0.00</b>	<b>28,800.00</b>	<b>28,800.00</b>	<b>0.00</b>	<b>0.00</b>	<b>0.00</b>	<b>0.00</b>	<b>0.00</b>	<b>0.00</b>	<b>0.00</b>	<b>28,800.00</b>
<b>17103 Incentivo al Personal.</b>		<b>90,100.00</b>	<b>0.00</b>	<b>90,100.00</b>	<b>90,100.00</b>	<b>0.00</b>	<b>0.00</b>	<b>0.00</b>	<b>0.00</b>	<b>0.00</b>	<b>0.00</b>	<b>0.00</b>	<b>90,100.00</b>
<b>2000 Materiales y Suministros.</b>		<b>33,135.63</b>	<b>0.00</b>	<b>33,135.63</b>	<b>33,135.63</b>	<b>0.00</b>	<b>9,972.66</b>	<b>4,160.77</b>	<b>4,160.77</b>	<b>4,160.77</b>	<b>4,160.77</b>	<b>5,811.89</b>	<b>28,974.86</b>
<b>2100 Materiales de Administración, Emisión de Documentos y Artículos Oficiales.</b>		<b>18,437.32</b>	<b>0.00</b>	<b>18,437.32</b>	<b>18,437.32</b>	<b>0.00</b>	<b>5,663.36</b>	<b>3,107.52</b>	<b>3,107.52</b>	<b>3,107.52</b>	<b>3,107.52</b>	<b>2,555.84</b>	<b>15,329.80</b>
<b>211 Materiales, Útiles y Equipos Menores de Oficina.</b>		<b>9,322.57</b>	<b>0.00</b>	<b>9,322.57</b>	<b>9,322.57</b>	<b>0.00</b>	<b>3,107.52</b>	<b>3,107.52</b>	<b>3,107.52</b>	<b>3,107.52</b>	<b>3,107.52</b>	<b>0.00</b>	<b>6,215.05</b>
<b>21101 Materiales y Útiles de Oficina.</b>		<b>9,322.57</b>	<b>0.00</b>	<b>9,322.57</b>	<b>9,322.57</b>	<b>0.00</b>	<b>3,107.52</b>	<b>3,107.52</b>	<b>3,107.52</b>	<b>3,107.52</b>	<b>3,107.52</b>	<b>0.00</b>	<b>6,215.05</b>
<b>212 Materiales y Útiles de Impresión y Reproducción.</b>		<b>3,487.07</b>	<b>0.00</b>	<b>3,487.07</b>	<b>3,487.07</b>	<b>0.00</b>	<b>871.77</b>	<b>0.00</b>	<b>0.00</b>	<b>0.00</b>	<b>0.00</b>	<b>871.77</b>	<b>3,487.07</b>
<b>21201 Materiales y Útiles de Impresión y Reproducción.</b>		<b>3,487.07</b>	<b>0.00</b>	<b>3,487.07</b>	<b>3,487.07</b>	<b>0.00</b>	<b>871.77</b>	<b>0.00</b>	<b>0.00</b>	<b>0.00</b>	<b>0.00</b>	<b>871.77</b>	<b>3,487.07</b>
<b>214 Materiales, Útiles y Equipos Menores de Tecnologías de la Información y Comunicaciones.</b>		<b>2,301.77</b>	<b>0.00</b>	<b>2,301.77</b>	<b>2,301.77</b>	<b>0.00</b>	<b>575.43</b>	<b>0.00</b>	<b>0.00</b>	<b>0.00</b>	<b>0.00</b>	<b>575.43</b>	<b>2,301.77</b>
<b>21401 Materiales y Útiles Consumibles para el Procesamiento en Equipos y Bienes Informáticos.</b>		<b>2,301.77</b>	<b>0.00</b>	<b>2,301.77</b>	<b>2,301.77</b>	<b>0.00</b>	<b>575.43</b>	<b>0.00</b>	<b>0.00</b>	<b>0.00</b>	<b>0.00</b>	<b>575.43</b>	<b>2,301.77</b>

GOBIERNO CONSTITUCIONAL DEL ESTADO DE CHIAPAS

SECRETARÍA DE HACIENDA

Resumen Tipo de Gasto y Partida  
SISTEMA PRESUPUESTARIO 2016  
(PESOS)

CIERRE MENSUAL DE MARZO

2111191 Instituto de Protección Social y Beneficencia Pública del Estado de Chiapas

Jueves, 31 de marzo de 2016

TIPO GASTO / CAPÍTULOS / CONCEPTOS / PARTIDAS	DESCRIPCIÓN	Presupuesto Aprobado	Modificación Neta	Presupuesto Modificado	Presupuesto Liberado	Presupuesto por Liberar	Presupuesto Ministrado	Presupuesto Comprometido Modificado	Presupuesto Devengado Modificado	Presupuesto Ejercido Modificado	Presupuesto Pagado Modificado	Disponibilidad Financiera Modificada	Disponible Presupuestario Modificado
216	Material de Limpieza.	3,325.91	0.00	3,325.91	3,325.91	0.00	1,108.64	0.00	0.00	0.00	0.00	1,108.64	3,325.91
21601	Material de Limpieza.	3,325.91	0.00	3,325.91	3,325.91	0.00	1,108.64	0.00	0.00	0.00	0.00	1,108.64	3,325.91
2200	Alimentos y Utensilios.	3,667.24	0.00	3,667.24	3,667.24	0.00	1,005.76	504.00	504.00	504.00	504.00	501.76	3,163.24
221	Productos Alimenticios para Personas.	3,311.49	0.00	3,311.49	3,311.49	0.00	827.88	504.00	504.00	504.00	504.00	323.88	2,807.49
22111	Productos Alimenticios para Personas.	3,311.49	0.00	3,311.49	3,311.49	0.00	827.88	504.00	504.00	504.00	504.00	323.88	2,807.49
223	Utensilios para el Servicio de Alimentación.	355.75	0.00	355.75	355.75	0.00	177.88	0.00	0.00	0.00	0.00	177.88	355.75
22301	Utensilios para el Servicio de Alimentación.	355.75	0.00	355.75	355.75	0.00	177.88	0.00	0.00	0.00	0.00	177.88	355.75
2600	Combustibles, Lubrificantes y Aditivos.	5,118.20	0.00	5,118.20	5,118.20	0.00	1,279.56	0.00	0.00	0.00	0.00	1,279.56	5,118.20
261	Combustibles, Lubrificantes y Aditivos.	5,118.20	0.00	5,118.20	5,118.20	0.00	1,279.56	0.00	0.00	0.00	0.00	1,279.56	5,118.20
26111	Combustibles.	5,118.20	0.00	5,118.20	5,118.20	0.00	1,279.56	0.00	0.00	0.00	0.00	1,279.56	5,118.20
2700	Vestuario, Blancos, Prendas de Protección y Artículos Deportivos.	2,182.97	0.00	2,182.97	2,182.97	0.00	1,091.49	0.00	0.00	0.00	0.00	1,091.49	2,182.97
271	Vestuario y Uniformes.	2,182.97	0.00	2,182.97	2,182.97	0.00	1,091.49	0.00	0.00	0.00	0.00	1,091.49	2,182.97
27101	Vestuario y Uniformes.	2,182.97	0.00	2,182.97	2,182.97	0.00	1,091.49	0.00	0.00	0.00	0.00	1,091.49	2,182.97
2900	Herramientas, Refacciones y Accesorios Menores.	3,729.90	0.00	3,729.90	3,729.90	0.00	932.49	549.25	549.25	549.25	549.25	383.24	3,180.65
291	Refacciones y Accesorios Menores para Equipo de Cómputo y Tecnologías de la Informacón.	3,729.90	0.00	3,729.90	3,729.90	0.00	932.49	549.25	549.25	549.25	549.25	383.24	3,180.65
29401	Refacciones y Accesorios para Equipo de Cómputo y Telecomunicaciones.	3,729.90	0.00	3,729.90	3,729.90	0.00	932.49	549.25	549.25	549.25	549.25	383.24	3,180.65
3000	Servicios Generales.	264,206.67	0.00	264,206.67	264,206.67	0.00	62,918.15	52,353.26	57,353.26	52,353.26	52,353.26	10,574.89	211,853.41
3100	Servicios Básicos.	64,951.88	0.00	64,951.88	64,951.88	0.00	18,875.44	17,533.81	17,533.81	17,533.81	17,533.81	1,341.63	47,418.07
311	Energía Eléctrica.	31,619.66	0.00	31,619.66	31,619.66	0.00	10,539.88	10,487.00	10,487.00	10,487.00	10,487.00	52.88	21,132.66
31101	Servicio de Energía Eléctrica.	31,619.66	0.00	31,619.66	31,619.66	0.00	10,539.88	10,487.00	10,487.00	10,487.00	10,487.00	52.88	21,132.66
313	Agua.	4,417.37	0.00	4,417.37	4,417.37	0.00	1,104.33	786.00	786.00	786.00	786.00	318.33	3,631.37
31301	Servicio de Agua.	4,417.37	0.00	4,417.37	4,417.37	0.00	1,104.33	786.00	786.00	786.00	786.00	318.33	3,631.37
314	Telefonía Tradicional.	25,043.25	0.00	25,043.25	25,043.25	0.00	6,260.82	6,260.81	6,260.81	6,260.81	6,260.81	0.01	18,782.44
31401	Servicio Telefónico Convencional.	25,043.25	0.00	25,043.25	25,043.25	0.00	6,260.82	6,260.81	6,260.81	6,260.81	6,260.81	0.01	18,782.44
318	Servicios Postales y Telegráficos.	3,881.60	0.00	3,881.60	3,881.60	0.00	970.41	0.00	0.00	0.00	0.00	970.41	3,881.60
31801	Servicio Postal.	3,881.60	0.00	3,881.60	3,881.60	0.00	970.41	0.00	0.00	0.00	0.00	970.41	3,881.60
3200	Servicios de Arrendamiento.	104,682.73	0.00	104,682.73	104,682.73	0.00	26,170.68	25,398.41	25,398.41	25,398.41	25,398.41	772.27	79,284.32
322	Arrendamiento de Edificios.	89,070.12	0.00	89,070.12	89,070.12	0.00	22,267.53	22,200.00	22,200.00	22,200.00	22,200.00	67.53	66,870.12
32201	Arrendamiento de Edificios y Locales.	89,070.12	0.00	89,070.12	89,070.12	0.00	22,267.53	22,200.00	22,200.00	22,200.00	22,200.00	67.53	66,870.12
326	Arrendamiento de Maquinaria, Otros Equipos y Herramientas.	15,612.61	0.00	15,612.61	15,612.61	0.00	3,903.15	3,198.41	3,198.41	3,198.41	3,198.41	704.74	12,414.20
32601	Arrendamiento de Maquinaria y Equipo.	15,612.61	0.00	15,612.61	15,612.61	0.00	3,903.15	3,198.41	3,198.41	3,198.41	3,198.41	704.74	12,414.20
3500	Servicios de Instalación, Reparación, Mantenimiento y Conservación.	3,538.28	0.00	3,538.28	3,538.28	0.00	884.55	0.00	0.00	0.00	0.00	884.55	3,538.28
352	Instalación, Reparación y Mantenimiento de Mobiliario y Equipo de Administración, Educacional y Recreativo.	2,111.08	0.00	2,111.08	2,111.08	0.00	527.76	0.00	0.00	0.00	0.00	527.76	2,111.08
35201	Mantenimiento y Conservación de Mobiliario y Equipo de Administración.	2,111.08	0.00	2,111.08	2,111.08	0.00	527.76	0.00	0.00	0.00	0.00	527.76	2,111.08
353	Instalación, Reparación y Mantenimiento de Equipo de Cómputo y Tecnologías de la Información.	562.34	0.00	562.34	562.34	0.00	140.58	0.00	0.00	0.00	0.00	140.58	562.34

*[Handwritten signature]*

GOBIERNO CONSTITUCIONAL DEL ESTADO DE CHIAPAS

SECRETARÍA DE HACIENDA

Resumen Tipo de Gasto y Partida  
SISTEMA PRESUPUESTARIO 2016

(PESOS)

CIERRE MENSUAL DE MARZO

2111191 Instituto de Protección Social y Beneficencia Pública del Estado de Chiapas

Jueves, 31 de marzo de 2016

TIPO GASTO / CAPÍTULOS / CONCEPTOS / PARTIDAS	DESCRIPCIÓN	Presupuesto Aprobado	Modificación Neta	Presupuesto Modificado	Presupuesto Liberado	Presupuesto por Liberar	Presupuesto Ministrado	Presupuesto Comprometido Modificado	Presupuesto Devengado Modificado	Presupuesto Ejercido Modificado	Presupuesto Pagado Modificado	Disponibilidad Financiera Modificada	Disponible Presupuestario Modificado
35301	Mantenimiento y Conservación de Bienes Informáticos.	562.34	0.00	562.34	562.34	0.00	140.58	0.00	0.00	0.00	0.00	140.58	562.34
358	Servicios de Limpieza y Manejo de Desechos.	864.86	0.00	864.86	864.86	0.00	216.21	0.00	0.00	0.00	0.00	216.21	864.86
35801	Servicios de Lavandería, Limpieza, Higiene y Fumigación.	864.86	0.00	864.86	864.86	0.00	216.21	0.00	0.00	0.00	0.00	216.21	864.86
3700	Servicios de Traslado y Viáticos.	20,228.05	0.00	20,228.05	20,228.05	0.00	5,069.49	0.00	0.00	0.00	0.00	5,069.49	20,228.05
371	Pasajes Aéreos.	4,963.73	0.00	4,963.73	4,963.73	0.00	1,240.92	0.00	0.00	0.00	0.00	1,240.92	4,963.73
37111	Pasajes Nacionales Aéreos.	4,963.73	0.00	4,963.73	4,963.73	0.00	1,240.92	0.00	0.00	0.00	0.00	1,240.92	4,963.73
375	Viáticos en el País.	15,314.32	0.00	15,314.32	15,314.32	0.00	3,828.57	0.00	0.00	0.00	0.00	3,828.57	15,314.32
37511	Viáticos Nacionales.	15,314.32	0.00	15,314.32	15,314.32	0.00	3,828.57	0.00	0.00	0.00	0.00	3,828.57	15,314.32
3800	Servicios Oficiales.	1,644.31	0.00	1,644.31	1,644.31	0.00	411.09	0.00	0.00	0.00	0.00	411.09	1,644.31
383	Congresos y Convenciones.	1,644.31	0.00	1,644.31	1,644.31	0.00	411.09	0.00	0.00	0.00	0.00	411.09	1,644.31
38301	Congresos y Convenciones.	1,644.31	0.00	1,644.31	1,644.31	0.00	411.09	0.00	0.00	0.00	0.00	411.09	1,644.31
3900	Otros Servicios Generales.	69,101.42	0.00	69,101.42	69,101.42	0.00	11,516.90	9,421.04	9,421.04	9,421.04	9,421.04	2,095.86	59,680.38
398	Impuesto Sobre Nóminas y Otros que se Deriven de una Relación Laboral.	69,101.42	0.00	69,101.42	69,101.42	0.00	11,516.90	9,421.04	9,421.04	9,421.04	9,421.04	2,095.86	59,680.38
39801	Impuesto Sobre Nóminas y Otros que se Deriven de una Relación Laboral.	69,101.42	0.00	69,101.42	69,101.42	0.00	11,516.90	9,421.04	9,421.04	9,421.04	9,421.04	2,095.86	59,680.38
4000	Transferencias, Asignaciones, Subsidios y Otras Ayudas.	3,077,454.64	0.00	3,077,454.64	3,077,454.64	0.00	769,363.65	273,997.00	273,997.00	273,997.00	273,997.00	495,366.65	2,803,457.64
4100	Ayudas Sociales.	3,077,454.64	0.00	3,077,454.64	3,077,454.64	0.00	769,363.65	273,997.00	273,997.00	273,997.00	273,997.00	495,366.65	2,803,457.64
411	Ayudas Sociales a Personas.	3,077,454.64	0.00	3,077,454.64	3,077,454.64	0.00	769,363.65	273,997.00	273,997.00	273,997.00	273,997.00	495,366.65	2,803,457.64
41101	Ayudas a Organizaciones y Personas (Ayudas Culturales y Sociales).	3,077,454.64	0.00	3,077,454.64	3,077,454.64	0.00	769,363.65	273,997.00	273,997.00	273,997.00	273,997.00	495,366.65	2,803,457.64
7000	Inversiones Financieras y Otras Provisiones.	52,472.19	0.00	52,472.19	0.00	52,472.19	0.00	0.00	0.00	0.00	0.00	0.00	0.00
7900	Provisiones para Contingencias y Otras Erogaciones Especiales.	52,472.19	0.00	52,472.19	0.00	52,472.19	0.00	0.00	0.00	0.00	0.00	0.00	0.00
799	Otras Erogaciones Especiales.	52,472.19	0.00	52,472.19	0.00	52,472.19	0.00	0.00	0.00	0.00	0.00	0.00	0.00
79911	Erogaciones Complementarias.	52,472.19	0.00	52,472.19	0.00	52,472.19	0.00	0.00	0.00	0.00	0.00	0.00	0.00



GOBIERNO CONSTITUCIONAL DEL ESTADO DE CHIAPAS

SECRETARÍA DE HACIENDA

Recursos Fiscales - Ingresos estatales (Clasificación Administrativa)

SISTEMA PRESUPUESTARIO 2016

(PESOS)

CIERRE MENSUAL DE MARZO



EP-1A01

Página 1 de 4

jueves, 31 de marzo de 2016

21111191 Instituto de Protección Social y Beneficencia Pública del Estado de Chiapas																												
UR	FI	FUN	SF	SS	PP	OA	AI	PT	MP	GASTO	TG	FF	SFTE	DESCRIPCIÓN	Presupuesto Aprobado	Modificación Neta	Presupuesto Modificado	Presupuesto Liberado	Presupuesto por Liberar	Presupuesto Ministrado	Presupuesto Comprometido Modificado	Presupuesto Devengado Modificado	Presupuesto Ejercido Modificado	Presupuesto Pagado Modificado	Disponibilidad Financiera Modificada	Disponible Presupuestario Modificado		
<b>Gran Total</b>														3,358,167.71	0.00	3,358,167.71	3,305,695.52	52,472.19	830,747.56	321,089.99	321,089.99	321,089.99	321,089.99	321,089.99	321,089.99	321,089.99	509,657.57	2,984,605.53
<b>Total</b>														3,358,167.71	0.00	3,358,167.71	3,305,695.52	52,472.19	830,747.56	321,089.99	321,089.99	321,089.99	321,089.99	321,089.99	321,089.99	509,657.57	2,984,605.53	
<b>TOTAL FUENTE DE FINANCIAMIENTO</b>														3,358,167.71	0.00	3,358,167.71	3,305,695.52	52,472.19	830,747.56	321,089.99	321,089.99	321,089.99	321,089.99	321,089.99	321,089.99	509,657.57	2,984,605.53	
<b>TOTAL GLOBAL FUNCIÓN 6 Protección social</b>														3,358,167.71	0.00	3,358,167.71	3,305,695.52	52,472.19	830,747.56	321,089.99	321,089.99	321,089.99	321,089.99	321,089.99	321,089.99	509,657.57	2,984,605.53	
<b>TOTAL GLOBAL SUBFUENTE DE FINANCIAMIENTO 5 Recursos del Ejercicio</b>														3,358,167.71	0.00	3,358,167.71	3,305,695.52	52,472.19	830,747.56	321,089.99	321,089.99	321,089.99	321,089.99	321,089.99	321,089.99	509,657.57	2,984,605.53	
<b>INSTITUCIONALES</b>														3,358,167.71	0.00	3,358,167.71	3,305,695.52	52,472.19	830,747.56	321,089.99	321,089.99	321,089.99	321,089.99	321,089.99	321,089.99	509,657.57	2,984,605.53	
<b>01 Dirección General</b>														3,358,167.71	0.00	3,358,167.71	3,305,695.52	52,472.19	830,747.56	321,089.99	321,089.99	321,089.99	321,089.99	321,089.99	321,089.99	509,657.57	2,984,605.53	
<b>01 2 Desarrollo Social</b>														3,358,167.71	0.00	3,358,167.71	3,305,695.52	52,472.19	830,747.56	321,089.99	321,089.99	321,089.99	321,089.99	321,089.99	321,089.99	509,657.57	2,984,605.53	
<b>01 2 6 Protección social</b>														3,358,167.71	0.00	3,358,167.71	3,305,695.52	52,472.19	830,747.56	321,089.99	321,089.99	321,089.99	321,089.99	321,089.99	321,089.99	509,657.57	2,984,605.53	
<b>01 2 6 9 Otros de seguridad social y asistencia social</b>														3,358,167.71	0.00	3,358,167.71	3,305,695.52	52,472.19	830,747.56	321,089.99	321,089.99	321,089.99	321,089.99	321,089.99	321,089.99	509,657.57	2,984,605.53	
<b>01 2 6 9 1 Otros de seguridad social y asistencia social</b>														3,358,167.71	0.00	3,358,167.71	3,305,695.52	52,472.19	830,747.56	321,089.99	321,089.99	321,089.99	321,089.99	321,089.99	321,089.99	509,657.57	2,984,605.53	
<b>01 2 6 9 1 B Programa Sectorial de Salud.</b>														3,358,167.71	0.00	3,358,167.71	3,305,695.52	52,472.19	830,747.56	321,089.99	321,089.99	321,089.99	321,089.99	321,089.99	321,089.99	509,657.57	2,984,605.53	
<b>01 2 6 9 1 B 036 Programa de fortalecimiento al servicio de salud</b>														3,358,167.71	0.00	3,358,167.71	3,305,695.52	52,472.19	830,747.56	321,089.99	321,089.99	321,089.99	321,089.99	321,089.99	321,089.99	509,657.57	2,984,605.53	
<b>01 2 6 9 1 B 036 01 Asignación Normal</b>														3,358,167.71	0.00	3,358,167.71	3,305,695.52	52,472.19	830,747.56	321,089.99	321,089.99	321,089.99	321,089.99	321,089.99	321,089.99	509,657.57	2,984,605.53	
<b>01 2 6 9 1 B 036 01 505 Servicios de salud.</b>														3,358,167.71	0.00	3,358,167.71	3,305,695.52	52,472.19	830,747.56	321,089.99	321,089.99	321,089.99	321,089.99	321,089.99	321,089.99	509,657.57	2,984,605.53	
<b>01 2 6 9 1 B 036 01 505 A001 Otorgar apoyos en materia de salud y social a personas de escasos recursos carentes de seguridad social y que se encuentran en grupos vulnerables en el Estado de Chiapas.</b>														3,305,695.52	0.00	3,305,695.52	3,305,695.52	0.00	830,747.56	321,089.99	321,089.99	321,089.99	321,089.99	321,089.99	321,089.99	509,657.57	2,984,605.53	
<b>01 2 6 9 1 B 036 01 505 A001 000 Cobertura Estatal</b>														3,305,695.52	0.00	3,305,695.52	3,305,695.52	0.00	830,747.56	321,089.99	321,089.99	321,089.99	321,089.99	321,089.99	321,089.99	509,657.57	2,984,605.53	
<b>01 2 6 9 1 B 036 01 505 A001 000 2000 Materiales y Suministros.</b>														31,135.63	0.00	31,135.63	31,135.63	0.00	9,972.66	4,160.77	4,160.77	4,160.77	4,160.77	4,160.77	4,160.77	5,811.89	28,974.86	
<b>01 2 6 9 1 B 036 01 505 A001 000 2100 Materiales de Administración, Emisión de Documentos y Artículos Oficiales.</b>														18,437.32	0.00	18,437.32	18,437.32	0.00	5,663.36	3,107.52	3,107.52	3,107.52	3,107.52	3,107.52	3,107.52	2,555.84	15,329.80	
<b>01 2 6 9 1 B 036 01 505 A001 000 211 Materiales, Útiles y Equipos Menores de Oficina.</b>														9,322.57	0.00	9,322.57	9,322.57	0.00	3,107.52	3,107.52	3,107.52	3,107.52	3,107.52	3,107.52	3,107.52	0.00	6,215.05	
<b>01 2 6 9 1 B 036 01 505 A001 000 21101 Materiales y Útiles de Oficina.</b>														9,322.57	0.00	9,322.57	9,322.57	0.00	3,107.52	3,107.52	3,107.52	3,107.52	3,107.52	3,107.52	3,107.52	0.00	6,215.05	
<b>01 2 6 9 1 B 036 01 505 A001 000 21101 1 1A01 Ingresos estatales</b>														9,322.57	0.00	9,322.57	9,322.57	0.00	3,107.52	3,107.52	3,107.52	3,107.52	3,107.52	3,107.52	3,107.52	0.00	6,215.05	
<b>01 2 6 9 1 B 036 01 505 A001 000 21101 1 1A01 S Recursos del Ejercicio</b>														9,322.57	0.00	9,322.57	9,322.57	0.00	3,107.52	3,107.52	3,107.52	3,107.52	3,107.52	3,107.52	3,107.52	0.00	6,215.05	
<b>01 2 6 9 1 B 036 01 505 A001 000 212 Materiales y Útiles de Impresión y Reproducción.</b>														3,487.87	0.00	3,487.87	3,487.87	0.00	871.77	0.00	0.00	0.00	0.00	0.00	0.00	0.00	3,487.07	
<b>01 2 6 9 1 B 036 01 505 A001 000 21201 Materiales y Útiles de Impresión y Reproducción.</b>														3,487.87	0.00	3,487.87	3,487.87	0.00	871.77	0.00	0.00	0.00	0.00	0.00	0.00	0.00	3,487.07	
<b>01 2 6 9 1 B 036 01 505 A001 000 21201 1 1A01 Ingresos estatales</b>														3,487.87	0.00	3,487.87	3,487.87	0.00	871.77	0.00	0.00	0.00	0.00	0.00	0.00	0.00	3,487.07	
<b>01 2 6 9 1 B 036 01 505 A001 000 21201 1 1A01 S Recursos del Ejercicio</b>														3,487.87	0.00	3,487.87	3,487.87	0.00	871.77	0.00	0.00	0.00	0.00	0.00	0.00	0.00	3,487.07	
<b>01 2 6 9 1 B 036 01 505 A001 000 214 Materiales, Útiles y Equipos Menores de Tecnologías de la Información y Comunicaciones.</b>														2,301.77	0.00	2,301.77	2,301.77	0.00	575.43	0.00	0.00	0.00	0.00	0.00	0.00	0.00	575.43	
<b>01 2 6 9 1 B 036 01 505 A001 000 21401 Materiales y Útiles Consumibles para el Procesamiento en Equipos y Bienes Informáticos.</b>														2,301.77	0.00	2,301.77	2,301.77	0.00	575.43	0.00	0.00	0.00	0.00	0.00	0.00	0.00	575.43	
<b>01 2 6 9 1 B 036 01 505 A001 000 21401 1 1A01 Ingresos estatales</b>														2,301.77	0.00	2,301.77	2,301.77	0.00	575.43	0.00	0.00	0.00	0.00	0.00	0.00	0.00	575.43	
<b>01 2 6 9 1 B 036 01 505 A001 000 21401 1 1A01 S Recursos del Ejercicio</b>														2,301.77	0.00	2,301.77	2,301.77	0.00	575.43	0.00	0.00	0.00	0.00	0.00	0.00	0.00	575.43	
<b>01 2 6 9 1 B 036 01 505 A001 000 216 Material de Limpieza.</b>														3,325.91	0.00	3,325.91	3,325.91	0.00	1,108.64	0.00	0.00	0.00	0.00	0.00	0.00	0.00	1,108.64	
<b>01 2 6 9 1 B 036 01 505 A001 000 21601 Material de Limpieza.</b>														3,325.91	0.00	3,325.91	3,325.91	0.00	1,108.64	0.00	0.00	0.00	0.00	0.00	0.00	0.00	1,108.64	
<b>01 2 6 9 1 B 036 01 505 A001 000 21601 1 1A01 Ingresos estatales</b>														3,325.91	0.00	3,325.91	3,325.91	0.00	1,108.64	0.00	0.00	0.00	0.00	0.00	0.00	0.00	1,108.64	

*[Handwritten signature]*





GOBIERNO CONSTITUCIONAL DEL ESTADO DE CHIAPAS

SECRETARÍA DE HACIENDA

Recursos Fiscales - Ingresos estatales (Clasificación Administrativa)

SISTEMA PRESUPUESTARIO 2016

(PESOS)

CIERRE MENSUAL DE MARZO



EP-1A01

Página 2 de 4

Jueves, 31 de marzo de 2016

21111191 Instituto de Protección Social y Beneficencia Pública del Estado de Chiapas

UR	FI	FUN	SF	SSFPS	PP	OA	AI	PT	MPIO	GASTO	TG	FF	SFTE	DESCRIPCIÓN	Presupuesto Aprobado	Modificación Neta	Presupuesto Modificado	Presupuesto Liberado	Presupuesto por Liberar	Presupuesto Ministrado	Presupuesto Comprometido Modificado	Presupuesto Devengado Modificado	Presupuesto Ejercido Modificado	Presupuesto Pagado Modificado	Disponibilidad Financiera	Disponible Presupuestario Modificado	
01	2	6	9	1	B	036	01	S05	A001	000	21601	1	1A01	S	Recursos del Ejercicio	3,325.91	0.00	3,325.91	3,325.91	0.00	1,108.64	0.00	0.00	0.00	1,108.64	3,325.91	
01	2	6	9	1	B	036	01	S05	A001	000	2200			Alimentos y Utensilios.	3,667.24	0.00	3,667.24	3,667.24	0.00	1,005.76	504.00	504.00	504.00	504.00	501.76	3,163.24	
01	2	6	9	1	B	036	01	S05	A001	000	221			Productos Alimenticios para Personas.	3,311.49	0.00	3,311.49	3,311.49	0.00	827.88	504.00	504.00	504.00	504.00	323.88	2,807.49	
01	2	6	9	1	B	036	01	S05	A001	000	22111			Productos Alimenticios para Personas.	3,311.49	0.00	3,311.49	3,311.49	0.00	827.88	504.00	504.00	504.00	504.00	323.88	2,807.49	
01	2	6	9	1	B	036	01	S05	A001	000	22111	1	1A01	S	Ingresos estatales	3,311.49	0.00	3,311.49	3,311.49	0.00	827.88	504.00	504.00	504.00	504.00	323.88	2,807.49
01	2	6	9	1	B	036	01	S05	A001	000	22111	1	1A01	S	Recursos del Ejercicio	3,311.49	0.00	3,311.49	3,311.49	0.00	827.88	504.00	504.00	504.00	504.00	323.88	2,807.49
01	2	6	9	1	B	036	01	S05	A001	000	223			Utensilios para el Servicio de Alimentación.	355.75	0.00	355.75	355.75	0.00	177.88	0.00	0.00	0.00	0.00	177.88	355.75	
01	2	6	9	1	B	036	01	S05	A001	000	22301			Utensilios para el Servicio de Alimentación.	355.75	0.00	355.75	355.75	0.00	177.88	0.00	0.00	0.00	0.00	177.88	355.75	
01	2	6	9	1	B	036	01	S05	A001	000	22301	1	1A01	S	Ingresos estatales	355.75	0.00	355.75	355.75	0.00	177.88	0.00	0.00	0.00	0.00	177.88	355.75
01	2	6	9	1	B	036	01	S05	A001	000	22301	1	1A01	S	Recursos del Ejercicio	355.75	0.00	355.75	355.75	0.00	177.88	0.00	0.00	0.00	0.00	177.88	355.75
01	2	6	9	1	B	036	01	S05	A001	000	2600			Combustibles, Lubricantes y Aditivos.	5,118.20	0.00	5,118.20	5,118.20	0.00	1,279.56	0.00	0.00	0.00	0.00	1,279.56	5,118.20	
01	2	6	9	1	B	036	01	S05	A001	000	261			Combustibles, Lubricantes y Aditivos.	5,118.20	0.00	5,118.20	5,118.20	0.00	1,279.56	0.00	0.00	0.00	0.00	1,279.56	5,118.20	
01	2	6	9	1	B	036	01	S05	A001	000	26111			Combustibles.	5,118.20	0.00	5,118.20	5,118.20	0.00	1,279.56	0.00	0.00	0.00	0.00	1,279.56	5,118.20	
01	2	6	9	1	B	036	01	S05	A001	000	26111	1	1A01	S	Ingresos estatales	5,118.20	0.00	5,118.20	5,118.20	0.00	1,279.56	0.00	0.00	0.00	0.00	1,279.56	5,118.20
01	2	6	9	1	B	036	01	S05	A001	000	26111	1	1A01	S	Recursos del Ejercicio	5,118.20	0.00	5,118.20	5,118.20	0.00	1,279.56	0.00	0.00	0.00	0.00	1,279.56	5,118.20
01	2	6	9	1	B	036	01	S05	A001	000	2700			Vestuario, Blancos, Prendas de Protección y Artículos Deportivos.	2,182.97	0.00	2,182.97	2,182.97	0.00	1,091.49	0.00	0.00	0.00	0.00	1,091.49	2,182.97	
01	2	6	9	1	B	036	01	S05	A001	000	271			Vestuario y Uniformes.	2,182.97	0.00	2,182.97	2,182.97	0.00	1,091.49	0.00	0.00	0.00	0.00	1,091.49	2,182.97	
01	2	6	9	1	B	036	01	S05	A001	000	27101			Vestuario y Uniformes.	2,182.97	0.00	2,182.97	2,182.97	0.00	1,091.49	0.00	0.00	0.00	0.00	1,091.49	2,182.97	
01	2	6	9	1	B	036	01	S05	A001	000	27101	1	1A01	S	Ingresos estatales	2,182.97	0.00	2,182.97	2,182.97	0.00	1,091.49	0.00	0.00	0.00	0.00	1,091.49	2,182.97
01	2	6	9	1	B	036	01	S05	A001	000	27101	1	1A01	S	Recursos del Ejercicio	2,182.97	0.00	2,182.97	2,182.97	0.00	1,091.49	0.00	0.00	0.00	0.00	1,091.49	2,182.97
01	2	6	9	1	B	036	01	S05	A001	000	2900			Herramientas, Refacciones y Accesorios Menores.	3,729.90	0.00	3,729.90	3,729.90	0.00	932.49	549.25	549.25	549.25	549.25	383.24	3,180.65	
01	2	6	9	1	B	036	01	S05	A001	000	294			Refacciones y Accesorios Menores para Equipo de Cómputo y Tecnologías de la Información.	3,729.90	0.00	3,729.90	3,729.90	0.00	932.49	549.25	549.25	549.25	549.25	383.24	3,180.65	
01	2	6	9	1	B	036	01	S05	A001	000	29401			Refacciones y Accesorios para Equipo de Cómputo y Telecomunicaciones.	3,729.90	0.00	3,729.90	3,729.90	0.00	932.49	549.25	549.25	549.25	549.25	383.24	3,180.65	
01	2	6	9	1	B	036	01	S05	A001	000	29401	1	1A01	S	Ingresos estatales	3,729.90	0.00	3,729.90	3,729.90	0.00	932.49	549.25	549.25	549.25	549.25	383.24	3,180.65
01	2	6	9	1	B	036	01	S05	A001	000	29401	1	1A01	S	Recursos del Ejercicio	3,729.90	0.00	3,729.90	3,729.90	0.00	932.49	549.25	549.25	549.25	549.25	383.24	3,180.65
01	2	6	9	1	B	036	01	S05	A001	000	3000			Servicios Generales.	195,105.25	0.00	195,105.25	195,105.25	0.00	51,411.25	42,932.22	42,932.22	42,932.22	42,932.22	8,499.03	152,173.03	
01	2	6	9	1	B	036	01	S05	A001	000	3100			Servicios Básicos.	64,961.88	0.00	64,961.88	64,961.88	0.00	18,875.44	17,533.81	17,533.81	17,533.81	17,533.81	1,341.63	47,428.07	
01	2	6	9	1	B	036	01	S05	A001	000	311			Energía Eléctrica.	31,619.66	0.00	31,619.66	31,619.66	0.00	10,539.88	10,487.00	10,487.00	10,487.00	10,487.00	52.88	21,132.66	
01	2	6	9	1	B	036	01	S05	A001	000	31101			Servicio de Energía Eléctrica.	31,619.66	0.00	31,619.66	31,619.66	0.00	10,539.88	10,487.00	10,487.00	10,487.00	10,487.00	52.88	21,132.66	
01	2	6	9	1	B	036	01	S05	A001	000	31101	1	1A01	S	Ingresos estatales	31,619.66	0.00	31,619.66	31,619.66	0.00	10,539.88	10,487.00	10,487.00	10,487.00	10,487.00	52.88	21,132.66
01	2	6	9	1	B	036	01	S05	A001	000	31101	1	1A01	S	Recursos del Ejercicio	31,619.66	0.00	31,619.66	31,619.66	0.00	10,539.88	10,487.00	10,487.00	10,487.00	10,487.00	52.88	21,132.66
01	2	6	9	1	B	036	01	S05	A001	000	313			Agua.	4,417.37	0.00	4,417.37	4,417.37	0.00	1,104.33	786.00	786.00	786.00	786.00	318.33	3,631.37	
01	2	6	9	1	B	036	01	S05	A001	000	31301			Servicio de Agua.	4,417.37	0.00	4,417.37	4,417.37	0.00	1,104.33	786.00	786.00	786.00	786.00	318.33	3,631.37	
01	2	6	9	1	B	036	01	S05	A001	000	31301	1	1A01	S	Ingresos estatales	4,417.37	0.00	4,417.37	4,417.37	0.00	1,104.33	786.00	786.00	786.00	786.00	318.33	3,631.37
01	2	6	9	1	B	036	01	S05	A001	000	31301	1	1A01	S	Recursos del Ejercicio	4,417.37	0.00	4,417.37	4,417.37	0.00	1,104.33	786.00	786.00	786.00	786.00	318.33	3,631.37
01	2	6	9	1	B	036	01	S05	A001	000	314			Telefonía Tradicional.	25,043.25	0.00	25,043.25	25,043.25	0.00	6,260.82	6,260.81	6,260.81	6,260.81	6,260.81	0.01	18,782.44	



GOBIERNO CONSTITUCIONAL DEL ESTADO DE CHIAPAS

SECRETARÍA DE HACIENDA

Recursos Fiscales - Ingresos estatales (Clasificación Administrativa)

SISTEMA PRESUPUESTARIO 2016

(PESOS)

CIERRE MENSUAL DE MARZO



EP-1A01

Página 3 de 4

Jueves, 31 de marzo de 2016

2111191 Instituto de Protección Social y Beneficencia Pública del Estado de Chiapas										Presupuesto	Modificación	Presupuesto	Presupuesto	Presupuesto	Presupuesto	Presupuesto	Presupuesto	Presupuesto	Presupuesto	Disponibilidad	Disponible					
UR	FI	FUN	SF	SSFP	PP	OA	AI	PT	MPJO	GASTO	TG	FF	SFTE	DESCRIPCIÓN	Aprobado	Neta	Modificado	Liberado	por Liberar	Ministrado	Comprometido Modificado	Devengado Modificado	Ejercido Modificado	Pagado Modificado	Financiera Modificada	Presupuestario Modificado
01	2	6	9	1	B	036	01	S05	A001	000	31401			Servicio Telefónico Convencional.	25,043.25	0.00	25,043.25	25,043.25	0.00	6,260.82	6,260.81	6,260.81	6,260.81	6,260.81	0.01	18,782.44
01	2	6	9	1	B	036	01	S05	A001	000	31401	1	1A01	Ingresos estatales	25,043.25	0.00	25,043.25	25,043.25	0.00	6,260.82	6,260.81	6,260.81	6,260.81	6,260.81	0.01	18,782.44
01	2	6	9	1	B	036	01	S05	A001	000	31401	1	1A01	S Recursos del Ejercicio	25,043.25	0.00	25,043.25	25,043.25	0.00	6,260.82	6,260.81	6,260.81	6,260.81	6,260.81	0.01	18,782.44
01	2	6	9	1	B	036	01	S05	A001	000	318			Servicios Postales y Telegráficos.	3,881.60	0.00	3,881.60	3,881.60	0.00	970.41	0.00	0.00	0.00	0.00	970.41	3,881.60
01	2	6	9	1	B	036	01	S05	A001	000	31801			Servicio Postal.	3,881.60	0.00	3,881.60	3,881.60	0.00	970.41	0.00	0.00	0.00	0.00	970.41	3,881.60
01	2	6	9	1	B	036	01	S05	A001	000	31801	1	1A01	Ingresos estatales	3,881.60	0.00	3,881.60	3,881.60	0.00	970.41	0.00	0.00	0.00	0.00	970.41	3,881.60
01	2	6	9	1	B	036	01	S05	A001	000	31801	1	1A01	S Recursos del Ejercicio	3,881.60	0.00	3,881.60	3,881.60	0.00	970.41	0.00	0.00	0.00	0.00	970.41	3,881.60
01	2	6	9	1	B	036	01	S05	A001	000	3200			Servicios de Arrendamiento.	104,602.73	0.00	104,602.73	104,602.73	0.00	26,170.68	25,398.41	25,398.41	25,398.41	25,398.41	772.27	79,204.32
01	2	6	9	1	B	036	01	S05	A001	000	322			Arrendamiento de Edificios.	89,070.12	0.00	89,070.12	89,070.12	0.00	22,267.53	22,200.00	22,200.00	22,200.00	22,200.00	67.53	66,870.12
01	2	6	9	1	B	036	01	S05	A001	000	32201			Arrendamiento de Edificios y Locales.	89,070.12	0.00	89,070.12	89,070.12	0.00	22,267.53	22,200.00	22,200.00	22,200.00	22,200.00	67.53	66,870.12
01	2	6	9	1	B	036	01	S05	A001	000	32201	1	1A01	Ingresos estatales	89,070.12	0.00	89,070.12	89,070.12	0.00	22,267.53	22,200.00	22,200.00	22,200.00	22,200.00	67.53	66,870.12
01	2	6	9	1	B	036	01	S05	A001	000	32201	1	1A01	S Recursos del Ejercicio	89,070.12	0.00	89,070.12	89,070.12	0.00	22,267.53	22,200.00	22,200.00	22,200.00	22,200.00	67.53	66,870.12
01	2	6	9	1	B	036	01	S05	A001	000	326			Arrendamiento de Maquinaria, Otros Equipos y Herramientas.	15,612.61	0.00	15,612.61	15,612.61	0.00	3,903.15	3,198.41	3,198.41	3,198.41	3,198.41	704.74	12,414.20
01	2	6	9	1	B	036	01	S05	A001	000	32601			Arrendamiento de Maquinaria y Equipo.	15,612.61	0.00	15,612.61	15,612.61	0.00	3,903.15	3,198.41	3,198.41	3,198.41	3,198.41	704.74	12,414.20
01	2	6	9	1	B	036	01	S05	A001	000	32601	1	1A01	Ingresos estatales	15,612.61	0.00	15,612.61	15,612.61	0.00	3,903.15	3,198.41	3,198.41	3,198.41	3,198.41	704.74	12,414.20
01	2	6	9	1	B	036	01	S05	A001	000	32601	1	1A01	S Recursos del Ejercicio	15,612.61	0.00	15,612.61	15,612.61	0.00	3,903.15	3,198.41	3,198.41	3,198.41	3,198.41	704.74	12,414.20
01	2	6	9	1	B	036	01	S05	A001	000	3500			Servicios de Instalación, Reparación, Mantenimiento y Conservación.	3,538.28	0.00	3,538.28	3,538.28	0.00	884.55	0.00	0.00	0.00	0.00	884.55	3,538.28
01	2	6	9	1	B	036	01	S05	A001	000	352			Instalación, Reparación y Mantenimiento de Mobiliario y Equipo de Administración, Educativa y Recreativa.	2,111.08	0.00	2,111.08	2,111.08	0.00	527.76	0.00	0.00	0.00	0.00	527.76	2,111.08
01	2	6	9	1	B	036	01	S05	A001	000	35201			Mantenimiento y Conservación de Mobiliario y Equipo de Administración.	2,111.08	0.00	2,111.08	2,111.08	0.00	527.76	0.00	0.00	0.00	0.00	527.76	2,111.08
01	2	6	9	1	B	036	01	S05	A001	000	35201	1	1A01	Ingresos estatales	2,111.08	0.00	2,111.08	2,111.08	0.00	527.76	0.00	0.00	0.00	0.00	527.76	2,111.08
01	2	6	9	1	B	036	01	S05	A001	000	35201	1	1A01	S Recursos del Ejercicio	2,111.08	0.00	2,111.08	2,111.08	0.00	527.76	0.00	0.00	0.00	0.00	527.76	2,111.08
01	2	6	9	1	B	036	01	S05	A001	000	353			Instalación, Reparación y Mantenimiento de Equipo de Computo y Tecnologías de la Información.	562.34	0.00	562.34	562.34	0.00	140.58	0.00	0.00	0.00	0.00	140.58	562.34
01	2	6	9	1	B	036	01	S05	A001	000	35301			Mantenimiento y Conservación de Bienes Informáticos.	562.34	0.00	562.34	562.34	0.00	140.58	0.00	0.00	0.00	0.00	140.58	562.34
01	2	6	9	1	B	036	01	S05	A001	000	35301	1	1A01	Ingresos estatales	562.34	0.00	562.34	562.34	0.00	140.58	0.00	0.00	0.00	0.00	140.58	562.34
01	2	6	9	1	B	036	01	S05	A001	000	35301	1	1A01	S Recursos del Ejercicio	562.34	0.00	562.34	562.34	0.00	140.58	0.00	0.00	0.00	0.00	140.58	562.34
01	2	6	9	1	B	036	01	S05	A001	000	358			Servicios de Limpieza y Manejo de Desechos.	864.86	0.00	864.86	864.86	0.00	216.21	0.00	0.00	0.00	0.00	216.21	864.86
01	2	6	9	1	B	036	01	S05	A001	000	35801			Servicios de Lavandería, Limpieza, Higiene y Fumigación.	864.86	0.00	864.86	864.86	0.00	216.21	0.00	0.00	0.00	0.00	216.21	864.86
01	2	6	9	1	B	036	01	S05	A001	000	35801	1	1A01	Ingresos estatales	864.86	0.00	864.86	864.86	0.00	216.21	0.00	0.00	0.00	0.00	216.21	864.86
01	2	6	9	1	B	036	01	S05	A001	000	35801	1	1A01	S Recursos del Ejercicio	864.86	0.00	864.86	864.86	0.00	216.21	0.00	0.00	0.00	0.00	216.21	864.86
01	2	6	9	1	B	036	01	S05	A001	000	3700			Servicios de Traslado y Viáticos.	20,278.05	0.00	20,278.05	20,278.05	0.00	5,069.49	0.00	0.00	0.00	0.00	5,069.49	20,278.05
01	2	6	9	1	B	036	01	S05	A001	000	371			Pasajes Adreos.	4,963.73	0.00	4,963.73	4,963.73	0.00	1,240.92	0.00	0.00	0.00	0.00	1,240.92	4,963.73
01	2	6	9	1	B	036	01	S05	A001	000	37111			Pasajes Nacionales Adreos.	4,963.73	0.00	4,963.73	4,963.73	0.00	1,240.92	0.00	0.00	0.00	0.00	1,240.92	4,963.73
01	2	6	9	1	B	036	01	S05	A001	000	37111	1	1A01	Ingresos estatales	4,963.73	0.00	4,963.73	4,963.73	0.00	1,240.92	0.00	0.00	0.00	0.00	1,240.92	4,963.73
01	2	6	9	1	B	036	01	S05	A001	000	37111	1	1A01	S Recursos del Ejercicio	4,963.73	0.00	4,963.73	4,963.73	0.00	1,240.92	0.00	0.00	0.00	0.00	1,240.92	4,963.73
01	2	6	9	1	B	036	01	S05	A001	000	375			Viáticos en el País.	15,314.32	0.00	15,314.32	15,314.32	0.00	3,828.57	0.00	0.00	0.00	0.00	3,828.57	15,314.32
01	2	6	9	1	B	036	01	S05	A001	000	37511			Viáticos Nacionales.	15,314.32	0.00	15,314.32	15,314.32	0.00	3,828.57	0.00	0.00	0.00	0.00	3,828.57	15,314.32



**GOBIERNO CONSTITUCIONAL DEL ESTADO DE CHIAPAS**  
**SECRETARÍA DE HACIENDA**  
**Recursos Fiscales - Ingresos estatales (Clasificación Administrativa)**  
**SISTEMA PRESUPUESTARIO 2016**  
**(PESOS)**  
**CIERRE MENSUAL DE MARZO**



EP-1A01

Página 4 de 4

Jueves, 31 de marzo de 2016

21111191 Instituto de Protección Social y Beneficencia Pública del Estado de Chiapas

UR	FI	FUN	SF	SSFP	PP	OA	AI	PT	MPIO	GASTO	TG	FF	SFTE	DESCRIPCIÓN	Presupuesto Aprobado	Modificación Neta	Presupuesto Modificado	Presupuesto Liberado	Presupuesto por Liberar	Presupuesto Ministrado	Presupuesto Comprometido Modificado	Presupuesto Devengado Modificado	Presupuesto Ejercido Modificado	Presupuesto Pagado Modificado	Disponibilidad Financiera Modificada	Disponible Presupuestario Modificado
01	2	6	9	1	B	036	01	S05	A001	000	37511	1	1A01	Ingresos estatales	15,314.32	0.00	15,314.32	15,314.32	0.00	3,828.57	0.00	0.00	0.00	0.00	3,828.57	15,314.32
01	2	6	9	1	B	036	01	S05	A001	000	37511	1	1A01	S Recursos del Ejercicio	15,314.32	0.00	15,314.32	15,314.32	0.00	3,828.57	0.00	0.00	0.00	0.00	3,828.57	15,314.32
01	2	6	9	1	B	036	01	S05	A001	000	3900			Servicios Oficiales.	1,644.31	0.00	1,644.31	1,644.31	0.00	411.09	0.00	0.00	0.00	0.00	411.09	1,644.31
01	2	6	9	1	B	036	01	S05	A001	000	383			Congresos y Convenciones.	1,644.31	0.00	1,644.31	1,644.31	0.00	411.09	0.00	0.00	0.00	0.00	411.09	1,644.31
01	2	6	9	1	B	036	01	S05	A001	000	38301			Congresos y Convenciones.	1,644.31	0.00	1,644.31	1,644.31	0.00	411.09	0.00	0.00	0.00	0.00	411.09	1,644.31
01	2	6	9	1	B	036	01	S05	A001	000	38301	1	1A01	Ingresos estatales	1,644.31	0.00	1,644.31	1,644.31	0.00	411.09	0.00	0.00	0.00	0.00	411.09	1,644.31
01	2	6	9	1	B	036	01	S05	A001	000	38301	1	1A01	S Recursos del Ejercicio	1,644.31	0.00	1,644.31	1,644.31	0.00	411.09	0.00	0.00	0.00	0.00	411.09	1,644.31
01	2	6	9	1	B	036	01	S05	A001	000	3900			Otros Servicios Generales.	0.00	0.00	0.00	0.00	0.00	0.00	0.00	0.00	0.00	0.00	0.00	0.00
01	2	6	9	1	B	036	01	S05	A001	000	395			Penas, Multas, Accesorios y Actualizaciones.	0.00	0.00	0.00	0.00	0.00	0.00	0.00	0.00	0.00	0.00	0.00	0.00
01	2	6	9	1	B	036	01	S05	A001	000	39501			Penas, Multas, Accesorios y Actualizaciones.	0.00	0.00	0.00	0.00	0.00	0.00	0.00	0.00	0.00	0.00	0.00	0.00
01	2	6	9	1	B	036	01	S05	A001	000	39501	1	1A01	Ingresos estatales	0.00	0.00	0.00	0.00	0.00	0.00	0.00	0.00	0.00	0.00	0.00	0.00
01	2	6	9	1	B	036	01	S05	A001	000	39501	1	1A01	S Recursos del Ejercicio	0.00	0.00	0.00	0.00	0.00	0.00	0.00	0.00	0.00	0.00	0.00	0.00
01	2	6	9	1	B	036	01	S05	A001	000	4000			Transferencias, Asignaciones, Subsidios y Otras Ayudas.	3,077,454.64	0.00	3,077,454.64	3,077,454.64	0.00	769,363.65	273,997.00	273,997.00	273,997.00	273,997.00	495,366.65	2,803,457.64
01	2	6	9	1	B	036	01	S05	A001	000	4400			Ayudas Sociales.	3,077,454.64	0.00	3,077,454.64	3,077,454.64	0.00	769,363.65	273,997.00	273,997.00	273,997.00	273,997.00	495,366.65	2,803,457.64
01	2	6	9	1	B	036	01	S05	A001	000	441			Ayudas Sociales a Personas.	3,077,454.64	0.00	3,077,454.64	3,077,454.64	0.00	769,363.65	273,997.00	273,997.00	273,997.00	273,997.00	495,366.65	2,803,457.64
01	2	6	9	1	B	036	01	S05	A001	000	44101			Ayudas a Organizaciones y Personas (Ayudas Culturales y Sociales).	3,077,454.64	0.00	3,077,454.64	3,077,454.64	0.00	769,363.65	273,997.00	273,997.00	273,997.00	273,997.00	495,366.65	2,803,457.64
01	2	6	9	1	B	036	01	S05	A001	000	44101	1	1A01	Ingresos estatales	3,077,454.64	0.00	3,077,454.64	3,077,454.64	0.00	769,363.65	273,997.00	273,997.00	273,997.00	273,997.00	495,366.65	2,803,457.64
01	2	6	9	1	B	036	01	S05	A001	000	44101	1	1A01	S Recursos del Ejercicio	3,077,454.64	0.00	3,077,454.64	3,077,454.64	0.00	769,363.65	273,997.00	273,997.00	273,997.00	273,997.00	495,366.65	2,803,457.64
01	2	6	9	1	B	036	01	S05	A002		52,472.19			Fortalecimiento Institucional	52,472.19	0.00	52,472.19	0.00	52,472.19	0.00	0.00	0.00	0.00	0.00	0.00	0.00
01	2	6	9	1	B	036	01	S05	A002	000	52,472.19			Cobertura Estatal	52,472.19	0.00	52,472.19	0.00	52,472.19	0.00	0.00	0.00	0.00	0.00	0.00	0.00
01	2	6	9	1	B	036	01	S05	A002	000	7000			Inversiones Financieras y Otras Provisiones.	52,472.19	0.00	52,472.19	0.00	52,472.19	0.00	0.00	0.00	0.00	0.00	0.00	0.00
01	2	6	9	1	B	036	01	S05	A002	000	7900			Provisiones para Contingencias y Otras Erogaciones Especiales.	52,472.19	0.00	52,472.19	0.00	52,472.19	0.00	0.00	0.00	0.00	0.00	0.00	0.00
01	2	6	9	1	B	036	01	S05	A002	000	799			Otras Erogaciones Especiales.	52,472.19	0.00	52,472.19	0.00	52,472.19	0.00	0.00	0.00	0.00	0.00	0.00	0.00
01	2	6	9	1	B	036	01	S05	A002	000	79911			Erogaciones Complementarias.	52,472.19	0.00	52,472.19	0.00	52,472.19	0.00	0.00	0.00	0.00	0.00	0.00	0.00
01	2	6	9	1	B	036	01	S05	A002	000	79911	1	1A01	Ingresos estatales	52,472.19	0.00	52,472.19	0.00	52,472.19	0.00	0.00	0.00	0.00	0.00	0.00	0.00
01	2	6	9	1	B	036	01	S05	A002	000	79911	1	1A01	S Recursos del Ejercicio	52,472.19	0.00	52,472.19	0.00	52,472.19	0.00	0.00	0.00	0.00	0.00	0.00	0.00



GOBIERNO CONSTITUCIONAL DEL ESTADO DE CHIAPAS

SECRETARÍA DE HACIENDA

Recurso Federales - Fondo General de Participaciones (Clasificación Administrativa)

SISTEMA PRESUPUESTARIO 2016

(PESOS)

CIERRE MENSUAL DE MARZO



EP-5811

Página 1 de 2
Jueves, 31 de marzo de 2016

2111191 Instituto de Protección Social y Beneficencia Pública del Estado de Chiapas

Table with columns: UR FI FUN SF SSPFS PP OA AI PT MPIO GASTO TG FF SFTE, DESCRIPCIÓN, Presupuesto Aprobado, Modificación Neta, Presupuesto Modificado, Presupuesto Liberado, Presupuesto por Liberar, Presupuesto Ministrado, Presupuesto Comprometido Modificado, Presupuesto Devengado Modificado, Presupuesto Ejercido Modificado, Presupuesto Pagado Modificado, Disponibilidad Financiera, Disponible Presupuestario Modificado. Includes sub-totals for Gran Total, Total, and various institutional categories.

Handwritten signature and initials at the bottom right of the page.



GOBIERNO CONSTITUCIONAL DEL ESTADO DE CHIAPAS

SECRETARÍA DE HACIENDA

Recurso Federales - Fondo General de Participaciones (Clasificación Administrativa)

SISTEMA PRESUPUESTARIO 2016

(PESOS)

CIERRE MENSUAL DE MARZO



EP-5811

Página 2 de 2
Jueves, 31 de marzo de 2016

21111191 Instituto de Protección Social y Beneficencia Pública del Estado de Chiapas

Table with columns: UR, FI, FUN, SF, SSFPP, PP, OA, AI, PT, MPIO, GASTO, TG, FF, SFTE, DESCRIPCIÓN, Presupuesto Aprobado, Modificación Neta, Presupuesto Modificado, Presupuesto Liberado, Presupuesto por Liberar, Presupuesto Ministrado, Presupuesto Comprometido Modificado, Presupuesto Devengado Modificado, Presupuesto Ejercido Modificado, Presupuesto Pagado Modificado, Disponibilidad Financiera, Disponible Presupuestario Modificado.

Handwritten signatures and initials at the bottom right of the page.