



GOBIERNO DEL
ESTADO DE CHIAPAS

○ INSTITUTO DE PROTECCIÓN SOCIAL
○ Y BENEFICENCIA PÚBLICA
○ DEL ESTADO DE CHIAPAS

21 11 11 91 INSTITUTO DE PROTECCION SOCIAL Y BENEFICENCIA
PUBLICA DEL ESTADO DE CHIAPAS

CUENTA PUBLICA ESTATAL

INFORMACION PRESUPUESTAL

CORRESPONDIENTE AL PRIMER TRIMESTRE

2017

**INFORMACIÓN ARMONIZADA
CONAC**

GOBIERNO CONSTITUCIONAL DEL ESTADO DE CHIAPAS
INSTITUTO DE PROTECCIÓN SOCIAL Y BENEFICENCIA PÚBLICA
DEL ESTADO DE CHIAPAS
SISTEMA CONTABLE 2017


ESTADO ANALÍTICO DE INGRESOS
DEL 1o. DE ENERO AL 31 DE MARZO DE 2017

Fecha: 28/04/2017
Página 1 de 1

RUBRO DE INGRESOS	INGRESO					DIFERENCIA
	ESTIMADO	AMPLIACIONES Y REDUCCIONES	MODIFICADO	DEVENGADO	RECAUDADO	(RECAUDADO - ESTIMADO)
Impuestos	0.00	0.00	0.00	0.00	0.00	0.00
Cuotas y Aportaciones de Seguridad Social	0.00	0.00	0.00	0.00	0.00	0.00
Contribuciones de Mejoras	0.00	0.00	0.00	0.00	0.00	0.00
Derechos	0.00	0.00	0.00	0.00	0.00	0.00
Productos	0.00	0.00	0.00	0.00	0.00	0.00
Corriente	0.00	0.00	0.00	0.00	0.00	0.00
Capital	0.00	0.00	0.00	0.00	0.00	0.00
Aprovechamientos	0.00	0.00	0.00	0.00	0.00	0.00
Corriente	0.00	0.00	0.00	0.00	0.00	0.00
Capital	0.00	0.00	0.00	0.00	0.00	0.00
Ingresos por Venta de Bienes y Servicios	0.00	0.00	0.00	0.00	0.00	0.00
Participaciones y Aportaciones	0.00	0.00	0.00	0.00	0.00	0.00
Transferencias, Asignaciones, Subsidios y Otras Ayudas	0.00	0.00	0.00	0.00	0.00	0.00
Ingresos Derivados de Financiamientos	0.00	0.00	0.00	0.00	0.00	0.00
Total	0.00	0.00	0.00	0.00	0.00	0.00
Ingresos Excedentes						0.00

RUBRO DE INGRESOS	INGRESO					DIFERENCIA
	ESTIMADO	AMPLIACIONES Y REDUCCIONES	MODIFICADO	DEVENGADO	RECAUDADO	(RECAUDADO - ESTIMADO)
Ingresos del Gobierno	0.00	0.00	0.00	0.00	0.00	0.00
Impuestos	0.00	0.00	0.00	0.00	0.00	0.00
Contribuciones de Mejoras	0.00	0.00	0.00	0.00	0.00	0.00
Derechos	0.00	0.00	0.00	0.00	0.00	0.00
Productos	0.00	0.00	0.00	0.00	0.00	0.00
Corriente	0.00	0.00	0.00	0.00	0.00	0.00
Capital	0.00	0.00	0.00	0.00	0.00	0.00
Aprovechamientos	0.00	0.00	0.00	0.00	0.00	0.00
Corriente	0.00	0.00	0.00	0.00	0.00	0.00
Capital	0.00	0.00	0.00	0.00	0.00	0.00
Participaciones y Aportaciones	0.00	0.00	0.00	0.00	0.00	0.00
Transferencias, Asignaciones, Subsidios y Otras Ayudas	0.00	0.00	0.00	0.00	0.00	0.00
Ingresos de organismos y Empresas	0.00	0.00	0.00	0.00	0.00	0.00
Cuotas y Aportaciones de Seguridad Social	0.00	0.00	0.00	0.00	0.00	0.00
Ingresos por Venta de Bienes y Servicios	0.00	0.00	0.00	0.00	0.00	0.00
Transferencias, Asignaciones, Subsidios y Otras Ayudas	0.00	0.00	0.00	0.00	0.00	0.00
Ingresos Derivados de Financiamiento	0.00	0.00	0.00	0.00	0.00	0.00
Ingresos Derivados de Financiamientos	0.00	0.00	0.00	0.00	0.00	0.00
Total	0.00	0.00	0.00	0.00	0.00	0.00
Ingresos Excedentes						0.00

NO APLICA



GOBIERNO CONSTITUCIONAL DEL ESTADO DE CHIAPAS
INSTITUTO DE PROTECCIÓN SOCIAL Y BENEFICENCIA PÚBLICA
DEL ESTADO DE CHIAPAS
SISTEMA CONTABLE 2017

ESTADO ANALÍTICO DE INGRESOS/CON RECURSOS DEL EJERCICIO
DEL 1o. DE ENERO AL 31 DE MARZO DE 2017


Página 1 de 1
28/04/2017

Fecha:

RUBRO DE INGRESOS	INGRESO					DIFERENCIA
	ESTIMADO	AMPLIACIONES Y REDUCCIONES	MODIFICADO	DEVENGADO	RECAUDADO	(RECAUDADO - ESTIMADO)
Impuestos	0.00	0.00	0.00	0.00	0.00	0.00
Cuotas y Aportaciones de Seguridad Social	0.00	0.00	0.00	0.00	0.00	0.00
Contribuciones de Mejoras	0.00	0.00	0.00	0.00	0.00	0.00
Derechos	0.00	0.00	0.00	0.00	0.00	0.00
Productos	0.00	0.00	0.00	0.00	0.00	0.00
Corriente	0.00	0.00	0.00	0.00	0.00	0.00
Capital	0.00	0.00	0.00	0.00	0.00	0.00
Aprovechamientos	0.00	0.00	0.00	0.00	0.00	0.00
Corriente	0.00	0.00	0.00	0.00	0.00	0.00
Capital	0.00	0.00	0.00	0.00	0.00	0.00
Ingresos por Venta de Bienes y Servicios	0.00	0.00	0.00	0.00	0.00	0.00
Participaciones y Aportaciones	0.00	0.00	0.00	0.00	0.00	0.00
Transferencias, Asignaciones, Subsidios y Otras Ayudas	0.00	0.00	0.00	0.00	0.00	0.00
Ingresos Derivados de Financiamientos	0.00	0.00	0.00	0.00	0.00	0.00
Total	0.00	0.00	0.00	0.00	0.00	
Ingresos Excedentes						0.00

RUBRO DE INGRESOS	INGRESO					DIFERENCIA
	ESTIMADO	AMPLIACIONES Y REDUCCIONES	MODIFICADO	DEVENGADO	RECAUDADO	(RECAUDADO - ESTIMADO)
Ingresos del Gobierno	0.00	0.00	0.00	0.00	0.00	0.00
Impuestos	0.00	0.00	0.00	0.00	0.00	0.00
Contribuciones de Mejoras	0.00	0.00	0.00	0.00	0.00	0.00
Derechos	0.00	0.00	0.00	0.00	0.00	0.00
Productos	0.00	0.00	0.00	0.00	0.00	0.00
Corriente	0.00	0.00	0.00	0.00	0.00	0.00
Capital	0.00	0.00	0.00	0.00	0.00	0.00
Aprovechamientos	0.00	0.00	0.00	0.00	0.00	0.00
Corriente	0.00	0.00	0.00	0.00	0.00	0.00
Capital	0.00	0.00	0.00	0.00	0.00	0.00
Participaciones y Aportaciones	0.00	0.00	0.00	0.00	0.00	0.00
Transferencias, Asignaciones, Subsidios y Otras Ayudas	0.00	0.00	0.00	0.00	0.00	0.00
Ingresos de organismos y Empresas	0.00	0.00	0.00	0.00	0.00	0.00
Cuotas y Aportaciones de Seguridad Social	0.00	0.00	0.00	0.00	0.00	0.00
Ingresos por Venta de Bienes y Servicios	0.00	0.00	0.00	0.00	0.00	0.00
Transferencias, Asignaciones, Subsidios y Otras Ayudas	0.00	0.00	0.00	0.00	0.00	0.00
Ingresos Derivados de Financiamiento	0.00	0.00	0.00	0.00	0.00	0.00
Ingresos Derivados de Financiamientos	0.00	0.00	0.00	0.00	0.00	0.00
Total	0.00	0.00	0.00	0.00	0.00	
Ingresos Excedentes						0.00

NO APLICA



GOBIERNO CONSTITUCIONAL DEL ESTADO DE CHIAPAS
INSTITUTO DE PROTECCIÓN SOCIAL Y BENEFICENCIA PÚBLICA
DEL ESTADO DE CHIAPAS
SISTEMA CONTABLE 2017

DEL 1o. DE ENERO AL 31 DE MARZO DE 2017

Fecha:

Página 1 de 1
28/04/2017


IDENTIFICACIÓN DE CRÉDITO O INSTRUMENTO	CONTRATACIÓN/ COLOCACIÓN	AMORTIZACIÓN	ENDEUDAMIENTO NETO
CRÉDITOS BANCARIOS			

TOTAL CRÉDITOS BANCARIOS

OTROS INSTRUMENTOS DE DEUDA


NO APLICA

TOTAL OTROS INSTRUMENTOS DE DEUDA
TOTAL


C.P. María Magdalena Pérez Palacios
-Jefa del Departamento Administrativo

C. P. María Teresa Pérez Pasarán
Encargada de Presupuesto

"Bajo protesta de decir verdad declaramos que los Estados Financieros y sus notas, son razonablemente correctos y son responsabilidad del emisor".



GOBIERNO CONSTITUCIONAL DEL ESTADO DE CHIAPAS
INSTITUTO DE PROTECCIÓN SOCIAL Y BENEFICENCIA PÚBLICA
DEL ESTADO DE CHIAPAS
SISTEMA CONTABLE 2017
INTERESES DE LA DEUDA

DEL 1o. DE ENERO AL 31 DE MARZO DE 2017

Fecha:

Página 1 de 1
28/04/2017

IDENTIFICACIÓN DE CRÉDITO O INSTRUMENTO	DEVENGADO	PAGADO
CRÉDITOS BANCARIOS		


TOTAL DE INTERESES DE CRÉDITOS BANCARIOS

OTROS INSTRUMENTOS DE DEUDA

TOTAL DE INTERESES DE OTROS INSTRUMENTOS DE DEUDA


TOTAL

NO APLICA


C.P. María Magdalena Pérez Palacios
-Jefa del Departamento Administrativo

C. P. Maria Teresa Pérez Pasarán
Encargada de Presupuesto

"Bajo protesta de decir verdad declaramos que los Estados Financieros y sus notas, son razonablemente correctos y son responsabilidad del emisor".



GOBIERNO DEL ESTADO DE CHIAPAS
RAMO O DEPENDENCIA: Instituto de Protección Social y Beneficencia Pública del Estado de Chiapas
ESTADO ANALÍTICO DEL EJERCICIO DEL PRESUPUESTO DE EGRESOS CLASIFICACIÓN POR OBJETO DEL GASTO
(CAPITULOS Y CONCEPTOS)
DEL 1 DE ENERO AL 31 DE MARZO DE 2017

(Pesos)

RPA-1

CAPG	CG	DESCRIPCIÓN	PRESUPUESTO DE EGRESOS					SUBEJERCICIO
			APROBADO	AMPLIACIONES -REDUCCIONES	MODIFICADO	DEVENGADO	PAGADO	
1000		Servicios Personales.	3,702,388.75	0.00	3,702,388.75	753,895.53	753,895.53	2,948,493.22
1100		Remuneraciones al Personal de Carácter Permanente.	1,512,379.20	0.00	1,512,379.20	378,094.38	378,094.38	1,134,284.82
1300		Remuneraciones Adicionales y Especiales.	1,708,446.84	0.00	1,708,446.84	295,769.61	295,769.61	1,412,677.23
1400		Seguridad Social.	132,454.71	0.00	132,454.71	22,479.54	22,479.54	109,975.17
1500		Otras Prestaciones Sociales y Económicas.	230,208.00	0.00	230,208.00	57,552.00	57,552.00	172,656.00
1700		Pago de Estímulos a Servidores Públicos.	118,900.00	0.00	118,900.00	0.00	0.00	118,900.00
2000		Materiales y Suministros.	23,017.12	2,972.26	25,989.38	13,034.80	6,494.23	12,954.58
2100		Materiales de Administración, Emisión de Documentos y Artículos Oficiales.	16,944.42	3,662.56	20,606.98	12,441.40	5,900.83	8,165.58
2200		Alimentos y Utensilios.	3,311.49	0.00	3,311.49	593.40	593.40	2,718.09
2600		Combustibles, Lubricantes y Aditivos.	1,279.52	-319.89	959.63	0.00	0.00	959.63
2900		Herramientas, Refacciones y Accesorios Menores.	1,481.69	-370.41	1,111.28	0.00	0.00	1,111.28
3000		Servicios Generales.	276,622.44	-2,972.26	273,650.18	53,979.43	53,979.43	219,670.75
3100		Servicios Básicos.	45,792.19	-1,824.25	43,967.94	6,652.79	6,652.79	37,315.15
3200		Servicios de Arrendamiento.	154,839.57	0.00	154,839.57	37,574.43	37,574.43	117,265.14
3500		Servicios de Instalación, Reparación, Mantenimiento y Conservación.	4,592.00	-1,148.01	3,443.99	0.00	0.00	3,443.99
3900		Otros Servicios Generales.	71,398.68	0.00	71,398.68	9,752.21	9,752.21	61,646.47
4000		Transferencias, Asignaciones, Subsidios y Otras Ayudas.	2,369,506.35	0.00	2,369,506.35	458,563.32	458,563.32	1,910,943.03
4400		Ayudas Sociales.	2,369,506.35	0.00	2,369,506.35	458,563.32	458,563.32	1,910,943.03
TOTAL DEL GASTO:			6,371,534.66	0.00	6,371,534.66	1,279,473.08	1,272,932.51	5,092,061.58



ESTADO ANALÍTICO DEL EJERCICIO DEL PRESUPUESTO DE EGRESOS CLASIFICACIÓN ECONÓMICA POR TIPO
DE GASTO
DEL 1 DE ENERO AL 31 DE MARZO DE 2017

(Pesos)

RPA-2

CONCEPTO	PRESUPUESTO DE EGRESOS					SUB EJERCICIO
	APROBADO	AMPLIACIONES - REDUCCIONES	MODIFICADO	DEVENGADO	PAGADO	
GASTO CORRIENTE	6,371,534.66	0.00	6,371,534.66	1,279,473.08	1,272,932.51	5,092,061.58
GASTO DE CAPITAL	0.00	0.00	0.00	0.00	0.00	0.00
AMORTIZACIÓN DE LA DEUDA Y DISMINUCIÓN DE PASIVOS	0.00	0.00	0.00	0.00	0.00	0.00
PENSIONES Y JUBILACIONES	0.00	0.00	0.00	0.00	0.00	0.00
PARTICIPACIONES	0.00	0.00	0.00	0.00	0.00	0.00
TOTAL DEL GASTO:	6,371,534.66	0.00	6,371,534.66	1,279,473.08	1,272,932.51	5,092,061.58




GOBIERNO CONSTITUCIONAL DEL ESTADO DE CHIAPAS
 RAMO O DEPENDENCIA: Instituto de Protección Social y Beneficencia Pública del Estado de Chiapas
 ESTADO ANALÍTICO DEL EJERCICIO DEL PRESUPUESTO DE EGRESOS EN CLASIFICACIÓN
 ADMINISTRATIVA/ORGANISMO
 DEL 1 DE ENERO AL 31 DE MARZO DE 2017

(Pesos)

RPA-3

CONCEPTO	PRESUPUESTO DE EGRESOS					SUB EJERCICIO
	APROBADO	AMPLIACIONES - REDUCCIONES	MODIFICADO	DEVENGADO	PAGADO	
TOTAL	6,371,534.66	0.00	6,371,534.66	1,279,473.08	1,272,932.51	5,092,061.58
PODER EJECUTIVO	6,371,534.66	0.00	6,371,534.66	1,279,473.08	1,272,932.51	5,092,061.58
Instituto de Protección Social y Beneficencia Pública del Estado de Chiapas	6,371,534.66	0.00	6,371,534.66	1,279,473.08	1,272,932.51	5,092,061.58




GOBIERNO CONSTITUCIONAL DEL ESTADO DE CHIAPAS
 RAMO O DEPENDENCIA: Instituto de Protección Social y Beneficencia Pública del Estado de Chiapas
**ESTADO ANALÍTICO DEL EJERCICIO DEL PRESUPUESTO DE EGRESOS EN CLASIFICACIÓN
ADMINISTRATIVA/PODERES**
 DEL 1 DE ENERO AL 31 DE MARZO DE 2017

(Pesos)

RPA-4

CONCEPTO	PRESUPUESTO DE EGRESOS					SUBEJERCICIO
	APROBADO	AMPLIACIONES - REDUCCIONES	MODIFICADO	DEVENGADO	PAGADO	
TOTAL	6,371,534.66	0.00	6,371,534.66	1,279,473.08	1,272,932.51	5,092,061.58
PODER EJECUTIVO	6,371,534.66	0.00	6,371,534.66	1,279,473.08	1,272,932.51	5,092,061.58
Instituto de Protección Social y Beneficencia Pública del Estado de Chiapas	6,371,534.66	0.00	6,371,534.66	1,279,473.08	1,272,932.51	5,092,061.58
PODER LEGISLATIVO	0.00	0.00	0.00	0.00	0.00	0.00
PODER JUDICIAL	0.00	0.00	0.00	0.00	0.00	0.00
ORGANOS AUTONOMOS	0.00	0.00	0.00	0.00	0.00	0.00
	0.00	0.00	0.00	0.00	0.00	0.00




GOBIERNO CONSTITUCIONAL DEL ESTADO DE CHIAPAS
 RAMO O DEPENDENCIA: Instituto de Protección Social y Beneficencia Pública del Estado de Chiapas
**ESTADO ANALÍTICO DEL EJERCICIO DEL PRESUPUESTO DE EGRESOS EN CLASIFICACIÓN
ADMINISTRATIVA/ENTIDADES
DEL 1 DE ENERO AL 31 DE MARZO DE 2017**

(Pesos)

RPA-5

CONCEPTO	PRESUPUESTO DE EGRESOS					SUBEJERCICIO
	APROBADO	AMPLIACIONES - REDUCCIONES	MODIFICADO	DEVENGADO	PAGADO	
ENTIDADES PARAESTATALES Y FIDEICOMISOS NO EMPRESARIALES Y NO FINANCIEROS	NO APLICA					
INSTITUCIONES PÚBLICAS DE SEGURIDAD SOCIAL	NO APLICA					
ENTIDADES PARAESTATALES EMPRESARIALES NO FINANCIERAS CON PARTICIPACION ESTATAL MAYORITARIA	NO APLICA					




GOBIERNO DEL ESTADO DE CHIAPAS
 RAMO O DEPENDENCIA: Instituto de Protección Social y Beneficencia Pública del Estado de Chiapas
 ESTADO ANALÍTICO DEL EJERCICIO DEL PRESUPUESTO DE EGRESOS CLASIFICACIÓN FUNCIONAL (FINALIDAD
 Y FUNCIÓN)
 DEL 1 DE ENERO AL 31 DE MARZO DE 2017

(Pesos)



RPA-6

FI	FU	CONCEPTO	EGRESOS				SUB EJERCICIO	
			APROBADO	AMPLIACIONES - REDUCCIONES	MODIFICADO	DEVENGADO		PAGADO
2		Desarrollo Social	6,371,534.66	0.00	6,371,534.66	1,279,473.08	1,272,932.51	5,092,061.58
	2.6	Protección social	6,371,534.66	0.00	6,371,534.66	1,279,473.08	1,272,932.51	5,092,061.58
TOTAL DEL GASTO:			6,371,534.66	0.00	6,371,534.66	1,279,473.08	1,272,932.51	5,092,061.58




GOBIERNO DEL ESTADO DE CHIAPAS
RAMO O DEPENDENCIA: Instituto de Protección Social y Beneficencia Pública del Estado de Chiapas
GASTO POR CATEGORÍA PROGRAMÁTICA
DEL 1 DE ENERO AL 31 DE MARZO DE 2017
(Pesos)

CONCEPTO	PRESUPUESTO DE EGRESOS					SUBEJERCICIO
	APROBADO	AMPLIACIONES - REDUCCIONES	MODIFICADO	DEVENGADO	PAGADO	
Programas	6,371,534.66	0.00	6,371,534.66	1,279,473.08	1,272,932.51	5,092,061.58
Subsidios: Sector Social y Privado o Entidades Federativas y Municipios	0.00	0.00	0.00	0.00	0.00	0.00
Otros Subsidios	0.00	0.00	0.00	0.00	0.00	0.00
Sujetos a Reglas de Operación	0.00	0.00	0.00	0.00	0.00	0.00
Desempeño de las Funciones	0.00	0.00	0.00	0.00	0.00	0.00
Específicos	0.00	0.00	0.00	0.00	0.00	0.00
Funciones de las Fuerzas Armadas (Únicamente Gobierno Federal)	0.00	0.00	0.00	0.00	0.00	0.00
Planeación, seguimiento y evaluación de políticas públicas	0.00	0.00	0.00	0.00	0.00	0.00
Prestación de Servicios Públicos	0.00	0.00	0.00	0.00	0.00	0.00
Promoción y fomento	0.00	0.00	0.00	0.00	0.00	0.00
Provisión de Bienes Públicos	0.00	0.00	0.00	0.00	0.00	0.00
Proyectos de inversión	0.00	0.00	0.00	0.00	0.00	0.00
Regulación y supervisión	0.00	0.00	0.00	0.00	0.00	0.00
Administrativos y de Apoyo	0.00	0.00	0.00	0.00	0.00	0.00
Apoyo a la función pública y al mejoramiento de la gestión	0.00	0.00	0.00	0.00	0.00	0.00
Apoyo al proceso presupuestario y para mejorar la eficiencia institucional	0.00	0.00	0.00	0.00	0.00	0.00
Operaciones ajenas	0.00	0.00	0.00	0.00	0.00	0.00
Compromisos	0.00	0.00	0.00	0.00	0.00	0.00
Desastres Naturales	0.00	0.00	0.00	0.00	0.00	0.00
Obligaciones de cumplimiento de resolución jurisdiccional	0.00	0.00	0.00	0.00	0.00	0.00
Obligaciones	0.00	0.00	0.00	0.00	0.00	0.00
Aportaciones a fondos de estabilización	0.00	0.00	0.00	0.00	0.00	0.00
Aportaciones a fondos de inversión y reestructura de pensiones	0.00	0.00	0.00	0.00	0.00	0.00
Aportaciones a la seguridad social	0.00	0.00	0.00	0.00	0.00	0.00
Pensiones y jubilaciones	0.00	0.00	0.00	0.00	0.00	0.00
Programas de Gasto Federalizado (Gobierno Federal)	6,371,534.66	0.00	6,371,534.66	1,279,473.08	1,272,932.51	5,092,061.58
Gasto Federalizado	6,371,534.66	0.00	6,371,534.66	1,279,473.08	1,272,932.51	5,092,061.58
Participaciones a entidades federativas y municipios	0.00	0.00	0.00	0.00	0.00	0.00
	0.00	0.00	0.00	0.00	0.00	0.00
Costo financiero, deuda o apoyos a deudores y ahorradores de la banca	0.00	0.00	0.00	0.00	0.00	0.00
	0.00	0.00	0.00	0.00	0.00	0.00
Adeudos de ejercicios fiscales anteriores	0.00	0.00	0.00	0.00	0.00	0.00
	0.00	0.00	0.00	0.00	0.00	0.00
TOTAL DEL GASTO:	6,371,534.66	0.00	6,371,534.66	1,279,473.08	1,272,932.51	5,092,061.58


GOBIERNO DEL ESTADO DE CHIAPAS
 RAMO O DEPENDENCIA: Instituto de Protección Social y Beneficencia Pública del Estado de Chiapas
 ESTADO ANALÍTICO DEL EJERCICIO DEL PRESUPUESTO DE EGRESOS CLASIFICACIÓN POR UNIDAD
 RESPONSABLE

DEL 1 DE ENERO AL 31 DE MARZO DE 2017

(Pesos)

RPA-8

UR	CONCEPTO	EGRESOS					SUB EJERCICIO
		APROBADO	AMPLIACIONES - REDUCCIONES	MODIFICADO	DEVENGADO	PAGADO	
01	Dirección General	6,371,534.66	0.00	6,371,534.66	1,279,473.08	1,272,932.51	5,092,061.58
TOTAL DEL GASTO:		6,371,534.66	0.00	6,371,534.66	1,279,473.08	1,272,932.51	5,092,061.58





GOBIERNO DEL
ESTADO DE CHIAPAS

GOBIERNO DEL ESTADO DE CHIAPAS

RAMO O DEPENDENCIA: Instituto de Protección Social y Beneficencia Pública del Estado de Chiapas



ESTADO ANALÍTICO DEL EJERCICIO DEL PRESUPUESTO DE EGRESOS CLASIFICACIÓN POR DISTRIBUCIÓN
GEOGRÁFICA

DEL 1 DE ENERO AL 31 DE MARZO DE 2017

(Pesos)

RPA-9

CLAVE	No.	CONCEPTO	PRESUPUESTO DE EGRESOS				SUBEJERCICIO	
			APROBADO	AMPLIACIONES - REDUCCIONES	MODIFICADO	DEVENGADO		PAGADO
000	000	Cobertura Estatal	6,371,534.66	0.00	6,371,534.66	1,279,473.08	1,272,932.51	5,092,061.58
TOTAL DEL GASTO:			6,371,534.66	0.00	6,371,534.66	1,279,473.08	1,272,932.51	5,092,061.58

ENTIDAD FEDERATIVA: CHIAPAS

FORMATO DEL EJERCICIO Y DESTINO DE GASTO FEDERALIZADO Y REINTEGROS

AL PERIODO: (10 de Enero al 31 de Marzo del 2017)

2111 119 1 INSTITUTO DE PROTECCION SOCIAL Y BENEFICENCIA PUBLICA DEL ESTADO DE CHIAPAS


PROGRAMA O FONDO	DESTINO DE LOS RECURSOS	EJERCICIO		REINTEGRO
		DEVENGADO	PAGADO	
5821 01 FONE Servicios Personales (Ramo 33 - I013)				
5822 01 FASSA (Ramo 33 - I002)				
5823 01 FAIS Entidades (FISE Ramo 33 - I003)				
5823 1a Programa de Agua Potable Alcantarillado y Saneamiento (Ramo 16 - S074)				
5823 05 FAIS Municipal (FISM Ramo 33 - I004)				
5824 01 FORTAMUN (Ramo 33 - I005)				
5825 01 FAM Asistencia Social (Ramo 33 - I006)				
5826 01 FAETA Educación Tecnológica (Ramo 33 - I009)				
5827 01 FASP (Ramo 33 - I0011)				
5828 18 Programa 3x1 para Migrantes (Ramo 20 - S061)				
5831 01 PEMEX				
5832 01 Convenios de Descentralización				
5833 05 Reconstrucción y Conservación de Carreteras (Ramo 9 - K032)				
5834 02 Protección Contra Riesgos Sanitarios (Ramo 12 - G004)				
5931 01 Fideicomiso para la Infraestructura en los Estados				
5932 01 Programa de Infraestructura Indígena (PROII) (Ramo 6 - S265)				
5933 01 Proyectos de Desarrollo Regional (Ramo 23 - U128)				
5934 01 Fondo Regional (Ramo 23 - U019)				
5935 01 Fondo de Inversiones para las Entidades Federativas				
5936 01 Fondo de Inversiones para el Combate a la Pobreza				
TOTAL				

NO APLICA

DIRECTORA


C. LAURA ELENA ARAMONI CALDERON

JEFA DEL DEPARTAMENTO ADMINISTRATIVO


C.P. MARIA MAGDALENA PEREZ PALACIOS

**LEY DE DISCIPLINA
FINANCIERA LDF**

Concepto	31 de marzo de 2017	31 de diciembre de 2016	Concepto	31 de marzo de 2017	31 de diciembre de 2016
ACTIVO			PASIVO		
Activo Circulante			Pasivo Circulante		
Efectivo y Equivalentes	1,838,105.50	1,513,510.99	Cuentas por Pagar a Corto Plazo	1,530,959.94	1,549,968.94
Efectivo			Servicios Personales por Pagar a Corto Plazo		25,638.46
Bancos/Tesorería			Proveedores por Pagar a Corto Plazo	987,629.88	981,089.31
Bancos/Dependencias y Otros	278,577.27	77,625.83	Contratistas por Obras Públicas por Pagar a Corto Plazo		
Inversiones Temporales (Hasta 3 Meses)			Participaciones y Aportaciones por Pagar a Corto Plazo		
Fondos con Afectación Específica	1,545,028.23	1,421,385.16	Transferencias Otorgadas por Pagar a Corto Plazo		
Depósitos de Fondos de Terceros en Garantía y/o Administración	14,500.00	14,500.00	Intereses, Comisiones y Otros Gastos de la Deuda Pública por Pagar a Corto Plazo		
Otros Efectivos y Equivalentes			Retenciones y Contribuciones por Pagar a Corto Plazo	88.89	
Derechos a Recibir Efectivo o Equivalentes	0.00	0.00	Devoluciones de la Ley de Ingresos por Pagar a Corto Plazo		
Inversiones Financieras de Corto Plazo			Otras Cuentas por Pagar a Corto Plazo	543,241.17	543,241.17
Cuentas por Cobrar a Corto Plazo			Documentos por Pagar a Corto Plazo	0.00	0.00
Deudores Diversos por Cobrar a Corto Plazo			Documentos Comerciales por Pagar a Corto Plazo		
Ingresos por Recuperar a Corto Plazo			Documentos con Contratistas por Obras Públicas por Pagar a Corto Plazo		
Deudores por Anticipos de la Tesorería a Corto Plazo			Otros Documentos por Pagar a Corto Plazo		
Préstamos Otorgados a Corto Plazo			Porción a Corto Plazo de la Deuda Pública a Largo Plazo	0.00	0.00
Otros Derechos a Recibir Efectivo o Equivalentes a Corto Plazo			Porción a Corto Plazo de la Deuda Pública		
Derechos a Recibir Bienes o Servicios	0.00	0.00	Porción a Corto Plazo de Arrendamiento Financiero		
Anticipos a Proveedores por Adquisición de Bienes y Prestación de Servicios a Corto Plazo			Títulos y Valores a Corto Plazo	0.00	0.00
Anticipo a Proveedores por Adquisición de Bienes Inmuebles y Muebles a Corto Plazo			Pasivos Diferidos a Corto Plazo	0.00	0.00
Anticipo a Proveedores por Adquisición de Bienes Intangibles a Corto Plazo			Ingresos Cobrados por Adelantado a Corto Plazo		
Anticipo a Contratistas por Obras Públicas a Corto Plazo			Intereses Cobrados por Adelantado a Corto Plazo		
Otros Derechos a Recibir Bienes o Servicios a Corto Plazo			Otros Pasivos Diferidos a Corto Plazo		
Inventarios	0.00	0.00	Fondos y Bienes de Terceros en Garantía y/o Administración a Corto Plazo	278,488.38	77,625.83
Inventario de Mercancías para Venta			Fondos en Garantía a Corto Plazo		
Inventario de Mercancías Terminadas			Fondos en Administración a Corto Plazo	278,488.38	77,625.83
Inventario de Mercancías en Proceso de Elaboración			Fondos Contingentes a Corto Plazo		
Inventario de Materias Primas, Materiales y Suministros para Producción			Fondos de Fideicomisos, Mandatos y Contratos Análogos a Corto Plazo		
Bienes en Tránsito			Otros Fondos de Terceros en Garantía y/o Administración a Corto Plazo		
Almacenes	0.00	0.00	Valores y Bienes en Garantía a Corto Plazo		
Estimación por Pérdida o Deterioro de Activos Circulantes	0.00	0.00	Provisiones a Corto Plazo	0.00	0.00
Estimaciones para Cuentas Incobrables por Derechos a Recibir Efectivo o Equivalentes			Provisión para Demandas y Juicios a Corto Plazo		
Estimación por Deterioro de Inventarios			Provisión para Contingencias a Corto Plazo		
Otros Activos Circulantes	0.00	0.00	Otras Provisiones a Corto Plazo		
Valores en Garantía			Otros Pasivos a Corto Plazo	0.00	0.00
Bienes en Garantía (excluye depósitos de fondos)			Ingresos por Clasificar		
Bienes Derivados de Embargos, Decomisos, Aseguramientos y Dación en Pago			Recaudación por Participar		
Adquisición con Fondos de Terceros			Otros Pasivos Circulantes		
Total de Activos Circulantes	1,838,105.50	1,513,510.99	Total de Pasivos Circulantes	1,809,448.32	1,627,594.77
Activo No Circulante			Pasivo No Circulante		
Inversiones Financieras a Largo Plazo			Cuentas por Pagar a Largo Plazo	558,250.00	558,250.00
Derechos a Recibir Efectivo o Equivalentes a Largo Plazo	24,444.83	24,444.83	Documentos por Pagar a Largo Plazo		
Bienes Inmuebles, Infraestructura y Construcciones en Proceso			Deuda Pública a Largo Plazo		
Bienes Muebles	355,827.32	355,827.32	Pasivos Diferidos a Largo Plazo		
Activos Intangibles	20,892.35	20,892.35	Fondos y Bienes de Terceros en Garantía y/o Administración a Largo Plazo	38,940.56	38,940.56
Depreciación, Deterioro y Amortización Acumulada de Bienes	(323,443.03)	(323,443.03)	Provisiones a Largo Plazo		
Activos Diferidos	1,466,963.86	1,460,423.26	Total de Pasivos No Circulantes	597,190.56	597,190.56
Estimación por Pérdida o Deterioro de Activos no Circulantes			Total del Pasivo	2,406,638.88	2,224,785.33
Otros Activos no Circulantes			HACIENDA PÚBLICA / PATRIMONIO		
Total de Activos No Circulantes	1,544,685.33	1,538,144.73	Hacienda Pública/Patrimonio Contribuido	0.00	0.00
Total del Activo	3,382,790.83	3,051,655.72	Aportaciones		
			Donaciones de Capital		
			Actualización de la Hacienda Pública/Patrimonio		
			Hacienda Pública/Patrimonio Generado	976,151.95	826,870.39
			Resultados del Ejercicio (Ahorro/Desahorro)	149,281.56	(60,281.86)
			Resultados de Ejercicios Anteriores	826,870.39	887,152.25
			Revalúos		
			Reservas		
			Rectificaciones de Resultados de Ejercicios Anteriores		
			Exceso o Insuficiencia en la Actualización de la Hacienda Pública/Patrimonio	0.00	0.00
			Resultado por Posición Monetaria		
			Resultado por Tenencia de Activos no Monetarios		
Total de Activos No Circulantes	1,544,685.33	1,538,144.73	Total Hacienda Pública/Patrimonio	976,151.95	826,870.39
Total del Activo	3,382,790.83	3,051,655.72	Total del Pasivo y Hacienda Pública/Patrimonio	3,382,790.83	3,051,655.72

C.P. María Magdalena Pérez Palacios
-Jefa del Departamento Administrativo

C. P. Maria Teresa Pérez Pasarán
Encargada de Presupuesto

GOBIERNO CONSTITUCIONAL DEL ESTADO DE CHIAPAS
**INSTITUTO DE PROTECCIÓN SOCIAL Y BENEFICENCIA PÚBLICA
 DEL ESTADO DE CHIAPAS
 SISTEMA CONTABLE 2017**

**INFORME ANALÍTICO DE LA DEUDA PÚBLICA Y OTROS PASIVOS
 DEL 1o. DE ENERO AL 31 DE MARZO DE 2017**

Página 1 de 1
 Fecha: 28/04/2017
 LDF-2

Denominación de la Deuda Pública y Otros Pasivos	Saldo al 31 de diciembre de 2016	Disposiciones del Período	Amortizaciones del Período	Revaluaciones, Reclasificaciones y Otros Ajustes	Saldo Final del Período	Pago de Intereses del Período	Pago de Comisiones y demás costos asociados durante el Período
--	----------------------------------	---------------------------	----------------------------	--	-------------------------	-------------------------------	--

Deuda Pública

Corto Plazo

Instituciones de Crédito
 Títulos y Valores
 Arrendamientos Financieros

Largo Plazo

Instituciones de Crédito
 Títulos y Valores
 Arrendamientos Financieros

Otros Pasivos

Total de la Deuda Pública y Otros Pasivos

Deuda Contingente (Informativo)

Valor de Instrumentos Bono Cupón Cero (Informativo)

Instrumento Bono Cupón Cero 1, Banobras
 Instrumento Bono Cupón Cero 2, Banobras

Obligaciones a Corto Plazo	Monto Contratado	Plazo Pactado	Tasa de Interés	Comisiones y Costos Relacionados	Tasa Efectiva
----------------------------	------------------	---------------	-----------------	----------------------------------	---------------

Obligaciones a Corto Plazo (Informativo)

NO APLICA



INFORME ANALÍTICO DE OBLIGACIONES DIFERENTES DE FINANCIAMIENTOS

DEL 1o. DE ENERO AL 31 DE MARZO DE 2017

Fecha:

Página 1 de 1

28/04/2017

LDF-3

DENOMINACIÓN DE LAS OBLIGACIONES DIFERENTES DE FINANCIAMIENTO	FECHA DEL CONTRATO	FECHA DE INICIO DE OPERACIÓN DEL PROYECTO	FECHA DE VENCIMIENTO	MONTO DE LA INVERSIÓN PACTADO	PLAZO PACTADO	MONTO PROMEDIO MENSUAL DEL PAGO DE LA CONTRAPRESTACIÓN	MONTO PROMEDIO MENSUAL DEL PAGO DE LA CONTRAPRESTACIÓN CORRESPONDIENTE AL PAGO DE INVERSIÓN	MONTO PAGADO DE LA INVERSIÓN AL 31 DE MARZO DE 2017	MONTO PAGADO DE LA INVERSIÓN ACTUALIZADO AL AL 31 DE MARZO DE 2017	SALDO PENDIENTE POR PAGAR DE LA INVERSIÓN AL 31 DE MARZO DE 2017
---	--------------------	---	----------------------	-------------------------------	---------------	--	---	---	--	--

APP'S


APP 1
APP 2
APP 3
APP XX

Otros instrumentos

Otro instrumento 1
Otro instrumento 2
Otro instrumento 3
Otro instrumento XX

Total de Obligaciones
Diferentes de Financiamiento

NO APLICA



GOBIERNO CONSTITUCIONAL DEL ESTADO DE CHIAPAS
INSTITUTO DE PROTECCIÓN SOCIAL Y BENEFICENCIA PÚBLICA DEL ESTADO DE
CHIAPAS
SISTEMA CONTABLE 2017
BALANCE PRESUPUESTARIO
DEL 1o. DE ENERO AL 31 DE MARZO DE 2017

CONCEPTO	ESTIMADO/APROBADO	DEVENGADO	RECAUDADO/PAGADO
Ingresos Totales	0.00	0.00	0.00
Ingresos de Libre Disposición	0.00	0.00	0.00
Transferencias Federales Etiquetadas	0.00	0.00	0.00
Financiamiento Neto	0.00	0.00	0.00
Egresos Presupuestarios	0.00	0.00	0.00
Gasto No Etiquetado (sin incluir Amortización de la Deuda Pública)	0.00	0.00	0.00
Gasto Etiquetado (sin incluir Amortización de la Deuda Pública)	0.00	0.00	0.00
Remanentes del Ejercicio Anterior		0.00	0.00
Remanentes de Ingresos de Libre Disposición aplicados en el periodo		0.00	0.00
Remanentes de Transferencias Federales Etiquetadas aplicados en el periodo		0.00	0.00
Balance Presupuestario	0.00	0.00	0.00
Balance Presupuestario sin Financiamiento Neto	0.00	0.00	0.00
Balance Presupuestario sin Financiamiento Neto y sin Remanentes del Ejercicio Anterior	0.00	0.00	0.00


CONCEPTO	APROBADO	DEVENGADO	PAGADO
Intereses, Comisiones y Gastos de la Deuda	0.00	0.00	0.00
Intereses, Comisiones y Gastos de la Deuda con Gasto No Etiquetado	0.00	0.00	0.00
Intereses, Comisiones y Gastos de la Deuda con Gasto Etiquetado	0.00	0.00	0.00
Balance Primario	0.00	0.00	0.00

CONCEPTO	ESTIMADO/APROBADO	DEVENGADO	RECAUDADO/PAGADO
Financiamiento	0.00	0.00	0.00
Financiamiento con Fuente de Pago de Ingresos de Libre Disposición	0.00	0.00	0.00
Financiamiento con Fuente de Pago de Transferencias Federales Etiquetadas	0.00	0.00	0.00
Amortización de la Deuda	0.00	0.00	0.00
Amortización de la Deuda Pública con Gasto No Etiquetado	0.00	0.00	0.00
Amortización de la Deuda Pública con Gasto Etiquetado	0.00	0.00	0.00
Financiamiento Neto	0.00	0.00	0.00

CONCEPTO	ESTIMADO/APROBADO	DEVENGADO	RECAUDADO/PAGADO
Ingresos de Libre Disposición	0.00	0.00	0.00
Financiamiento Neto con Fuente de Pago de Ingresos de Libre Disposición	0.00	0.00	0.00
Financiamiento con Fuente de Pago de Ingresos de Libre Disposición	0.00	0.00	0.00
Amortización de la Deuda Pública con Gasto No Etiquetado	0.00	0.00	0.00
Gasto No Etiquetado (sin incluir amortización de la Deuda Pública)	0.00	0.00	0.00
Remanentes de Ingresos de Libre Disposición aplicados en el periodo		0.00	0.00
Balance Presupuestario de Recursos Disponibles	0.00	0.00	0.00
Balance Presupuestario de Recursos Disponibles sin Financiamiento Neto	0.00	0.00	0.00

CONCEPTO	ESTIMADO/APROBADO	DEVENGADO	RECAUDADO/PAGADO
Transferencias Federales Etiquetadas	0.00	0.00	0.00
Financiamiento Neto con fuente de Pago de Transferencias Federales Etiquetadas	0.00	0.00	0.00
Financiamiento con Fuente de Pago de Transferencias Federales Etiquetadas	0.00	0.00	0.00
Amortización de la Deuda Pública con Gasto Etiquetado	0.00	0.00	0.00
Gasto Etiquetado (sin incluir Amortización de la Deuda)	0.00	0.00	0.00
Remanentes de Transferencias Federales Etiquetadas aplicados en el periodo		0.00	0.00
Balance Presupuestario de Recursos Etiquetados	0.00	0.00	0.00
Balance Presupuestario de Recursos Etiquetados sin Financiamiento Neto	0.00	0.00	0.00

NO APLICA




SISTEMA CONTABLE 2017
ESTADO ANALITICO DE INGRESOS DETALLADO
DEL 1o. DE ENERO AL 31 DE MARZO DE 2017

Página 1 de 1
Fecha: 28/04/2017
LDF-5

RUBRO DE INGRESOS	INGRESO					DIFERENCIA
	ESTIMADO	AMPLIACIONES Y REDUCCIONES	MODIFICADO	DEVENGADO	RECAUDADO	
Ingresos de Libre Disposición						
Impuestos	0.00	0.00	0.00	0.00	0.00	0.00
Cuotas y Aportaciones de Seguridad Social	0.00	0.00	0.00	0.00	0.00	0.00
Contribuciones de Mejoras	0.00	0.00	0.00	0.00	0.00	0.00
Derechos	0.00	0.00	0.00	0.00	0.00	0.00
Productos	0.00	0.00	0.00	0.00	0.00	0.00
Aprovechamientos	0.00	0.00	0.00	0.00	0.00	0.00
Ingresos por Venta de Bienes y Servicios	0.00	0.00	0.00	0.00	0.00	0.00
Participaciones	0.00	0.00	0.00	0.00	0.00	0.00
Fondo General de Participaciones	0.00	0.00	0.00	0.00	0.00	0.00
Fondo de Fomento Municipal	0.00	0.00	0.00	0.00	0.00	0.00
Fondo de Fiscalización y Recaudación	0.00	0.00	0.00	0.00	0.00	0.00
Fondo de Compensación	0.00	0.00	0.00	0.00	0.00	0.00
Fondo de Extracción de Hidrocarburos	0.00	0.00	0.00	0.00	0.00	0.00
Impuesto Especial Sobre Producción y Servicios	0.00	0.00	0.00	0.00	0.00	0.00
0.136% de la Recaudación Federal Participable	0.00	0.00	0.00	0.00	0.00	0.00
3.17% Sobre Extracción de Petróleo	0.00	0.00	0.00	0.00	0.00	0.00
Gasolinas y Diésel	0.00	0.00	0.00	0.00	0.00	0.00
Fondo del Impuesto Sobre la Renta	0.00	0.00	0.00	0.00	0.00	0.00
Fondo de Estabilización de los Ingresos de las Entidades Federativas	0.00	0.00	0.00	0.00	0.00	0.00
Incentivos Derivados de la Colaboración Fiscal	0.00	0.00	0.00	0.00	0.00	0.00
Tenencia o Uso de Vehículos	0.00	0.00	0.00	0.00	0.00	0.00
Fondo de Compensación ISAN	0.00	0.00	0.00	0.00	0.00	0.00
Impuesto Sobre Automóviles Nuevos	0.00	0.00	0.00	0.00	0.00	0.00
Fondo de Compensación de Repecos-Intermedios	0.00	0.00	0.00	0.00	0.00	0.00
Otros Incentivos Económicos	0.00	0.00	0.00	0.00	0.00	0.00
Transferencias	0.00	0.00	0.00	0.00	0.00	0.00
Convenios	0.00	0.00	0.00	0.00	0.00	0.00
Otros Convenios y Subsidios	0.00	0.00	0.00	0.00	0.00	0.00
Otros Ingresos de Libre Disposición	0.00	0.00	0.00	0.00	0.00	0.00
Participaciones en Ingresos Locales	0.00	0.00	0.00	0.00	0.00	0.00
Otros Ingresos de Libre Disposición	0.00	0.00	0.00	0.00	0.00	0.00
Total Ingresos de Libre Disposición	0.00	0.00	0.00	0.00	0.00	0.00
Ingresos Excedentes de Ingresos de Libre Disposición						0.00
Transferencias Federales Etiquetadas						
Aportaciones	0.00	0.00	0.00	0.00	0.00	0.00
Fondo de Aportaciones para la Nómina Educativa y Gasto Operativo	0.00	0.00	0.00	0.00	0.00	0.00
Fondo de Aportaciones para los Servicios de Salud	0.00	0.00	0.00	0.00	0.00	0.00
Fondo de Aportaciones para la Infraestructura Social	0.00	0.00	0.00	0.00	0.00	0.00
Fondo de Aportaciones para el Fortalecimiento de los Municipios y de las Demarcaciones Territoriales del Distrito Federal	0.00	0.00	0.00	0.00	0.00	0.00
Federal	0.00	0.00	0.00	0.00	0.00	0.00
Fondo de Aportaciones Múltiples	0.00	0.00	0.00	0.00	0.00	0.00
Fondo de Aportaciones para la Educación Tecnológica y de Adultos	0.00	0.00	0.00	0.00	0.00	0.00
Fondo de Aportaciones para la Seguridad Pública de los Estados y del Distrito Federal	0.00	0.00	0.00	0.00	0.00	0.00
Fondo de Aportaciones para el Fortalecimiento de las Entidades Federativas	0.00	0.00	0.00	0.00	0.00	0.00
Convenios	0.00	0.00	0.00	0.00	0.00	0.00
Convenios de Protección Social en Salud	0.00	0.00	0.00	0.00	0.00	0.00
Convenios de Descentralización	0.00	0.00	0.00	0.00	0.00	0.00
Convenios de Reasignación	0.00	0.00	0.00	0.00	0.00	0.00
Otros Convenios y Subsidios	0.00	0.00	0.00	0.00	0.00	0.00
Fondos Distintos de Aportaciones	0.00	0.00	0.00	0.00	0.00	0.00
Fondo para Entidades Federativas y Municipios Productores de Hidrocarburos	0.00	0.00	0.00	0.00	0.00	0.00
Fondo Minero	0.00	0.00	0.00	0.00	0.00	0.00
Transferencias, Subsidios y Subvenciones, y Pensiones y Jubilaciones	0.00	0.00	0.00	0.00	0.00	0.00
Otras Transferencias Federales Etiquetadas	0.00	0.00	0.00	0.00	0.00	0.00
Total de Transferencias Federales Etiquetadas	0.00	0.00	0.00	0.00	0.00	0.00
Ingresos Derivados de Financiamientos						
Ingresos Derivados de Financiamientos	0.00	0.00	0.00	0.00	0.00	0.00
Total de Ingresos	0.00	0.00	0.00	0.00	0.00	0.00
Datos Informativos						
Ingresos Derivados de Financiamientos con Fuente de Pago de Ingresos de Libre Disposición	0.00	0.00	0.00	0.00	0.00	0.00
Ingresos Derivados de Financiamientos con Fuente de Pago de Transferencias Federales Etiquetadas	0.00	0.00	0.00	0.00	0.00	0.00
Ingresos Derivados de Financiamientos	0.00	0.00	0.00	0.00	0.00	0.00

NO APLICA




SISTEMA CONTABLE 2017
ESTADO ANALÍTICO DE INGRESOS DETALLADO/CON RECURSOS DEL EJERCICIO
DEL 1o. DE ENERO AL 31 DE MARZO DE 2017

Página 1 de 1
Fecha: 28/04/2017
LDF-5

RUBRO DE INGRESOS	INGRESO					DIFERENCIA
	ESTIMADO	AMPLIACIONES Y REDUCCIONES	MODIFICADO	DEVENGADO	RECAUDADO	
Ingresos de Libre Disposición						
Impuestos	0.00	0.00	0.00	0.00	0.00	0.00
Cuotas y Aportaciones de Seguridad Social	0.00	0.00	0.00	0.00	0.00	0.00
Contribuciones de Mejoras	0.00	0.00	0.00	0.00	0.00	0.00
Derechos	0.00	0.00	0.00	0.00	0.00	0.00
Productos	0.00	0.00	0.00	0.00	0.00	0.00
Aprovechamientos	0.00	0.00	0.00	0.00	0.00	0.00
Ingresos por Venta de Bienes y Servicios	0.00	0.00	0.00	0.00	0.00	0.00
Participaciones	0.00	0.00	0.00	0.00	0.00	0.00
Fondo General de Participaciones	0.00	0.00	0.00	0.00	0.00	0.00
Fondo de Fomento Municipal	0.00	0.00	0.00	0.00	0.00	0.00
Fondo de Fiscalización y Recaudación	0.00	0.00	0.00	0.00	0.00	0.00
Fondo de Compensación	0.00	0.00	0.00	0.00	0.00	0.00
Fondo de Extracción de Hidrocarburos	0.00	0.00	0.00	0.00	0.00	0.00
Impuesto Especial Sobre Producción y Servicios	0.00	0.00	0.00	0.00	0.00	0.00
0.136% de la Recaudación Federal Participable	0.00	0.00	0.00	0.00	0.00	0.00
3.17% Sobre Extracción de Petróleo	0.00	0.00	0.00	0.00	0.00	0.00
Gasolinas y Diésel	0.00	0.00	0.00	0.00	0.00	0.00
Fondo del Impuesto Sobre la Renta	0.00	0.00	0.00	0.00	0.00	0.00
Fondo de Estabilización de los Ingresos de las Entidades Federativas	0.00	0.00	0.00	0.00	0.00	0.00
Incentivos Derivados de la Colaboración Fiscal	0.00	0.00	0.00	0.00	0.00	0.00
Tenencia o Uso de Vehículos	0.00	0.00	0.00	0.00	0.00	0.00
Fondo de Compensación ISAN	0.00	0.00	0.00	0.00	0.00	0.00
Impuesto Sobre Automóviles Nuevos	0.00	0.00	0.00	0.00	0.00	0.00
Fondo de Compensación de Repesos-Intermedios	0.00	0.00	0.00	0.00	0.00	0.00
Otros Incentivos Económicos	0.00	0.00	0.00	0.00	0.00	0.00
Transferencias	0.00	0.00	0.00	0.00	0.00	0.00
Convenios	0.00	0.00	0.00	0.00	0.00	0.00
Otros Convenios y Subsidios	0.00	0.00	0.00	0.00	0.00	0.00
Otros Ingresos de Libre Disposición	0.00	0.00	0.00	0.00	0.00	0.00
Participaciones en Ingresos Locales	0.00	0.00	0.00	0.00	0.00	0.00
Otros Ingresos de Libre Disposición	0.00	0.00	0.00	0.00	0.00	0.00
Total Ingresos de Libre Disposición	0.00	0.00	0.00	0.00	0.00	0.00
Ingresos Excedentes de Ingresos de Libre Disposición						0.00
Transferencias Federales Etiquetadas						
Aportaciones	0.00	0.00	0.00	0.00	0.00	0.00
Fondo de Aportaciones para la Nómina Educativa y Gasto Operativo	0.00	0.00	0.00	0.00	0.00	0.00
Fondo de Aportaciones para los Servicios de Salud	0.00	0.00	0.00	0.00	0.00	0.00
Fondo de Aportaciones para la Infraestructura Social	0.00	0.00	0.00	0.00	0.00	0.00
Fondo de Aportaciones para el Fortalecimiento de los Municipios y de las Demarcaciones Territoriales del Distrito Federal	0.00	0.00	0.00	0.00	0.00	0.00
Federal	0.00	0.00	0.00	0.00	0.00	0.00
Fondo de Aportaciones Múltiples	0.00	0.00	0.00	0.00	0.00	0.00
Fondo de Aportaciones para la Educación Tecnológica y de Adultos	0.00	0.00	0.00	0.00	0.00	0.00
Fondo de Aportaciones para la Seguridad Pública de los Estados y del Distrito Federal	0.00	0.00	0.00	0.00	0.00	0.00
Fondo de Aportaciones para el Fortalecimiento de las Entidades Federativas	0.00	0.00	0.00	0.00	0.00	0.00
Convenios	0.00	0.00	0.00	0.00	0.00	0.00
Convenios de Protección Social en Salud	0.00	0.00	0.00	0.00	0.00	0.00
Convenios de Descentralización	0.00	0.00	0.00	0.00	0.00	0.00
Convenios de Reasignación	0.00	0.00	0.00	0.00	0.00	0.00
Otros Convenios y Subsidios	0.00	0.00	0.00	0.00	0.00	0.00
Fondos Distintos de Aportaciones	0.00	0.00	0.00	0.00	0.00	0.00
Fondo para Entidades Federativas y Municipios Productores de Hidrocarburos	0.00	0.00	0.00	0.00	0.00	0.00
Fondo Minero	0.00	0.00	0.00	0.00	0.00	0.00
Transferencias, Subsidios y Subvenciones, y Pensiones y Jubilaciones	0.00	0.00	0.00	0.00	0.00	0.00
Otras Transferencias Federales Etiquetadas	0.00	0.00	0.00	0.00	0.00	0.00
Total de Transferencias Federales Etiquetadas	0.00	0.00	0.00	0.00	0.00	0.00
Ingresos Derivados de Financiamientos						
Ingresos Derivados de Financiamientos	0.00	0.00	0.00	0.00	0.00	0.00
Total de Ingresos	0.00	0.00	0.00	0.00	0.00	0.00
Datos Informativos						
Ingresos Derivados de Financiamientos con Fuente de Pago de Ingresos de Libre Disposición	0.00	0.00	0.00	0.00	0.00	0.00
Ingresos Derivados de Financiamientos con Fuente de Pago de Transferencias Federales Etiquetadas	0.00	0.00	0.00	0.00	0.00	0.00
Ingresos Derivados de Financiamientos	0.00	0.00	0.00	0.00	0.00	0.00

NO APLICA




SISTEMA CONTABLE 2017
ESTADO ANALÍTICO DE INGRESOS DETALLADO/CON RECURSOS DE AÑOS ANTERIORES
DEL 1o. DE ENERO AL 31 DE MARZO DE 2017

Página 1 de 1
Fecha: 28/04/2017
LDF-5

RUBRO DE INGRESOS	INGRESO					DIFERENCIA
	ESTIMADO	AMPLIACIONES Y REDUCCIONES	MODIFICADO	DEVENGADO	RECAUDADO	
Ingresos de Libre Disposición						
Impuestos	0.00	0.00	0.00	0.00	0.00	0.00
Cuotas y Aportaciones de Seguridad Social	0.00	0.00	0.00	0.00	0.00	0.00
Contribuciones de Mejoras	0.00	0.00	0.00	0.00	0.00	0.00
Derechos	0.00	0.00	0.00	0.00	0.00	0.00
Productos	0.00	0.00	0.00	0.00	0.00	0.00
Aprovechamientos	0.00	0.00	0.00	0.00	0.00	0.00
Ingresos por Venta de Bienes y Servicios	0.00	0.00	0.00	0.00	0.00	0.00
Participaciones	0.00	0.00	0.00	0.00	0.00	0.00
Fondo General de Participaciones	0.00	0.00	0.00	0.00	0.00	0.00
Fondo de Fomento Municipal	0.00	0.00	0.00	0.00	0.00	0.00
Fondo de Fiscalización y Recaudación	0.00	0.00	0.00	0.00	0.00	0.00
Fondo de Compensación	0.00	0.00	0.00	0.00	0.00	0.00
Fondo de Extracción de Hidrocarburos	0.00	0.00	0.00	0.00	0.00	0.00
Impuesto Especial Sobre Producción y Servicios	0.00	0.00	0.00	0.00	0.00	0.00
0.136% de la Recaudación Federal Participable	0.00	0.00	0.00	0.00	0.00	0.00
3.17% Sobre Extracción de Petróleo	0.00	0.00	0.00	0.00	0.00	0.00
Gasolinas y Diésel	0.00	0.00	0.00	0.00	0.00	0.00
Fondo del Impuesto Sobre la Renta	0.00	0.00	0.00	0.00	0.00	0.00
Fondo de Estabilización de los Ingresos de las Entidades Federativas	0.00	0.00	0.00	0.00	0.00	0.00
Incentivos Derivados de la Colaboración Fiscal	0.00	0.00	0.00	0.00	0.00	0.00
Tenencia o Uso de Vehículos	0.00	0.00	0.00	0.00	0.00	0.00
Fondo de Compensación ISAN	0.00	0.00	0.00	0.00	0.00	0.00
Impuesto Sobre Automóviles Nuevos	0.00	0.00	0.00	0.00	0.00	0.00
Fondo de Compensación de Repecos-Intermedios	0.00	0.00	0.00	0.00	0.00	0.00
Otros Incentivos Económicos	0.00	0.00	0.00	0.00	0.00	0.00
Transferencias	0.00	0.00	0.00	0.00	0.00	0.00
Convenios	0.00	0.00	0.00	0.00	0.00	0.00
Otros Convenios y Subsidios	0.00	0.00	0.00	0.00	0.00	0.00
Otros Ingresos de Libre Disposición	0.00	0.00	0.00	0.00	0.00	0.00
Participaciones en Ingresos Locales	0.00	0.00	0.00	0.00	0.00	0.00
Otros Ingresos de Libre Disposición	0.00	0.00	0.00	0.00	0.00	0.00
Otros Ingresos de Libre Disposición/ Con Recursos de Años Anteriores	0.00	0.00	0.00	0.00	0.00	0.00
Total Ingresos de Libre Disposición	0.00	0.00	0.00	0.00	0.00	0.00
Ingresos Excedentes de Ingresos de Libre Disposición						0.00
Transferencias Federales Etiquetadas						
Aportaciones	0.00	0.00	0.00	0.00	0.00	0.00
Fondo de Aportaciones para la Nómina Educativa y Gasto Operativo	0.00	0.00	0.00	0.00	0.00	0.00
Fondo de Aportaciones para los Servicios de Salud	0.00	0.00	0.00	0.00	0.00	0.00
Fondo de Aportaciones para la Infraestructura Social	0.00	0.00	0.00	0.00	0.00	0.00
Fondo de Aportaciones para el Fortalecimiento de los Municipios y de las Demarcaciones Territoriales del Distrito Federal	0.00	0.00	0.00	0.00	0.00	0.00
Federal	0.00	0.00	0.00	0.00	0.00	0.00
Fondo de Aportaciones Múltiples	0.00	0.00	0.00	0.00	0.00	0.00
Fondo de Aportaciones para la Educación Tecnológica y de Adultos	0.00	0.00	0.00	0.00	0.00	0.00
Fondo de Aportaciones para la Seguridad Pública de los Estados y del Distrito Federal	0.00	0.00	0.00	0.00	0.00	0.00
Fondo de Aportaciones para el Fortalecimiento de las Entidades Federativas	0.00	0.00	0.00	0.00	0.00	0.00
Convenios	0.00	0.00	0.00	0.00	0.00	0.00
Convenios de Protección Social en Salud	0.00	0.00	0.00	0.00	0.00	0.00
Convenios de Descentralización	0.00	0.00	0.00	0.00	0.00	0.00
Convenios de Reasignación	0.00	0.00	0.00	0.00	0.00	0.00
Otros Convenios y Subsidios	0.00	0.00	0.00	0.00	0.00	0.00
Fondos Distintos de Aportaciones	0.00	0.00	0.00	0.00	0.00	0.00
Fondo para Entidades Federativas y Municipios Productores de Hidrocarburos	0.00	0.00	0.00	0.00	0.00	0.00
Fondo Minero	0.00	0.00	0.00	0.00	0.00	0.00
Transferencias, Subsidios y Subvenciones, y Pensiones y Jubilaciones	0.00	0.00	0.00	0.00	0.00	0.00
Otras Transferencias Federales Etiquetadas	0.00	0.00	0.00	0.00	0.00	0.00
Total de Transferencias Federales Etiquetadas	0.00	0.00	0.00	0.00	0.00	0.00
Ingresos Derivados de Financiamientos	0.00	0.00	0.00	0.00	0.00	0.00
Ingresos Derivados de Financiamientos	0.00	0.00	0.00	0.00	0.00	0.00
Total de Ingresos	0.00	0.00	0.00	0.00	0.00	0.00
Datos Informativos						
Ingresos Derivados de Financiamientos con Fuente de Pago de Ingresos de Libre Disposición	0.00	0.00	0.00	0.00	0.00	0.00
Ingresos Derivados de Financiamientos con Fuente de Pago de Transferencias Federales Etiquetadas	0.00	0.00	0.00	0.00	0.00	0.00
Ingresos Derivados de Financiamientos	0.00	0.00	0.00	0.00	0.00	0.00

NO APLICA



NOMBRE DEL ENTE PÚBLICO : Instituto de Protección Social y Beneficencia Pública del Estado de Chiapas
Estado Analítico del Ejercicio de Presupuesto de Egresos Detallado – LDF 6a.
Clasificación por Objeto del Gasto (Capítulo y Concepto)

Del 1 de Enero al 31 de marzo de 2017
(PESOS)

Concepto	Egresos					
	Aprobado	Ampliaciones / Reducciones	Modificado	Devengado	Pagado	Subejercicio
I. Gasto No Etiquetado	6,371,534.66	0.00	6,371,534.66	1,279,473.08	1,272,932.51	5,092,061.59
A. Servicios Personales.	3,702,388.75	0.00	3,702,388.75	753,895.53	753,895.53	2,948,493.22
a1) Remuneraciones al Personal de Carácter Permanente.	1,512,379.20	0.00	1,512,379.20	378,094.38	378,094.38	1,134,284.82
a2) Remuneraciones al Personal de Carácter Transitorio.	0.00	0.00	0.00	0.00	0.00	0.00
a3) Remuneraciones Adicionales y Especiales.	1,708,446.84	0.00	1,708,446.84	295,769.61	295,769.61	1,412,677.23
a4) Seguridad Social.	132,454.71	0.00	132,454.71	22,479.54	22,479.54	109,975.17
a5) Otras Prestaciones Sociales y Económicas.	230,208.00	0.00	230,208.00	57,552.00	57,552.00	172,656.00
a6) Previsiones.	0.00	0.00	0.00	0.00	0.00	0.00
a7) Pago de Estímulos a Servidores Públicos.	118,900.00	0.00	118,900.00	0.00	0.00	118,900.00
B. Materiales y Suministros.	23,017.12	2,972.26	25,989.38	13,034.80	6,494.23	12,954.58
b1) Materiales de Administración, Emisión de Documentos y Artículos Oficiales.	16,944.42	3,662.56	20,606.98	12,441.40	5,900.83	8,165.58
b2) Alimentos y Utensilios.	3,311.49	0.00	3,311.49	593.40	593.40	2,718.09
b3) Materias Primas y Materiales de Producción y Comercialización	0.00	0.00	0.00	0.00	0.00	0.00
b4) Materiales y Artículos de Construcción y de Reparación.	0.00	0.00	0.00	0.00	0.00	0.00
b5) Productos Químicos, Farmacéuticos y de Laboratorio.	0.00	0.00	0.00	0.00	0.00	0.00
b6) Combustibles, Lubricantes y Aditivos.	1,279.52	-319.89	959.63	0.00	0.00	959.63
b7) Vestuario, Blancos, Prendas de Protección y Artículos Deportivos.	0.00	0.00	0.00	0.00	0.00	0.00
b8) Materiales y Suministros para Seguridad.	0.00	0.00	0.00	0.00	0.00	0.00
b9) Herramientas, Refacciones y Accesorios Menores.	1,481.69	-370.41	1,111.28	0.00	0.00	1,111.28
C. Servicios Generales.	276,622.44	-2,972.26	273,650.18	53,979.43	53,979.43	219,670.75
c1) Servicios Básicos.	45,792.19	-1,824.25	43,967.94	6,652.79	6,652.79	37,315.16
c2) Servicios de Arrendamiento.	154,839.57	0.00	154,839.57	37,574.43	37,574.43	117,265.14
c3) Servicios Profesionales, Científicos, Técnicos y Otros Servicios.	0.00	0.00	0.00	0.00	0.00	0.00
c4) Servicios Financieros, Bancarios y Comerciales.	0.00	0.00	0.00	0.00	0.00	0.00
c5) Servicios de Instalación, Reparación, Mantenimiento y Conservación.	4,592.00	-1,148.01	3,443.99	0.00	0.00	3,443.99
c6) Servicios de Comunicación Social y Publicidad.	0.00	0.00	0.00	0.00	0.00	0.00
c7) Servicios de Traslado y Viáticos.	0.00	0.00	0.00	0.00	0.00	0.00
c8) Servicios Oficiales.	0.00	0.00	0.00	0.00	0.00	0.00
c9) Otros Servicios Generales.	71,398.68	0.00	71,398.68	9,752.21	9,752.21	61,646.47
D. Transferencias, Asignaciones, Subsidios y Otras Ayudas.	2,369,506.35	0.00	2,369,506.35	458,563.32	458,563.32	1,910,943.03
d1) Transferencias Internas y Asignaciones al Sector Público.	0.00	0.00	0.00	0.00	0.00	0.00
d2) Transferencias al Resto del Sector Público.	0.00	0.00	0.00	0.00	0.00	0.00
d3) Subsidios y Subvenciones.	0.00	0.00	0.00	0.00	0.00	0.00
d4) Ayudas Sociales.	2,369,506.35	0.00	2,369,506.35	458,563.32	458,563.32	1,910,943.03
d5) Pensiones y Jubilaciones.	0.00	0.00	0.00	0.00	0.00	0.00
d6) Transferencias a Fidelcomisos, Mandatos y Otros Análogos.	0.00	0.00	0.00	0.00	0.00	0.00
d7) Transferencias a la Seguridad Social	0.00	0.00	0.00	0.00	0.00	0.00
d8) Donativos	0.00	0.00	0.00	0.00	0.00	0.00
d9) Transferencias al Exterior.	0.00	0.00	0.00	0.00	0.00	0.00
E. Bienes Muebles, Inmuebles e Intangibles.	0.00	0.00	0.00	0.00	0.00	0.00
e1) Mobiliario y Equipo de Administración.	0.00	0.00	0.00	0.00	0.00	0.00
e2) Mobiliario y Equipo Educativo y Recreativo.	0.00	0.00	0.00	0.00	0.00	0.00
e3) Equipo e Instrumental Médico y de Laboratorio.	0.00	0.00	0.00	0.00	0.00	0.00
e4) Vehículos y Equipo de Transporte.	0.00	0.00	0.00	0.00	0.00	0.00
e5) Equipo de Defensa y Seguridad.	0.00	0.00	0.00	0.00	0.00	0.00
e6) Maquinaria, Otros Equipos y Herramientas.	0.00	0.00	0.00	0.00	0.00	0.00
e7) Activos Biológicos.	0.00	0.00	0.00	0.00	0.00	0.00
e8) Bienes Inmuebles.	0.00	0.00	0.00	0.00	0.00	0.00
e9) Activos Intangibles.	0.00	0.00	0.00	0.00	0.00	0.00
F. Inversión Pública.	0.00	0.00	0.00	0.00	0.00	0.00
f1) Obra Pública en Bienes de Dominio Público.	0.00	0.00	0.00	0.00	0.00	0.00
f2) Obra Pública en Bienes Propios.	0.00	0.00	0.00	0.00	0.00	0.00
f3) Proyectos Productivos y Acciones de Fomento	0.00	0.00	0.00	0.00	0.00	0.00
G. Inversiones Financieras y Otras Provisiones.	0.00	0.00	0.00	0.00	0.00	0.00
g1) Inversiones para el Fomento de Actividades Productivas	0.00	0.00	0.00	0.00	0.00	0.00
g2) Acciones y Participaciones de Capital	0.00	0.00	0.00	0.00	0.00	0.00
g3) Compra de Títulos y Valores	0.00	0.00	0.00	0.00	0.00	0.00
g4) Concesión de Préstamos.	0.00	0.00	0.00	0.00	0.00	0.00
g5) Inversiones en Fidelcomisos, Mandatos y Otros Análogos.	0.00	0.00	0.00	0.00	0.00	0.00
Fidelcomiso de Desastres Naturales (Informativo)	0.00	0.00	0.00	0.00	0.00	0.00
g6) Otras Inversiones Financieras	0.00	0.00	0.00	0.00	0.00	0.00
g7) Provisiones para Contingencias y Otras Erogaciones Especiales.	0.00	0.00	0.00	0.00	0.00	0.00
H. Participaciones y Aportaciones.	0.00	0.00	0.00	0.00	0.00	0.00
h1) Participaciones.	0.00	0.00	0.00	0.00	0.00	0.00
h2) Aportaciones.	0.00	0.00	0.00	0.00	0.00	0.00
h3) Convenios.	0.00	0.00	0.00	0.00	0.00	0.00
I. Deuda Pública.	0.00	0.00	0.00	0.00	0.00	0.00
i1) Amortización de la Deuda Pública.	0.00	0.00	0.00	0.00	0.00	0.00
i2) Intereses de la Deuda Pública.	0.00	0.00	0.00	0.00	0.00	0.00
i3) Comisiones de la Deuda Pública.	0.00	0.00	0.00	0.00	0.00	0.00
i4) Gastos de la Deuda Pública.	0.00	0.00	0.00	0.00	0.00	0.00
i5) Costo por Coberturas.	0.00	0.00	0.00	0.00	0.00	0.00
i6) Apoyos Financieros.	0.00	0.00	0.00	0.00	0.00	0.00
i7) Adeudos de Ejercicios Fiscales Anteriores (ADEFAS).	0.00	0.00	0.00	0.00	0.00	0.00
II. Gasto Etiquetado	0.00	0.00	0.00	0.00	0.00	0.00
A. Servicios Personales.	0.00	0.00	0.00	0.00	0.00	0.00
a1) Remuneraciones al Personal de Carácter Permanente.	0.00	0.00	0.00	0.00	0.00	0.00
a2) Remuneraciones al Personal de Carácter Transitorio.	0.00	0.00	0.00	0.00	0.00	0.00
a3) Remuneraciones Adicionales y Especiales.	0.00	0.00	0.00	0.00	0.00	0.00
a4) Seguridad Social.	0.00	0.00	0.00	0.00	0.00	0.00
a5) Otras Prestaciones Sociales y Económicas.	0.00	0.00	0.00	0.00	0.00	0.00
a6) Previsiones.	0.00	0.00	0.00	0.00	0.00	0.00
a7) Pago de Estímulos a Servidores Públicos.	0.00	0.00	0.00	0.00	0.00	0.00
B. Materiales y Suministros.	0.00	0.00	0.00	0.00	0.00	0.00
b1) Materiales de Administración, Emisión de Documentos y Artículos Oficiales.	0.00	0.00	0.00	0.00	0.00	0.00
b2) Alimentos y Utensilios.	0.00	0.00	0.00	0.00	0.00	0.00
b3) Materias Primas y Materiales de Producción y Comercialización	0.00	0.00	0.00	0.00	0.00	0.00
b4) Materiales y Artículos de Construcción y de Reparación.	0.00	0.00	0.00	0.00	0.00	0.00

C.P. María Magdalena Pérez Palacios
-Jefa del Departamento Administrativo

NOMBRE DEL ENTE PÚBLICO : Instituto de Protección Social y Beneficencia Pública del Estado de Chiapas


**Estado Analítico del Ejercicio de Presupuesto de Egresos Detallado – LDF 6a.
Clasificación por Objeto del Gasto (Capítulo y Concepto)**

Del 1 de Enero al 31 de marzo de 2017

(PESOS)

Concepto	Egresos		Devengado	Pagado	Subejercicio	
	Aprobado	Ampliaciones / Reducciones				Modificado
b5) Productos Químicos, Farmacéuticos y de Laboratorio.	0.00	0.00	0.00	0.00	0.00	
b6) Combustibles, Lubricantes y Aditivos.	0.00	0.00	0.00	0.00	0.00	
b7) Vestuario, Blancos, Prendas de Protección y Artículos Deportivos.	0.00	0.00	0.00	0.00	0.00	
b8) Materiales y Suministros para Seguridad.	0.00	0.00	0.00	0.00	0.00	
b9) Herramientas, Refacciones y Accesorios Menores.	0.00	0.00	0.00	0.00	0.00	
C. Servicios Generales.	0.00	0.00	0.00	0.00	0.00	
c1) Servicios Básicos.	0.00	0.00	0.00	0.00	0.00	
c2) Servicios de Arrendamiento.	0.00	0.00	0.00	0.00	0.00	
c3) Servicios Profesionales, Científicos, Técnicos y Otros Servicios.	0.00	0.00	0.00	0.00	0.00	
c4) Servicios Financieros, Bancarios y Comerciales.	0.00	0.00	0.00	0.00	0.00	
c5) Servicios de Instalación, Reparación, Mantenimiento y Conservación.	0.00	0.00	0.00	0.00	0.00	
c6) Servicios de Comunicación Social y Publicidad.	0.00	0.00	0.00	0.00	0.00	
c7) Servicios de Traslado y Viáticos.	0.00	0.00	0.00	0.00	0.00	
c8) Servicios Oficiales.	0.00	0.00	0.00	0.00	0.00	
c9) Otros Servicios Generales.	0.00	0.00	0.00	0.00	0.00	
D. Transferencias, Asignaciones, Subsidios y Otras Ayudas.	0.00	0.00	0.00	0.00	0.00	
d1) Transferencias Internas y Asignaciones al Sector Público.	0.00	0.00	0.00	0.00	0.00	
d2) Transferencias al Resto del Sector Público.	0.00	0.00	0.00	0.00	0.00	
d3) Subsidios y Subvenciones.	0.00	0.00	0.00	0.00	0.00	
d4) Ayudas Sociales.	0.00	0.00	0.00	0.00	0.00	
d5) Pensiones y Jubilaciones.	0.00	0.00	0.00	0.00	0.00	
d6) Transferencias a Fideicomisos, Mandatos y Otros Análogos.	0.00	0.00	0.00	0.00	0.00	
d7) Transferencias a la Seguridad Social	0.00	0.00	0.00	0.00	0.00	
d8) Donativos	0.00	0.00	0.00	0.00	0.00	
d9) Transferencias al Exterior.	0.00	0.00	0.00	0.00	0.00	
E. Bienes Muebles, Inmuebles e Intangibles.	0.00	0.00	0.00	0.00	0.00	
e1) Mobiliario y Equipo de Administración.	0.00	0.00	0.00	0.00	0.00	
e2) Mobiliario y Equipo Educativo y Recreativo.	0.00	0.00	0.00	0.00	0.00	
e3) Equipo e Instrumental Médico y de Laboratorio.	0.00	0.00	0.00	0.00	0.00	
e4) Vehículos y Equipo de Transporte.	0.00	0.00	0.00	0.00	0.00	
e5) Equipo de Defensa y Seguridad.	0.00	0.00	0.00	0.00	0.00	
e6) Maquinaria, Otros Equipos y Herramientas.	0.00	0.00	0.00	0.00	0.00	
e7) Activos Biológicos.	0.00	0.00	0.00	0.00	0.00	
e8) Bienes Inmuebles.	0.00	0.00	0.00	0.00	0.00	
e9) Activos Intangibles.	0.00	0.00	0.00	0.00	0.00	
F. Inversión Pública.	0.00	0.00	0.00	0.00	0.00	
f1) Obra Pública en Bienes de Dominio Público.	0.00	0.00	0.00	0.00	0.00	
f2) Obra Pública en Bienes Propios.	0.00	0.00	0.00	0.00	0.00	
f3) Proyectos Productivos y Acciones de Fomento	0.00	0.00	0.00	0.00	0.00	
G. Inversiones Financieras y Otras Provisiones.	0.00	0.00	0.00	0.00	0.00	
g1) Inversiones para el Fomento de Actividades Productivas	0.00	0.00	0.00	0.00	0.00	
g2) Acciones y Participaciones de Capital	0.00	0.00	0.00	0.00	0.00	
g3) Compra de Títulos y Valores	0.00	0.00	0.00	0.00	0.00	
g4) Concesión de Préstamos.	0.00	0.00	0.00	0.00	0.00	
g5) Inversiones en Fideicomisos, Mandatos y Otros Análogos. Fideicomiso de Desastres Naturales (Informativo)	0.00	0.00	0.00	0.00	0.00	
g6) Otras Inversiones Financieras	0.00	0.00	0.00	0.00	0.00	
g7) Provisiones para Contingencias y Otras Erogaciones Especiales.	0.00	0.00	0.00	0.00	0.00	
H. Participaciones y Aportaciones.	0.00	0.00	0.00	0.00	0.00	
h1) Participaciones.	0.00	0.00	0.00	0.00	0.00	
h2) Aportaciones.	0.00	0.00	0.00	0.00	0.00	
h3) Convenios.	0.00	0.00	0.00	0.00	0.00	
I. Deuda Pública.	0.00	0.00	0.00	0.00	0.00	
i1) Amortización de la Deuda Pública.	0.00	0.00	0.00	0.00	0.00	
i2) Intereses de la Deuda Pública.	0.00	0.00	0.00	0.00	0.00	
i3) Comisiones de la Deuda Pública.	0.00	0.00	0.00	0.00	0.00	
i4) Gastos de la Deuda Pública.	0.00	0.00	0.00	0.00	0.00	
i5) Costo por Coberturas.	0.00	0.00	0.00	0.00	0.00	
i6) Apoyos Financieros.	0.00	0.00	0.00	0.00	0.00	
i7) Adeudos de Ejercicios Fiscales Anteriores (ADEFAS).	0.00	0.00	0.00	0.00	0.00	
III. Total de Egresos	6,371,534.66	0.00	6,371,534.66	1,279,473.06	1,272,932.51	5,092,061.58

C.P. María Magdalena Pérez Palacios
-Jefa del Departamento Administrativo



NOMBRE DEL ENTE PÚBLICO : Instituto de Protección Social y Beneficencia Pública del Estado de Chiapas

Estado Analítico del Ejercicio de Presupuesto de Egresos Detallado – LDF 6b

Clasificación Administrativa

Del 1 de Enero al 31 de marzo de 2017

(PESOS)

Concepto	Egresos					Subejercicio
	Aprobado	Ampliaciones / Reducciones	Modificado	Devengado	Pagado	
I. Gasto No Etiquetado	6,371,534.66	0.00	6,371,534.66	1,279,473.08	1,272,932.51	5,092,061.58
A. Poder Ejecutivo	6,371,534.66	0.00	6,371,534.66	1,279,473.08	1,272,932.51	5,092,061.58
Instituto de Protección Social y Beneficencia Pública del Estado de Chiapas	6,371,534.66	0.00	6,371,534.66	1,279,473.08	1,272,932.51	5,092,061.58
II. Gasto Etiquetado	0.00	0.00	0.00	0.00	0.00	0.00
A. Poder Ejecutivo	0.00	0.00	0.00	0.00	0.00	0.00
Instituto de Protección Social y Beneficencia Pública del Estado de Chiapas	0.00	0.00	0.00	0.00	0.00	0.00
III. Total de Egresos	6,371,534.66	0.00	6,371,534.66	1,279,473.08	1,272,932.51	5,092,061.58

C.P. María Magdalena Pérez Palacios
-Jefa del Departamento Administrativo

NOMBRE DEL ENTE PÚBLICO : Instituto de Protección Social y Beneficencia Pública del Estado de Chiapas

Estado Analítico del Ejercicio de Presupuesto de Egresos Detallado - LDF 6c.


Clasificación Funcional (Finalidad y Función)

Del 1 de Enero al 31 de marzo de 2017

(PESOS)

Concepto	Egresos					Subejercicio
	Aprobado	Ampliaciones / Reducciones	Modificado	Devengado	Pagado	
I. Gasto No Etiquetado	6,371,534.66	0.00	6,371,534.66	1,279,473.08	1,272,932.51	5,092,061.58
A. Gobierno	0.00	0.00	0.00	0.00	0.00	0.00
a1) Legislación	0.00	0.00	0.00	0.00	0.00	0.00
a2) Justicia	0.00	0.00	0.00	0.00	0.00	0.00
a3) Coordinación de la política de gobierno	0.00	0.00	0.00	0.00	0.00	0.00
a4) Relaciones exteriores	0.00	0.00	0.00	0.00	0.00	0.00
a5) Asuntos financieros y hacendarios	0.00	0.00	0.00	0.00	0.00	0.00
a6) Seguridad Nacional	0.00	0.00	0.00	0.00	0.00	0.00
a7) Asuntos de orden público y de seguridad interior	0.00	0.00	0.00	0.00	0.00	0.00
a8) Otros servicios generales	0.00	0.00	0.00	0.00	0.00	0.00
B. Desarrollo Social	6,371,534.66	0.00	6,371,534.66	1,279,473.08	1,272,932.51	5,092,061.58
b1) Protección ambiental	0.00	0.00	0.00	0.00	0.00	0.00
b2) Vivienda y servicios a la comunidad	0.00	0.00	0.00	0.00	0.00	0.00
b3) Salud	0.00	0.00	0.00	0.00	0.00	0.00
b4) Recreación, cultura y otras manifestaciones sociales	0.00	0.00	0.00	0.00	0.00	0.00
b5) Educación	0.00	0.00	0.00	0.00	0.00	0.00
b6) Protección social	6,371,534.66	0.00	6,371,534.66	1,279,473.08	1,272,932.51	5,092,061.58
b7) Otros Asuntos Sociales	0.00	0.00	0.00	0.00	0.00	0.00
C. Desarrollo Económico	0.00	0.00	0.00	0.00	0.00	0.00
c1) Asuntos económicos, comerciales y laborales en general	0.00	0.00	0.00	0.00	0.00	0.00
c2) Agropecuaria, silvicultura, pesca y caza	0.00	0.00	0.00	0.00	0.00	0.00
c3) Combustibles y energía	0.00	0.00	0.00	0.00	0.00	0.00
c4) Minería, manufacturas y construcción	0.00	0.00	0.00	0.00	0.00	0.00
c5) Transporte	0.00	0.00	0.00	0.00	0.00	0.00
c6) Comunicaciones	0.00	0.00	0.00	0.00	0.00	0.00
c7) Turismo	0.00	0.00	0.00	0.00	0.00	0.00
c8) Ciencia, tecnología e innovación	0.00	0.00	0.00	0.00	0.00	0.00
c9) Otras industrias y otros asuntos económicos	0.00	0.00	0.00	0.00	0.00	0.00
D. Otras no Clasificadas en Funciones Anteriores	0.00	0.00	0.00	0.00	0.00	0.00
d1) Transac. de la deuda pública/costo financiero de la deuda	0.00	0.00	0.00	0.00	0.00	0.00
d2) Transf., part. y aport. entre diferentes niv. y ord. de gob.	0.00	0.00	0.00	0.00	0.00	0.00
d3) Saneamiento del Sistema Financiero	0.00	0.00	0.00	0.00	0.00	0.00
d4) Adeudos de Ejercicios Fiscales Anteriores	0.00	0.00	0.00	0.00	0.00	0.00
II. Gasto Etiquetado	0.00	0.00	0.00	0.00	0.00	0.00
A. Gobierno	0.00	0.00	0.00	0.00	0.00	0.00
a1) Legislación	0.00	0.00	0.00	0.00	0.00	0.00
a2) Justicia	0.00	0.00	0.00	0.00	0.00	0.00
a3) Coordinación de la política de gobierno	0.00	0.00	0.00	0.00	0.00	0.00
a4) Relaciones exteriores	0.00	0.00	0.00	0.00	0.00	0.00
a5) Asuntos financieros y hacendarios	0.00	0.00	0.00	0.00	0.00	0.00
a6) Seguridad Nacional	0.00	0.00	0.00	0.00	0.00	0.00
a7) Asuntos de orden público y de seguridad interior	0.00	0.00	0.00	0.00	0.00	0.00
a8) Otros servicios generales	0.00	0.00	0.00	0.00	0.00	0.00
B. Desarrollo Social	0.00	0.00	0.00	0.00	0.00	0.00
b1) Protección ambiental	0.00	0.00	0.00	0.00	0.00	0.00
b2) Vivienda y servicios a la comunidad	0.00	0.00	0.00	0.00	0.00	0.00
b3) Salud	0.00	0.00	0.00	0.00	0.00	0.00
b4) Recreación, cultura y otras manifestaciones sociales	0.00	0.00	0.00	0.00	0.00	0.00
b5) Educación	0.00	0.00	0.00	0.00	0.00	0.00
b6) Protección social	0.00	0.00	0.00	0.00	0.00	0.00
b7) Otros Asuntos Sociales	0.00	0.00	0.00	0.00	0.00	0.00
C. Desarrollo Económico	0.00	0.00	0.00	0.00	0.00	0.00
c1) Asuntos económicos, comerciales y laborales en general	0.00	0.00	0.00	0.00	0.00	0.00
c2) Agropecuaria, silvicultura, pesca y caza	0.00	0.00	0.00	0.00	0.00	0.00
c3) Combustibles y energía	0.00	0.00	0.00	0.00	0.00	0.00
c4) Minería, manufacturas y construcción	0.00	0.00	0.00	0.00	0.00	0.00
c5) Transporte	0.00	0.00	0.00	0.00	0.00	0.00
c6) Comunicaciones	0.00	0.00	0.00	0.00	0.00	0.00
c7) Turismo	0.00	0.00	0.00	0.00	0.00	0.00
c8) Ciencia, tecnología e innovación	0.00	0.00	0.00	0.00	0.00	0.00
c9) Otras industrias y otros asuntos económicos	0.00	0.00	0.00	0.00	0.00	0.00
D. Otras no Clasificadas en Funciones Anteriores	0.00	0.00	0.00	0.00	0.00	0.00
d1) Transac. de la deuda pública/costo financiero de la deuda	0.00	0.00	0.00	0.00	0.00	0.00
d2) Transf., part. y aport. entre diferentes niv. y ord. de gob.	0.00	0.00	0.00	0.00	0.00	0.00
d3) Saneamiento del Sistema Financiero	0.00	0.00	0.00	0.00	0.00	0.00
d4) Adeudos de Ejercicios Fiscales Anteriores	0.00	0.00	0.00	0.00	0.00	0.00
III. Total de Egresos	6,371,534.66	0.00	6,371,534.66	1,279,473.08	1,272,932.51	5,092,061.58

C.P. María Magdalena Pérez Palacios
-Jefa del Departamento Administrativo



NOMBRE DEL ENTE PÚBLICO : Instituto de Protección Social y Beneficencia Pública del Estado de Chiapas

Estado Analítico del Ejercicio del Presupuesto de Egresos Detallado – LDF 6d

Clasificación de Servicios Personales por Categoría

Del 1 de Enero al 31 de marzo de 2017

(PESOS)

Concepto	Egresos					Subejercicio
	Aprobado	Ampliaciones / Reducciones	Modificado	Devengado	Pagado	
I. Gasto No Etiquetado	3,773,787.43	0.00	3,773,787.43	763,647.74	763,647.74	3,010,139.69
A. Personal Administrativo y de Servicio Público	3,773,787.43	0.00	3,773,787.43	763,647.74	763,647.74	3,010,139.69
B. Magisterio	0.00	0.00	0.00	0.00	0.00	0.00
C. Servicios de Salud	0.00	0.00	0.00	0.00	0.00	0.00
c1) Personal Administrativo	0.00	0.00	0.00	0.00	0.00	0.00
c2) Personal Médico, Paramédico y Afín	0.00	0.00	0.00	0.00	0.00	0.00
D. Seguridad Pública	0.00	0.00	0.00	0.00	0.00	0.00
E. Gastos Asociados a la Implementación de Nuevas Leyes Federales o Reformas a las mismas	0.00	0.00	0.00	0.00	0.00	0.00
e1) Nombre del Programa o Ley 1	0.00	0.00	0.00	0.00	0.00	0.00
e2) Nombre del Programa o Ley 2	0.00	0.00	0.00	0.00	0.00	0.00
F. Sentencias Laborales Definitivas	0.00	0.00	0.00	0.00	0.00	0.00
II. Gasto Etiquetado	0.00	0.00	0.00	0.00	0.00	0.00
A. Personal Administrativo y de Servicio Público	0.00	0.00	0.00	0.00	0.00	0.00
B. Magisterio	0.00	0.00	0.00	0.00	0.00	0.00
C. Servicios de Salud	0.00	0.00	0.00	0.00	0.00	0.00
c1) Personal Administrativo	0.00	0.00	0.00	0.00	0.00	0.00
c2) Personal Médico, Paramédico y Afín	0.00	0.00	0.00	0.00	0.00	0.00
D. Seguridad Pública	0.00	0.00	0.00	0.00	0.00	0.00
E. Gastos Asociados a la Implementación de Nuevas Leyes Federales o Reformas a las mismas	0.00	0.00	0.00	0.00	0.00	0.00
e1) Nombre del Programa o Ley 1	0.00	0.00	0.00	0.00	0.00	0.00
e2) Nombre del Programa o Ley 2	0.00	0.00	0.00	0.00	0.00	0.00
F. Sentencias Laborales Definitivas	0.00	0.00	0.00	0.00	0.00	0.00
III. Total del Gasto en Servicios Personales	3,773,787.43	0.00	3,773,787.43	763,647.74	763,647.74	3,010,139.69



C.P. María Magdalena Pérez Palacios
-Jefa del Departamento Administrativo



INFORMACIÓN DE INTEGRACIÓN Y ANÁLISIS

APLICACIÓN DEL PRESUPUESTO TOTAL POR RUBROS

Del 1 de Enero al 31 de Marzo del 2017

2111 119 1 INSTITUTO DE PROTECCION SOCIAL Y BENEFICENCIA PUBLICA DEL ESTADO DE CHIAPAS

CONCEPTO	PRESUPUESTO DE EGRESOS					
	APROBADO ANUAL	MODIFICADO	COMPROMETIDO	DEVENGADO	EJERCIDO	PAGADO
RECURSOS PRESUPUESTARIOS						
1000 Servicios Personales	3,702,388.75	3,702,388.75	753,895.53	753,895.53	753,895.53	753,895.53
2000 Materiales y Suministros	23,017.12	25,989.38	13,034.80	13,034.80	9,264.32	6,494.23
3000 Servicios Generales	276,622.44	273,650.18	53,979.43	53,979.43	53,979.43	53,979.43
4000 Transferencias, Asignaciones, Subsidios y Otras Ayudas	2,369,506.35	2,369,506.35	458,563.32	458,563.32	458,563.32	458,563.32
7000 Inversiones Financieras y Otras Provisiones						
9000 Deuda Pública						
Subtotal	6,371,534.66	6,371,534.66	1,279,473.08	1,279,473.08	1,275,702.60	1,272,932.51
RECURSOS PROPIOS						
1000 Servicios Personales						
2000 Materiales y Suministros						
3000 Servicios Generales						
4000 Transferencias, Asignaciones, Subsidios y Otras Ayudas						
Subtotal						
RECURSOS AJENOS						
1000 Servicios Personales						
2000 Materiales y Suministros						
3000 Servicios Generales						
4000 Transferencias, Asignaciones, Subsidios y Otras Ayudas						
Subtotal						
RECURSOS FEDERALES NO PRESUPUESTARIOS						
1000 Servicios Personales						
2000 Materiales y Suministros						
3000 Servicios Generales						
4000 Transferencias, Asignaciones, Subsidios y Otras Ayudas						
Subtotal						
TOTAL	6,371,534.66	6,371,534.66	1,279,473.08	1,279,473.08	1,275,702.60	1,272,932.51

DIRECTORA


C. LAURA ELENA ARAMONI CALDERON

JEFA DEL DEPARTAMENTO ADMINISTRATIVO


C.P. MARIA MAGDALENA PEREZ PALACIOS

APLICACIÓN DE LOS RECURSOS PROVENIENTES DEL GOBIERNO FEDERAL
Del 01 de Enero al 31 de Marzo del 2017

2111 119 1 INSTITUTO DE PROTECCION SOCIAL Y BENEFICENCIA PUBLICA DEL ESTADO DE CHIAPAS


RUBRO / FUENTE DE FINANCIAMIENTO / PROGRAMA Y/O FONDO	PRESUPUESTO DE EGRESOS		
	APROBADO ANUAL	MODIFICADO	DEVENGADO
TOTAL	3,773,787.43	3,773,787.43	763,647.74
	3,773,787.43	3,773,787.43	763,647.74
PARTICIPACIONES Y APORTACIONES FEDERALES			
<i>Participaciones a Entidades Federativas (Ramo 28)</i>			
5811 Fondo General de Participaciones	3,773,787.43	3,773,787.43	763,647.74
5814 Fondo de Fiscalización y Recaudación	3,702,388.75	3,702,388.75	753,895.53
	71,398.68	71,398.68	9,752.21

DIRECTORA



C. LAURA ELENA ARAMONI CALDERON

JEFA DEL DEPARTAMENTO ADMINISTRATIVO



C.P. MARIA MAGDALENA PEREZ PALACIOS

APLICACIÓN DEL PRESUPUESTO FEDERAL DEVENGADO POR FUENTE DE FINANCIAMIENTO Y CAPÍTULO DE GASTO

Del 01 de Enero al 31 de Marzo del 2017

2111 119 1 INSTITUTO DE PROTECCIÓN SOCIAL Y BENEFICENCIA PÚBLICA DEL ESTADO DE CHIAPAS

FUENTE DE FINANCIAMIENTO	CAPÍTULO DE GASTO									
	1000	2000	3000	4000	5000	6000	7000	8000	9000	TOTAL
TOTAL	753,895.53		9,752.21							763,647.74
Participaciones a Entidades Federativas (Ramo 28)										
5811 Fondo General de Participaciones	753,895.53									753,895.53
5811 Fondo de Fiscalización y Recaudación			9,752.21							9,752.21

DIRECTORA



C. LAURA ELENA ARAMONI CALDERON

JEFA DEL DEPARTAMENTO ADMINISTRATIVO




C.P. MARIA MAGDALENA PEREZ PALACIOS

APLICACIÓN DEL PRESUPUESTO ESTATAL DEVENGADO POR FUENTE DE FINANCIAMIENTO Y CAPÍTULO DE GASTO
Del 1 de Enero al 31 de Marzo del 2017

2111 119 1 INSTITUTO DE PROTECCION SOCIAL Y BENEFICENCIA PUBLICA DEL ESTADO DE CHIAPAS


FUENTE DE FINANCIAMIENTO		CAPÍTULO DE GASTO								TOTAL	
		1000	2000	3000	4000	5000	6000	7000	8000		9000
TOTAL			13,034.80	44,227.22	458,563.32						515,825.34
RECURSOS FISCALES			13,034.80	44,227.22	458,563.32					0.00	515,825.34
1A01	Ingresos Estatales		13,034.80	44,227.22	458,563.32						515,825.34

DIRECTORA



C. LAURA ELENA ARAMONI CALDERON

JEFA DEL DEPARTAMENTO ADMINISTRATIVO



C.P. MARIA MAGDALENA PEREZ PALACIOS

PRINCIPALES ADECUACIONES AL PRESUPUESTO DE EGRESOS

Del 01 de Enero al 31 de Marzo del 2017

2111 119 1 INSTITUTO DE PROTECCION SOCIAL Y BENEFICENCIA PUBLICA DEL ESTADO DE CHIAPAS

PRESUPUESTO DE EGRESOS				VARIACIÓN EN RELACIÓN AL:		SUB EJERCICIO
APROBADO ANUAL	AMPLIACIONES / REDUCCIONES	MODIFICADO	DEVENGADO	APROBADO ANUAL	%	
1	2	3	4	5 = 4-1		6 = 3-4
6,371,534.66	0.00	6,371,534.66	1,279,473.08	-5092061.58	-79.9	5,092,061.58

Razón de la Variación del Presupuesto Devengado en Relación al Aprobado Anual

La variación de \$5'092,061.58 resultado del presupuesto devengado con relación al presupuesto aprobado, se debe a que el recurso aprobado en su totalidad se ejercerá en el segundo, tercero y cuarto trimestre del 2017.

Razón del Subejercicio

El subejercicio de \$5'092,061.58 es el resultado del Presupuesto Modificado al periodo que se informa con relación al Presupuesto Devengado y que se integra de la siguiente manera: Disponible Presupuestario por un monto de \$ 5'092,061.58, el cual será erogado en el segundo, tercero y cuarto trimestre cubriendo los compromisos que se vayan a contraer por este Instituto.

Integración del Disponible Presupuestario por Fuente de Financiamiento


5811 Recursos Federales Fondo General de Participaciones	2,948,493.22
5814 Recursos Federales Fondo de Fiscalización y Recaudación	61,646.47
1A01 Ingresos Estatales	2,081,921.89
Total	5,092,061.58

Integración del Disponible Presupuestario por Capítulo de Gasto

1000 Servicios Personales	2,948,493.22
2000 Materiales y Suministros	12,954.58
3000 Servicios Generales	219,670.75
4000 Transferencias, Asignaciones, Subsidios y Otras Ayudas	1,910,943.03

Disponible Presupuestario **5,092,061.58**

DIRECTORA


C. LAURA ELÉNA ARAMONI CALDERON

JEFA DEL DEPARTAMENTO ADMINISTRATIVO


C.P. MARIA MAGDALENA PEREZ PALACIOS

**INTEGRACIÓN DE LAS ECONOMÍAS Y/O AHORROS PRESUPUESTALES
AL 31 DE MARZO DEL 2016**


2111 119 1 INSTITUTO DE PROTECCION SOCIAL Y BENEFICENCIA PUBLICA DEL ESTADO DE CHIAPAS

Concepto	Disponible Presupuestario	Refrendos para 2017	Comprometi do por Devengar	Activos Diferidos del Ejercicio en Curso	Economías y/o Ahorros
	1	2	3	4	5= (1-2-3-4)
1A01 Ingresos Estatales	2,081,921.89				2,081,921.89
5811 Fondo General de Participaciones	2,948,493.22				2,948,493.22
5814 Fondo de Fiscalización y Recaudación	61,646.47				61,646.47
TOTALES	5,092,061.58	0.00	0.00	0.00	5,092,061.58
1000 Servicios Personales	2,948,493.22				2,948,493.22
2000 Materiales y Suministros	12,954.58				12,954.58
3000 Servicios Generales	219,670.75				219,670.75
4000 Transferencias, Asignaciones, Subsidios y O. A.	1,910,943.03				1,910,943.03
TOTALES	5,092,061.58	0.00	0.00	0.00	5,092,061.58

DIRECTORA


C. LAURA ELENA ARAMONI CALDERON

JEFA DEL DEPARTAMENTO ADMINISTRATIVO


C.P. MARIA MAGDALENA PEREZ PALACIOS

INTEGRACIÓN DE LAS ECONOMÍAS Y/O AHORROS FINANCIEROS
AL 31 DE MARZO DEL 2017


2111 119 1 INSTITUTO DE PROTECCION SOCIAL Y BENEFICENCIA PUBLICA DEL ESTADO DE CHIAPAS

Concepto	Disponible Financiero	Refrendos para 2017	Comprometido por Devengar	Activos Diferidos del Ejercicio en Curso	Recursos Autorizados No Radicados	Economías y/o Ahorros Financieros
	1	2	3	4	5	6= (1-2-3-4-5)
1A01 Ingresos Estatales	2,081,921.89					2,081,921.89
5811 Fondo General de Participaciones	61,646.47					61,646.47
5814 Fondo de Fiscalización y Recaudación	2,948,493.22					2,948,493.22
TOTALES	5,092,061.58	0.00	0.00	0.00	0.00	5,092,061.58
1000 Servicios Personales	2,948,493.22					2,948,493.22
2000 Materiales y Suministros	12,954.58					12,954.58
3000 Servicios Generales	219,670.75					219,670.75
4000 Transferencias, Asignaciones, Subsidios y O. A.	1,910,943.03					1,910,943.03
TOTALES	5,092,061.58	0.00	0.00	0.00	0.00	5,092,061.58

DIRECTORA


C. LAURA ELENA ARAMONI CALDERON

JEFA DEL DEPARTAMENTO ADMINISTRATIVO


C.P. MARIA MAGDALENA PEREZ PALACIOS

GASTO DEL SECTOR PÚBLICO PRESUPUESTARIO EN CLASIFICACION ECONOMICA

Del 1 de Enero al 31 de Marzo del 2017


2111 119 1 INSTITUTO DE PROTECCION SOCIAL Y BENEFICENCIA PUBLICA DEL ESTADO DE CHIAPAS

CONCEPTO / CAPÍTULO DE GASTO	PRESUPUESTO DE EGRESOS						VARIACIÓN DEL DEVENGADO RESPECTO AL:			
	APROBADO ANUAL	MODIFICADO	COMPROMETIDO	DEVENGADO	EJERCIDO	PAGADO	APROBADO ANUAL	%	MODIFICADO	%
	1	2	3	4	5	6				
TOTAL	6,371,534.66	6,371,534.66	1,279,473.08	1,279,473.08	1,275,702.60	1,272,932.51	(5,092,061.58)	-79.9	(5,092,061.58)	-79.9
GASTO PROGRAMABLE	6,371,534.66	6,371,534.66	1,279,473.08	1,279,473.08	1,275,702.60	1,272,932.51	(5,092,061.58)	-79.9	(5,092,061.58)	-79.9
GASTO CORRIENTE	6,371,534.66	6,371,534.66	1,279,473.08	1,279,473.08	1,275,702.60	1,272,932.51	(5,092,061.58)	-79.9	(5,092,061.58)	-79.9
1000 Servicios Personales	3,702,388.75	3,702,388.75	753,895.53	753,895.53	753,895.53	753,895.53	(2,948,493.22)	-79.6	(2,948,493.22)	-79.6
Gasto de Operación	299,639.56	299,639.56	67,014.23	67,014.23	63,243.75	60,473.66	(232,625.33)	-77.6	(232,625.33)	-77.6
2000 Materiales y Suministros	23,017.12	25,989.38	13,034.80	13,034.80	9,264.32	6,494.23	(9,982.32)	-43.4	(12,954.58)	-49.8
3000 Servicios Generales	276,622.44	273,650.18	53,979.43	53,979.43	53,979.43	53,979.43	(222,643.01)	-80.5	(219,670.75)	-80.3
Otras Erogaciones	2,369,506.35	2,369,506.35	458,563.32	458,563.32	458,563.32	458,563.32	(1,910,943.03)	####	(1,910,943.03)	-80.6
4000 Transferencias, Asignaciones, Subsidios y Otras Ayudas	2,369,506.35	2,369,506.35	458,563.32	458,563.32	458,563.32	458,563.32	(1,910,943.03)	-80.6	(1,910,943.03)	-80.6
7000 Inversiones Financieras y Otras Provisiones							-		-	N/A

DIRECTORA


C. LAURA ELENA ARAMONI CALDERON

JEFA DEL DEPARTAMENTO ADMINISTRATIVO


C.P. MARIA MAGDALENA PEREZ PALACIOS

JUSTIFICACION

AL CIERRE DEL PRIMER TRIMESTRE DEL 2017, SE PRESENTARON LAS SIGUIENTES VARIACIONES DEL PRESUPUESTO APROBADO RESPECTO AL DEVENGADO QUE A CONTINUACION SE DETALLA:

- 20000 "MATERIALES Y SUMINISTROS"** EXISTE UNA VARIACION DE 2,972.26 (DOS MIL NOVECIENTOS SETENTA Y DOS PESOS 26/100 M.N.) POR CANCELACION DE MINISTRACIONES PARA DAR SUFICIENCIA PRESUPUESTAL A TRAVES DE TRASPASOS COMPENSADOS Y REGISTRAR TODOS LOS COMPROMISOS CONTRAIDOS POR ESTE INSTITUTO AL CIERRE DEL EJERCICIO.
- 30000 "SERVICIOS GENERALES"** EXISTE UNA VARIACION DE \$(2,972.26) (DOS MIL NOVECIENTOS SETENTA Y DOS PESOS 26/100 M.N.) POR TRASPASO DE RECURSOS COMPENSADOS Y REGISTRAR LOS COMPROMISOS CONTRAIDOS POR ESTE INSTITUTO AL CIERRE DEL EJERCICIO.

DIRECTORA


C. LAURA ELENA ARAMONI CALDERON

JEFA DEL DEPARTAMENTO ADMINISTRATIVO


C.P. MARIA MAGDALENA PEREZ PALACIOS

ANÁLISIS DEL CAPITULO 4000.- TRANSFERENCIAS, ASIGNACIONES, SUBSIDIOS Y OTRAS AYUDAS


Del 01 de Enero al 31 de Marzo del 2017

2111 119 1 INSTITUTO DE PROTECCION SOCIAL Y BENEFICENCIA PUBLICA DEL ESTADO DE CHIAPAS


CONCEPTO / PARTIDA GENÉRICA / PARTIDA ESPECÍFICA	PRESUPUESTO DE EGRESOS			BENEFICIARIO	DESTINO DEL GASTO
	APROBADO ANUAL	MODIFICADO	DEVENGADO		
INSTITUCIONAL	2,369,506.37	2,369,506.35	458,563.32		
Gasto Corriente	2,369,506.37	2,369,506.35	458,563.32		
4400 Ayudas Sociales	2,369,506.37	2,369,506.35	458,563.32		
441 Ayudas Sociales a Personas	2,369,506.37	2,369,506.35	458,563.32		
44101 Ayudas a Organizaciones y Personas (Ayudas Culturales y Sociales)	2,369,506.37	2,369,506.35	458,563.32	Personas de escasos recursos carentes de seguridad social en el Estado.	Entrega de apoyos en Especie, Funcionales y Traslados a discapacitados a Hospitales de tercer nivel así como entrega de despensas a grupos vulnerables de escasos recursos carentes de seguridad social con la finalidad de reintegrarlos a la vida social y cubrir sus necesidades en materia de salud y social.
TOTAL	2,369,506.37	2,369,506.35	458,563.32		

NOTA: La diferencia que existe entre el presupuesto modificado y devengado corresponden a recursos que serán utilizados a través de órdenes de pago para pago de ayudas por la cantidad de \$1'910,943.03 en el segundo, tercero y cuarto trimestre del 2017

DIRECTORA


C. LAURA ELENA ARAMONI CALDERON

JEFA DEL DEPARTAMENTO ADMINISTRATIVO


C.P. MARIA MAGDALENA PEREZ PALACIOS



ESTADO DEL EJERCICIO DEL PRESUPUESTO
CIERRE A MARZO DE 2017

Integrado

Fecha de Impresión: 6 de abril de 2017

(Pesos)

CAPÍTULOS / CONCEPTOS	PRESUPUESTO AUTORIZADO				COMPROMETIDO	DEVENGADO	EJERCIDO	PAGADO	CRÉDITO DISPONIBLE PARA COMPROMETER (Modificado-Comprometido)	CRÉDITO DISPONIBLE (Modificado-Devengado)
	PRESUPUESTO DE EGRESOS APROBADO	AMPLIACIONES	REDUCCIONES	MODIFICADO						
TOTAL	1,428,754.64	4,098.23	4,098.23	1,428,754.64	1,279,473.08	1,279,473.08	1,275,702.60	1,272,932.51	149,281.56	149,281.56
Servicios Personales.	764,530.38	0.00	0.00	764,530.38	753,895.53	753,895.53	753,895.53	753,895.53	10,634.85	10,634.85
Remuneraciones al Personal de Carácter Permanente.	378,094.80	0.00	0.00	378,094.80	378,094.38	378,094.38	378,094.38	378,094.38	0.42	0.42
Remuneraciones Adicionales y Especiales.	295,769.91	0.00	0.00	295,769.91	295,769.61	295,769.61	295,769.61	295,769.61	0.30	0.30
Seguridad Social.	33,113.67	0.00	0.00	33,113.67	22,479.54	22,479.54	22,479.54	22,479.54	10,634.13	10,634.13
Otras Prestaciones Sociales y Económicas.	57,552.00	0.00	0.00	57,552.00	57,552.00	57,552.00	57,552.00	57,552.00	0.00	0.00
Pago de Estímulos a Servidores Públicos.	0.00	0.00	0.00	0.00	0.00	0.00	0.00	0.00	0.00	0.00
Materiales y Suministros.	7,045.73	3,880.51	908.25	10,017.99	13,034.80	13,034.80	9,264.32	6,494.23	-3,016.81	-3,016.81
Materiales de Administración, Emisión de Documentos y Artículos Oficiales.	5,527.55	3,880.51	217.95	9,190.11	12,441.40	12,441.40	8,670.92	5,900.83	-3,251.29	-3,251.29
Alimentos y Utensilios.	827.88	0.00	0.00	827.88	593.40	593.40	593.40	593.40	234.48	234.48
Combustibles, Lubricantes y Aditivos.	319.89	0.00	319.89	0.00	0.00	0.00	0.00	0.00	0.00	0.00
Herramientas, Refacciones y Accesorios Menores.	370.41	0.00	370.41	0.00	0.00	0.00	0.00	0.00	0.00	0.00
Servicios Generales.	64,801.95	217.72	3,189.98	61,829.69	53,979.43	53,979.43	53,979.43	53,979.43	7,850.26	7,850.26
Servicios Básicos.	13,044.26	217.72	2,041.97	11,220.01	6,652.79	6,652.79	6,652.79	6,652.79	4,567.22	4,567.22
Servicios de Arrendamiento.	38,709.90	0.00	0.00	38,709.90	37,574.43	37,574.43	37,574.43	37,574.43	1,135.47	1,135.47
Servicios de Instalación, Reparación, Mantenimiento y Conservación.	1,148.01	0.00	1,148.01	0.00	0.00	0.00	0.00	0.00	0.00	0.00
Otros Servicios Generales.	11,899.78	0.00	0.00	11,899.78	9,752.21	9,752.21	9,752.21	9,752.21	2,147.57	2,147.57
Transferencias, Asignaciones, Subsidios y Otras Ayudas.	592,376.58	0.00	0.00	592,376.58	458,563.32	458,563.32	458,563.32	458,563.32	133,813.26	133,813.26
Ayudas Sociales.	592,376.58	0.00	0.00	592,376.58	458,563.32	458,563.32	458,563.32	458,563.32	133,813.26	133,813.26

C. Laura Elena Aramoni Calderón

-Directora



GOBIERNO CONSTITUCIONAL DEL ESTADO DE CHIAPAS

SECRETARÍA DE HACIENDA

Análítico de Partidas por Clasificación Administrativa

SISTEMA PRESUPUESTARIO 2017

(PESOS)

CIERRE MENSUAL DE MARZO



21111191 Instituto de Protección Social y Beneficencia Pública del Estado de Chiapas

viernes, 31 de marzo de 2017

Table with columns: UR, FI, FSF, SSFP, PP, OA, AI, PT, MPIO, GASTO, TG, FF, SFE, PF, CP, DM, DESCRIPCIÓN, Presupuesto Aprobado, Modificación Neta, Presupuesto Modificado, Presupuesto Liberado, Presupuesto por Liberar, Presupuesto Ministrado, Presupuesto Comprometido Modificado, Presupuesto Devengado Modificado, Presupuesto Ejercido Modificado, Presupuesto Pagado Modificado, Disponibilidad Financiera Modificada, Disponible Presupuestario Modificado.

Handwritten signatures and initials at the bottom right of the page.

GOBIERNO CONSTITUCIONAL DEL ESTADO DE CHIAPAS

SECRETARÍA DE HACIENDA

Análítico de Partidas por Clasificación Administrativa
SISTEMA PRESUPUESTARIO 2017
(PESOS)

CIERRE MENSUAL DE MARZO

21111191 Instituto de Protección Social y Beneficencia Pública del Estado de Chiapas

viernes, 31 de marzo de 2017

UR	FI	FSF	SSFPS	PP	OA	AI	PT	MPIO	GASTO	TG	FF	SFTE	PF	CP	DM	DESCRIPCIÓN	Presupuesto Aprobado	Modificación Neta	Presupuesto Modificado	Presupuesto Liberado	Presupuesto por Liberar	Presupuesto Ministrado	Presupuesto Comprometido Modificado	Presupuesto Devengado Modificado	Presupuesto Ejercido Modificado	Presupuesto Pagado Modificado	Disponibilidad Financiera Modificada	Disponible Presupuestario Modificado			
01	2	6	9	1	B	019	01	S05	A001	000	214					Materiales, Útiles y Equipos Menores de Tecnologías de la Información y Comunicaciones.	575.48	563.78	1,139.26	1,139.26	0.00	707.66	707.66	707.66	707.66	707.66	0.00	431.60			
01	2	6	9	1	B	019	01	S05	A001	000	21401	1	1A01	S	01	2017	1	Materiales y Útiles Consumibles para el Procesamiento en Equipos y Bienes Informáticos.	575.48	563.78	1,139.26	1,139.26	0.00	707.66	707.66	707.66	707.66	707.66	0.00	431.60	
01	2	6	9	1	B	019	01	S05	A001	000	216					Materiales de Limpieza.	3,115.16	1,222.09	4,337.25	4,337.25	0.00	2,260.47	1,741.28	1,741.28	1,741.28	1,741.28	519.19	2,595.97			
01	2	6	9	1	B	019	01	S05	A001	000	21601	1	1A01	S	01	2017	1	Materiales de Limpieza.	3,115.16	1,222.09	4,337.25	4,337.25	0.00	2,260.47	1,741.28	1,741.28	1,741.28	1,741.28	519.19	2,595.97	
01	2	6	9	1	B	019	01	S05	A001	000	2200					Alimentos y Utensilios.	3,311.49	0.00	3,311.49	3,311.49	0.00	827.88	593.40	593.40	593.40	593.40	234.48	2,718.09			
01	2	6	9	1	B	019	01	S05	A001	000	221					Productos Alimenticios para Personas.	3,311.49	0.00	3,311.49	3,311.49	0.00	827.88	593.40	593.40	593.40	593.40	234.48	2,718.09			
01	2	6	9	1	B	019	01	S05	A001	000	22111	1	1A01	S	01	2017	1	Productos Alimenticios para Personas.	3,311.49	0.00	3,311.49	3,311.49	0.00	827.88	593.40	593.40	593.40	593.40	234.48	2,718.09	
01	2	6	9	1	B	019	01	S05	A001	000	2600					Combustibles, Lubricantes y Aditivos.	1,279.52	-319.89	959.63	959.63	0.00	0.00	0.00	0.00	0.00	0.00	0.00	959.63			
01	2	6	9	1	B	019	01	S05	A001	000	261					Combustibles, Lubricantes y Aditivos.	1,279.52	-319.89	959.63	959.63	0.00	0.00	0.00	0.00	0.00	0.00	0.00	959.63			
01	2	6	9	1	B	019	01	S05	A001	000	26111	1	1A01	S	01	2017	1	Combustibles.	1,279.52	-319.89	959.63	959.63	0.00	0.00	0.00	0.00	0.00	0.00	0.00	959.63	
01	2	6	9	1	B	019	01	S05	A001	000	2900					Herramientas, Refacciones y Accesorios Menores.	1,481.69	-370.41	1,111.28	1,111.28	0.00	0.00	0.00	0.00	0.00	0.00	0.00	1,111.28			
01	2	6	9	1	B	019	01	S05	A001	000	294					Refacciones y Accesorios Menores para Equipo de Cómputo y Tecnologías de la Información.	1,481.69	-370.41	1,111.28	1,111.28	0.00	0.00	0.00	0.00	0.00	0.00	0.00	1,111.28			
01	2	6	9	1	B	019	01	S05	A001	000	29401	1	1A01	S	01	2017	1	Refacciones y Accesorios para Equipo de Cómputo y Telecomunicaciones.	1,481.69	-370.41	1,111.28	1,111.28	0.00	0.00	0.00	0.00	0.00	0.00	0.00	1,111.28	
01	2	6	9	1	B	019	01	S05	A001	000	3000					Servicios Generales.	276,622.44	-2,972.26	273,650.18	273,650.18	0.00	61,829.69	53,979.43	53,979.43	53,979.43	53,979.43	7,850.26	219,670.75			
01	2	6	9	1	B	019	01	S05	A001	000	3100					Servicios Básicos.	45,792.19	-1,824.25	43,967.94	43,967.94	0.00	11,220.01	6,652.79	6,652.79	6,652.79	6,652.79	4,567.22	37,315.15			
01	2	6	9	1	B	019	01	S05	A001	000	311					Energía Eléctrica.	19,154.77	-2,041.97	17,112.80	17,112.80	0.00	4,342.95	0.00	0.00	0.00	0.00	0.00	4,342.95	17,112.80		
01	2	6	9	1	B	019	01	S05	A001	000	31101	1	1A01	S	01	2017	1	Servicio de Energía Eléctrica.	19,154.77	-2,041.97	17,112.80	17,112.80	0.00	4,342.95	0.00	0.00	0.00	0.00	0.00	4,342.95	17,112.80
01	2	6	9	1	B	019	01	S05	A001	000	313					Agua.	3,681.15	217.72	3,898.87	3,898.87	0.00	1,138.00	1,138.00	1,138.00	1,138.00	1,138.00	0.00	2,760.87			
01	2	6	9	1	B	019	01	S05	A001	000	31301	1	1A01	S	01	2017	1	Servicio de Agua.	3,681.15	217.72	3,898.87	3,898.87	0.00	1,138.00	1,138.00	1,138.00	1,138.00	1,138.00	0.00	2,760.87	
01	2	6	9	1	B	019	01	S05	A001	000	314					Telefonía Tradicional.	22,956.27	0.00	22,956.27	22,956.27	0.00	5,739.06	5,514.79	5,514.79	5,514.79	5,514.79	224.27	17,441.48			
01	2	6	9	1	B	019	01	S05	A001	000	31401	1	1A01	S	01	2017	1	Servicio Telefónico Convencional.	22,956.27	0.00	22,956.27	22,956.27	0.00	5,739.06	5,514.79	5,514.79	5,514.79	5,514.79	224.27	17,441.48	
01	2	6	9	1	B	019	01	S05	A001	000	3200					Servicios de Arrendamiento.	154,839.57	0.00	154,839.57	154,839.57	0.00	38,709.90	37,574.43	37,574.43	37,574.43	37,574.43	1,135.47	117,265.14			
01	2	6	9	1	B	019	01	S05	A001	000	322					Arrendamiento de Edificios.	139,200.00	0.00	139,200.00	139,200.00	0.00	34,800.00	34,800.00	34,800.00	34,800.00	34,800.00	0.00	104,400.00			
01	2	6	9	1	B	019	01	S05	A001	000	32201	1	1A01	S	01	2017	1	Arrendamiento de Edificios y Locales.	139,200.00	0.00	139,200.00	139,200.00	0.00	34,800.00	34,800.00	34,800.00	34,800.00	34,800.00	0.00	104,400.00	
01	2	6	9	1	B	019	01	S05	A001	000	326					Arrendamiento de Maquinaria, Otros Equipos y Herramientas.	15,639.57	0.00	15,639.57	15,639.57	0.00	3,999.90	2,774.43	2,774.43	2,774.43	2,774.43	1,135.47	12,865.14			
01	2	6	9	1	B	019	01	S05	A001	000	32601	1	1A01	S	01	2017	1	Arrendamiento de Maquinaria y Equipo.	15,639.57	0.00	15,639.57	15,639.57	0.00	3,999.90	2,774.43	2,774.43	2,774.43	2,774.43	1,135.47	12,865.14	
01	2	6	9	1	B	019	01	S05	A001	000	3500					Servicios de Instalación, Reparación, Mantenimiento y Conservación.	4,592.00	-1,148.01	3,443.99	3,443.99	0.00	0.00	0.00	0.00	0.00	0.00	0.00	3,443.99			
01	2	6	9	1	B	019	01	S05	A001	000	357					Instalación, Reparación y Mantenimiento de Maquinaria, Otros Equipos y Herramienta.	4,592.00	-1,148.01	3,443.99	3,443.99	0.00	0.00	0.00	0.00	0.00	0.00	0.00	3,443.99			
01	2	6	9	1	B	019	01	S05	A001	000	35701	1	1A01	S	01	2017	1	Mantenimiento y Conservación de Maquinaria y Equipo.	4,592.00	-1,148.01	3,443.99	3,443.99	0.00	0.00	0.00	0.00	0.00	0.00	0.00	3,443.99	
01	2	6	9	1	B	019	01	S05	A001	000	3900					Otros Servicios Generales.	71,398.68	0.00	71,398.68	71,398.68	0.00	11,899.78	9,752.21	9,752.21	9,752.21	9,752.21	2,147.57	61,646.47			
01	2	6	9	1	B	019	01	S05	A001	000	398					Impuesto Sobre Nóminas y Otros que se Deriven de una Relación Laboral.	71,398.68	0.00	71,398.68	71,398.68	0.00	11,899.78	9,752.21	9,752.21	9,752.21	9,752.21	2,147.57	61,646.47			
01	2	6	9	1	B	019	01	S05	A001	000	39801	1	5814	S	01	2017	2	Impuesto Sobre Nóminas y Otros que se Deriven de una Relación Laboral.	71,398.68	0.00	71,398.68	71,398.68	0.00	11,899.78	9,752.21	9,752.21	9,752.21	9,752.21	2,147.57	61,646.47	
01	2	6	9	1	B	019	01	S05	A001	000	4000					Transferencias, Asignaciones, Subsidios y Otras Ayudas.	2,369,506.35	0.00	2,369,506.35	2,369,506.35	0.00	592,376.58	458,563.32	458,563.32	458,563.32	458,563.32	133,813.26	1,910,943.03			
01	2	6	9	1	B	019	01	S05	A001	000	4400					Ayudas Sociales.	2,369,506.35	0.00	2,369,506.35	2,369,506.35	0.00	592,376.58	458,563.32	458,563.32	458,563.32	458,563.32	133,813.26	1,910,943.03			
01	2	6	9	1	B	019	01	S05	A001	000	441					Ayudas Sociales a Personas.	2,369,506.35	0.00	2,369,506.35	2,369,506.35	0.00	592,376.58	458,563.32	458,563.32	458,563.32	458,563.32	133,813.26	1,910,943.03			
01	2	6	9	1	B	019	01	S05	A001	000	44101	1	1A01	S	01	2017	1	Ayudas a Organizaciones y Personas (Ayudas Culturales y Sociales).	2,369,506.35	0.00	2,369,506.35	2,369,506.35	0.00	592,376.58	458,563.32	458,563.32	458,563.32	458,563.32	133,813.26	1,910,943.03	

GOBIERNO CONSTITUCIONAL DEL ESTADO DE CHIAPAS

SECRETARÍA DE HACIENDA


Por Capítulos, Concepto, Partida Genérica y Partida Específica por Clasificación Administrativa
SISTEMA PRESUPUESTARIO 2017
(PESOS)

CIERRE MENSUAL DE MARZO

2111191 Instituto de Protección Social y Beneficencia Pública del Estado de Chiapas

viernes, 31 de marzo de 2017

CAPÍTULOS /CONCEPTOS /PARTIDAS	DESCRIPCIÓN	Presupuesto Aprobado	Modificación Neta	Presupuesto Modificado	Presupuesto Liberado	Presupuesto por Liberar	Presupuesto Ministrado	Presupuesto Comprometido Modificado	Presupuesto Devengado Modificado	Presupuesto Ejercido Modificado	Presupuesto Pagado Modificado	Disponibilidad Financiera Modificada	Disponible Presupuestario Modificado
Gran Total		6,371,534.66	0.00	6,371,534.66	6,371,534.66	0.00	1,428,754.64	1,279,473.08	1,279,473.08	1,275,702.60	1,272,932.51	153,052.04	5,092,061.58
INSTITUCIONALES													
1000	Servicios Personales.	6,371,534.66	0.00	6,371,534.66	6,371,534.66	0.00	1,428,754.64	1,279,473.08	1,279,473.08	1,275,702.60	1,272,932.51	153,052.04	5,092,061.58
1100	Remuneraciones al Personal de Carácter Permanente.	3,702,388.75	0.00	3,702,388.75	3,702,388.75	0.00	764,530.38	753,895.53	753,895.53	753,895.53	753,895.53	10,634.85	2,948,493.22
113	Sueldos Base al Personal Permanente.	1,512,379.20	0.00	1,512,379.20	1,512,379.20	0.00	378,094.80	378,094.38	378,094.38	378,094.38	378,094.38	0.42	1,134,284.82
11304	Sueldo al Personal de Confianza.	1,512,379.20	0.00	1,512,379.20	1,512,379.20	0.00	378,094.80	378,094.38	378,094.38	378,094.38	378,094.38	0.42	1,134,284.82
1300	Remuneraciones Adicionales y Especiales.	1,708,446.84	0.00	1,708,446.84	1,708,446.84	0.00	295,769.91	295,769.61	295,769.61	295,769.61	295,769.61	0.30	1,412,677.23
132	Primas de Vacaciones, Dominical y Gratificación de Fin de Año.	328,187.26	0.00	328,187.26	328,187.26	0.00	0.00	0.00	0.00	0.00	0.00	0.00	328,187.26
13201	Primas de Vacaciones y Dominical.	37,756.06	0.00	37,756.06	37,756.06	0.00	0.00	0.00	0.00	0.00	0.00	0.00	37,756.06
13202	Aguinaldo o Gratificación de Fin de Año.	290,431.20	0.00	290,431.20	290,431.20	0.00	0.00	0.00	0.00	0.00	0.00	0.00	290,431.20
134	Compensaciones.	1,380,259.58	0.00	1,380,259.58	1,380,259.58	0.00	295,769.91	295,769.61	295,769.61	295,769.61	295,769.61	0.30	1,084,489.97
13420	Compensaciones por Servicios Especiales.	588,144.76	0.00	588,144.76	588,144.76	0.00	126,030.72	126,030.72	126,030.72	126,030.72	126,030.72	0.30	462,114.04
13434	Compensación Complementaria por Servicios Especiales.	792,114.82	0.00	792,114.82	792,114.82	0.00	169,738.89	169,738.89	169,738.89	169,738.89	169,738.89	0.00	622,375.93
1400	Seguridad Social.	132,454.71	0.00	132,454.71	132,454.71	0.00	33,113.67	22,479.54	22,479.54	22,479.54	22,479.54	10,634.13	109,975.17
141	Aportaciones de Seguridad Social.	132,454.71	0.00	132,454.71	132,454.71	0.00	33,113.67	22,479.54	22,479.54	22,479.54	22,479.54	10,634.13	109,975.17
14103	Aportaciones al IMSS.	132,454.71	0.00	132,454.71	132,454.71	0.00	33,113.67	22,479.54	22,479.54	22,479.54	22,479.54	10,634.13	109,975.17
1500	Otras Prestaciones Sociales y Económicas.	230,208.00	0.00	230,208.00	230,208.00	0.00	57,552.00	57,552.00	57,552.00	57,552.00	57,552.00	0.00	172,656.00
159	Otras Prestaciones Sociales y Económicas.	230,208.00	0.00	230,208.00	230,208.00	0.00	57,552.00	57,552.00	57,552.00	57,552.00	57,552.00	0.00	172,656.00
15906	Previsión Social Múltiple.	230,208.00	0.00	230,208.00	230,208.00	0.00	57,552.00	57,552.00	57,552.00	57,552.00	57,552.00	0.00	172,656.00
1700	Pago de Estímulos a Servidores Públicos.	118,900.00	0.00	118,900.00	118,900.00	0.00	0.00	0.00	0.00	0.00	0.00	0.00	118,900.00
171	Estímulos.	118,900.00	0.00	118,900.00	118,900.00	0.00	0.00	0.00	0.00	0.00	0.00	0.00	118,900.00
17102	Estímulos al Personal.	28,800.00	0.00	28,800.00	28,800.00	0.00	0.00	0.00	0.00	0.00	0.00	0.00	28,800.00
17103	Incentivo al Personal.	90,100.00	0.00	90,100.00	90,100.00	0.00	0.00	0.00	0.00	0.00	0.00	0.00	90,100.00
2000	Materiales y Suministros.	23,017.12	2,972.26	25,989.38	25,989.38	0.00	10,017.99	13,034.80	13,034.80	9,264.32	6,494.23	753.67	12,954.58
2100	Materiales de Administración, Emisión de Documentos y Artículos Oficiales.	16,944.42	3,662.56	20,606.98	20,606.98	0.00	9,190.11	12,441.40	12,441.40	8,670.92	5,900.83	519.19	8,165.58
211	Materiales, Útiles y Equipos Menores de Oficina.	12,382.02	2,094.64	14,476.66	14,476.66	0.00	6,221.98	5,992.46	5,992.46	6,221.98	3,451.89	0.00	4,484.20
21101	Materiales y Útiles de Oficina.	12,382.02	2,094.64	14,476.66	14,476.66	0.00	6,221.98	5,992.46	5,992.46	6,221.98	3,451.89	0.00	4,484.20
212	Materiales y Útiles de Impresión y Reproducción.	871.76	-217.95	653.81	653.81	0.00	0.00	0.00	0.00	0.00	0.00	0.00	653.81
21201	Materiales y Útiles de Impresión y Reproducción.	871.76	-217.95	653.81	653.81	0.00	0.00	0.00	0.00	0.00	0.00	0.00	653.81
214	Materiales, Útiles y Equipos Menores de Tecnologías de la Información y Comunicaciones.	575.48	563.78	1,139.26	1,139.26	0.00	707.66	707.66	707.66	707.66	707.66	0.00	431.60
21401	Materiales y Útiles Consumibles para el Procesamiento en Equipos y Bienes Informáticos.	575.48	563.78	1,139.26	1,139.26	0.00	707.66	707.66	707.66	707.66	707.66	0.00	431.60
216	Material de Limpieza.	3,115.16	1,222.09	4,337.25	4,337.25	0.00	2,260.47	1,741.28	1,741.28	1,741.28	1,741.28	519.19	2,595.97
21601	Material de Limpieza.	3,115.16	1,222.09	4,337.25	4,337.25	0.00	2,260.47	1,741.28	1,741.28	1,741.28	1,741.28	519.19	2,595.97
2200	Alimentos y Utensilios.	3,311.49	0.00	3,311.49	3,311.49	0.00	827.88	593.40	593.40	593.40	593.40	234.48	2,718.09
221	Productos Alimenticios para Personas.	3,311.49	0.00	3,311.49	3,311.49	0.00	827.88	593.40	593.40	593.40	593.40	234.48	2,718.09
22111	Productos Alimenticios para Personas.	3,311.49	0.00	3,311.49	3,311.49	0.00	827.88	593.40	593.40	593.40	593.40	234.48	2,718.09
2600	Combustibles, Lubricantes y Aditivos.	1,279.52	-319.89	959.63	959.63	0.00	0.00	0.00	0.00	0.00	0.00	0.00	959.63

GOBIERNO CONSTITUCIONAL DEL ESTADO DE CHIAPAS
SECRETARÍA DE HACIENDA

Por Capítulos, Concepto, Partida Genérica y Partida Específica por Clasificación Administrativa
SISTEMA PRESUPUESTARIO 2017
(PESOS)
CIERRE MENSUAL DE MARZO

EP-03

Página 2 de 2

2111191 Instituto de Protección Social y Beneficencia Pública del Estado de Chiapas

viernes, 31 de marzo de 2017

CAPÍTULOS /CONCEPTOS /PARTIDAS	DESCRIPCIÓN	Presupuesto Aprobado	Modificación Neta	Presupuesto Modificado	Presupuesto Liberado	Presupuesto por Liberar	Presupuesto Ministrado	Presupuesto Comprometido Modificado	Presupuesto Devengado Modificado	Presupuesto Ejercido Modificado	Presupuesto Pagado Modificado	Disponibilidad Financiera Modificada	Disponible Presupuestario Modificado
261	Combustibles, Lubricantes y Aditivos.	1,279.52	-319.89	959.63	959.63	0.00	0.00	0.00	0.00	0.00	0.00	0.00	959.63
26111	Combustibles.	1,279.52	-319.89	959.63	959.63	0.00	0.00	0.00	0.00	0.00	0.00	0.00	959.63
2900	Herramientas, Refacciones y Accesorios Menores.	1,481.69	-370.41	1,111.28	1,111.28	0.00	0.00	0.00	0.00	0.00	0.00	0.00	1,111.28
294	Refacciones y Accesorios Menores para Equipo de Cómputo y Tecnologías de la Información.	1,481.69	-370.41	1,111.28	1,111.28	0.00	0.00	0.00	0.00	0.00	0.00	0.00	1,111.28
29401	Refacciones y Accesorios para Equipo de Cómputo y Telecomunicaciones.	1,481.69	-370.41	1,111.28	1,111.28	0.00	0.00	0.00	0.00	0.00	0.00	0.00	1,111.28
3000	Servicios Generales.	276,622.44	-2,972.26	273,650.18	273,650.18	0.00	61,829.69	53,979.43	53,979.43	53,979.43	53,979.43	7,850.26	219,670.75
3100	Servicios Básicos.	45,792.19	-1,824.25	43,967.94	43,967.94	0.00	11,220.01	6,652.79	6,652.79	6,652.79	6,652.79	4,567.22	37,315.15
311	Energía Eléctrica.	19,154.77	-2,041.97	17,112.80	17,112.80	0.00	4,342.95	0.00	0.00	0.00	0.00	4,342.95	17,112.80
31101	Servicio de Energía Eléctrica.	19,154.77	-2,041.97	17,112.80	17,112.80	0.00	4,342.95	0.00	0.00	0.00	0.00	4,342.95	17,112.80
313	Agua.	3,681.15	217.72	3,898.87	3,898.87	0.00	1,138.00	1,138.00	1,138.00	1,138.00	1,138.00	0.00	2,760.87
31301	Servicio de Agua.	3,681.15	217.72	3,898.87	3,898.87	0.00	1,138.00	1,138.00	1,138.00	1,138.00	1,138.00	0.00	2,760.87
314	Telefonía Tradicional.	22,956.27	0.00	22,956.27	22,956.27	0.00	5,739.06	5,514.79	5,514.79	5,514.79	5,514.79	224.27	17,441.48
31401	Servicio Telefónico Convencional.	22,956.27	0.00	22,956.27	22,956.27	0.00	5,739.06	5,514.79	5,514.79	5,514.79	5,514.79	224.27	17,441.48
3200	Servicios de Arrendamiento.	154,839.57	0.00	154,839.57	154,839.57	0.00	38,709.90	37,574.43	37,574.43	37,574.43	37,574.43	1,135.47	117,265.14
322	Arrendamiento de Edificios.	139,200.00	0.00	139,200.00	139,200.00	0.00	34,800.00	34,800.00	34,800.00	34,800.00	34,800.00	0.00	104,400.00
32201	Arrendamiento de Edificios y Locales.	139,200.00	0.00	139,200.00	139,200.00	0.00	34,800.00	34,800.00	34,800.00	34,800.00	34,800.00	0.00	104,400.00
326	Arrendamiento de Maquinaria, Otros Equipos y Herramientas.	15,639.57	0.00	15,639.57	15,639.57	0.00	3,909.90	2,774.43	2,774.43	2,774.43	2,774.43	1,135.47	12,865.14
32601	Arrendamiento de Maquinaria y Equipo.	15,639.57	0.00	15,639.57	15,639.57	0.00	3,909.90	2,774.43	2,774.43	2,774.43	2,774.43	1,135.47	12,865.14
3500	Servicios de Instalación, Reparación, Mantenimiento y Conservación.	4,592.00	-1,148.01	3,443.99	3,443.99	0.00	0.00	0.00	0.00	0.00	0.00	0.00	3,443.99
357	Instalación, Reparación y Mantenimiento de Maquinaria, Otros Equipos y Herramienta.	4,592.00	-1,148.01	3,443.99	3,443.99	0.00	0.00	0.00	0.00	0.00	0.00	0.00	3,443.99
35701	Mantenimiento y Conservación de Maquinaria y Equipo.	4,592.00	-1,148.01	3,443.99	3,443.99	0.00	0.00	0.00	0.00	0.00	0.00	0.00	3,443.99
3900	Otros Servicios Generales.	71,398.68	0.00	71,398.68	71,398.68	0.00	11,899.78	9,752.21	9,752.21	9,752.21	9,752.21	2,147.57	61,646.47
398	Impuesto Sobre Nóminas y Otros que se Deriven de una Relación Laboral.	71,398.68	0.00	71,398.68	71,398.68	0.00	11,899.78	9,752.21	9,752.21	9,752.21	9,752.21	2,147.57	61,646.47
39801	Impuesto Sobre Nóminas y Otros que se Deriven de una Relación Laboral.	71,398.68	0.00	71,398.68	71,398.68	0.00	11,899.78	9,752.21	9,752.21	9,752.21	9,752.21	2,147.57	61,646.47
4000	Transferencias, Asignaciones, Subsidios y Otras Ayudas.	2,369,506.35	0.00	2,369,506.35	2,369,506.35	0.00	592,376.58	458,563.32	458,563.32	458,563.32	458,563.32	133,813.26	1,910,943.03
4400	Ayudas Sociales.	2,369,506.35	0.00	2,369,506.35	2,369,506.35	0.00	592,376.58	458,563.32	458,563.32	458,563.32	458,563.32	133,813.26	1,910,943.03
441	Ayudas Sociales a Personas.	2,369,506.35	0.00	2,369,506.35	2,369,506.35	0.00	592,376.58	458,563.32	458,563.32	458,563.32	458,563.32	133,813.26	1,910,943.03
44101	Ayudas a Organizaciones y Personas (Ayudas Culturales y Sociales).	2,369,506.35	0.00	2,369,506.35	2,369,506.35	0.00	592,376.58	458,563.32	458,563.32	458,563.32	458,563.32	133,813.26	1,910,943.03

GOBIERNO CONSTITUCIONAL DEL ESTADO DE CHIAPAS

SECRETARÍA DE HACIENDA

Resumen Tipo de Gasto y Partida
SISTEMA PRESUPUESTARIO 2017
(PESOS)

CIERRE MENSUAL DE MARZO

2111191 Instituto de Protección Social y Beneficencia Pública del Estado de Chiapas

viernes, 31 de marzo de 2017

TIPO GASTO / CAPÍTULOS / CONCEPTOS / PARTIDAS	DESCRIPCIÓN	Presupuesto Aprobado	Modificación Neta	Presupuesto Modificado	Presupuesto Liberado	Presupuesto por Liberar	Presupuesto Ministrado	Presupuesto Comprometido Modificado	Presupuesto Devengado Modificado	Presupuesto Ejercido Modificado	Presupuesto Pagado Modificado	Disponibilidad Financiera Modificada	Disponible Presupuestario Modificado
Gran Total		6,371,534.66	0.00	6,371,534.66	6,371,534.66	0.00	1,428,754.64	1,279,473.08	1,279,473.08	1,275,702.60	1,272,932.51	153,052.04	5,092,061.58
Total Institucional		6,371,534.66	0.00	6,371,534.66	6,371,534.66	0.00	1,428,754.64	1,279,473.08	1,279,473.08	1,275,702.60	1,272,932.51	153,052.04	5,092,061.58
Total Inversión		0.00	0.00	0.00	0.00	0.00	0.00	0.00	0.00	0.00	0.00	0.00	0.00
Total Institucional Inversión		6,371,534.66	0.00	6,371,534.66	6,371,534.66	0.00	1,428,754.64	1,279,473.08	1,279,473.08	1,275,702.60	1,272,932.51	153,052.04	5,092,061.58
Inversión		0.00	0.00	0.00	0.00	0.00	0.00	0.00	0.00	0.00	0.00	0.00	0.00
1 Gasto Corriente		6,371,534.66	0.00	6,371,534.66	6,371,534.66	0.00	1,428,754.64	1,279,473.08	1,279,473.08	1,275,702.60	1,272,932.51	153,052.04	5,092,061.58
1000 Servicios Personales.		3,702,388.75	0.00	3,702,388.75	3,702,388.75	0.00	764,530.38	753,895.53	753,895.53	753,895.53	753,895.53	10,634.85	2,948,493.22
1100 Remuneraciones al Personal de Carácter Permanente.		1,512,379.20	0.00	1,512,379.20	1,512,379.20	0.00	378,094.80	378,094.38	378,094.38	378,094.38	378,094.38	0.42	1,134,284.82
113 Sueldos Base al Personal Permanente.		1,512,379.20	0.00	1,512,379.20	1,512,379.20	0.00	378,094.80	378,094.38	378,094.38	378,094.38	378,094.38	0.42	1,134,284.82
11304 Sueldo al Personal de Confianza.		1,512,379.20	0.00	1,512,379.20	1,512,379.20	0.00	378,094.80	378,094.38	378,094.38	378,094.38	378,094.38	0.42	1,134,284.82
1300 Remuneraciones Adicionales y Especiales.		1,708,446.84	0.00	1,708,446.84	1,708,446.84	0.00	295,769.91	295,769.61	295,769.61	295,769.61	295,769.61	0.30	1,412,677.23
132 Primas de Vacaciones, Dominical y Gratificación de Fin de Año.		328,187.26	0.00	328,187.26	328,187.26	0.00	0.00	0.00	0.00	0.00	0.00	0.00	328,187.26
13201 Primas de Vacaciones y Dominical.		37,756.06	0.00	37,756.06	37,756.06	0.00	0.00	0.00	0.00	0.00	0.00	0.00	37,756.06
13202 Aguinaldo o Gratificación de Fin de Año.		290,431.20	0.00	290,431.20	290,431.20	0.00	0.00	0.00	0.00	0.00	0.00	0.00	290,431.20
134 Compensaciones.		1,380,259.58	0.00	1,380,259.58	1,380,259.58	0.00	295,769.91	295,769.61	295,769.61	295,769.61	295,769.61	0.30	1,084,489.97
13420 Compensaciones por Servicios Especiales.		588,144.76	0.00	588,144.76	588,144.76	0.00	126,030.02	126,030.72	126,030.72	126,030.72	126,030.72	0.30	462,114.04
13434 Compensación Complementaria por Servicios Especiales.		792,114.82	0.00	792,114.82	792,114.82	0.00	169,738.89	169,738.89	169,738.89	169,738.89	169,738.89	0.00	622,375.93
1400 Seguridad Social.		132,454.71	0.00	132,454.71	132,454.71	0.00	33,113.67	22,479.54	22,479.54	22,479.54	22,479.54	10,634.13	109,975.17
141 Aportaciones de Seguridad Social.		132,454.71	0.00	132,454.71	132,454.71	0.00	33,113.67	22,479.54	22,479.54	22,479.54	22,479.54	10,634.13	109,975.17
14103 Aportaciones al IMSS.		132,454.71	0.00	132,454.71	132,454.71	0.00	33,113.67	22,479.54	22,479.54	22,479.54	22,479.54	10,634.13	109,975.17
1500 Otras Prestaciones Sociales y Económicas.		230,208.00	0.00	230,208.00	230,208.00	0.00	57,552.00	57,552.00	57,552.00	57,552.00	57,552.00	0.00	172,656.00
159 Otras Prestaciones Sociales y Económicas.		230,208.00	0.00	230,208.00	230,208.00	0.00	57,552.00	57,552.00	57,552.00	57,552.00	57,552.00	0.00	172,656.00
15906 Previsión Social Múltiple.		230,208.00	0.00	230,208.00	230,208.00	0.00	57,552.00	57,552.00	57,552.00	57,552.00	57,552.00	0.00	172,656.00
1700 Pago de Estímulos a Servidores Públicos.		118,900.00	0.00	118,900.00	118,900.00	0.00	0.00	0.00	0.00	0.00	0.00	0.00	118,900.00
171 Estímulos.		118,900.00	0.00	118,900.00	118,900.00	0.00	0.00	0.00	0.00	0.00	0.00	0.00	118,900.00
17102 Estímulos al Personal.		28,800.00	0.00	28,800.00	28,800.00	0.00	0.00	0.00	0.00	0.00	0.00	0.00	28,800.00
17103 Incentivo al Personal.		90,100.00	0.00	90,100.00	90,100.00	0.00	0.00	0.00	0.00	0.00	0.00	0.00	90,100.00
2000 Materiales y Suministros.		23,017.12	2,972.26	25,989.38	25,989.38	0.00	10,017.99	13,034.80	13,034.80	9,264.32	6,494.23	753.67	12,954.58
2100 Materiales de Administración, Emisión de Documentos y Artículos Oficiales.		16,944.42	3,662.56	20,606.98	20,606.98	0.00	9,190.11	12,441.40	12,441.40	8,670.92	5,900.83	519.19	8,165.58
211 Materiales, Útiles y Equipos Menores de Oficina.		12,382.02	2,094.64	14,476.66	14,476.66	0.00	6,221.98	9,992.46	9,992.46	6,221.98	3,451.89	0.00	4,484.20
21101 Materiales y Útiles de Oficina.		12,382.02	2,094.64	14,476.66	14,476.66	0.00	6,221.98	9,992.46	9,992.46	6,221.98	3,451.89	0.00	4,484.20
212 Materiales y Útiles de Impresión y Reproducción.		871.76	-217.95	653.81	653.81	0.00	0.00	0.00	0.00	0.00	0.00	0.00	653.81
21201 Materiales y Útiles de Impresión y Reproducción.		871.76	-217.95	653.81	653.81	0.00	0.00	0.00	0.00	0.00	0.00	0.00	653.81
214 Materiales, Útiles y Equipos Menores de Tecnologías de la Información y Comunicaciones.		575.48	563.78	1,139.26	1,139.26	0.00	707.66	707.66	707.66	707.66	707.66	0.00	431.60

GOBIERNO CONSTITUCIONAL DEL ESTADO DE CHIAPAS

SECRETARÍA DE HACIENDA

Resumen Tipo de Gasto y Partida
SISTEMA PRESUPUESTARIO 2017
(PESOS)

CIERRE MENSUAL DE MARZO

2111191 Instituto de Protección Social y Beneficencia Pública del Estado de Chiapas


viernes, 31 de marzo de 2017

TIPO GASTO / CAPÍTULOS /CONCEPTOS /PARTIDAS	DESCRIPCIÓN	Presupuesto Aprobado	Modificación Neta	Presupuesto Modificado	Presupuesto Liberado	Presupuesto por Liberar	Presupuesto Ministrado	Presupuesto Comprometido Modificado	Presupuesto Devengado Modificado	Presupuesto Ejercido Modificado	Presupuesto Pagado Modificado	Disponibilidad Financiera Modificada	Disponible Presupuestario Modificado
21401	Materiales y Útiles Consumibles para el Procesamiento en Equipos y Bienes Informáticos.	575.48	563.78	1,139.26	1,139.26	0.00	707.66	707.66	707.66	707.66	707.66	0.00	431.60
216	Material de Limpieza.	3,115.16	1,222.09	4,337.25	4,337.25	0.00	2,260.47	1,741.28	1,741.28	1,741.28	1,741.28	519.19	2,595.97
21601	Material de Limpieza.	3,115.16	1,222.09	4,337.25	4,337.25	0.00	2,260.47	1,741.28	1,741.28	1,741.28	1,741.28	519.19	2,595.97
2200	Alimentos y Utensilios.	3,311.49	0.00	3,311.49	3,311.49	0.00	827.88	593.40	593.40	593.40	593.40	234.48	2,718.09
221	Productos Alimenticios para Personas.	3,311.49	0.00	3,311.49	3,311.49	0.00	827.88	593.40	593.40	593.40	593.40	234.48	2,718.09
22111	Productos Alimenticios para Personas.	3,311.49	0.00	3,311.49	3,311.49	0.00	827.88	593.40	593.40	593.40	593.40	234.48	2,718.09
2600	Combustibles, Lubricantes y Aditivos.	1,279.52	-319.89	959.63	959.63	0.00	0.00	0.00	0.00	0.00	0.00	0.00	959.63
261	Combustibles, Lubricantes y Aditivos.	1,279.52	-319.89	959.63	959.63	0.00	0.00	0.00	0.00	0.00	0.00	0.00	959.63
26111	Combustibles.	1,279.52	-319.89	959.63	959.63	0.00	0.00	0.00	0.00	0.00	0.00	0.00	959.63
2900	Herramientas, Refacciones y Accesorios Menores.	1,481.69	-370.41	1,111.28	1,111.28	0.00	0.00	0.00	0.00	0.00	0.00	0.00	1,111.28
294	Refacciones y Accesorios Menores para Equipo de Cómputo y Tecnologías de la Información.	1,481.69	-370.41	1,111.28	1,111.28	0.00	0.00	0.00	0.00	0.00	0.00	0.00	1,111.28
29401	Refacciones y Accesorios para Equipo de Cómputo y Telecomunicaciones.	1,481.69	-370.41	1,111.28	1,111.28	0.00	0.00	0.00	0.00	0.00	0.00	0.00	1,111.28
3000	Servicios Generales.	276,622.44	-2,972.26	273,650.18	273,650.18	0.00	61,829.69	53,979.43	53,979.43	53,979.43	53,979.43	7,850.26	219,670.75
3100	Servicios Básicos.	45,792.19	-1,824.25	43,967.94	43,967.94	0.00	11,220.01	6,652.79	6,652.79	6,652.79	6,652.79	4,567.22	37,315.15
311	Energía Eléctrica.	19,154.77	-2,041.97	17,112.80	17,112.80	0.00	4,342.95	0.00	0.00	0.00	0.00	4,342.95	17,112.80
31101	Servicio de Energía Eléctrica.	19,154.77	-2,041.97	17,112.80	17,112.80	0.00	4,342.95	0.00	0.00	0.00	0.00	4,342.95	17,112.80
313	Agua.	3,681.15	217.72	3,898.87	3,898.87	0.00	1,138.00	1,138.00	1,138.00	1,138.00	1,138.00	0.00	2,760.87
31301	Servicio de Agua.	3,681.15	217.72	3,898.87	3,898.87	0.00	1,138.00	1,138.00	1,138.00	1,138.00	1,138.00	0.00	2,760.87
314	Telefonía Tradicional.	22,956.27	0.00	22,956.27	22,956.27	0.00	5,739.06	5,514.79	5,514.79	5,514.79	5,514.79	224.27	17,441.48
31401	Servicio Telefónico Convencional.	22,956.27	0.00	22,956.27	22,956.27	0.00	5,739.06	5,514.79	5,514.79	5,514.79	5,514.79	224.27	17,441.48
3200	Servicios de Arrendamiento.	154,839.57	0.00	154,839.57	154,839.57	0.00	38,709.50	37,574.43	37,574.43	37,574.43	37,574.43	1,135.47	117,265.14
322	Arrendamiento de Edificios.	139,200.00	0.00	139,200.00	139,200.00	0.00	34,800.00	34,800.00	34,800.00	34,800.00	34,800.00	0.00	104,400.00
32201	Arrendamiento de Edificios y Locales.	139,200.00	0.00	139,200.00	139,200.00	0.00	34,800.00	34,800.00	34,800.00	34,800.00	34,800.00	0.00	104,400.00
326	Arrendamiento de Maquinaria, Otros Equipos y Herramientas.	15,639.57	0.00	15,639.57	15,639.57	0.00	3,909.50	2,774.43	2,774.43	2,774.43	2,774.43	1,135.47	12,865.14
32601	Arrendamiento de Maquinaria y Equipo.	15,639.57	0.00	15,639.57	15,639.57	0.00	3,909.50	2,774.43	2,774.43	2,774.43	2,774.43	1,135.47	12,865.14
3500	Servicios de Instalación, Reparación, Mantenimiento y Conservación.	4,592.00	-1,148.01	3,443.99	3,443.99	0.00	0.00	0.00	0.00	0.00	0.00	0.00	3,443.99
357	Instalación, Reparación y Mantenimiento de Maquinaria, Otros Equipos y Herramientas.	4,592.00	-1,148.01	3,443.99	3,443.99	0.00	0.00	0.00	0.00	0.00	0.00	0.00	3,443.99
35701	Mantenimiento y Conservación de Maquinaria y Equipo.	4,592.00	-1,148.01	3,443.99	3,443.99	0.00	0.00	0.00	0.00	0.00	0.00	0.00	3,443.99
3900	Otros Servicios Generales.	71,398.68	0.00	71,398.68	71,398.68	0.00	11,899.78	9,752.21	9,752.21	9,752.21	9,752.21	2,147.57	61,646.47
398	Impuesto Sobre Nóminas y Otros que se Deriven de una Relación Laboral.	71,398.68	0.00	71,398.68	71,398.68	0.00	11,899.78	9,752.21	9,752.21	9,752.21	9,752.21	2,147.57	61,646.47
39801	Impuesto Sobre Nóminas y Otros que se Deriven de una Relación Laboral.	71,398.68	0.00	71,398.68	71,398.68	0.00	11,899.78	9,752.21	9,752.21	9,752.21	9,752.21	2,147.57	61,646.47
4000	Transferencias, Asignaciones, Subsidios y Otras Ayudas.	2,369,506.35	0.00	2,369,506.35	2,369,506.35	0.00	592,376.58	458,563.32	458,563.32	458,563.32	458,563.32	131,813.26	1,910,943.03
4400	Ayudas Sociales.	2,369,506.35	0.00	2,369,506.35	2,369,506.35	0.00	592,376.58	458,563.32	458,563.32	458,563.32	458,563.32	131,813.26	1,910,943.03
441	Ayudas Sociales a Personas.	2,369,506.35	0.00	2,369,506.35	2,369,506.35	0.00	592,376.58	458,563.32	458,563.32	458,563.32	458,563.32	131,813.26	1,910,943.03
44101	Ayudas a Organizaciones y Personas (Ayudas Culturales y Sociales).	2,369,506.35	0.00	2,369,506.35	2,369,506.35	0.00	592,376.58	458,563.32	458,563.32	458,563.32	458,563.32	131,813.26	1,910,943.03

GOBIERNO CONSTITUCIONAL DEL ESTADO DE CHIAPAS
SECRETARÍA DE HACIENDA
Recurso Federales - Fondo General de Participaciones (Clasificación Administrativa)
SISTEMA PRESUPUESTARIO 2017
(PESOS)
CIERRE MENSUAL DE MARZO

2111191 Instituto de Protección Social y Beneficencia Pública del Estado de Chiapas

UR FI FUN SF SFP S PP OA AI PT MPIO GASTO TG FF SFTE	DESCRIPCIÓN	Presupuesto Aprobado	Modificación Neta	Presupuesto Modificado	Presupuesto Liberado	Presupuesto por Liberar	Presupuesto Ministrado	Presupuesto Comprometido Modificado	Presupuesto Devengado Modificado	Presupuesto Ejercido Modificado	Presupuesto Pagado Modificado	Disponibilidad Financiera Modificada	Disponible Presupuestario Modificado
Gran Total		3,702,388.75	0.00	3,702,388.75	3,702,388.75	0.00	764,530.38	753,895.53	753,895.53	753,895.53	753,895.53	10,634.85	2,948,493.22
Total		3,702,388.75	0.00	3,702,388.75	3,702,388.75	0.00	764,530.38	753,895.53	753,895.53	753,895.53	753,895.53	10,634.85	2,948,493.22
TOTAL FUENTE DE FINANCIAMIENTO		3,702,388.75	0.00	3,702,388.75	3,702,388.75	0.00	764,530.38	753,895.53	753,895.53	753,895.53	753,895.53	10,634.85	2,948,493.22
TOTAL GLOBAL FUNCIÓN 6 Protección social		3,702,388.75	0.00	3,702,388.75	3,702,388.75	0.00	764,530.38	753,895.53	753,895.53	753,895.53	753,895.53	10,634.85	2,948,493.22
TOTAL GLOBAL SUBFUENTE DE FINANCIAMIENTO S Recursos del Ejercicio		3,702,388.75	0.00	3,702,388.75	3,702,388.75	0.00	764,530.38	753,895.53	753,895.53	753,895.53	753,895.53	10,634.85	2,948,493.22
INSTITUCIONALES		3,702,388.75	0.00	3,702,388.75	3,702,388.75	0.00	764,530.38	753,895.53	753,895.53	753,895.53	753,895.53	10,634.85	2,948,493.22
01	Dirección General	3,702,388.75	0.00	3,702,388.75	3,702,388.75	0.00	764,530.38	753,895.53	753,895.53	753,895.53	753,895.53	10,634.85	2,948,493.22
01 2	Desarrollo Social	3,702,388.75	0.00	3,702,388.75	3,702,388.75	0.00	764,530.38	753,895.53	753,895.53	753,895.53	753,895.53	10,634.85	2,948,493.22
01 2 6	Protección social	3,702,388.75	0.00	3,702,388.75	3,702,388.75	0.00	764,530.38	753,895.53	753,895.53	753,895.53	753,895.53	10,634.85	2,948,493.22
01 2 6 9	Otros de seguridad social y asistencia social	3,702,388.75	0.00	3,702,388.75	3,702,388.75	0.00	764,530.38	753,895.53	753,895.53	753,895.53	753,895.53	10,634.85	2,948,493.22
01 2 6 9 1	Otros de seguridad social y asistencia social	3,702,388.75	0.00	3,702,388.75	3,702,388.75	0.00	764,530.38	753,895.53	753,895.53	753,895.53	753,895.53	10,634.85	2,948,493.22
01 2 6 9 1 B	Programa Sectorial de Salud	3,702,388.75	0.00	3,702,388.75	3,702,388.75	0.00	764,530.38	753,895.53	753,895.53	753,895.53	753,895.53	10,634.85	2,948,493.22
01 2 6 9 1 B 019	Programa de fortalecimiento al servicio de salud	3,702,388.75	0.00	3,702,388.75	3,702,388.75	0.00	764,530.38	753,895.53	753,895.53	753,895.53	753,895.53	10,634.85	2,948,493.22
01 2 6 9 1 B 019 01	Asignación Normal	3,702,388.75	0.00	3,702,388.75	3,702,388.75	0.00	764,530.38	753,895.53	753,895.53	753,895.53	753,895.53	10,634.85	2,948,493.22
01 2 6 9 1 B 019 01 S05	Servicios de salud.	3,702,388.75	0.00	3,702,388.75	3,702,388.75	0.00	764,530.38	753,895.53	753,895.53	753,895.53	753,895.53	10,634.85	2,948,493.22
01 2 6 9 1 B 019 01 S05 A001	Otorgar apoyos en materia de salud y social a personas de escasos recursos carentes de seguridad social y que se encuentran en grupos vulnerables en el Estado de Chiapas	3,702,388.75	0.00	3,702,388.75	3,702,388.75	0.00	764,530.38	753,895.53	753,895.53	753,895.53	753,895.53	10,634.85	2,948,493.22
01 2 6 9 1 B 019 01 S05 A001 000	Cobertura Estatal	3,702,388.75	0.00	3,702,388.75	3,702,388.75	0.00	764,530.38	753,895.53	753,895.53	753,895.53	753,895.53	10,634.85	2,948,493.22
01 2 6 9 1 B 019 01 S05 A001 000 1000	Servicios Personales.	3,702,388.75	0.00	3,702,388.75	3,702,388.75	0.00	764,530.38	753,895.53	753,895.53	753,895.53	753,895.53	10,634.85	2,948,493.22
01 2 6 9 1 B 019 01 S05 A001 000 1100	Remuneraciones al Personal de Carácter Permanente.	1,512,379.20	0.00	1,512,379.20	1,512,379.20	0.00	378,094.80	378,094.38	378,094.38	378,094.38	378,094.38	0.42	1,134,284.82
01 2 6 9 1 B 019 01 S05 A001 000 113	Sueldos Base al Personal Permanente.	1,512,379.20	0.00	1,512,379.20	1,512,379.20	0.00	378,094.80	378,094.38	378,094.38	378,094.38	378,094.38	0.42	1,134,284.82
01 2 6 9 1 B 019 01 S05 A001 000 11304	Sueldo al Personal de Confianza.	1,512,379.20	0.00	1,512,379.20	1,512,379.20	0.00	378,094.80	378,094.38	378,094.38	378,094.38	378,094.38	0.42	1,134,284.82
01 2 6 9 1 B 019 01 S05 A001 000 11304 1 5811	Fondo General de Participaciones	1,512,379.20	0.00	1,512,379.20	1,512,379.20	0.00	378,094.80	378,094.38	378,094.38	378,094.38	378,094.38	0.42	1,134,284.82
01 2 6 9 1 B 019 01 S05 A001 000 11304 1 5811 S	Recursos del Ejercicio	1,512,379.20	0.00	1,512,379.20	1,512,379.20	0.00	378,094.80	378,094.38	378,094.38	378,094.38	378,094.38	0.42	1,134,284.82
01 2 6 9 1 B 019 01 S05 A001 000 1300	Remuneraciones Adicionales y Especiales.	1,708,446.84	0.00	1,708,446.84	1,708,446.84	0.00	295,769.91	295,769.61	295,769.61	295,769.61	295,769.61	0.30	1,412,677.23
01 2 6 9 1 B 019 01 S05 A001 000 132	Primas de Vacaciones, Dominical y Gratificación de Fin de Año.	328,187.26	0.00	328,187.26	328,187.26	0.00	0.00	0.00	0.00	0.00	0.00	0.00	328,187.26
01 2 6 9 1 B 019 01 S05 A001 000 13201	Primas de Vacaciones y Dominical.	37,756.06	0.00	37,756.06	37,756.06	0.00	0.00	0.00	0.00	0.00	0.00	0.00	37,756.06
01 2 6 9 1 B 019 01 S05 A001 000 13201 1 5811	Fondo General de Participaciones	37,756.06	0.00	37,756.06	37,756.06	0.00	0.00	0.00	0.00	0.00	0.00	0.00	37,756.06
01 2 6 9 1 B 019 01 S05 A001 000 13201 1 5811 S	Recursos del Ejercicio	37,756.06	0.00	37,756.06	37,756.06	0.00	0.00	0.00	0.00	0.00	0.00	0.00	37,756.06
01 2 6 9 1 B 019 01 S05 A001 000 13202	Aguinaldo o Gratificación de Fin de Año.	290,431.20	0.00	290,431.20	290,431.20	0.00	0.00	0.00	0.00	0.00	0.00	0.00	290,431.20
01 2 6 9 1 B 019 01 S05 A001 000 13202 1 5811	Fondo General de Participaciones	290,431.20	0.00	290,431.20	290,431.20	0.00	0.00	0.00	0.00	0.00	0.00	0.00	290,431.20
01 2 6 9 1 B 019 01 S05 A001 000 13202 1 5811 S	Recursos del Ejercicio	290,431.20	0.00	290,431.20	290,431.20	0.00	0.00	0.00	0.00	0.00	0.00	0.00	290,431.20
01 2 6 9 1 B 019 01 S05 A001 000 134	Compensaciones.	1,380,259.58	0.00	1,380,259.58	1,380,259.58	0.00	295,769.91	295,769.61	295,769.61	295,769.61	295,769.61	0.30	1,084,489.97
01 2 6 9 1 B 019 01 S05 A001 000 13420	Compensaciones por Servicios Especiales.	588,144.76	0.00	588,144.76	588,144.76	0.00	126,030.72	126,030.72	126,030.72	126,030.72	126,030.72	0.30	462,114.04
01 2 6 9 1 B 019 01 S05 A001 000 13420 1 5811	Fondo General de Participaciones	588,144.76	0.00	588,144.76	588,144.76	0.00	126,030.72	126,030.72	126,030.72	126,030.72	126,030.72	0.30	462,114.04
01 2 6 9 1 B 019 01 S05 A001 000 13420 1 5811 S	Recursos del Ejercicio	588,144.76	0.00	588,144.76	588,144.76	0.00	126,030.72	126,030.72	126,030.72	126,030.72	126,030.72	0.30	462,114.04



GOBIERNO CONSTITUCIONAL DEL ESTADO DE CHIAPAS

SECRETARÍA DE HACIENDA

Recurso Federales - Fondo de Fiscalización y Recaudación (Clasificación Administrativa)

SISTEMA PRESUPUESTARIO 2017

(PESOS)

CIERRE MENSUAL DE MARZO



EP-5814

2111191 Instituto de Protección Social y Beneficencia Pública del Estado de Chiapas

Página 1 de 1
viernes, 31 de marzo de 2017

Table with columns: UR FI FUN SF SFFPS PP OA AI PT MPIO GASTO TG FF SFTE, DESCRIPCIÓN, Presupuesto Aprobado, Modificación Neta, Presupuesto Modificado, Presupuesto Liberado, Presupuesto por Liberar, Presupuesto Ministrado, Presupuesto Comprometido Modificado, Presupuesto Devengado Modificado, Presupuesto Ejercido Modificado, Presupuesto Pagado Modificado, Disponibilidad Financiera Modificada, Disponible Presupuestario Modificado. Includes rows for Gran Total, Total, and various institutional sub-items.



GOBIERNO CONSTITUCIONAL DEL ESTADO DE CHIAPAS
SECRETARÍA DE HACIENDA
Recursos Fiscales - Ingresos estatales (Clasificación Administrativa)
SISTEMA PRESUPUESTARIO 2017
(PESOS)
CIERRE MENSUAL DE MARZO



EP-1A01

2111191 Instituto de Protección Social y Beneficencia Pública del Estado de Chiapas

Página 1 de 3
viernes, 31 de marzo de 2017

UR FI FUN SF SSFPS PP OA AI PT MPIO GASTO TG FF SFTE	DESCRIPCIÓN	Presupuesto Aprobado	Modificación Neta	Presupuesto Modificado	Presupuesto Liberado	Presupuesto por Liberar	Presupuesto Ministrado	Presupuesto Comprometido Modificado	Presupuesto Devengado Modificado	Presupuesto Ejercido Modificado	Presupuesto Pagado Modificado	Disponibilidad Financiera Modificada	Disponible Presupuestario Modificado
Gran Total		2,597,747.23	0.00	2,597,747.23	2,597,747.23	0.00	652,324.48	515,825.34	515,825.34	512,054.86	509,284.77	140,269.62	2,081,921.89
Total		2,597,747.23	0.00	2,597,747.23	2,597,747.23	0.00	652,324.48	515,825.34	515,825.34	512,054.86	509,284.77	140,269.62	2,081,921.89
TOTAL FUENTE DE FINANCIAMIENTO		2,597,747.23	0.00	2,597,747.23	2,597,747.23	0.00	652,324.48	515,825.34	515,825.34	512,054.86	509,284.77	140,269.62	2,081,921.89
TOTAL GLOBAL FUNCIÓN 6 Protección social		2,597,747.23	0.00	2,597,747.23	2,597,747.23	0.00	652,324.48	515,825.34	515,825.34	512,054.86	509,284.77	140,269.62	2,081,921.89
TOTAL GLOBAL SUBFUENTE DE FINANCIAMIENTO 5 Recursos del Ejercicio		2,597,747.23	0.00	2,597,747.23	2,597,747.23	0.00	652,324.48	515,825.34	515,825.34	512,054.86	509,284.77	140,269.62	2,081,921.89
INSTITUCIONALES		2,597,747.23	0.00	2,597,747.23	2,597,747.23	0.00	652,324.48	515,825.34	515,825.34	512,054.86	509,284.77	140,269.62	2,081,921.89
01	Dirección General	2,597,747.23	0.00	2,597,747.23	2,597,747.23	0.00	652,324.48	515,825.34	515,825.34	512,054.86	509,284.77	140,269.62	2,081,921.89
01 2	Desarrollo Social	2,597,747.23	0.00	2,597,747.23	2,597,747.23	0.00	652,324.48	515,825.34	515,825.34	512,054.86	509,284.77	140,269.62	2,081,921.89
01 2 6	Protección social	2,597,747.23	0.00	2,597,747.23	2,597,747.23	0.00	652,324.48	515,825.34	515,825.34	512,054.86	509,284.77	140,269.62	2,081,921.89
01 2 6 9	Otros de seguridad social y asistencia social	2,597,747.23	0.00	2,597,747.23	2,597,747.23	0.00	652,324.48	515,825.34	515,825.34	512,054.86	509,284.77	140,269.62	2,081,921.89
01 2 6 9 1	Otros de seguridad social y asistencia social	2,597,747.23	0.00	2,597,747.23	2,597,747.23	0.00	652,324.48	515,825.34	515,825.34	512,054.86	509,284.77	140,269.62	2,081,921.89
01 2 6 9 1 B	Programa Sectorial de Salud	2,597,747.23	0.00	2,597,747.23	2,597,747.23	0.00	652,324.48	515,825.34	515,825.34	512,054.86	509,284.77	140,269.62	2,081,921.89
01 2 6 9 1 B 019	Programa de fortalecimiento al servicio de salud	2,597,747.23	0.00	2,597,747.23	2,597,747.23	0.00	652,324.48	515,825.34	515,825.34	512,054.86	509,284.77	140,269.62	2,081,921.89
01 2 6 9 1 B 019 01	Asignación Normal	2,597,747.23	0.00	2,597,747.23	2,597,747.23	0.00	652,324.48	515,825.34	515,825.34	512,054.86	509,284.77	140,269.62	2,081,921.89
01 2 6 9 1 B 019 01 S05	Servicios de salud.	2,597,747.23	0.00	2,597,747.23	2,597,747.23	0.00	652,324.48	515,825.34	515,825.34	512,054.86	509,284.77	140,269.62	2,081,921.89
01 2 6 9 1 B 019 01 S05 A001	Otorgar apoyos en materia de salud y social a personas de escasos recursos carentes de seguridad social y que se encuentran en grupos vulnerables en el Estado de Chiapas	2,597,747.23	0.00	2,597,747.23	2,597,747.23	0.00	652,324.48	515,825.34	515,825.34	512,054.86	509,284.77	140,269.62	2,081,921.89
01 2 6 9 1 B 019 01 S05 A001 000	Cobertura Estatal	2,597,747.23	0.00	2,597,747.23	2,597,747.23	0.00	652,324.48	515,825.34	515,825.34	512,054.86	509,284.77	140,269.62	2,081,921.89
01 2 6 9 1 B 019 01 S05 A001 000 2000	Materiales y Suministros.	23,017.12	2,972.26	25,989.38	25,989.38	0.00	10,017.99	13,034.80	13,034.80	9,264.32	6,494.23	753.67	12,954.58
01 2 6 9 1 B 019 01 S05 A001 000 2100	Materiales de Administración, Emisión de Documentos y Artículos Oficiales.	16,944.42	3,662.56	20,606.98	20,606.98	0.00	9,190.11	12,441.40	12,441.40	8,670.92	5,900.83	519.19	8,165.58
01 2 6 9 1 B 019 01 S05 A001 000 211	Materiales, Útiles y Equipos Menores de Oficina.	12,382.02	2,094.64	14,476.66	14,476.66	0.00	6,221.98	9,992.46	9,992.46	6,221.98	3,451.89	0.00	4,484.20
01 2 6 9 1 B 019 01 S05 A001 000 21101	Materiales y Útiles de Oficina.	12,382.02	2,094.64	14,476.66	14,476.66	0.00	6,221.98	9,992.46	9,992.46	6,221.98	3,451.89	0.00	4,484.20
01 2 6 9 1 B 019 01 S05 A001 000 21101 1 1A01	Ingresos estatales	12,382.02	2,094.64	14,476.66	14,476.66	0.00	6,221.98	9,992.46	9,992.46	6,221.98	3,451.89	0.00	4,484.20
01 2 6 9 1 B 019 01 S05 A001 000 21101 1 1A01 S	Recursos del Ejercicio	12,382.02	2,094.64	14,476.66	14,476.66	0.00	6,221.98	9,992.46	9,992.46	6,221.98	3,451.89	0.00	4,484.20
01 2 6 9 1 B 019 01 S05 A001 000 212	Materiales y Útiles de Impresión y Reproducción.	871.76	-217.95	653.81	653.81	0.00	0.00	0.00	0.00	0.00	0.00	0.00	653.81
01 2 6 9 1 B 019 01 S05 A001 000 21201	Materiales y Útiles de Impresión y Reproducción.	871.76	-217.95	653.81	653.81	0.00	0.00	0.00	0.00	0.00	0.00	0.00	653.81
01 2 6 9 1 B 019 01 S05 A001 000 21201 1 1A01	Ingresos estatales	871.76	-217.95	653.81	653.81	0.00	0.00	0.00	0.00	0.00	0.00	0.00	653.81
01 2 6 9 1 B 019 01 S05 A001 000 21201 1 1A01 S	Recursos del Ejercicio	871.76	-217.95	653.81	653.81	0.00	0.00	0.00	0.00	0.00	0.00	0.00	653.81
01 2 6 9 1 B 019 01 S05 A001 000 214	Materiales, Útiles y Equipos Menores de Tecnologías de la Información y Comunicaciones.	575.48	563.78	1,139.26	1,139.26	0.00	707.66	707.66	707.66	707.66	707.66	0.00	431.60
01 2 6 9 1 B 019 01 S05 A001 000 21401	Materiales y Útiles Consumibles para el Procesamiento en Equipos y Bienes Informáticos.	575.48	563.78	1,139.26	1,139.26	0.00	707.66	707.66	707.66	707.66	707.66	0.00	431.60
01 2 6 9 1 B 019 01 S05 A001 000 21401 1 1A01	Ingresos estatales	575.48	563.78	1,139.26	1,139.26	0.00	707.66	707.66	707.66	707.66	707.66	0.00	431.60
01 2 6 9 1 B 019 01 S05 A001 000 21401 1 1A01 S	Recursos del Ejercicio	575.48	563.78	1,139.26	1,139.26	0.00	707.66	707.66	707.66	707.66	707.66	0.00	431.60
01 2 6 9 1 B 019 01 S05 A001 000 216	Material de Limpieza.	3,115.16	1,222.09	4,337.25	4,337.25	0.00	2,260.47	1,741.28	1,741.28	1,741.28	1,741.28	519.19	2,595.97
01 2 6 9 1 B 019 01 S05 A001 000 21601	Material de Limpieza.	3,115.16	1,222.09	4,337.25	4,337.25	0.00	2,260.47	1,741.28	1,741.28	1,741.28	1,741.28	519.19	2,595.97
01 2 6 9 1 B 019 01 S05 A001 000 21601 1 1A01	Ingresos estatales	3,115.16	1,222.09	4,337.25	4,337.25	0.00	2,260.47	1,741.28	1,741.28	1,741.28	1,741.28	519.19	2,595.97

GOBIERNO CONSTITUCIONAL DEL ESTADO DE CHIAPAS
SECRETARÍA DE HACIENDA

Recursos Fiscales - Ingresos estatales (Clasificación Administrativa)
SISTEMA PRESUPUESTARIO 2017
(PESOS)
CIERRE MENSUAL DE MARZO

2111191 Instituto de Protección Social y Beneficencia Pública del Estado de Chiapas

UR	FI	FUN	SF	SS	FP	OA	AI	PT	MPIO	GASTO	TG	FF	SFTE	DESCRIPCIÓN	Presupuesto Aprobado	Modificación Neta	Presupuesto Modificado	Presupuesto Liberado	Presupuesto por Liberar	Presupuesto Ministrado	Presupuesto Comprometido Modificado	Presupuesto Devengado Modificado	Presupuesto Ejercido Modificado	Presupuesto Pagado Modificado	Disponibilidad Financiera Modificada	Disponible Presupuestario Modificado		
01	2	6	9	1	B	019	01	S05	A001	000	21601	1	1A01	S Recursos del Ejercicio	3,115.16	1,222.09	4,337.25	4,337.25	0.00	2,260.47	1,741.28	1,741.28	1,741.28	1,741.28	519.19	2,595.97		
01	2	6	9	1	B	019	01	S05	A001	000	2200			Alimentos y Utensilios.	3,311.49	0.00	3,311.49	3,311.49	0.00	827.88	593.40	593.40	593.40	593.40	234.48	2,718.09		
01	2	6	9	1	B	019	01	S05	A001	000	221			Productos Alimenticios para Personas.	3,311.49	0.00	3,311.49	3,311.49	0.00	827.88	593.40	593.40	593.40	593.40	234.48	2,718.09		
01	2	6	9	1	B	019	01	S05	A001	000	22111			Productos Alimenticios para Personas.	3,311.49	0.00	3,311.49	3,311.49	0.00	827.88	593.40	593.40	593.40	593.40	234.48	2,718.09		
01	2	6	9	1	B	019	01	S05	A001	000	22111	1	1A01	Ingresos estatales	3,311.49	0.00	3,311.49	3,311.49	0.00	827.88	593.40	593.40	593.40	593.40	234.48	2,718.09		
01	2	6	9	1	B	019	01	S05	A001	000	22111	1	1A01	S Recursos del Ejercicio	3,311.49	0.00	3,311.49	3,311.49	0.00	827.88	593.40	593.40	593.40	593.40	234.48	2,718.09		
01	2	6	9	1	B	019	01	S05	A001	000	2600			Combustibles, Lubricantes y Aditivos.	1,279.52	-319.89	959.63	959.63	0.00	0.00	0.00	0.00	0.00	0.00	0.00	0.00	959.63	
01	2	6	9	1	B	019	01	S05	A001	000	261			Combustibles, Lubricantes y Aditivos.	1,279.52	-319.89	959.63	959.63	0.00	0.00	0.00	0.00	0.00	0.00	0.00	0.00	959.63	
01	2	6	9	1	B	019	01	S05	A001	000	26111			Combustibles.	1,279.52	-319.89	959.63	959.63	0.00	0.00	0.00	0.00	0.00	0.00	0.00	0.00	959.63	
01	2	6	9	1	B	019	01	S05	A001	000	26111	1	1A01	Ingresos estatales	1,279.52	-319.89	959.63	959.63	0.00	0.00	0.00	0.00	0.00	0.00	0.00	0.00	0.00	959.63
01	2	6	9	1	B	019	01	S05	A001	000	26111	1	1A01	S Recursos del Ejercicio	1,279.52	-319.89	959.63	959.63	0.00	0.00	0.00	0.00	0.00	0.00	0.00	0.00	0.00	959.63
01	2	6	9	1	B	019	01	S05	A001	000	2900			Herramientas, Refacciones y Accesorios Menores.	1,481.69	-370.41	1,111.28	1,111.28	0.00	0.00	0.00	0.00	0.00	0.00	0.00	0.00	1,111.28	
01	2	6	9	1	B	019	01	S05	A001	000	294			Refacciones y Accesorios Menores para Equipo de Cómputo y Tecnologías de la Información.	1,481.69	-370.41	1,111.28	1,111.28	0.00	0.00	0.00	0.00	0.00	0.00	0.00	0.00	1,111.28	
01	2	6	9	1	B	019	01	S05	A001	000	29401			Refacciones y Accesorios para Equipo de Cómputo y Telecomunicaciones.	1,481.69	-370.41	1,111.28	1,111.28	0.00	0.00	0.00	0.00	0.00	0.00	0.00	0.00	1,111.28	
01	2	6	9	1	B	019	01	S05	A001	000	29401	1	1A01	Ingresos estatales	1,481.69	-370.41	1,111.28	1,111.28	0.00	0.00	0.00	0.00	0.00	0.00	0.00	0.00	1,111.28	
01	2	6	9	1	B	019	01	S05	A001	000	29401	1	1A01	S Recursos del Ejercicio	1,481.69	-370.41	1,111.28	1,111.28	0.00	0.00	0.00	0.00	0.00	0.00	0.00	0.00	1,111.28	
01	2	6	9	1	B	019	01	S05	A001	000	3000			Servicios Generales.	205,223.76	-2,972.26	202,251.50	202,251.50	0.00	49,929.91	44,227.22	44,227.22	44,227.22	44,227.22	5,702.69	158,024.28		
01	2	6	9	1	B	019	01	S05	A001	000	3100			Servicios Básicos.	45,792.19	-1,824.25	43,967.94	43,967.94	0.00	11,220.01	6,652.79	6,652.79	6,652.79	6,652.79	4,567.22	37,315.15		
01	2	6	9	1	B	019	01	S05	A001	000	311			Energía Eléctrica.	19,154.77	-2,041.97	17,112.80	17,112.80	0.00	4,342.95	0.00	0.00	0.00	0.00	0.00	4,342.95	17,112.80	
01	2	6	9	1	B	019	01	S05	A001	000	31101			Servicio de Energía Eléctrica.	19,154.77	-2,041.97	17,112.80	17,112.80	0.00	4,342.95	0.00	0.00	0.00	0.00	0.00	0.00	4,342.95	17,112.80
01	2	6	9	1	B	019	01	S05	A001	000	31101	1	1A01	Ingresos estatales	19,154.77	-2,041.97	17,112.80	17,112.80	0.00	4,342.95	0.00	0.00	0.00	0.00	0.00	0.00	4,342.95	17,112.80
01	2	6	9	1	B	019	01	S05	A001	000	31101	1	1A01	S Recursos del Ejercicio	19,154.77	-2,041.97	17,112.80	17,112.80	0.00	4,342.95	0.00	0.00	0.00	0.00	0.00	0.00	4,342.95	17,112.80
01	2	6	9	1	B	019	01	S05	A001	000	313			Agua.	3,681.15	217.72	3,898.87	3,898.87	0.00	1,138.00	1,138.00	1,138.00	1,138.00	1,138.00	1,138.00	0.00	2,760.87	
01	2	6	9	1	B	019	01	S05	A001	000	31301			Servicio de Agua.	3,681.15	217.72	3,898.87	3,898.87	0.00	1,138.00	1,138.00	1,138.00	1,138.00	1,138.00	1,138.00	0.00	2,760.87	
01	2	6	9	1	B	019	01	S05	A001	000	31301	1	1A01	Ingresos estatales	3,681.15	217.72	3,898.87	3,898.87	0.00	1,138.00	1,138.00	1,138.00	1,138.00	1,138.00	1,138.00	0.00	2,760.87	
01	2	6	9	1	B	019	01	S05	A001	000	31301	1	1A01	S Recursos del Ejercicio	3,681.15	217.72	3,898.87	3,898.87	0.00	1,138.00	1,138.00	1,138.00	1,138.00	1,138.00	1,138.00	0.00	2,760.87	
01	2	6	9	1	B	019	01	S05	A001	000	314			Telefonía Tradicional.	22,956.27	0.00	22,956.27	22,956.27	0.00	5,739.06	5,514.79	5,514.79	5,514.79	5,514.79	5,514.79	224.27	17,441.48	
01	2	6	9	1	B	019	01	S05	A001	000	31401			Servicio Telefónico Convencional.	22,956.27	0.00	22,956.27	22,956.27	0.00	5,739.06	5,514.79	5,514.79	5,514.79	5,514.79	5,514.79	224.27	17,441.48	
01	2	6	9	1	B	019	01	S05	A001	000	31401	1	1A01	Ingresos estatales	22,956.27	0.00	22,956.27	22,956.27	0.00	5,739.06	5,514.79	5,514.79	5,514.79	5,514.79	5,514.79	224.27	17,441.48	
01	2	6	9	1	B	019	01	S05	A001	000	31401	1	1A01	S Recursos del Ejercicio	22,956.27	0.00	22,956.27	22,956.27	0.00	5,739.06	5,514.79	5,514.79	5,514.79	5,514.79	5,514.79	224.27	17,441.48	
01	2	6	9	1	B	019	01	S05	A001	000	3200			Servicios de Arrendamiento.	154,839.57	0.00	154,839.57	154,839.57	0.00	38,709.90	37,574.43	37,574.43	37,574.43	37,574.43	37,574.43	1,135.47	117,265.14	
01	2	6	9	1	B	019	01	S05	A001	000	322			Arrendamiento de Edificios.	139,200.00	0.00	139,200.00	139,200.00	0.00	34,800.00	34,800.00	34,800.00	34,800.00	34,800.00	34,800.00	0.00	104,400.00	
01	2	6	9	1	B	019	01	S05	A001	000	32201			Arrendamiento de Edificios y Locales.	139,200.00	0.00	139,200.00	139,200.00	0.00	34,800.00	34,800.00	34,800.00	34,800.00	34,800.00	34,800.00	0.00	104,400.00	
01	2	6	9	1	B	019	01	S05	A001	000	32201	1	1A01	Ingresos estatales	139,200.00	0.00	139,200.00	139,200.00	0.00	34,800.00	34,800.00	34,800.00	34,800.00	34,800.00	34,800.00	0.00	104,400.00	
01	2	6	9	1	B	019	01	S05	A001	000	32201	1	1A01	S Recursos del Ejercicio	139,200.00	0.00	139,200.00	139,200.00	0.00	34,800.00	34,800.00	34,800.00	34,800.00	34,800.00	34,800.00	0.00	104,400.00	
01	2	6	9	1	B	019	01	S05	A001	000	326			Arrendamiento de Maquinaria, Otros Equipos y Herramientas.	15,639.57	0.00	15,639.57	15,639.57	0.00	3,909.90	2,774.43	2,774.43	2,774.43	2,774.43	2,774.43	1,135.47	12,865.14	

GOBIERNO CONSTITUCIONAL DEL ESTADO DE CHIAPAS
SECRETARÍA DE HACIENDA
Recursos Fiscales - Ingresos estatales (Clasificación Administrativa)
SISTEMA PRESUPUESTARIO 2017
(PESOS)
CIERRE MENSUAL DE MARZO

2111191 Instituto de Protección Social y Beneficencia Pública del Estado de Chiapas

UR	FI	FUN	SF	SSF	PS	PP	OA	AI	PT	MPIO	GASTO	TG	FF	SFTE	DESCRIPCIÓN	Presupuesto Aprobado	Modificación Neta	Presupuesto Modificado	Presupuesto Liberado	Presupuesto por Liberar	Presupuesto Ministrado	Presupuesto Comprometido Modificado	Presupuesto Devengado Modificado	Presupuesto Ejercido Modificado	Presupuesto Pagado Modificado	Disponibilidad Financiera Modificada	Disponible Presupuestario Modificado
01	2	6	9	1	B	019	01	S05	A001	000	32601				Arrendamiento de Maquinaria y Equipo.	15,639.57	0.00	15,639.57	15,639.57	0.00	3,909.90	2,774.43	2,774.43	2,774.43	2,774.43	1,135.47	12,865.14
01	2	6	9	1	B	019	01	S05	A001	000	32601	1	1A01		Ingresos estatales	15,639.57	0.00	15,639.57	15,639.57	0.00	3,909.90	2,774.43	2,774.43	2,774.43	2,774.43	1,135.47	12,865.14
01	2	6	9	1	B	019	01	S05	A001	000	32601	1	1A01	5	Recursos del Ejercicio	15,639.57	0.00	15,639.57	15,639.57	0.00	3,909.90	2,774.43	2,774.43	2,774.43	2,774.43	1,135.47	12,865.14
01	2	6	9	1	B	019	01	S05	A001	000	3500				Servicios de Instalación, Reparación, Mantenimiento y Conservación.	4,592.00	-1,148.01	3,443.99	3,443.99	0.00	0.00	0.00	0.00	0.00	0.00	0.00	3,443.99
01	2	6	9	1	B	019	01	S05	A001	000	357				Instalación, Reparación y Mantenimiento de Maquinaria, Otros Equipos y Herramienta.	4,592.00	-1,148.01	3,443.99	3,443.99	0.00	0.00	0.00	0.00	0.00	0.00	0.00	3,443.99
01	2	6	9	1	B	019	01	S05	A001	000	35701				Mantenimiento y Conservación de Maquinaria y Equipo.	4,592.00	-1,148.01	3,443.99	3,443.99	0.00	0.00	0.00	0.00	0.00	0.00	0.00	3,443.99
01	2	6	9	1	B	019	01	S05	A001	000	35701	1	1A01		Ingresos estatales	4,592.00	-1,148.01	3,443.99	3,443.99	0.00	0.00	0.00	0.00	0.00	0.00	0.00	3,443.99
01	2	6	9	1	B	019	01	S05	A001	000	35701	1	1A01	5	Recursos del Ejercicio	4,592.00	-1,148.01	3,443.99	3,443.99	0.00	0.00	0.00	0.00	0.00	0.00	0.00	3,443.99
01	2	6	9	1	B	019	01	S05	A001	000	4000				Transferencias, Asignaciones, Subsidios y Otras Ayudas.	2,369,506.35	0.00	2,369,506.35	2,369,506.35	0.00	592,376.58	458,563.32	458,563.32	458,563.32	458,563.32	133,813.26	1,910,943.03
01	2	6	9	1	B	019	01	S05	A001	000	4400				Ayudas Sociales.	2,369,506.35	0.00	2,369,506.35	2,369,506.35	0.00	592,376.58	458,563.32	458,563.32	458,563.32	458,563.32	133,813.26	1,910,943.03
01	2	6	9	1	B	019	01	S05	A001	000	441				Ayudas Sociales a Personas.	2,369,506.35	0.00	2,369,506.35	2,369,506.35	0.00	592,376.58	458,563.32	458,563.32	458,563.32	458,563.32	133,813.26	1,910,943.03
01	2	6	9	1	B	019	01	S05	A001	000	44101				Ayudas a Organizaciones y Personas (Ayudas Culturales y Sociales).	2,369,506.35	0.00	2,369,506.35	2,369,506.35	0.00	592,376.58	458,563.32	458,563.32	458,563.32	458,563.32	133,813.26	1,910,943.03
01	2	6	9	1	B	019	01	S05	A001	000	44101	1	1A01		Ingresos estatales	2,369,506.35	0.00	2,369,506.35	2,369,506.35	0.00	592,376.58	458,563.32	458,563.32	458,563.32	458,563.32	133,813.26	1,910,943.03
01	2	6	9	1	B	019	01	S05	A001	000	44101	1	1A01	5	Recursos del Ejercicio	2,369,506.35	0.00	2,369,506.35	2,369,506.35	0.00	592,376.58	458,563.32	458,563.32	458,563.32	458,563.32	133,813.26	1,910,943.03