



GOBIERNO DEL
ESTADO DE CHIAPAS

0000
CHIAPAS NOS UNE

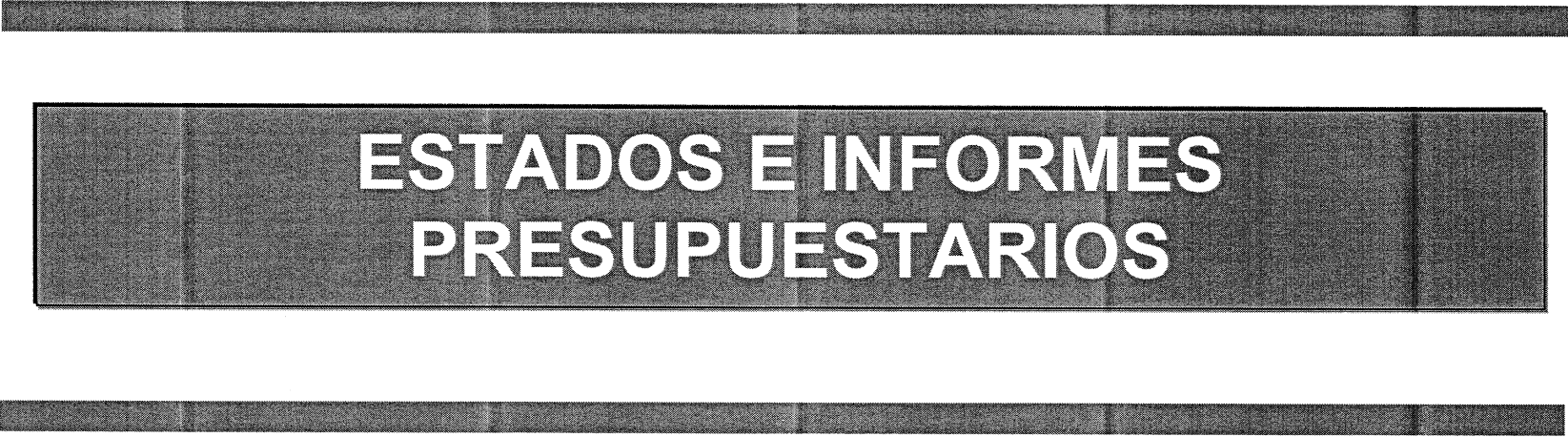
21 11 11 91 INSTITUTO DE PROTECCION SOCIAL Y
BENEFICENCIA PUBLICA DEL ESTADO DE CHIAPAS

CUENTA PUBLICA ESTATAL

INFORMACION PRESUPUESTAL

**CORRESPONDIENTE AL PRIMER
TRIMESTRE 2018**

**INFORMACIÓN ARMONIZADA
CONAC**

The image features three horizontal bars with a dark, textured appearance. The top and bottom bars are thin and span the width of the page. The middle bar is significantly thicker and contains the main title text in white, bold, uppercase letters.

**ESTADOS E INFORMES
PRESUPUESTARIOS**

GOBIERNO CONSTITUCIONAL DEL ESTADO DE CHIAPAS
INSTITUTO DE PROTECCIÓN SOCIAL Y BENEFICENCIA PÚBLICA
DEL ESTADO DE CHIAPAS
SISTEMA CONTABLE 2018

ESTADO ANALÍTICO DE INGRESOS

DEL 1o. DE ENERO AL 31 DE MARZO DE 2018

Fecha:

Página 1 de 1
21/05/2018

RUBRO DE INGRESOS	INGRESO					DIFERENCIA (RECAUDADO - ESTIMADO)
	ESTIMADO	AMPLIACIONES Y REDUCCIONES	MODIFICADO	DEVENGADO	RECAUDADO	
Impuestos	0.00	0.00	0.00	0.00	0.00	0.00
Cuotas y Aportaciones de Seguridad Social	0.00	0.00	0.00	0.00	0.00	0.00
Contribuciones de Mejoras	0.00	0.00	0.00	0.00	0.00	0.00
Derechos	0.00	0.00	0.00	0.00	0.00	0.00
Productos	0.00	0.00	0.00	0.00	0.00	0.00
Corriente	0.00	0.00	0.00	0.00	0.00	0.00
Capital	0.00	0.00	0.00	0.00	0.00	0.00
Aprovechamientos	0.00	0.00	0.00	0.00	0.00	0.00
Corriente	0.00	0.00	0.00	0.00	0.00	0.00
Capital	0.00	0.00	0.00	0.00	0.00	0.00
Ingresos por Venta de Bienes y Servicios	0.00	0.00	0.00	0.00	0.00	0.00
Participaciones y Aportaciones	0.00	0.00	0.00	0.00	0.00	0.00
Transferencias, Asignaciones, Subsidios y Otras Ayudas	0.00	0.00	0.00	0.00	0.00	0.00
Ingresos Derivados de Financiamientos	0.00	0.00	0.00	0.00	0.00	0.00
Total	0.00	0.00	0.00	0.00	0.00	0.00
Ingresos Excedentes						0.00

RUBRO DE INGRESOS	INGRESO					DIFERENCIA (RECAUDADO - ESTIMADO)
	ESTIMADO	AMPLIACIONES Y REDUCCIONES	MODIFICADO	DEVENGADO	RECAUDADO	
Ingresos del Gobierno	0.00	0.00	0.00	0.00	0.00	0.00
Impuestos	0.00	0.00	0.00	0.00	0.00	0.00
Contribuciones de Mejoras	0.00	0.00	0.00	0.00	0.00	0.00
Derechos	0.00	0.00	0.00	0.00	0.00	0.00
Productos	0.00	0.00	0.00	0.00	0.00	0.00
Corriente	0.00	0.00	0.00	0.00	0.00	0.00
Capital	0.00	0.00	0.00	0.00	0.00	0.00
Aprovechamientos	0.00	0.00	0.00	0.00	0.00	0.00
Corriente	0.00	0.00	0.00	0.00	0.00	0.00
Capital	0.00	0.00	0.00	0.00	0.00	0.00
Participaciones y Aportaciones	0.00	0.00	0.00	0.00	0.00	0.00
Transferencias, Asignaciones, Subsidios y Otras Ayudas	0.00	0.00	0.00	0.00	0.00	0.00
Ingresos de organismos y Empresas	0.00	0.00	0.00	0.00	0.00	0.00
Cuotas y Aportaciones de Seguridad Social	0.00	0.00	0.00	0.00	0.00	0.00
Ingresos por Venta de Bienes y Servicios	0.00	0.00	0.00	0.00	0.00	0.00
Transferencias, Asignaciones, Subsidios y Otras Ayudas	0.00	0.00	0.00	0.00	0.00	0.00
Ingresos Derivados de Financiamiento	0.00	0.00	0.00	0.00	0.00	0.00
Ingresos Derivados de Financiamientos	0.00	0.00	0.00	0.00	0.00	0.00
Total	0.00	0.00	0.00	0.00	0.00	0.00
Ingresos Excedentes						0.00

NO APLICA



ENDEUDAMIENTO NETO
DEL 1o. DE ENERO AL 31 DE MARZO DE 2018

Fecha:

IDENTIFICACIÓN DE CRÉDITO O INSTRUMENTO	CONTRATACIÓN/ COLOCACIÓN	AMORTIZACIÓN	ENDEUDAMIENTO NETO
CRÉDITOS BANCARIOS			


TOTAL CRÉDITOS BANCARIOS

OTROS INSTRUMENTOS DE DEUDA

NO APLICA

TOTAL OTROS INSTRUMENTOS DE DEUDA
TOTAL


C.P. María Teresa Pérez Pasarán
-Jefa del Departamento Administrativo


C. P. María Teresa Pérez Pasarán
-Encargada de Presupuesto

“Bajo protesta de decir verdad declaramos que los Estados Financieros y sus notas, son razonablemente correctos y son responsabilidad del emisor”.

GOBIERNO CONSTITUCIONAL DEL ESTADO DE CHIAPAS
INSTITUTO DE PROTECCIÓN SOCIAL Y BENEFICENCIA PÚBLICA
DEL ESTADO DE CHIAPAS
SISTEMA CONTABLE 2018
INTERESES DE LA DEUDA

DEL 1o. DE ENERO AL 31 DE MARZO DE 2018

Página 1 de 1
21/05/2018

Fecha:

IDENTIFICACIÓN DE CRÉDITO O INSTRUMENTO	DEVENGADO	PAGADO
CRÉDITOS BANCARIOS		


TOTAL DE INTERESES DE CRÉDITOS BANCARIOS


OTROS INSTRUMENTOS DE DEUDA

TOTAL DE INTERESES DE OTROS INSTRUMENTOS DE DEUDA

TOTAL

NO APLICA


C.P. María Teresa Pérez Pasarán
-Jefa del Departamento Administrativo


C. P. María Teresa Pérez Pasarán
-Encargada de Presupuesto


"Bajo protesta de decir verdad declaramos que los Estados Financieros y sus notas, son razonablemente correctos y son responsabilidad del emisor".

GOBIERNO DEL ESTADO DE CHIAPAS
RAMO O DEPENDENCIA: Instituto de Protección Social y Beneficencia Pública del Estado de Chiapas
ESTADO ANALÍTICO DEL EJERCICIO DEL PRESUPUESTO DE EGRESOS CLASIFICACIÓN POR OBJETO DEL GASTO
(CAPITULOS Y CONCEPTOS)
DEL 1 DE ENERO AL 27 DE MARZO DE 2018

(Pesos)

RPA-1

CAPG	CG	DESCRIPCIÓN	PRESUPUESTO DE EGRESOS					SUB EJERCICIO
			APROBADO	AMPLIACIONES - REDUCCIONES	MODIFICADO	DEVENGADO	PAGADO	
1000		Servicios Personales.	3,824,996.24	0.00	3,824,996.24	776,323.93	776,323.92	3,048,672.31
	1100	Remuneraciones al Personal de Carácter Permanente.	1,544,139.24	0.00	1,544,139.24	385,842.23	385,842.23	1,158,297.01
	1300	Remuneraciones Adicionales y Especiales.	1,730,792.87	0.00	1,730,792.87	298,352.20	298,352.19	1,432,440.67
	1400	Seguridad Social.	181,144.13	0.00	181,144.13	29,293.17	29,293.17	151,850.96
	1500	Otras Prestaciones Sociales y Económicas.	251,520.00	0.00	251,520.00	62,836.33	62,836.33	188,683.67
	1700	Pago de Estímulos a Servidores Públicos.	117,400.00	0.00	117,400.00	0.00	0.00	117,400.00
2000		Materiales y Suministros.	34,625.18	-1,931.27	32,693.91	3,359.31	3,121.31	29,334.60
	2100	Materiales de Administración, Emisión de Documentos y Artículos Oficiales.	31,713.00	-2,040.91	29,672.09	2,764.31	2,764.31	26,907.78
	2200	Alimentos y Utensilios.	2,912.18	109.64	3,021.82	595.00	357.00	2,426.82
3000		Servicios Generales.	245,499.21	1,931.27	247,430.48	53,620.34	52,143.34	193,810.14
	3100	Servicios Básicos.	25,842.08	616.70	26,458.78	7,547.36	7,070.36	18,911.42
	3200	Servicios de Arrendamiento.	146,750.08	1,314.57	148,064.65	36,114.57	35,114.57	111,950.08
	3900	Otros Servicios Generales.	72,907.05	0.00	72,907.05	9,958.41	9,958.41	62,948.64
4000		Transferencias, Asignaciones, Subsidios y Otras Ayudas.	1,500,000.00	0.00	1,500,000.00	311,257.32	311,257.32	1,188,742.68
	4400	Ayudas Sociales.	1,500,000.00	0.00	1,500,000.00	311,257.32	311,257.32	1,188,742.68
TOTAL DEL GASTO:			5,605,120.63	0.00	5,605,120.63	1,144,560.90	1,142,845.89	4,460,559.73




ESTADO ANALÍTICO DEL EJERCICIO DEL PRESUPUESTO DE EGRESOS CLASIFICACIÓN ECONÓMICA POR TIPO
DE GASTO
DEL 1 DE ENERO AL 27 DE MARZO DE 2018

(Pesos)

RPA-2

CONCEPTO	PRESUPUESTO DE EGRESOS					SUBEJERCICIO
	APROBADO	AMPLIACIONES - REDUCCIONES	MODIFICADO	DEVENGADO	PAGADO	
GASTO CORRIENTE	5,605,120.63	0.00	5,605,120.63	1,144,560.90	1,142,845.89	4,460,559.73
GASTO DE CAPITAL	0.00	0.00	0.00	0.00	0.00	0.00
AMORTIZACIÓN DE LA DEUDA Y DISMINUCIÓN DE PASIVOS	0.00	0.00	0.00	0.00	0.00	0.00
PENSIONES Y JUBILACIONES	0.00	0.00	0.00	0.00	0.00	0.00
PARTICIPACIONES	0.00	0.00	0.00	0.00	0.00	0.00
TOTAL DEL GASTO:	5,605,120.63	0.00	5,605,120.63	1,144,560.90	1,142,845.89	4,460,559.73



GOBIERNO CONSTITUCIONAL DEL ESTADO DE CHIAPAS
 RAMO O DEPENDENCIA: Instituto de Protección Social y Beneficencia Pública del Estado de Chiapas
 ESTADO ANALÍTICO DEL EJERCICIO DEL PRESUPUESTO DE EGRESOS EN CLASIFICACIÓN
 ADMINISTRATIVA/ORGANISMO
 DEL 1 DE ENERO AL 27 DE MARZO DE 2018

(Pesos)

RPA-3

CONCEPTO	PRESUPUESTO DE EGRESOS					SUB EJERCICIO
	APROBADO	AMPLIACIONES - REDUCCIONES	MODIFICADO	DEVENGADO	PAGADO	
TOTAL	5,605,120.63	0.00	5,605,120.63	1,144,560.90	1,142,845.89	4,460,559.73
PODER EJECUTIVO	5,605,120.63	0.00	5,605,120.63	1,144,560.90	1,142,845.89	4,460,559.73
Instituto de Protección Social y Beneficencia Pública del Estado de Chiapas	5,605,120.63	0.00	5,605,120.63	1,144,560.90	1,142,845.89	4,460,559.73





GOBIERNO CONSTITUCIONAL DEL ESTADO DE CHIAPAS
 RAMO O DEPENDENCIA: Instituto de Protección Social y Beneficencia Pública del Estado de Chiapas
 ESTADO ANALÍTICO DEL EJERCICIO DEL PRESUPUESTO DE EGRESOS EN CLASIFICACIÓN
 ADMINISTRATIVA/PODERES
 DEL 1 DE ENERO AL 27 DE MARZO DE 2018

(Pesos)

RPA-4

CONCEPTO	PRESUPUESTO DE EGRESOS					SUBEJERCICIO
	APROBADO	AMPLIACIONES - REDUCCIONES	MODIFICADO	DEVENGADO	PAGADO	
TOTAL	5,605,120.63	0.00	5,605,120.63	1,144,560.90	1,142,845.89	4,460,559.73
PODER EJECUTIVO	5,605,120.63	0.00	5,605,120.63	1,144,560.90	1,142,845.89	4,460,559.73
Instituto de Protección Social y Beneficencia Pública del Estado de Chiapas	5,605,120.63	0.00	5,605,120.63	1,144,560.90	1,142,845.89	4,460,559.73
PODER LEGISLATIVO	0.00	0.00	0.00	0.00	0.00	0.00
PODER JUDICIAL	0.00	0.00	0.00	0.00	0.00	0.00
ORGANOS AUTONOMOS	0.00	0.00	0.00	0.00	0.00	0.00
	0.00	0.00	0.00	0.00	0.00	0.00





GOBIERNO CONSTITUCIONAL DEL ESTADO DE CHIAPAS
 RAMO O DEPENDENCIA: Instituto de Protección Social y Beneficencia Pública del Estado de Chiapas
ESTADO ANALÍTICO DEL EJERCICIO DEL PRESUPUESTO DE EGRESOS EN CLASIFICACIÓN
ADMINISTRATIVA/ENTIDADES
DEL 1 DE ENERO AL 27 DE MARZO DE 2018



(Pesos)

RPA-5

CONCEPTO	PRESUPUESTO DE EGRESOS					SUB EJERCICIO
	APROBADO	AMPLIACIONES - REDUCCIONES	MODIFICADO	DEVENGADO	PAGADO	
ENTIDADES PARAESTATALES Y FIDEICOMISOS NO EMPRESARIALES Y NO FINANCIEROS	NO APLICA					
INSTITUCIONES PÚBLICAS DE SEGURIDAD SOCIAL	NO APLICA					
ENTIDADES PARAESTATALES EMPRESARIALES NO FINANCIERAS CON PARTICIPACIÓN ESTATAL MAYORITARIA	NO APLICA					

GOBIERNO DEL ESTADO DE CHIAPAS
 RAMO O DEPENDENCIA: Instituto de Protección Social y Beneficencia Pública del Estado de Chiapas
 ESTADO ANALÍTICO DEL EJERCICIO DEL PRESUPUESTO DE EGRESOS CLASIFICACIÓN FUNCIONAL (FINALIDAD
 Y FUNCIÓN)
 DEL 1 DE ENERO AL 27 DE MARZO DE 2018

(Pesos)

RPA-6

FI	FU	CONCEPTO	EGRESOS				SUB EJERCICIO	
			APROBADO	AMPLIACIONES - REDUCCIONES	MODIFICADO	DEVENGADO		PAGADO
2		Desarrollo Social	5,605,120.63	0.00	5,605,120.63	1,144,560.90	1,142,845.89	4,460,559.73
	2.6	Protección social	5,605,120.63	0.00	5,605,120.63	1,144,560.90	1,142,845.89	4,460,559.73
TOTAL DEL GASTO:			5,605,120.63	0.00	5,605,120.63	1,144,560.90	1,142,845.89	4,460,559.73








**ESTADOS E INFORMES
PROGRAMÁTICOS**



GOBIERNO DEL ESTADO DE CHIAPAS
RAMO O DEPENDENCIA: Instituto de Protección Social y Beneficencia Pública del Estado de Chiapas
GASTO POR CATEGORÍA PROGRAMÁTICA
DEL 1 DE ENERO AL 27 DE MARZO DE 2018
(Pesos)

CONCEPTO	PRESUPUESTO DE EGRESOS					SUBEJERCICIO
	APROBADO	AMPLIACIONES - REDUCCIONES	MODIFICADO	DEVENGADO	PAGADO	
Programas	5,605,120.63	0.00	5,605,120.63	1,144,560.90	1,142,845.89	4,460,559.73
Subsidios: Sector Social y Privado o Entidades Federativas y Municipios	0.00	0.00	0.00	0.00	0.00	0.00
Otros Subsidios	0.00	0.00	0.00	0.00	0.00	0.00
Sujetos a Reglas de Operación	0.00	0.00	0.00	0.00	0.00	0.00
Desempeño de las Funciones	0.00	0.00	0.00	0.00	0.00	0.00
Específicos	0.00	0.00	0.00	0.00	0.00	0.00
Funciones de las Fuerzas Armadas (Únicamente Gobierno Federal)	0.00	0.00	0.00	0.00	0.00	0.00
Planeación, seguimiento y evaluación de políticas públicas	0.00	0.00	0.00	0.00	0.00	0.00
Prestación de Servicios Públicos	0.00	0.00	0.00	0.00	0.00	0.00
Promoción y fomento	0.00	0.00	0.00	0.00	0.00	0.00
Provisión de Bienes Públicos	0.00	0.00	0.00	0.00	0.00	0.00
Proyectos de inversión	0.00	0.00	0.00	0.00	0.00	0.00
Regulación y supervisión	0.00	0.00	0.00	0.00	0.00	0.00
Administrativos y de Apoyo	0.00	0.00	0.00	0.00	0.00	0.00
Apoyo a la función pública y al mejoramiento de la gestión	0.00	0.00	0.00	0.00	0.00	0.00
Apoyo al proceso presupuestario y para mejorar la eficiencia institucional	0.00	0.00	0.00	0.00	0.00	0.00
Operaciones ajenas	0.00	0.00	0.00	0.00	0.00	0.00
Compromisos	0.00	0.00	0.00	0.00	0.00	0.00
Desastres Naturales	0.00	0.00	0.00	0.00	0.00	0.00
Obligaciones de cumplimiento de resolución jurisdiccional	0.00	0.00	0.00	0.00	0.00	0.00
Obligaciones	0.00	0.00	0.00	0.00	0.00	0.00
Aportaciones a fondos de estabilización	0.00	0.00	0.00	0.00	0.00	0.00
Aportaciones a fondos de inversión y reestructura de pensiones	0.00	0.00	0.00	0.00	0.00	0.00
Aportaciones a la seguridad social	0.00	0.00	0.00	0.00	0.00	0.00
Pensiones y jubilaciones	0.00	0.00	0.00	0.00	0.00	0.00
Programas de Gasto Federalizado (Gobierno Federal)	5,605,120.63	0.00	5,605,120.63	1,144,560.90	1,142,845.89	4,460,559.73
Gasto Federalizado	5,605,120.63	0.00	5,605,120.63	1,144,560.90	1,142,845.89	4,460,559.73
Participaciones a entidades federativas y municipios	0.00	0.00	0.00	0.00	0.00	0.00
Costo financiero, deuda o apoyos a deudores y ahorradores de la banca	0.00	0.00	0.00	0.00	0.00	0.00
Adeudos de ejercicios fiscales anteriores	0.00	0.00	0.00	0.00	0.00	0.00
	0.00	0.00	0.00	0.00	0.00	0.00
TOTAL DEL GASTO:	5,605,120.63	0.00	5,605,120.63	1,144,560.90	1,142,845.89	4,460,559.73





GOBIERNO DEL ESTADO DE CHIAPAS
 RAMO O DEPENDENCIA: Instituto de Protección Social y Beneficencia Pública del Estado de Chiapas
 ESTADO ANALÍTICO DEL EJERCICIO DEL PRESUPUESTO DE EGRESOS CLASIFICACIÓN POR UNIDAD
 RESPONSABLE

DEL 1 DE ENERO AL 27 DE MARZO DE 2018
 (Pesos)

RPA-8

UR	CONCEPTO	EGRESOS					SUB EJERCICIO
		APROBADO	AMPLIACIONES - REDUCCIONES	MODIFICADO	DEVENGADO	PAGADO	
01	Dirección General	5,605,120.63	0.00	5,605,120.63	1,144,560.90	1,142,845.89	4,460,559.73
TOTAL DEL GASTO:		5,605,120.63	0.00	5,605,120.63	1,144,560.90	1,142,845.89	4,460,559.73



GOBIERNO DEL
ESTADO DE CHIAPAS

GOBIERNO DEL ESTADO DE CHIAPAS

RAMO O DEPENDENCIA: Instituto de Protección Social y Beneficencia Pública del Estado de Chiapas



ESTADO ANALÍTICO DEL EJERCICIO DEL PRESUPUESTO DE EGRESOS CLASIFICACIÓN POR DISTRIBUCIÓN
GEOGRÁFICA

DEL 1 DE ENERO AL 27 DE MARZO DE 2018

(Pesos)

RPA-9

CLAVE	No.	CONCEPTO	PRESUPUESTO DE EGRESOS					SUB EJERCICIO
			APROBADO	AMPLIACIONES - REDUCCIONES	MODIFICADO	DEVENGADO	PAGADO	
000	000	Cobertura Estatal	5,605,120.63	0.00	5,605,120.63	1,144,560.90	1,142,845.89	4,460,559.73
TOTAL DEL GASTO:			5,605,120.63	0.00	5,605,120.63	1,144,560.90	1,142,845.89	4,460,559.73



**INFORMACIÓN CONAC
EXCEL**



ENTIDAD FEDERATIVA: CHIAPAS
FORMATO DEL EJERCICIO Y DESTINO DE GASTO FEDERALIZADO Y REINTEGROS
 AL PERIODO: Del 1° de Enero al 31 de MARZO del 2018

2111 119 1 INSTITUTO DE PROTECCION SOCIAL Y BENEFICENCIA PUBLICA DEL ESTADO DE CHIAPAS

PROGRAMA O FONDO	DESTINO DE LOS RECURSOS	EJERCICIO		REINTEGRO
		DEVENGADO	PAGADO	
5821 01 FONE Servicios Personales (Ramo 33 - I013)				
5822 01 FASSA (Ramo 33 - I002)				
5823 01 FAIS Entidades (FISE Ramo 33 - I003)				
5823 1a Programa de Agua Potable Alcantarillado y Saneamiento (Ramo 16 - S074)				
5823 05 FAIS Municipal (FISM Ramo 33 - I004)				
5824 01 FORTAMUN (Ramo 33 - I005)				
5825 01 FAM Asistencia Social (Ramo 33 - I006)				
5826 01 FAETA Educación Tecnológica (Ramo 33 - I009)				
5827 01 FASP (Ramo 33 - I0011)				
5828 18 Programa 3x1 para Migrantes (Ramo 20 - S061)				
5831 01 PEMEX				
5832 01 Convenios de Descentralización				
5833 05 Reconstrucción y Conservación de Carreteras (Ramo 9 - K032)				
5834 02 Protección Contra Riesgos Sanitarios (Ramo 12 - G004)				
5931 01 Fideicomiso para la Infraestructura en los Estados				
5932 01 Programa de Infraestructura Indígena (PROII) (Ramo 6 - S265)				
5933 01 Proyectos de Desarrollo Regional (Ramo 23 - U128)				
5934 01 Fondo Regional (Ramo 23 - U019)				
5935 01 Fondo de Inversiones para las Entidades Federativas				
5936 01 Fondo de Inversiones para el Combate a la Pobreza				
TOTAL				

NO APLICA

DIRECTORA


 C. LAURA ELENA ARAMONI CALDERON

JEFA DEL DEPARTAMENTO ADMINISTRATIVO


 C.P. MARIA TERESA PEREZ PASARAN


Gobierno Constitucional del Estado de Chiapas
 PROGRAMAS Y PROYECTOS DE INVERSIÓN
 DEL 1 DE ENERO AL 31 DE MARZO DEL 2018

2111 119 1 INSTITUTO DE PROTECCION SOCIAL Y BENEFICENCIA PUBLICA DEL ESTADO DE CHIAPAS

PP	PROGRAMA PRESUPUESTARIO / PROYECTO ESTRATÉGICO	MUNICIPIO / COBERTURA	PRESUPUESTO DE EGRESOS				AVANCE % DEVENGADO/ MODIFICADO
			APROBADO	MODIFICADO	DEVENGADO	PAGADO	

NO APLICA

DIRECTORA


 C. LAURA ELENA ARAMONI CALDERON

JEFA DEL DEPARTAMENTO ADMINISTRATIVO


 C.P. MARIA TERESA PEREZ PASARAN

**INFORMACIÓN LEY DE DISCIPLINA
FINANCIERA - LDF**

NOMBRE DEL ENTE PÚBLICO : Instituto de Protección Social y Beneficencia Pública del Estado de Chiapas

Estado Analítico del Ejercicio del Presupuesto de Egresos Detallado – LDF 6a.

Clasificación por Objeto del Gasto (Capítulo y Concepto)

Del 1 de Enero al 31 de marzo de 2018

(PESOS)

Concepto	Egresos					
	Aprobado	Ampliaciones / Reducciones	Modificado	Devengado	Pagado	Subejercicio
I. Gasto No Etiquetado	5,605,120.63	0.00	5,605,120.63	1,144,560.90	1,142,845.88	4,460,559.73
A. Servicios Personales.	3,824,996.24	0.00	3,824,996.24	776,323.93	776,323.93	3,048,672.31
a1) Remuneraciones al Personal de Carácter Permanente.	1,544,139.24	0.00	1,544,139.24	385,842.23	385,842.23	1,158,297.01
a2) Remuneraciones al Personal de Carácter Transitorio.	0.00	0.00	0.00	0.00	0.00	0.00
a3) Remuneraciones Adicionales y Especiales.	1,730,792.87	0.00	1,730,792.87	298,352.20	298,352.19	1,432,440.67
a4) Seguridad Social.	181,144.13	0.00	181,144.13	29,293.17	29,293.17	151,850.96
a5) Otras Prestaciones Sociales y Económicas.	251,520.00	0.00	251,520.00	62,836.33	62,836.33	188,683.67
a6) Previsiones.	0.00	0.00	0.00	0.00	0.00	0.00
a7) Pago de Estímulos a Servidores Públicos.	117,400.00	0.00	117,400.00	0.00	0.00	117,400.00
B. Materiales y Suministros.	34,625.18	-1,931.27	32,693.91	3,359.31	3,121.31	29,334.60
b1) Materiales de Administración, Emisión de Documentos y Artículos Oficiales.	31,713.00	-2,040.91	29,672.09	2,764.31	2,764.31	26,907.78
b2) Alimentos y Utensilios.	2,912.18	109.64	3,021.82	595.00	357.00	2,426.82
b3) Materias Primas y Materiales de Producción y Comercialización	0.00	0.00	0.00	0.00	0.00	0.00
b4) Materiales y Artículos de Construcción y de Reparación.	0.00	0.00	0.00	0.00	0.00	0.00
b5) Productos Químicos, Farmacéuticos y de Laboratorio.	0.00	0.00	0.00	0.00	0.00	0.00
b6) Combustibles, Lubricantes y Aditivos.	0.00	0.00	0.00	0.00	0.00	0.00
b7) Vestuario, Blancos, Prendas de Protección y Artículos Deportivos.	0.00	0.00	0.00	0.00	0.00	0.00
b8) Materiales y Suministros para Seguridad.	0.00	0.00	0.00	0.00	0.00	0.00
b9) Herramientas, Refacciones y Accesorios Menores.	0.00	0.00	0.00	0.00	0.00	0.00
C. Servicios Generales.	245,499.21	1,931.27	247,430.48	53,620.34	52,143.34	193,810.14
c1) Servicios Básicos.	25,842.08	616.70	26,458.78	7,547.36	7,070.36	18,911.42
c2) Servicios de Arrendamiento.	146,750.08	1,314.57	148,064.65	36,114.57	35,114.57	111,950.08
c3) Servicios Profesionales, Científicos, Técnicos y Otros Servicios.	0.00	0.00	0.00	0.00	0.00	0.00
c4) Servicios Financieros, Bancarios y Comerciales.	0.00	0.00	0.00	0.00	0.00	0.00
c5) Servicios de Instalación, Reparación, Mantenimiento y Conservación.	0.00	0.00	0.00	0.00	0.00	0.00
c6) Servicios de Comunicación Social y Publicidad.	0.00	0.00	0.00	0.00	0.00	0.00
c7) Servicios de Traslado y Viáticos.	0.00	0.00	0.00	0.00	0.00	0.00
c8) Servicios Oficiales.	0.00	0.00	0.00	0.00	0.00	0.00
c9) Otros Servicios Generales.	72,907.05	0.00	72,907.05	9,958.41	9,958.41	62,948.64
D. Transferencias, Asignaciones, Subsidios y Otras Ayudas.	1,500,000.00	0.00	1,500,000.00	311,257.32	311,257.32	1,188,742.68
d1) Transferencias Internas y Asignaciones al Sector Público.	0.00	0.00	0.00	0.00	0.00	0.00
d2) Transferencias al Resto del Sector Público.	0.00	0.00	0.00	0.00	0.00	0.00
d3) Subsidios y Subvenciones.	0.00	0.00	0.00	0.00	0.00	0.00
d4) Ayudas Sociales.	1,500,000.00	0.00	1,500,000.00	311,257.32	311,257.32	1,188,742.68
d5) Pensiones y Jubilaciones.	0.00	0.00	0.00	0.00	0.00	0.00
d6) Transferencias a Fideicomisos, Mandatos y Otros Análogos.	0.00	0.00	0.00	0.00	0.00	0.00
d7) Transferencias a la Seguridad Social	0.00	0.00	0.00	0.00	0.00	0.00
d8) Donativos	0.00	0.00	0.00	0.00	0.00	0.00
d9) Transferencias al Exterior.	0.00	0.00	0.00	0.00	0.00	0.00
E. Bienes Muebles, Inmuebles e Intangibles.	0.00	0.00	0.00	0.00	0.00	0.00
e1) Mobiliario y Equipo de Administración.	0.00	0.00	0.00	0.00	0.00	0.00
e2) Mobiliario y Equipo Educativo y Recreativo.	0.00	0.00	0.00	0.00	0.00	0.00
e3) Equipo e Instrumental Médico y de Laboratorio.	0.00	0.00	0.00	0.00	0.00	0.00
e4) Vehículos y Equipo de Transporte.	0.00	0.00	0.00	0.00	0.00	0.00
e5) Equipo de Defensa y Seguridad.	0.00	0.00	0.00	0.00	0.00	0.00
e6) Maquinaria, Otros Equipos y Herramientas.	0.00	0.00	0.00	0.00	0.00	0.00
e7) Activos Biológicos.	0.00	0.00	0.00	0.00	0.00	0.00
e8) Bienes Inmuebles.	0.00	0.00	0.00	0.00	0.00	0.00
e9) Activos Intangibles.	0.00	0.00	0.00	0.00	0.00	0.00
F. Inversión Pública.	0.00	0.00	0.00	0.00	0.00	0.00
f1) Obra Pública en Bienes de Dominio Público.	0.00	0.00	0.00	0.00	0.00	0.00
f2) Obra Pública en Bienes Propios.	0.00	0.00	0.00	0.00	0.00	0.00
f3) Proyectos Productivos y Acciones de Fomento	0.00	0.00	0.00	0.00	0.00	0.00
G. Inversiones Financieras y Otras Provisiones.	0.00	0.00	0.00	0.00	0.00	0.00
g1) Inversiones para el Fomento de Actividades Productivas	0.00	0.00	0.00	0.00	0.00	0.00
g2) Acciones y Participaciones de Capital	0.00	0.00	0.00	0.00	0.00	0.00
g3) Compra de Títulos y Valores	0.00	0.00	0.00	0.00	0.00	0.00
g4) Concesión de Préstamos.	0.00	0.00	0.00	0.00	0.00	0.00
g5) Inversiones en Fideicomisos, Mandatos y Otros Análogos.	0.00	0.00	0.00	0.00	0.00	0.00
Fideicomiso de Desastres Naturales (Informativo)	0.00	0.00	0.00	0.00	0.00	0.00
g6) Otras Inversiones Financieras	0.00	0.00	0.00	0.00	0.00	0.00
g7) Provisiones para Contingencias y Otras Erogaciones Especiales.	0.00	0.00	0.00	0.00	0.00	0.00
H. Participaciones y Aportaciones.	0.00	0.00	0.00	0.00	0.00	0.00
h1) Participaciones.	0.00	0.00	0.00	0.00	0.00	0.00
h2) Aportaciones.	0.00	0.00	0.00	0.00	0.00	0.00
h3) Convenios.	0.00	0.00	0.00	0.00	0.00	0.00
I. Deuda Pública.	0.00	0.00	0.00	0.00	0.00	0.00
i1) Amortización de la Deuda Pública.	0.00	0.00	0.00	0.00	0.00	0.00
i2) Intereses de la Deuda Pública.	0.00	0.00	0.00	0.00	0.00	0.00
i3) Comisiones de la Deuda Pública.	0.00	0.00	0.00	0.00	0.00	0.00
i4) Gastos de la Deuda Pública.	0.00	0.00	0.00	0.00	0.00	0.00
i5) Costo por Coberturas.	0.00	0.00	0.00	0.00	0.00	0.00
i6) Apoyos Financieros.	0.00	0.00	0.00	0.00	0.00	0.00
i7) Adeudos de Ejercicios Fiscales Anteriores (ADEFAS).	0.00	0.00	0.00	0.00	0.00	0.00
II. Gasto Etiquetado	0.00	0.00	0.00	0.00	0.00	0.00
A. Servicios Personales.	0.00	0.00	0.00	0.00	0.00	0.00
a1) Remuneraciones al Personal de Carácter Permanente.	0.00	0.00	0.00	0.00	0.00	0.00
a2) Remuneraciones al Personal de Carácter Transitorio.	0.00	0.00	0.00	0.00	0.00	0.00
a3) Remuneraciones Adicionales y Especiales.	0.00	0.00	0.00	0.00	0.00	0.00
a4) Seguridad Social.	0.00	0.00	0.00	0.00	0.00	0.00
a5) Otras Prestaciones Sociales y Económicas.	0.00	0.00	0.00	0.00	0.00	0.00
a6) Previsiones.	0.00	0.00	0.00	0.00	0.00	0.00
a7) Pago de Estímulos a Servidores Públicos.	0.00	0.00	0.00	0.00	0.00	0.00
B. Materiales y Suministros.	0.00	0.00	0.00	0.00	0.00	0.00
b1) Materiales de Administración, Emisión de Documentos y Artículos Oficiales.	0.00	0.00	0.00	0.00	0.00	0.00
b2) Alimentos y Utensilios.	0.00	0.00	0.00	0.00	0.00	0.00
b3) Materias Primas y Materiales de Producción y Comercialización	0.00	0.00	0.00	0.00	0.00	0.00
b4) Materiales y Artículos de Construcción y de Reparación.	0.00	0.00	0.00	0.00	0.00	0.00

C.P. María Teresa Pérez Pasarán
Jefa del Departamento Administrativo

NOMBRE DEL ENTE PÚBLICO : Instituto de Protección Social y Beneficencia Pública del Estado de Chiapas

**Estado Analítico del Ejercicio del Presupuesto de Egresos Detallado – LDF 6a.
Clasificación por Objeto del Gasto (Capítulo y Concepto)**

Del 1 de Enero al 31 de marzo de 2018

(PESOS)

Concepto	Egresos					Subejercicio
	Aprobado	Ampliaciones / Reducciones	Modificado	Devengado	Pagado	
b5) Productos Químicos, Farmacéuticos y de Laboratorio.	0.00	0.00	0.00	0.00	0.00	0.00
b6) Combustibles, Lubricantes y Aditivos.	0.00	0.00	0.00	0.00	0.00	0.00
b7) Vestuario, Blancos, Prendas de Protección y Artículos Deportivos.	0.00	0.00	0.00	0.00	0.00	0.00
b8) Materiales y Suministros para Seguridad.	0.00	0.00	0.00	0.00	0.00	0.00
b9) Herramientas, Refacciones y Accesorios Menores.	0.00	0.00	0.00	0.00	0.00	0.00
C. Servicios Generales.	0.00	0.00	0.00	0.00	0.00	0.00
c1) Servicios Básicos.	0.00	0.00	0.00	0.00	0.00	0.00
c2) Servicios de Arrendamiento.	0.00	0.00	0.00	0.00	0.00	0.00
c3) Servicios Profesionales, Científicos, Técnicos y Otros Servicios.	0.00	0.00	0.00	0.00	0.00	0.00
c4) Servicios Financieros, Bancarios y Comerciales.	0.00	0.00	0.00	0.00	0.00	0.00
c5) Servicios de Instalación, Reparación, Mantenimiento y Conservación.	0.00	0.00	0.00	0.00	0.00	0.00
c6) Servicios de Comunicación Social y Publicidad.	0.00	0.00	0.00	0.00	0.00	0.00
c7) Servicios de Traslado y Viáticos.	0.00	0.00	0.00	0.00	0.00	0.00
c8) Servicios Oficiales.	0.00	0.00	0.00	0.00	0.00	0.00
c9) Otros Servicios Generales.	0.00	0.00	0.00	0.00	0.00	0.00
D. Transferencias, Asignaciones, Subsidios y Otras Ayudas.	0.00	0.00	0.00	0.00	0.00	0.00
d1) Transferencias Internas y Asignaciones al Sector Público.	0.00	0.00	0.00	0.00	0.00	0.00
d2) Transferencias al Resto del Sector Público.	0.00	0.00	0.00	0.00	0.00	0.00
d3) Subsidios y Subvenciones.	0.00	0.00	0.00	0.00	0.00	0.00
d4) Ayudas Sociales.	0.00	0.00	0.00	0.00	0.00	0.00
d5) Pensiones y Jubilaciones.	0.00	0.00	0.00	0.00	0.00	0.00
d6) Transferencias a Fideicomisos, Mandatos y Otros Análogos.	0.00	0.00	0.00	0.00	0.00	0.00
d7) Transferencias a la Seguridad Social	0.00	0.00	0.00	0.00	0.00	0.00
d8) Donativos	0.00	0.00	0.00	0.00	0.00	0.00
d9) Transferencias al Exterior.	0.00	0.00	0.00	0.00	0.00	0.00
E. Bienes Muebles, Inmuebles e Intangibles.	0.00	0.00	0.00	0.00	0.00	0.00
e1) Mobiliario y Equipo de Administración.	0.00	0.00	0.00	0.00	0.00	0.00
e2) Mobiliario y Equipo Educativo y Recreativo.	0.00	0.00	0.00	0.00	0.00	0.00
e3) Equipo e Instrumental Médico y de Laboratorio.	0.00	0.00	0.00	0.00	0.00	0.00
e4) Vehículos y Equipo de Transporte.	0.00	0.00	0.00	0.00	0.00	0.00
e5) Equipo de Defensa y Seguridad.	0.00	0.00	0.00	0.00	0.00	0.00
e6) Maquinaria, Otros Equipos y Herramientas.	0.00	0.00	0.00	0.00	0.00	0.00
e7) Activos Biológicos.	0.00	0.00	0.00	0.00	0.00	0.00
e8) Bienes Inmuebles.	0.00	0.00	0.00	0.00	0.00	0.00
e9) Activos Intangibles.	0.00	0.00	0.00	0.00	0.00	0.00
F. Inversión Pública.	0.00	0.00	0.00	0.00	0.00	0.00
f1) Obra Pública en Bienes de Dominio Público.	0.00	0.00	0.00	0.00	0.00	0.00
f2) Obra Pública en Bienes Propios.	0.00	0.00	0.00	0.00	0.00	0.00
f3) Proyectos Productivos y Acciones de Fomento	0.00	0.00	0.00	0.00	0.00	0.00
G. Inversiones Financieras y Otras Provisiones.	0.00	0.00	0.00	0.00	0.00	0.00
g1) Inversiones para el Fomento de Actividades Productivas	0.00	0.00	0.00	0.00	0.00	0.00
g2) Acciones y Participaciones de Capital	0.00	0.00	0.00	0.00	0.00	0.00
g3) Compra de Títulos y Valores	0.00	0.00	0.00	0.00	0.00	0.00
g4) Concesión de Préstamos.	0.00	0.00	0.00	0.00	0.00	0.00
g5) Inversiones en Fideicomisos, Mandatos y Otros Análogos. Fideicomiso de Desastres Naturales (informativo)	0.00	0.00	0.00	0.00	0.00	0.00
g6) Otras Inversiones Financieras	0.00	0.00	0.00	0.00	0.00	0.00
g7) Provisiones para Contingencias y Otras Erogaciones Especiales.	0.00	0.00	0.00	0.00	0.00	0.00
H. Participaciones y Aportaciones.	0.00	0.00	0.00	0.00	0.00	0.00
h1) Participaciones.	0.00	0.00	0.00	0.00	0.00	0.00
h2) Aportaciones.	0.00	0.00	0.00	0.00	0.00	0.00
h3) Convenios.	0.00	0.00	0.00	0.00	0.00	0.00
I. Deuda Pública.	0.00	0.00	0.00	0.00	0.00	0.00
i1) Amortización de la Deuda Pública.	0.00	0.00	0.00	0.00	0.00	0.00
i2) Intereses de la Deuda Pública.	0.00	0.00	0.00	0.00	0.00	0.00
i3) Comisiones de la Deuda Pública.	0.00	0.00	0.00	0.00	0.00	0.00
i4) Gastos de la Deuda Pública.	0.00	0.00	0.00	0.00	0.00	0.00
i5) Costo por Coberturas.	0.00	0.00	0.00	0.00	0.00	0.00
i6) Apoyos Financieros.	0.00	0.00	0.00	0.00	0.00	0.00
i7) Adeudos de Ejercicios Fiscales Anteriores (ADEFAS).	0.00	0.00	0.00	0.00	0.00	0.00
III. Total de Egresos	5,605,120.63	0.00	5,605,120.63	1,144,560.90	1,142,845.89	4,460,559.73


C.P. María Teresa Pérez Pasarán
 Jefa del Departamento Administrativo

NOMBRE DEL ENTE PÚBLICO : Instituto de Protección Social y Beneficencia Pública del Estado de Chiapas
Estado Analítico del Ejercicio del Presupuesto de Egresos Detallado – LDF 6b.

Clasificación Administrativa
 Del 1 de Enero al 31 de marzo de 2018
 (PESOS)

Concepto	Egresos					Subejercicio
	Aprobado	Ampliaciones / Reducciones	Modificado	Devengado	Pagado	
I. Gasto No Etiquetado	5,605,120.63	0.00	5,605,120.63	1,144,560.90	1,142,845.89	4,460,559.73
Instituto de Protección Social y Beneficencia Pública del Estado de Chiapas	5,605,120.63	0.00	5,605,120.63	1,144,560.90	1,142,845.89	4,460,559.73
II. Gasto Etiquetado	0.00	0.00	0.00	0.00	0.00	0.00
Instituto de Protección Social y Beneficencia Pública del Estado de Chiapas	0.00	0.00	0.00	0.00	0.00	0.00
III. Total de Egresos	5,605,120.63	0.00	5,605,120.63	1,144,560.90	1,142,845.89	4,460,559.73



C.P. María Feresca Pérez Pasarán
 -Jefa del Departamento Administrativo

NOMBRE DEL ENTE PÚBLICO : Instituto de Protección Social y Beneficencia Pública del Estado de Chiapas


Estado Analítico del Ejercicio del Presupuesto de Egresos Detallado – LDF 6c.

Clasificación Funcional (Finalidad y Función)

Del 1 de Enero al 31 de marzo de 2018

(PESOS)

Concepto	Egresos					Subejercicio
	Aprobado	Ampliaciones / Reducciones	Modificado	Devengado	Pagado	
I. Gasto No Etiquetado	5,605,120.63	0.00	5,605,120.63	1,144,560.90	1,142,845.89	4,460,559.73
A. Gobierno	0.00	0.00	0.00	0.00	0.00	0.00
a1) Legislación	0.00	0.00	0.00	0.00	0.00	0.00
a2) Justicia	0.00	0.00	0.00	0.00	0.00	0.00
a3) Coordinación de la política de gobierno	0.00	0.00	0.00	0.00	0.00	0.00
a4) Relaciones exteriores	0.00	0.00	0.00	0.00	0.00	0.00
a5) Asuntos financieros y hacendarios	0.00	0.00	0.00	0.00	0.00	0.00
a6) Seguridad Nacional	0.00	0.00	0.00	0.00	0.00	0.00
a7) Asuntos de orden público y de seguridad interior	0.00	0.00	0.00	0.00	0.00	0.00
a8) Otros servicios generales	0.00	0.00	0.00	0.00	0.00	0.00
B. Desarrollo Social	5,605,120.63	0.00	5,605,120.63	1,144,560.90	1,142,845.89	4,460,559.73
b1) Protección ambiental	0.00	0.00	0.00	0.00	0.00	0.00
b2) Vivienda y servicios a la comunidad	0.00	0.00	0.00	0.00	0.00	0.00
b3) Salud	0.00	0.00	0.00	0.00	0.00	0.00
b4) Recreación, cultura y otras manifestaciones sociales	0.00	0.00	0.00	0.00	0.00	0.00
b5) Educación	0.00	0.00	0.00	0.00	0.00	0.00
b6) Protección social	0.00	0.00	0.00	0.00	0.00	0.00
b7) Otros Asuntos Sociales	5,605,120.63	0.00	5,605,120.63	1,144,560.90	1,142,845.89	4,460,559.73
C. Desarrollo Económico	0.00	0.00	0.00	0.00	0.00	0.00
c1) Asuntos económicos, comerciales y laborales en general	0.00	0.00	0.00	0.00	0.00	0.00
c2) Agropecuaria, silvicultura, pesca y caza	0.00	0.00	0.00	0.00	0.00	0.00
c3) Combustibles y energía	0.00	0.00	0.00	0.00	0.00	0.00
c4) Minería, manufacturas y construcción	0.00	0.00	0.00	0.00	0.00	0.00
c5) Transporte	0.00	0.00	0.00	0.00	0.00	0.00
c6) Comunicaciones	0.00	0.00	0.00	0.00	0.00	0.00
c7) Turismo	0.00	0.00	0.00	0.00	0.00	0.00
c8) Ciencia, tecnología e innovación	0.00	0.00	0.00	0.00	0.00	0.00
c9) Otras industrias y otros asuntos económicos	0.00	0.00	0.00	0.00	0.00	0.00
D. Otras no Clasificadas en Funciones Anteriores	0.00	0.00	0.00	0.00	0.00	0.00
d1) Transac. de la deuda pública/costo financiero de la deuda	0.00	0.00	0.00	0.00	0.00	0.00
d2) Transf., part. y aport. entre diferentes niv. y ord. de gob.	0.00	0.00	0.00	0.00	0.00	0.00
d3) Saneamiento del Sistema Financiero	0.00	0.00	0.00	0.00	0.00	0.00
d4) Adeudos de Ejercicios Fiscales Anteriores	0.00	0.00	0.00	0.00	0.00	0.00
II. Gasto Etiquetado	0.00	0.00	0.00	0.00	0.00	0.00
A. Gobierno	0.00	0.00	0.00	0.00	0.00	0.00
a1) Legislación	0.00	0.00	0.00	0.00	0.00	0.00
a2) Justicia	0.00	0.00	0.00	0.00	0.00	0.00
a3) Coordinación de la política de gobierno	0.00	0.00	0.00	0.00	0.00	0.00
a4) Relaciones exteriores	0.00	0.00	0.00	0.00	0.00	0.00
a5) Asuntos financieros y hacendarios	0.00	0.00	0.00	0.00	0.00	0.00
a6) Seguridad Nacional	0.00	0.00	0.00	0.00	0.00	0.00
a7) Asuntos de orden público y de seguridad interior	0.00	0.00	0.00	0.00	0.00	0.00
a8) Otros servicios generales	0.00	0.00	0.00	0.00	0.00	0.00
B. Desarrollo Social	0.00	0.00	0.00	0.00	0.00	0.00
b1) Protección ambiental	0.00	0.00	0.00	0.00	0.00	0.00
b2) Vivienda y servicios a la comunidad	0.00	0.00	0.00	0.00	0.00	0.00
b3) Salud	0.00	0.00	0.00	0.00	0.00	0.00
b4) Recreación, cultura y otras manifestaciones sociales	0.00	0.00	0.00	0.00	0.00	0.00
b5) Educación	0.00	0.00	0.00	0.00	0.00	0.00
b6) Protección social	0.00	0.00	0.00	0.00	0.00	0.00
b7) Otros Asuntos Sociales	0.00	0.00	0.00	0.00	0.00	0.00
C. Desarrollo Económico	0.00	0.00	0.00	0.00	0.00	0.00
c1) Asuntos económicos, comerciales y laborales en general	0.00	0.00	0.00	0.00	0.00	0.00
c2) Agropecuaria, silvicultura, pesca y caza	0.00	0.00	0.00	0.00	0.00	0.00
c3) Combustibles y energía	0.00	0.00	0.00	0.00	0.00	0.00
c4) Minería, manufacturas y construcción	0.00	0.00	0.00	0.00	0.00	0.00
c5) Transporte	0.00	0.00	0.00	0.00	0.00	0.00
c6) Comunicaciones	0.00	0.00	0.00	0.00	0.00	0.00
c7) Turismo	0.00	0.00	0.00	0.00	0.00	0.00
c8) Ciencia, tecnología e innovación	0.00	0.00	0.00	0.00	0.00	0.00
c9) Otras industrias y otros asuntos económicos	0.00	0.00	0.00	0.00	0.00	0.00
D. Otras no Clasificadas en Funciones Anteriores	0.00	0.00	0.00	0.00	0.00	0.00
d1) Transac. de la deuda pública/costo financiero de la deuda	0.00	0.00	0.00	0.00	0.00	0.00
d2) Transf., part. y aport. entre diferentes niv. y ord. de gob.	0.00	0.00	0.00	0.00	0.00	0.00
d3) Saneamiento del Sistema Financiero	0.00	0.00	0.00	0.00	0.00	0.00
d4) Adeudos de Ejercicios Fiscales Anteriores	0.00	0.00	0.00	0.00	0.00	0.00
III. Total de Egresos	5,605,120.63	0.00	5,605,120.63	1,144,560.90	1,142,845.89	4,460,559.73


 C.P. María Teresa Pérez Pasarán
 Jefa del Departamento Administrativo

NOMBRE DEL ENTE PÚBLICO : Instituto de Protección Social y Beneficencia Pública del Estado de Chiapas

Estado Analítico del Ejercicio del Presupuesto de Egresos Detallado – LDF 6d.

Clasificación de Servicios Personales por Categoría

Del 1 de Enero al 31 de marzo de 2018

(PESOS)


Concepto	Egresos					Subejercicio
	Aprobado	Ampliaciones / Reducciones	Modificado	Devengado	Pagado	
I. Gasto No Etiquetado	3,897,903.29	0.00	3,897,903.29	786,282.34	786,282.33	3,111,620.95
A. Personal Administrativo y de Servicio Público	3,897,903.29	0.00	3,897,903.29	786,282.34	786,282.33	3,111,620.95
B. Magisterio	0.00	0.00	0.00	0.00	0.00	0.00
C. Servicios de Salud	0.00	0.00	0.00	0.00	0.00	0.00
c1) Personal Administrativo	0.00	0.00	0.00	0.00	0.00	0.00
c2) Personal Médico, Paramédico y Afín	0.00	0.00	0.00	0.00	0.00	0.00
D. Seguridad Pública	0.00	0.00	0.00	0.00	0.00	0.00
E. Gastos Asociados a la Implementación de Nuevas Leyes Federales o Reformas a las mismas	0.00	0.00	0.00	0.00	0.00	0.00
e1) Nombre del Programa o Ley 1	0.00	0.00	0.00	0.00	0.00	0.00
F. Sentencias Laborales Definitivas	0.00	0.00	0.00	0.00	0.00	0.00
II. Gasto Etiquetado	0.00	0.00	0.00	0.00	0.00	0.00
A. Personal Administrativo y de Servicio Público	0.00	0.00	0.00	0.00	0.00	0.00
B. Magisterio	0.00	0.00	0.00	0.00	0.00	0.00
C. Servicios de Salud	0.00	0.00	0.00	0.00	0.00	0.00
c1) Personal Administrativo	0.00	0.00	0.00	0.00	0.00	0.00
c2) Personal Médico, Paramédico y Afín	0.00	0.00	0.00	0.00	0.00	0.00
D. Seguridad Pública	0.00	0.00	0.00	0.00	0.00	0.00
E. Gastos Asociados a la Implementación de Nuevas Leyes Federales o Reformas a las mismas	0.00	0.00	0.00	0.00	0.00	0.00
e1) Nombre del Programa o Ley 1	0.00	0.00	0.00	0.00	0.00	0.00
F. Sentencias Laborales Definitivas	0.00	0.00	0.00	0.00	0.00	0.00
III. Total del Gasto en Servicios Personales	3,897,903.29	0.00	3,897,903.29	786,282.34	786,282.33	3,111,620.95



C.P. María Teresa Pérez Pasarán
-Jefa del Departamento Administrativo

NOMBRE DEL ENTE PÚBLICO: INSTITUTO DE PROTECCION SOCIAL Y BENEFICENCIA PUBLICA DEL ESTADO DE CHIAPAS
GUÍA DE CUMPLIMIENTO DE LA LEY DE DISCIPLINA FINANCIERA DE LAS ENTIDADES FEDERATIVAS Y MUNICIPIOS
DEL 1 DE ENERO AL 31 DE MARZO DEL 2018

Indicadores de Observancia	Implementación		Resultado		Fundamento	Comentarios
	SI	NO	Monto o valor	Unidad (pesos/porcentaje)		
Mecanismo de Verificación						
Fecha estimada de cumplimiento						
INDICADORES PRESUPUESTARIOS						
A. INDICADORES CUANTITATIVOS						
1 Balance Presupuestario Sostenible						
a. Propuesto	Iniciativa de Ley de Ingresos y Proyecto de Presupuesto de Egresos	31 de Marzo 2018	0.00	pesos	Art. 6 y 19 de la LDF	
b. Aprobado	Ley de Ingresos y Presupuesto de Egresos	31 de Marzo 2018	0.00	pesos	Art. 6 y 19 de la LDF	
c. Ejercido	Cuenta Pública / Formato 4 LDF	31 de Marzo 2018	0.00	pesos	Art. 6 y 19 de la LDF	
2 Balance Presupuestario de Recursos Disponibles Sostenible						
a. Propuesto	Iniciativa de Ley de Ingresos y Proyecto de Presupuesto de Egresos	31 de Marzo 2018	0.00	pesos	Art. 6 y 19 de la LDF	
b. Aprobado	Ley de Ingresos y Presupuesto de Egresos	31 de Marzo 2018	0.00	pesos	Art. 6 y 19 de la LDF	
c. Ejercido	Cuenta Pública / Formato 4 LDF	31 de Marzo 2018	0.00	pesos	Art. 6 y 19 de la LDF	
3 Financiamiento Neto dentro del Techo de Financiamiento Neto						
a. Propuesto	Iniciativa de Ley de Ingresos	31 de Marzo 2018	0.00	pesos	Art. 6, 19 y 46 de la LDF	
b. Aprobado	Ley de Ingresos	31 de Marzo 2018	0.00	pesos	Art. 6, 19 y 46 de la LDF	
c. Ejercido	Cuenta Pública / Formato 4 LDF	31 de Marzo 2018	0.00	pesos	Art. 6, 19 y 46 de la LDF	
4 Recursos destinados a la atención de desastres naturales						
a. Asignación al fideicomiso para desastres naturales						
a.1 Aprobado	Reporte Trim. Formato 6 a)	31 de Marzo 2018	N/A	pesos	Art. 9 de la LDF	
a.2 Pagado	Cuenta Pública / Formato 6 a)	31 de Marzo 2018	N/A	pesos	Art. 9 de la LDF	
b. Aportación promedio realizada por la Entidad Federativa durante los 5 ejercicios previos, para infraestructura dañada por desastres naturales	Autorizaciones de recursos aprobados por el FONDEN	31 de Marzo 2018	N/A	pesos	Art. 9 de la LDF	
c. Saldo del fideicomiso para desastres naturales	Cuenta Pública / Auxiliar de Cuentas	31 de Marzo 2018	N/A	pesos	Art. 9 de la LDF	
d. Costo promedio de los últimos 5 ejercicios de la reconstrucción de infraestructura dañada por desastres naturales	Autorizaciones de recursos aprobados por el FONDEN	31 de Marzo 2018	N/A	pesos	Art. 9 de la LDF	
5 Techo para servicios personales						
a. Asignación en el Presupuesto de Egresos	Reporte Trim. Formato 6 d)	31 de Marzo 2018	3,897,903.29	pesos	Art. 10 y 21 de la LDF	
b. Ejercido	Reporte Trim. Formato 6 d)	31 de Marzo 2018	786,282.33	pesos	Art. 13 fracc. V y 21 de la LDF	
6 Previsiones de gasto para compromisos de pago derivados de APPs						




a. Asignación en el Presupuesto de Egresos	Presupuesto de Egresos	31 de Marzo 2018	N/A	pesos	Art. 11 y 21 de la LDF
7 Techo de ADEFAS para el ejercicio fiscal					
a. Propuesto	Proyecto de Presupuesto de Egresos	31 de Marzo 2018	0.00	pesos	Art. 12 y 20 de la LDF
b. Aprobado	Reporte Trim. Formato 6 a)	31 de Marzo 2018	0.00	pesos	Art. 12 y 20 de la LDF
c. Ejercido	Cuenta Pública / Formato 6 a)	31 de Marzo 2018	0.00	pesos	Art. 12 y 20 de la LDF
1 Iniciativa de Ley de Ingresos y Proyecto de Presupuesto de Egresos					
a. Objetivos anuales, estrategias y metas para el ejercicio fiscal	Iniciativa de Ley de Ingresos y Proyecto de Presupuesto de Egresos	31 de Marzo 2018	N/A	pesos	Art. 5 y 18 de la LDF
b. Proyecciones de ejercicios posteriores	Iniciativa de Ley de Ingresos y Proyecto de Presupuesto de Egresos / Formatos 7 a) y b)	31 de Marzo 2018	N/A	pesos	Art. 5 y 18 de la LDF
c. Descripción de riesgos relevantes y propuestas de acción para enfrentarlos	Iniciativa de Ley de Ingresos y Proyecto de Presupuesto de Egresos	31 de Marzo 2018	N/A	pesos	Art. 5 y 18 de la LDF
d. Resultados de ejercicios fiscales anteriores y el ejercicio fiscal en cuestión	Iniciativa de Ley de Ingresos y Proyecto de Presupuesto de Egresos / Formatos 7 c) y d)	31 de Marzo 2018	N/A	pesos	Art. 5 y 18 de la LDF
e. Estudio actuarial de las pensiones de sus trabajadores	Proyecto de Presupuesto de Egresos / Formato 8	31 de Marzo 2018	N/A	pesos	Art. 5 y 18 de la LDF
2 Balance Presupuestario de Recursos Disponibles, en caso de ser negativo					
a. Razones excepcionales que justifican el Balance Presupuestario de Recursos Disponibles negativo	Iniciativa de Ley de Ingresos o Proyecto de Presupuesto de Egresos	31 de Marzo 2018	N/A		Art. 6 y 19 de la LDF
b. Fuente de recursos para cubrir el Balance Presupuestario de Recursos Disponibles negativo	Iniciativa de Ley de Ingresos o Proyecto de Presupuesto de Egresos	31 de Marzo 2018	N/A		Art. 6 y 19 de la LDF
c. Número de ejercicios fiscales y acciones necesarias para cubrir el Balance Presupuestario de Recursos Disponibles negativo	Iniciativa de Ley de Ingresos o Proyecto de Presupuesto de Egresos	31 de Marzo 2018	N/A		Art. 6 y 19 de la LDF
d. Informes Trimestrales sobre el avance de las acciones para recuperar el Balance Presupuestario de Recursos Disponibles	Reporte Trim. y Cuenta Pública	31 de Marzo 2018	N/A		Art. 6 y 19 de la LDF
3 Servicios Personales					
a. Remuneraciones de los servidores públicos	Proyecto de Presupuesto	31 de Marzo 2018	1,544,139.24		Art. 10 y 21 de la LDF
b. Previsiones salariales y económicas para cubrir incrementos salariales, creación de plazas y otros	Proyecto de Presupuesto	31 de Marzo 2018	2,280,857.00		Art. 10 y 21 de la LDF
INDICADORES DEL EJERCICIO PRESUPUESTARIO					
A. INDICADORES CUANTITATIVOS					
1 Ingresos Excedentes derivados de Ingresos de Libre Disposición					
a. Monto de Ingresos Excedentes derivados de ILD	Cuenta Pública / Formato 5	31 de Marzo 2018	0.00	pesos	Art. 14 y 21 de la LDF
b. Monto de Ingresos Excedentes derivados de ILD destinados al fin del A.14, fracción I de la LDF	Cuenta Pública	31 de Marzo 2018	N/A	pesos	Art. 14 y 21 de la LDF
c. Monto de Ingresos Excedentes derivados de ILD destinados al fin del A.14, fracción II, a) de la LDF	Cuenta Pública	31 de Marzo 2018	N/A	pesos	Art. 14 y 21 de la LDF

d.	Monto de Ingresos Excedentes derivados de ILD destinados al fin del A. 14, fracción II, b) de la LDF	Cuenta Pública	31 de Marzo 2018	N/A	pesos	Art. 14 y 21 de la LDF	
e.	Monto de Ingresos Excedentes derivados de ILD destinados al fin del artículo noveno transitorio de la LDF		31 de Marzo 2018	N/A	pesos	Art. Noveno Transitorio de la LDF	
B. INDICADORES CUALITATIVOS							
1	Análisis Costo-Beneficio para programas o proyectos de inversión mayores a 10 millones de UDIS	Página de internet de la Secretaría de Finanzas o Tesorería Municipal	31 de Marzo 2018	N/A		Art. 13 frac. III y 21 de la LDF	
2	Análisis de conveniencia y análisis de transferencia de riesgos de los proyectos APPs	Página de internet de la Secretaría de Finanzas o Tesorería Municipal	31 de Marzo 2018	N/A		Art. 13 frac. III y 21 de la LDF	
3	Identificación de población objetivo, destino y temporalidad de subsidios	Página de internet de la Secretaría de Finanzas o Tesorería Municipal	31 de Marzo 2018	N/A		Art. 13 frac. VII y 21 de la LDF	
INDICADORES DE DEUDA PUBLICA							
A. INDICADORES CUANTITATIVOS							
1 Obligaciones a Corto Plazo							
a.	Límite de Obligaciones a Corto Plazo		31 de Marzo 2018	N/A	pesos	Art. 30 frac. I de la LDF	
b.	Obligaciones a Corto Plazo		31 de Marzo 2018	N/A	pesos	Art. 30 frac. I de la LDF	

DIRECTORA



C. LAURA ELENA ARAMONI CALDERON

APLICACIÓN DEL PRESUPUESTO TOTAL POR RUBROS

Del 1 de Enero al 31 de Marzo del 2018

2111 119 1 INSTITUTO DE PROTECCION SOCIAL Y BENEFICENCIA PUBLICA DEL ESTADO DE CHIAPAS

CONCEPTO	PRESUPUESTO DE EGRESOS					
	APROBADO ANUAL	MODIFICADO	COMPROMETIDO	DEVENGADO	EJERCIDO	PAGADO
RECURSOS PRESUPUESTARIOS						
1000 Servicios Personales	3,824,996.24	3,824,996.24	776,323.93	776,323.93	776,323.92	776,323.92
2000 Materiales y Suministros	34,625.18	32,693.91	3,359.31	3,359.31	3,121.31	3,121.31
3000 Servicios Generales	245,499.21	247,430.48	53,620.34	53,620.34	52,143.34	52,143.34
4000 Transferencias, Asignaciones, Subsidios y Otras Ayudas	1,500,000.00	1,500,000.00	311,257.32	311,257.32	311,257.32	311,257.32
5000 Bienes Muebles, Inmuebles e Intangibles						
6000 Inversión Pública						
7000 Inversiones Financieras y Otras Provisiones						
8000 Participaciones y Aportaciones						
9000 Deuda Pública						
Subtotal	5,605,120.63	5,605,120.63	1,144,560.90	1,144,560.90	1,142,845.89	1,142,845.89
TOTAL	5,605,120.63	5,605,120.63	1,144,560.90	1,144,560.90	1,142,845.89	1,142,845.89

DIRECTORA


C. LAURA ELENA ARAMONI CALDERON

JEFA DEL DEPARTAMENTO ADMINISTRATIVO


C.P. MARIA TERESA PEREZ PASARAN


APLICACIÓN DE LOS RECURSOS PROVENIENTES DEL GOBIERNO FEDERAL

Del 1 de Enero al 31 de Marzo del 2018

2111 119 1 INSITUTO DE PROTECCION SOCIAL Y BENEFICENCIA PUBLICA DEL ESTADO DE CHIAPAS


RUBRO - FUENTE DE FINANCIAMIENTO - PROGRAMA Y/O FONDO	PRESUPUESTO DE EGRESOS		
	APROBADO ANUAL	MODIFICADO	DEVENGADO
TOTAL	5,605,120.63	5,605,120.63	1,144,560.90
PARTICIPACIONES Y APORTACIONES FEDERALES	5,605,120.63	5,605,120.63	1,144,560.90
<i>Participaciones a Entidades Federativas (Ramo 28)</i>	<i>5,605,120.63</i>	<i>5,605,120.63</i>	<i>1,144,560.90</i>
<i>5811 Fondo General de Participaciones</i>	<i>3,824,996.24</i>	<i>3,824,996.24</i>	<i>776,323.93</i>
<i>5813 Participación de Impuestos Especiales</i>	<i>1,707,217.34</i>	<i>1,707,217.34</i>	<i>358,278.56</i>
<i>5814 Fondo de Fiscalización y Recaudación</i>	<i>72,907.05</i>	<i>72,907.05</i>	<i>9,958.41</i>

DIRECTORA



C. LAURA ELENA ARAMONI CALDERON

JEFA DEL DEPARTAMENTO ADMINISTRATIVO



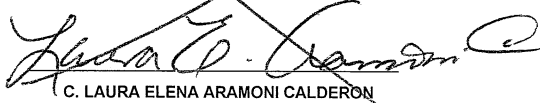
C.P. MARIA TERESA PEREZ PASARAN

APLICACIÓN DEL PRESUPUESTO FEDERAL DEVENGADO POR FUENTE DE FINANCIAMIENTO Y CAPÍTULO DE GASTO
Del 1 de Enero al 31 de Marzo del 2018


2111 119 1 INSTITUTO DE PROTECCION SOCIAL Y BENEFICENCIA PUBLICA DEL ESTADO DE CHIAPAS

FUENTE DE FINANCIAMIENTO	CAPÍTULO DE GASTO									TOTAL
	1000	2000	3000	4000	5000	6000	7000	8000	9000	
EJEMPLO										
TOTAL	776,323.93	3,359.31	53,620.34	311,257.32	0.00	0.00	0.00	0.00	0.00	1,144,560.90
PARTICIPACIONES Y APORTACIONES FEDERALES	776,323.93	3,359.31	53,620.34	311,257.32	0.00	0.00	0.00	0.00	0.00	1,144,560.90
Participaciones a Entidades Federativas (Ramo 28)	776,323.93	3,359.31	53,620.34	311,257.32	0.00	0.00	0.00	0.00	0.00	1,144,560.90
5811 Fondo General de Participaciones	776,323.93									776,323.93
5813 Participación por Impuestos Especiales		3,359.31	43,661.93	311,257.32						358,278.56
5814 Fondo de Fiscalización y recaudación			9,958.41							9,958.41

DIRECTORA


C. LAURA ELENA ARAMONI CALDERON

JEFA DEL DEPARTAMENTO ADMINISTRATIVO


C.P. MARIA TERESA PEREZ PASARAN

PRINCIPALES ADECUACIONES AL PRESUPUESTO DE EGRESOS
Del 1 de Enero al 31 de Marzo del 2018

2111 119 1 INSTITUTO DE PROTECCION SOCIAL Y BENEFICENCIA PUBLICA DEL ESTADO DE CHIAPAS

PRESUPUESTO DE EGRESOS				VARIACIÓN EN RELACIÓN AL:		SUBEJERCICIO
APROBADO ANUAL	AMPLIACIONES / REDUCCIONES	MODIFICADO	DEVENGADO	APROBADO ANUAL	%	
1	2	3	4	5 = 4-1		6 = 3-4
5,605,120.63	0.00	5,605,120.63	1,144,560.90	-4,460,559.73	-79.6	4,460,559.73

Razón de la Variación del Presupuesto Devengado en Relación al Aprobado Anual

La variación de \$4'460,559.73 será utilizado en los siguientes trimestres.

Razón del Subejercicio

El subejercicio de \$4'460,559.73; es el resultado del Presupuesto Modificado al periodo que se informa con relación al Presupuesto Devengado, mismo que se integra de la siguiente manera: Disponible Presupuestario por un monto de \$ 4'426.574.08 y no liberado por \$33,985.65.


Integración del Disponible Presupuestario por Fuente de Financiamiento

5811 Fondo General de Participaciones	3,014,686.66
5813 Participación de Impuestos Especiales	1,348,938.78
5814 Fondo de Fiscalización y Recaudación	62,948.64
Total Disponible	<u>4,426,574.08</u>

Integración del Disponible Presupuestario por Capítulo de Gasto

1000 Servicios Personales	3,014,686.66
2000 Materiales y Suministros	29,334.60
3000 Servicios Generales	193,810.14
4000 Transferencias, Asignaciones, Subsidios y Otras Ayudas	1,188,742.68
Total Disponible	<u>4,426,574.08</u>

DIRECTORA


C. LAURA ELENA ARAMÓN CALDERÓN

JEFA DEL DEPARTAMENTO ADMINISTRATIVO


C.P. MARIA TERESA PEREZ PASARAN

GASTO DEL SECTOR PÚBLICO PRESUPUESTARIO EN CLASIFICACIÓN ECONOMICA

Del 1 de Enero al 31 de Marzo del 2018

2111 119 INSTITUTO DE PROTECCION SOCIAL Y BENEFICENCIA PUBLICA DEL ESTADO DE CHIAPAS


CONCEPTO / CAPÍTULO DE GASTO	PRESUPUESTO DE EGRESOS						VARIACIÓN DEL DEVENGADO RESPECTO AL:			
	APROBADO ANUAL	MODIFICADO	COMPROMETIDO	DEVENGADO	EJERCIDO	PAGADO	APROBADO ANUAL	%	MODIFICADO	%
	1	2	3	4	5	6				
TOTAL	5,605,120.63	5,605,120.63	1,144,560.90	1,144,560.90	1,142,845.90	1,142,845.90	(4,460,559.73)	-79.6	(4,460,559.73)	-79.6
GASTO PROGRAMABLE	5,605,120.63	5,605,120.63	1,144,560.90	1,144,560.90	1,142,845.90	1,142,845.90	(4,460,559.73)	-79.6	(4,460,559.73)	-79.6
GASTO CORRIENTE	5,605,120.63	5,605,120.63	1,144,560.90	1,144,560.90	1,142,845.90	1,142,845.90	(4,460,559.73)	-79.6	(4,460,559.73)	-79.6
1000 Servicios Personales	3,824,996.24	3,824,996.24	776,323.93	776,323.93	776,323.93	776,323.93	(3,048,672.31)	-79.7	(3,048,672.31)	-79.7
Gasto de Operación	280,124.39	280,124.39	56,979.65	56,979.65	55,264.65	55,264.65	(223,144.74)	-79.7	(223,144.74)	-79.7
2000 Materiales y Suministros	34,625.18	32,693.91	3,359.31	3,359.31	3,121.31	3,121.31	(31,265.87)	-90.3	(29,334.60)	-89.7
3000 Servicios Generales	245,499.21	247,430.48	53,620.34	53,620.34	52,143.34	52,143.34	(191,878.87)	-78.2	(193,810.14)	-78.3
Otras Erogaciones	1,500,000.00	1,500,000.00	311,257.32	311,257.32	311,257.32	311,257.32	(1,188,742.68)	(79.25)	(1,188,742.68)	-79.2
4000 Transferencias, Asignaciones, Subsidios y Otras Ayudas	1,500,000.00	1,500,000.00	311,257.32	311,257.32	311,257.32	311,257.32	2,499,667.47	166.6	(1,188,742.68)	-79.2

DIRECTORA



C. LAURA ELENA ARAMONI CALDERON

JEFA DEL DEPARTAMENTO ADMINISTRATIVO



C.P. MARIA TERESA PEREZ PASARAN

1) Anexar una hoja donde se justifique la variación del devengado respecto al aprobado por concepto y capítulo.

ANÁLISIS DEL CAPITULO 4000.- TRANSFERENCIAS, ASIGNACIONES, SUBSIDIOS Y OTRAS AYUDAS

Del 1 de Enero al 31 de Marzo del 2018


2111 119 1 INSTITUTO DE PROTECCION SOCIAL Y BENEFICENCIA PUBLICA DEL ESTADO DE CHIAPAS

CONCEPTO / PARTIDA GENÉRICA / PARTIDA ESPECÍFICA	PRESUPUESTO DE EGRESOS			BENEFICIARIO	DESTINO DEL GASTO
	APROBADO ANUAL	MODIFICADO	DEVENGADO		
INSTITUCIONAL	1,500,000.00	1,500,000.00	776,523.93		
Gasto Corriente	1,500,000.00	1,500,000.00	776,523.93		
4100 Tranferencias Internas y Asignaciones al Sector Público		1,500,000.00	776,523.93		
411 Asignaciones Presupuestarias al Poder Ejecutivo		1,500,000.00	776,523.93		
41104 Transferencias para Adquisición de Bienes Muebles, Inmuebles e Intangibles	1,500,000.00	150,000.00	776,523.93	Personas de escasos recursos carentes de seguridad social en el Estado.	Entrega de apoyos en Especie, Funcionales y Traslados a discapacitados a hospitales de tercer nivel carentes de seguridad social con la finalidad de reintegrarlos a la vida productiva.
NOTA: La diferencia de \$ 20.38 que existe entre el presupuesto modificado y devengado corresponden a recursos disponibles presupuestarios integrados de la siguiente manera: Economías por un monto de \$20.38					
TOTAL	1,500,000.00	1,500,000.00	776,523.93		


DIRECTORA




JEFA DEL DEPARTAMENTO ADMINISTRATIVO



INFORMACIÓN DE INTEGRACIÓN Y ANÁLISIS



**ESTADOS E INFORMES
PRESUPUESTARIOS**





(Pesos)

Página 1 de 1
Fecha de Impresión: 30/04/2018 4:31:33 p.m.

CAPÍTULOS / CONCEPTOS	PRESUPUESTO AUTORIZADO				COMPROMETIDO	DEVENGADO	EJERCIDO	PAGADO	CRÉDITO DISPONIBLE PARA COMPROMETER (Modificado-Comprometido)	CRÉDITO DISPONIBLE (Modificado-Devengado)
	PRESUPUESTO DE EGRESOS APROBADO	AMPLIACIONES	REDUCCIONES	MODIFICADO						
TOTAL	1,222,673.13	15,262.38	5,276.23	1,232,659.28	1,144,560.90	1,144,560.90	1,142,845.89	1,142,845.89	88,098.38	88,098.38
Servicios Personales.	782,455.68	6,661.01	0.00	789,116.69	776,323.93	776,323.93	776,323.92	776,323.92	12,792.76	12,792.76
Remuneraciones al Personal de Carácter Permanente.	386,034.81	0.00	0.00	386,034.81	385,842.23	385,842.23	385,842.23	385,842.23	192.58	192.58
Remuneraciones Adicionales y Especiales.	298,416.51	0.00	0.00	298,416.51	298,352.20	298,352.20	298,352.19	298,352.19	64.31	64.31
Seguridad Social.	35,124.36	6,661.01	0.00	41,785.37	29,293.17	29,293.17	29,293.17	29,293.17	12,492.20	12,492.20
Otras Prestaciones Sociales y Económicas.	62,880.00	0.00	0.00	62,880.00	62,836.33	62,836.33	62,836.33	62,836.33	43.67	43.67
Pago de Estímulos a Servidores Públicos.	0.00	0.00	0.00	0.00	0.00	0.00	0.00	0.00	0.00	0.00
Materiales y Suministros.	11,207.61	594.59	2,525.86	9,276.34	3,359.31	3,359.31	3,121.31	3,121.31	5,917.03	5,917.03
Materiales de Administración, Emisión de Documentos y Artículos Oficiales.	10,479.57	480.27	2,521.18	8,438.66	2,764.31	2,764.31	2,764.31	2,764.31	5,674.35	5,674.35
Alimentos y Utensilios.	728.04	114.32	4.68	837.68	595.00	595.00	357.00	357.00	242.68	242.68
Servicios Generales.	54,009.84	8,006.78	2,750.37	59,266.25	53,620.34	53,620.34	52,143.34	52,143.34	5,645.91	5,645.91
Servicios Básicos.	7,058.66	3,367.07	2,750.37	7,675.36	7,547.36	7,547.36	7,070.36	7,070.36	128.00	128.00
Servicios de Arrendamiento.	34,800.00	4,639.71	0.00	39,439.71	36,114.57	36,114.57	35,114.57	35,114.57	3,325.14	3,325.14
Otros Servicios Generales.	12,151.18	0.00	0.00	12,151.18	9,958.41	9,958.41	9,958.41	9,958.41	2,192.77	2,192.77
Transferencias, Asignaciones, Subsidios y Otras Ayudas.	375,000.00	0.00	0.00	375,000.00	311,257.32	311,257.32	311,257.32	311,257.32	63,742.68	63,742.68
Ayudas Sociales.	375,000.00	0.00	0.00	375,000.00	311,257.32	311,257.32	311,257.32	311,257.32	63,742.68	63,742.68


C. Laura Elena Aramoni Calderón

-Directora

2111191 Instituto de Protección Social y Beneficencia Pública del Estado de Chiapas

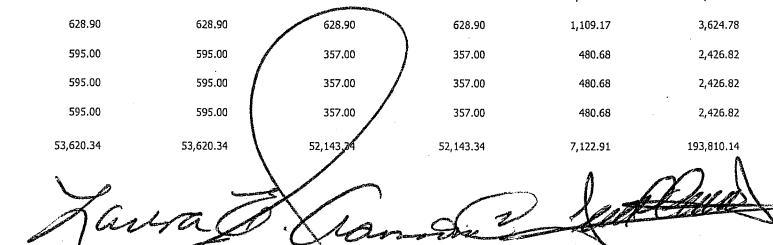
martes, 27 de marzo de 2018

UR FI FSF SSFP PP OA AI PT MPIO COGC GASTO TG TR FF SFTE PF CP DM	DESCRIPCIÓN	Presupuesto Aprobado	Modificación Neta	Presupuesto Modificado	Presupuesto Liberado	Presupuesto por Liberar	Presupuesto Ministrado	Presupuesto Comprometido Modificado	Presupuesto Devengado Modificado	Presupuesto Ejercido Modificado	Presupuesto Pagado Modificado	Disponibilidad Financiera Modificada	Disponible Presupuestario Modificado
Gran Total		5,605,120.63	0.00	5,605,120.63	5,571,134.98	33,985.65	1,232,659.28	1,144,560.90	1,144,560.90	1,142,845.89	1,142,845.89	89,813.39	4,426,574.08
Total		5,605,120.63	0.00	5,605,120.63	5,571,134.98	33,985.65	1,232,659.28	1,144,560.90	1,144,560.90	1,142,845.89	1,142,845.89	89,813.39	4,426,574.08
01	Dirección General	5,605,120.63	0.00	5,605,120.63	5,571,134.98	33,985.65	1,232,659.28	1,144,560.90	1,144,560.90	1,142,845.89	1,142,845.89	89,813.39	4,426,574.08
01 2	Desarrollo Social	5,605,120.63	0.00	5,605,120.63	5,571,134.98	33,985.65	1,232,659.28	1,144,560.90	1,144,560.90	1,142,845.89	1,142,845.89	89,813.39	4,426,574.08
01 2 6	Protección social	5,605,120.63	0.00	5,605,120.63	5,571,134.98	33,985.65	1,232,659.28	1,144,560.90	1,144,560.90	1,142,845.89	1,142,845.89	89,813.39	4,426,574.08
01 2 6 9	Otros de seguridad social y asistencia social	5,605,120.63	0.00	5,605,120.63	5,571,134.98	33,985.65	1,232,659.28	1,144,560.90	1,144,560.90	1,142,845.89	1,142,845.89	89,813.39	4,426,574.08
01 2 6 9 1	Otros de seguridad social y asistencia social	5,605,120.63	0.00	5,605,120.63	5,571,134.98	33,985.65	1,232,659.28	1,144,560.90	1,144,560.90	1,142,845.89	1,142,845.89	89,813.39	4,426,574.08
01 2 6 9 1 B	Programa Sectorial de Salud	5,605,120.63	0.00	5,605,120.63	5,571,134.98	33,985.65	1,232,659.28	1,144,560.90	1,144,560.90	1,142,845.89	1,142,845.89	89,813.39	4,426,574.08
01 2 6 9 1 B 019	Programa de fortalecimiento al servicio de salud	5,605,120.63	0.00	5,605,120.63	5,571,134.98	33,985.65	1,232,659.28	1,144,560.90	1,144,560.90	1,142,845.89	1,142,845.89	89,813.39	4,426,574.08
01 2 6 9 1 B 019 01	Asignación Normal	5,605,120.63	0.00	5,605,120.63	5,571,134.98	33,985.65	1,232,659.28	1,144,560.90	1,144,560.90	1,142,845.89	1,142,845.89	89,813.39	4,426,574.08
01 2 6 9 1 B 019 01 S05	Servicios de salud.	5,605,120.63	0.00	5,605,120.63	5,571,134.98	33,985.65	1,232,659.28	1,144,560.90	1,144,560.90	1,142,845.89	1,142,845.89	89,813.39	4,426,574.08
01 2 6 9 1 B 019 01 S05 A001	Otorgar apoyos en materia de salud y social a personas de escasos recursos carentes de seguridad social y que se encuentran en grupos vulnerables en el Estado de Chiapas	5,605,120.63	0.00	5,605,120.63	5,571,134.98	33,985.65	1,232,659.28	1,144,560.90	1,144,560.90	1,142,845.89	1,142,845.89	89,813.39	4,426,574.08
01 2 6 9 1 B 019 01 S05 A001 000	Cobertura Estatal	5,605,120.63	0.00	5,605,120.63	5,571,134.98	33,985.65	1,232,659.28	1,144,560.90	1,144,560.90	1,142,845.89	1,142,845.89	89,813.39	4,426,574.08
01 2 6 9 1 B 019 01 S05 A001 000 0 2000	Materiales y Suministros.	34,625.18	-1,931.27	32,693.91	32,693.91	0.00	9,276.34	3,359.31	3,359.31	3,121.31	3,121.31	6,155.03	29,334.60
01 2 6 9 1 B 019 01 S05 A001 000 0 2100	Materiales de Administración, Emisión de Documentos y Artículos Oficiales.	31,713.00	-2,040.91	29,672.09	29,672.09	0.00	8,438.66	2,764.31	2,764.31	2,764.31	2,764.31	5,674.35	26,907.78
01 2 6 9 1 B 019 01 S05 A001 000 0 211	Materiales, Útiles y Equipos Menores de Oficina.	26,842.62	-2,338.36	24,504.26	24,504.26	0.00	6,609.18	2,135.41	2,135.41	2,135.41	2,135.41	4,473.77	22,368.85
01 2 6 9 1 B 019 01 S05 A001 000 0 21101 1 1 5813 S 01 2018 1	Materiales y Útiles de Oficina.	26,842.62	-2,338.36	24,504.26	24,504.26	0.00	6,609.18	2,135.41	2,135.41	2,135.41	2,135.41	4,473.77	22,368.85
01 2 6 9 1 B 019 01 S05 A001 000 0 214	Materiales, Útiles y Equipos Menores de Tecnologías de la Información y Comunicaciones.	1,096.97	-182.82	914.15	914.15	0.00	91.41	0.00	0.00	0.00	0.00	91.41	914.15
01 2 6 9 1 B 019 01 S05 A001 000 0 21401 1 1 5813 S 01 2018 1	Materiales y Útiles Consumibles para el Procesamiento en Equipos y Bienes Informáticos.	1,096.97	-182.82	914.15	914.15	0.00	91.41	0.00	0.00	0.00	0.00	91.41	914.15
01 2 6 9 1 B 019 01 S05 A001 000 0 216	Material de Limpieza.	3,773.41	480.27	4,253.68	4,253.68	0.00	1,738.07	628.90	628.90	628.90	628.90	1,109.17	3,624.78
01 2 6 9 1 B 019 01 S05 A001 000 0 21601 1 1 5813 S 01 2018 1	Material de Limpieza.	3,773.41	480.27	4,253.68	4,253.68	0.00	1,738.07	628.90	628.90	628.90	628.90	1,109.17	3,624.78
01 2 6 9 1 B 019 01 S05 A001 000 0 2200	Alimentos y Utensilios.	2,912.18	109.64	3,021.82	3,021.82	0.00	837.68	595.00	595.00	357.00	357.00	480.68	2,426.82
01 2 6 9 1 B 019 01 S05 A001 000 0 221	Productos Alimenticios para Personas.	2,912.18	109.64	3,021.82	3,021.82	0.00	837.68	595.00	595.00	357.00	357.00	480.68	2,426.82
01 2 6 9 1 B 019 01 S05 A001 000 0 22111 1 1 5813 S 01 2018 1	Productos Alimenticios para Personas.	2,912.18	109.64	3,021.82	3,021.82	0.00	837.68	595.00	595.00	357.00	357.00	480.68	2,426.82
01 2 6 9 1 B 019 01 S05 A001 000 0 3000	Servicios Generales.	172,592.16	1,931.27	174,523.43	174,523.43	0.00	47,115.07	43,661.93	43,661.93	42,184.93	42,184.93	4,930.14	130,861.50
01 2 6 9 1 B 019 01 S05 A001 000 0 3100	Servicios Básicos.	25,842.08	616.70	26,458.78	26,458.78	0.00	7,675.36	7,547.36	7,547.36	7,070.36	7,070.36	605.00	18,911.42
01 2 6 9 1 B 019 01 S05 A001 000 0 311	Energía Eléctrica.	7,177.53	-1,196.26	5,981.27	5,981.27	0.00	1,196.26	1,673.26	1,673.26	1,196.26	1,196.26	0.00	4,308.01
01 2 6 9 1 B 019 01 S05 A001 000 0 31101 1 1 5813 S 01 2018 1	Servicio de Energía Eléctrica.	7,177.53	-1,196.26	5,981.27	5,981.27	0.00	1,196.26	1,673.26	1,673.26	1,196.26	1,196.26	0.00	4,308.01
01 2 6 9 1 B 019 01 S05 A001 000 0 313	Agua.	4,260.95	-105.16	4,155.79	4,155.79	0.00	960.08	355.08	355.08	355.08	355.08	605.00	3,800.71
01 2 6 9 1 B 019 01 S05 A001 000 0 31301 1 1 5813 S 01 2018 1	Servicio de Agua.	4,260.95	-105.16	4,155.79	4,155.79	0.00	960.08	355.08	355.08	355.08	355.08	605.00	3,800.71
01 2 6 9 1 B 019 01 S05 A001 000 0 314	Telefonía Tradicional.	14,403.60	386.92	14,790.52	14,790.52	0.00	3,987.82	3,987.82	3,987.82	3,987.82	3,987.82	0.00	10,802.70
01 2 6 9 1 B 019 01 S05 A001 000 0 31401 1 1 5813 S 01 2018 1	Servicio Telefónico Convencional.	14,403.60	386.92	14,790.52	14,790.52	0.00	3,987.82	3,987.82	3,987.82	3,987.82	3,987.82	0.00	10,802.70
01 2 6 9 1 B 019 01 S05 A001 000 0 318	Servicios Postales y Telegráficos.	0.00	1,531.20	1,531.20	1,531.20	0.00	1,531.20	1,531.20	1,531.20	1,531.20	1,531.20	0.00	0.00
01 2 6 9 1 B 019 01 S05 A001 000 0 31801 1 1 5813 S 01 2018 1	Servicio Postal.	0.00	1,531.20	1,531.20	1,531.20	0.00	1,531.20	1,531.20	1,531.20	1,531.20	1,531.20	0.00	0.00
01 2 6 9 1 B 019 01 S05 A001 000 0 3200	Servicios de Arrendamiento.	146,750.08	1,314.57	148,064.65	148,064.65	0.00	39,439.71	36,114.57	36,114.57	35,114.57	35,114.57	4,325.14	111,950.08
01 2 6 9 1 B 019 01 S05 A001 000 0 322	Arrendamiento de Edificios.	139,200.00	0.00	139,200.00	139,200.00	0.00	34,800.00	34,800.00	34,800.00	33,800.00	33,800.00	1,000.00	104,400.00
01 2 6 9 1 B 019 01 S05 A001 000 0 32201 1 1 5813 S 01 2018 1	Arrendamiento de Edificios y Locales.	139,200.00	0.00	139,200.00	139,200.00	0.00	34,800.00	34,800.00	34,800.00	33,800.00	33,800.00	1,000.00	104,400.00
01 2 6 9 1 B 019 01 S05 A001 000 0 323	Arrendamiento de Mobiliario y Equipo de Administración, Educativa y Recreativa.	7,550.08	1,314.57	8,864.65	8,864.65	0.00	4,639.71	1,314.57	1,314.57	1,314.57	1,314.57	3,325.14	7,550.08
01 2 6 9 1 B 019 01 S05 A001 000 0 32304 1 1 5813 S 01 2018 1	Arrendamiento de Equipo de Administración	7,550.08	1,314.57	8,864.65	8,864.65	0.00	4,639.71	1,314.57	1,314.57	1,314.57	1,314.57	3,325.14	7,550.08



2111191 Instituto de Protección Social y Beneficencia Pública del Estado de Chiapas

CAPÍTULOS /CONCEPTOS /PARTIDAS	DESCRIPCIÓN	Presupuesto Aprobado	Modificación Neta	Presupuesto Modificado	Presupuesto Liberado	Presupuesto por Liberar	Presupuesto Ministrado	Presupuesto Comprometido Modificado	Presupuesto Devengado Modificado	Presupuesto Ejercido Modificado	Presupuesto Pagado Modificado	Disponibilidad Financiera Modificada	Disponible Presupuestario Modificado
Gran Total		5,605,120.63	0.00	5,605,120.63	5,571,134.98	33,985.65	1,232,659.28	1,144,560.90	1,144,560.90	1,142,845.89	1,142,845.89	89,813.39	4,426,574.08
INSTITUCIONALES													
1000	Servicios Personales.	3,824,996.24	0.00	3,824,996.24	3,791,010.59	33,985.65	789,116.69	776,323.93	776,323.93	776,323.92	776,323.92	12,792.77	3,014,686.66
1100	Remuneraciones al Personal de Carácter Permanente.	1,544,139.24	0.00	1,544,139.24	1,544,139.24	0.00	386,034.81	385,842.23	385,842.23	385,842.23	385,842.23	192.58	1,158,297.01
113	Sueldos Base al Personal Permanente.	1,544,139.24	0.00	1,544,139.24	1,544,139.24	0.00	386,034.81	385,842.23	385,842.23	385,842.23	385,842.23	192.58	1,158,297.01
11304	Sueldo al Personal de Confianza.	1,544,139.24	0.00	1,544,139.24	1,544,139.24	0.00	386,034.81	385,842.23	385,842.23	385,842.23	385,842.23	192.58	1,158,297.01
1300	Remuneraciones Adicionales y Especiales.	1,730,792.87	0.00	1,730,792.87	1,730,792.87	0.00	298,416.51	298,352.20	298,352.20	298,352.19	298,352.19	64.32	1,432,440.67
132	Primas de Vacaciones, Dominical y Gratificación de Fin de Año.	338,182.49	0.00	338,182.49	338,182.49	0.00	0.00	0.00	0.00	0.00	0.00	0.00	338,182.49
13201	Primas de Vacaciones y Dominical.	38,905.95	0.00	38,905.95	38,905.95	0.00	0.00	0.00	0.00	0.00	0.00	0.00	38,905.95
13202	Aguinaldo o Gratificación de Fin de Año.	299,276.54	0.00	299,276.54	299,276.54	0.00	0.00	0.00	0.00	0.00	0.00	0.00	299,276.54
134	Compensaciones.	1,392,610.38	0.00	1,392,610.38	1,392,610.38	0.00	298,416.51	298,352.20	298,352.20	298,352.19	298,352.19	64.32	1,094,258.18
13420	Compensaciones por Servicios Especiales.	600,495.56	0.00	600,495.56	600,495.56	0.00	128,677.62	128,613.30	128,613.30	128,613.30	128,613.30	64.32	471,882.26
13434	Compensación Complementaria por Servicios Especiales.	792,114.82	0.00	792,114.82	792,114.82	0.00	169,738.89	169,738.90	169,738.90	169,738.89	169,738.89	0.00	622,375.92
1400	Seguridad Social.	181,144.13	0.00	181,144.13	147,158.48	33,985.65	41,785.37	29,293.17	29,293.17	29,293.17	29,293.17	12,492.00	117,865.31
141	Aportaciones de Seguridad Social.	140,497.47	0.00	140,497.47	140,497.47	0.00	35,124.36	22,632.16	22,632.16	22,632.16	22,632.16	12,492.00	117,865.31
14103	Aportaciones al IMSS.	140,497.47	0.00	140,497.47	140,497.47	0.00	35,124.36	22,632.16	22,632.16	22,632.16	22,632.16	12,492.00	117,865.31
144	Aportaciones para Seguros.	40,646.66	0.00	40,646.66	6,661.01	33,985.65	6,661.01	6,661.01	6,661.01	6,661.01	6,661.01	0.00	0.00
14401	Cuotas para el Seguro de Vida.	40,646.66	0.00	40,646.66	6,661.01	33,985.65	6,661.01	6,661.01	6,661.01	6,661.01	6,661.01	0.00	0.00
1500	Otras Prestaciones Sociales y Económicas.	251,520.00	0.00	251,520.00	251,520.00	0.00	62,880.00	62,836.33	62,836.33	62,836.33	62,836.33	43.67	188,683.67
159	Otras Prestaciones Sociales y Económicas.	251,520.00	0.00	251,520.00	251,520.00	0.00	62,880.00	62,836.33	62,836.33	62,836.33	62,836.33	43.67	188,683.67
15906	Previsión Social Múltiple.	251,520.00	0.00	251,520.00	251,520.00	0.00	62,880.00	62,836.33	62,836.33	62,836.33	62,836.33	43.67	188,683.67
1700	Pago de Estímulos a Servidores Públicos.	117,400.00	0.00	117,400.00	117,400.00	0.00	0.00	0.00	0.00	0.00	0.00	0.00	117,400.00
171	Estímulos.	117,400.00	0.00	117,400.00	117,400.00	0.00	0.00	0.00	0.00	0.00	0.00	0.00	117,400.00
17102	Estímulos al Personal.	28,800.00	0.00	28,800.00	28,800.00	0.00	0.00	0.00	0.00	0.00	0.00	0.00	28,800.00
17103	Incentivo al Personal.	88,600.00	0.00	88,600.00	88,600.00	0.00	0.00	0.00	0.00	0.00	0.00	0.00	88,600.00
2000	Materiales y Suministros.	34,625.18	-1,931.27	32,693.91	32,693.91	0.00	9,276.34	3,359.31	3,359.31	3,121.31	3,121.31	6,155.03	29,334.60
2100	Materiales de Administración, Emisión de Documentos y Artículos Oficiales.	31,713.00	-2,040.91	29,672.09	29,672.09	0.00	8,438.66	2,764.31	2,764.31	2,764.31	2,764.31	5,674.35	26,907.78
211	Materiales, Útiles y Equipos Menores de Oficina.	26,842.62	-2,338.36	24,504.26	24,504.26	0.00	6,609.18	2,135.41	2,135.41	2,135.41	2,135.41	4,473.77	22,368.85
21101	Materiales y Útiles de Oficina.	26,842.62	-2,338.36	24,504.26	24,504.26	0.00	6,609.18	2,135.41	2,135.41	2,135.41	2,135.41	4,473.77	22,368.85
214	Materiales, Útiles y Equipos Menores de Tecnologías de la Información y Comunicaciones.	1,096.97	-182.82	914.15	914.15	0.00	91.41	0.00	0.00	0.00	0.00	91.41	914.15
21401	Materiales y Útiles Consumibles para el Procesamiento en Equipos y Bienes Informáticos.	1,096.97	-182.82	914.15	914.15	0.00	91.41	0.00	0.00	0.00	0.00	91.41	914.15
216	Material de Limpieza.	3,773.41	480.27	4,253.68	4,253.68	0.00	1,738.07	628.90	628.90	628.90	628.90	1,109.17	3,624.78
21601	Material de Limpieza.	3,773.41	480.27	4,253.68	4,253.68	0.00	1,738.07	628.90	628.90	628.90	628.90	1,109.17	3,624.78
2200	Alimentos y Utensilios.	2,912.18	109.64	3,021.82	3,021.82	0.00	837.68	595.00	595.00	357.00	357.00	480.68	2,426.82
221	Productos Alimenticios para Personas.	2,912.18	109.64	3,021.82	3,021.82	0.00	837.68	595.00	595.00	357.00	357.00	480.68	2,426.82
22111	Productos Alimenticios para Personas.	2,912.18	109.64	3,021.82	3,021.82	0.00	837.68	595.00	595.00	357.00	357.00	480.68	2,426.82
3000	Servicios Generales.	245,499.21	1,931.27	247,430.48	247,430.48	0.00	59,266.25	53,620.34	53,620.34	52,143.24	52,143.24	7,122.91	193,810.14



21111191 Instituto de Protección Social y Beneficencia Pública del Estado de Chiapas

CAPÍTULOS /CONCEPTOS /PARTIDAS	DESCRIPCIÓN	Presupuesto Aprobado	Modificación Neta	Presupuesto Modificado	Presupuesto Liberado	Presupuesto por Liberar	Presupuesto Ministrado	Presupuesto Comprometido Modificado	Presupuesto Devengado Modificado	Presupuesto Ejercido Modificado	Presupuesto Pagado Modificado	Disponibilidad Financiera Modificada	Disponible Presupuestario Modificado
3100	Servicios Básicos.	25,842.08	616.70	26,458.78	26,458.78	0.00	7,675.36	7,547.36	7,547.36	7,070.36	7,070.36	605.00	18,911.42
311	Energía Eléctrica.	7,177.53	-1,196.26	5,981.27	5,981.27	0.00	1,196.26	1,673.26	1,673.26	1,196.26	1,196.26	0.00	4,308.01
31101	Servicio de Energía Eléctrica.	7,177.53	-1,196.26	5,981.27	5,981.27	0.00	1,196.26	1,673.26	1,673.26	1,196.26	1,196.26	0.00	4,308.01
313	Agua.	4,260.95	-105.16	4,155.79	4,155.79	0.00	960.08	355.08	355.08	355.08	355.08	605.00	3,800.71
31301	Servicio de Agua.	4,260.95	-105.16	4,155.79	4,155.79	0.00	960.08	355.08	355.08	355.08	355.08	605.00	3,800.71
314	Telefonía Tradicional.	14,403.60	386.92	14,790.52	14,790.52	0.00	3,987.82	3,987.82	3,987.82	3,987.82	3,987.82	0.00	10,802.70
31401	Servicio Telefónico Convencional.	14,403.60	386.92	14,790.52	14,790.52	0.00	3,987.82	3,987.82	3,987.82	3,987.82	3,987.82	0.00	10,802.70
318	Servicios Postales y Telegráficos.	0.00	1,531.20	1,531.20	1,531.20	0.00	1,531.20	1,531.20	1,531.20	1,531.20	1,531.20	0.00	0.00
31801	Servicio Postal.	0.00	1,531.20	1,531.20	1,531.20	0.00	1,531.20	1,531.20	1,531.20	1,531.20	1,531.20	0.00	0.00
3200	Servicios de Arrendamiento.	146,750.08	1,314.57	148,064.65	148,064.65	0.00	39,439.71	36,114.57	36,114.57	35,114.57	35,114.57	4,325.14	111,950.08
322	Arrendamiento de Edificios.	139,200.00	0.00	139,200.00	139,200.00	0.00	34,800.00	34,800.00	34,800.00	33,800.00	33,800.00	1,000.00	104,400.00
32201	Arrendamiento de Edificios y Locales.	139,200.00	0.00	139,200.00	139,200.00	0.00	34,800.00	34,800.00	34,800.00	33,800.00	33,800.00	1,000.00	104,400.00
323	Arrendamiento de Mobiliario y Equipo de Administración, Educativa y Recreativa.	7,550.08	1,314.57	8,864.65	8,864.65	0.00	4,639.71	1,314.57	1,314.57	1,314.57	1,314.57	3,325.14	7,550.08
32304	Arrendamiento de Equipo de Administración	7,550.08	1,314.57	8,864.65	8,864.65	0.00	4,639.71	1,314.57	1,314.57	1,314.57	1,314.57	3,325.14	7,550.08
3900	Otros Servicios Generales.	72,907.05	0.00	72,907.05	72,907.05	0.00	12,151.18	9,958.41	9,958.41	9,958.41	9,958.41	2,192.77	62,948.64
398	Impuesto Sobre Nóminas y Otros que se Deriven de una Relación Laboral.	72,907.05	0.00	72,907.05	72,907.05	0.00	12,151.18	9,958.41	9,958.41	9,958.41	9,958.41	2,192.77	62,948.64
39801	Impuesto Sobre Nóminas y Otros que se Deriven de una Relación Laboral.	72,907.05	0.00	72,907.05	72,907.05	0.00	12,151.18	9,958.41	9,958.41	9,958.41	9,958.41	2,192.77	62,948.64
4000	Transferencias, Asignaciones, Subsidios y Otras Ayudas.	1,500,000.00	0.00	1,500,000.00	1,500,000.00	0.00	375,000.00	311,257.32	311,257.32	311,257.32	311,257.32	63,742.68	1,188,742.68
4400	Ayudas Sociales.	1,500,000.00	0.00	1,500,000.00	1,500,000.00	0.00	375,000.00	311,257.32	311,257.32	311,257.32	311,257.32	63,742.68	1,188,742.68
441	Ayudas Sociales a Personas.	1,500,000.00	0.00	1,500,000.00	1,500,000.00	0.00	375,000.00	311,257.32	311,257.32	311,257.32	311,257.32	63,742.68	1,188,742.68
44101	Ayudas a Organizaciones y Personas (Ayudas Culturales y Sociales).	1,500,000.00	0.00	1,500,000.00	1,500,000.00	0.00	375,000.00	311,257.32	311,257.32	311,257.32	311,257.32	63,742.68	1,188,742.68

GOBIERNO CONSTITUCIONAL DEL ESTADO DE CHIAPAS

SECRETARÍA DE HACIENDA

Resumen Tipo de Gasto y Partida
SISTEMA PRESUPUESTARIO 2018

(PESOS)

CIERRE MARZO 2018


EP-08

Página 1 de 2

21111191 Instituto de Protección Social y Beneficencia Pública del Estado de Chiapas

martes, 27 de marzo de 2018

TIPO GASTO / CAPÍTULOS / CONCEPTOS / PARTIDAS	DESCRIPCIÓN	Presupuesto Aprobado	Modificación Neta	Presupuesto Modificado	Presupuesto Liberado	Presupuesto por Liberar	Presupuesto Ministrado	Presupuesto Comprometido Modificado	Presupuesto Devengado Modificado	Presupuesto Ejercido Modificado	Presupuesto Pagado Modificado	Disponibilidad Financiera Modificada	Disponible Presupuestario Modificado
Gran Total		5,605,120.63	0.00	5,605,120.63	5,571,134.98	33,985.65	1,232,659.28	1,144,560.90	1,144,560.90	1,142,845.89	1,142,845.89	89,813.39	4,426,574.08
Total Institucional		5,605,120.63	0.00	5,605,120.63	5,571,134.98	33,985.65	1,232,659.28	1,144,560.90	1,144,560.90	1,142,845.89	1,142,845.89	89,813.39	4,426,574.08
Total Inversión		0.00	0.00	0.00	0.00	0.00	0.00	0.00	0.00	0.00	0.00	0.00	0.00
Total Institucional Inversión		0.00	0.00	0.00	0.00	0.00	0.00	0.00	0.00	0.00	0.00	0.00	0.00
1 Gasto Corriente		5,605,120.63	0.00	5,605,120.63	5,571,134.98	33,985.65	1,232,659.28	1,144,560.90	1,144,560.90	1,142,845.89	1,142,845.89	89,813.39	4,426,574.08
1000 Servicios Personales.		3,824,996.24	0.00	3,824,996.24	3,791,010.59	33,985.65	789,116.69	776,323.93	776,323.93	776,323.92	776,323.92	12,792.77	3,014,686.66
1100 Remuneraciones al Personal de Carácter Permanente.		1,544,139.24	0.00	1,544,139.24	1,544,139.24	0.00	386,034.81	385,842.23	385,842.23	385,842.23	385,842.23	192.58	1,158,297.01
113 Sueldos Base al Personal Permanente.		1,544,139.24	0.00	1,544,139.24	1,544,139.24	0.00	386,034.81	385,842.23	385,842.23	385,842.23	385,842.23	192.58	1,158,297.01
11304 Sueldo al Personal de Confianza.		1,544,139.24	0.00	1,544,139.24	1,544,139.24	0.00	386,034.81	385,842.23	385,842.23	385,842.23	385,842.23	192.58	1,158,297.01
1300 Remuneraciones Adicionales y Especiales.		1,730,792.87	0.00	1,730,792.87	1,730,792.87	0.00	298,416.51	298,352.20	298,352.20	298,352.19	298,352.19	64.32	1,432,440.67
132 Primas de Vacaciones, Dominical y Gratificación de Fin de Año.		338,182.49	0.00	338,182.49	338,182.49	0.00	0.00	0.00	0.00	0.00	0.00	0.00	338,182.49
13201 Primas de Vacaciones y Dominical.		38,905.95	0.00	38,905.95	38,905.95	0.00	0.00	0.00	0.00	0.00	0.00	0.00	38,905.95
13202 Aguinaldo o Gratificación de Fin de Año.		299,276.54	0.00	299,276.54	299,276.54	0.00	0.00	0.00	0.00	0.00	0.00	0.00	299,276.54
134 Compensaciones.		1,392,610.38	0.00	1,392,610.38	1,392,610.38	0.00	298,416.51	298,352.20	298,352.20	298,352.19	298,352.19	64.32	1,094,258.18
13420 Compensaciones por Servicios Especiales.		600,495.56	0.00	600,495.56	600,495.56	0.00	128,677.62	128,613.30	128,613.30	128,613.30	128,613.30	64.32	471,882.26
13434 Compensación Complementaria por Servicios Especiales.		792,114.82	0.00	792,114.82	792,114.82	0.00	169,738.89	169,738.90	169,738.90	169,738.89	169,738.89	0.00	622,375.92
1400 Seguridad Social.		181,144.13	0.00	181,144.13	147,158.48	33,985.65	41,785.37	29,293.17	29,293.17	29,293.17	29,293.17	12,492.20	117,865.31
141 Aportaciones de Seguridad Social.		140,497.47	0.00	140,497.47	140,497.47	0.00	35,124.36	22,632.16	22,632.16	22,632.16	22,632.16	12,492.20	117,865.31
14103 Aportaciones al IMSS.		140,497.47	0.00	140,497.47	140,497.47	0.00	35,124.36	22,632.16	22,632.16	22,632.16	22,632.16	12,492.20	117,865.31
144 Aportaciones para Seguros.		40,646.66	0.00	40,646.66	6,661.01	33,985.65	6,661.01	6,661.01	6,661.01	6,661.01	6,661.01	0.00	0.00
14401 Cuotas para el Seguro de Vida.		40,646.66	0.00	40,646.66	6,661.01	33,985.65	6,661.01	6,661.01	6,661.01	6,661.01	6,661.01	0.00	0.00
1500 Otras Prestaciones Sociales y Económicas.		251,520.00	0.00	251,520.00	251,520.00	0.00	62,880.00	62,836.33	62,836.33	62,836.33	62,836.33	43.67	188,683.67
159 Otras Prestaciones Sociales y Económicas.		251,520.00	0.00	251,520.00	251,520.00	0.00	62,880.00	62,836.33	62,836.33	62,836.33	62,836.33	43.67	188,683.67
15906 Previsión Social Múltiple.		251,520.00	0.00	251,520.00	251,520.00	0.00	62,880.00	62,836.33	62,836.33	62,836.33	62,836.33	43.67	188,683.67
1700 Pago de Estímulos a Servidores Públicos.		117,400.00	0.00	117,400.00	117,400.00	0.00	0.00	0.00	0.00	0.00	0.00	0.00	117,400.00
171 Estímulos.		117,400.00	0.00	117,400.00	117,400.00	0.00	0.00	0.00	0.00	0.00	0.00	0.00	117,400.00
17102 Estímulos al Personal.		28,800.00	0.00	28,800.00	28,800.00	0.00	0.00	0.00	0.00	0.00	0.00	0.00	28,800.00
17103 Incentivo al Personal.		88,600.00	0.00	88,600.00	88,600.00	0.00	0.00	0.00	0.00	0.00	0.00	0.00	88,600.00
2000 Materiales y Suministros.		34,625.18	-1,931.27	32,693.91	32,693.91	0.00	9,276.34	3,359.31	3,359.31	3,121.31	3,121.31	6,155.03	29,334.60
2100 Materiales de Administración, Emisión de Documentos y Artículos Oficiales.		31,713.00	-2,040.91	29,672.09	29,672.09	0.00	8,438.66	2,764.31	2,764.31	2,764.31	2,764.31	5,674.35	26,907.78
211 Materiales, Útiles y Equipos Menores de Oficina.		26,842.62	-2,338.36	24,504.26	24,504.26	0.00	6,609.18	2,135.41	2,135.41	2,135.41	2,135.41	4,473.77	22,368.85
21101 Materiales y Útiles de Oficina.		26,842.62	-2,338.36	24,504.26	24,504.26	0.00	6,609.18	2,135.41	2,135.41	2,135.41	2,135.41	4,473.77	22,368.85
214 Materiales, Útiles y Equipos Menores de Tecnologías de la Información y Comunicaciones.		1,096.97	-182.82	914.15	914.15	0.00	91.41	0.00	0.00	0.00	0.00	91.41	914.15



GOBIERNO CONSTITUCIONAL DEL ESTADO DE CHIAPAS

SECRETARÍA DE HACIENDA

Resumen Tipo de Gasto y Partida
SISTEMA PRESUPUESTARIO 2018

(PESOS)

CIERRE MARZO 2018

EP-08

Página 2 de 2

2111191 Instituto de Protección Social y Beneficencia Pública del Estado de Chiapas

martes, 27 de marzo de 2018

TIPO GASTO / CAPÍTULOS / CONCEPTOS / PARTIDAS	DESCRIPCIÓN	Presupuesto Aprobado	Modificación Neta	Presupuesto Modificado	Presupuesto Liberado	Presupuesto por Liberar	Presupuesto Ministrado	Presupuesto Comprometido Modificado	Presupuesto Devengado Modificado	Presupuesto Ejercido Modificado	Presupuesto Pagado Modificado	Disponibilidad Financiera Modificada	Disponible Presupuestario Modificado
21401	Materiales y Útiles Consumibles para el Procesamiento en Equipos y Bienes Informáticos.	1,096.97	-182.82	914.15	914.15	0.00	91.41	0.00	0.00	0.00	0.00	91.41	914.15
216	Material de Limpieza.	3,773.41	480.27	4,253.68	4,253.68	0.00	1,738.07	628.90	628.90	628.90	628.90	1,109.17	3,624.78
21601	Material de Limpieza.	3,773.41	480.27	4,253.68	4,253.68	0.00	1,738.07	628.90	628.90	628.90	628.90	1,109.17	3,624.78
2200	Alimentos y Utensilios.	2,912.18	109.64	3,021.82	3,021.82	0.00	837.68	595.00	595.00	357.00	357.00	480.68	2,426.82
221	Productos Alimenticios para Personas.	2,912.18	109.64	3,021.82	3,021.82	0.00	837.68	595.00	595.00	357.00	357.00	480.68	2,426.82
22111	Productos Alimenticios para Personas.	2,912.18	109.64	3,021.82	3,021.82	0.00	837.68	595.00	595.00	357.00	357.00	480.68	2,426.82
3000	Servicios Generales.	245,499.21	1,931.27	247,430.48	247,430.48	0.00	59,266.25	53,620.34	53,620.34	52,143.34	52,143.34	7,122.91	193,810.14
3100	Servicios Básicos.	25,842.08	616.70	26,458.78	26,458.78	0.00	7,675.36	7,547.36	7,547.36	7,070.36	7,070.36	605.00	18,911.42
311	Energía Eléctrica.	7,177.53	-1,196.26	5,981.27	5,981.27	0.00	1,196.26	1,673.26	1,673.26	1,196.26	1,196.26	0.00	4,308.01
31101	Servicio de Energía Eléctrica.	7,177.53	-1,196.26	5,981.27	5,981.27	0.00	1,196.26	1,673.26	1,673.26	1,196.26	1,196.26	0.00	4,308.01
313	Agua.	4,260.95	-105.16	4,155.79	4,155.79	0.00	960.08	355.08	355.08	355.08	355.08	605.00	3,800.71
31301	Servicio de Agua.	4,260.95	-105.16	4,155.79	4,155.79	0.00	960.08	355.08	355.08	355.08	355.08	605.00	3,800.71
314	Telefonía Tradicional.	14,403.60	386.92	14,790.52	14,790.52	0.00	3,987.82	3,987.82	3,987.82	3,987.82	3,987.82	0.00	10,802.70
31401	Servicio Telefónico Convencional.	14,403.60	386.92	14,790.52	14,790.52	0.00	3,987.82	3,987.82	3,987.82	3,987.82	3,987.82	0.00	10,802.70
318	Servicios Postales y Telegráficos.	0.00	1,531.20	1,531.20	1,531.20	0.00	1,531.20	1,531.20	1,531.20	1,531.20	1,531.20	0.00	0.00
31801	Servicio Postal.	0.00	1,531.20	1,531.20	1,531.20	0.00	1,531.20	1,531.20	1,531.20	1,531.20	1,531.20	0.00	0.00
3200	Servicios de Arrendamiento.	146,750.08	1,314.57	148,064.65	148,064.65	0.00	39,439.71	36,114.57	36,114.57	35,114.57	35,114.57	4,325.14	111,950.08
322	Arrendamiento de Edificios.	139,200.00	0.00	139,200.00	139,200.00	0.00	34,800.00	34,800.00	34,800.00	33,800.00	33,800.00	1,000.00	104,400.00
32201	Arrendamiento de Edificios y Locales.	139,200.00	0.00	139,200.00	139,200.00	0.00	34,800.00	34,800.00	34,800.00	33,800.00	33,800.00	1,000.00	104,400.00
323	Arrendamiento de Mobiliario y Equipo de Administración, Educativo y Recreativo.	7,550.08	1,314.57	8,864.65	8,864.65	0.00	4,639.71	1,314.57	1,314.57	1,314.57	1,314.57	3,325.14	7,550.08
32304	Arrendamiento de Equipo de Administración	7,550.08	1,314.57	8,864.65	8,864.65	0.00	4,639.71	1,314.57	1,314.57	1,314.57	1,314.57	3,325.14	7,550.08
3900	Otros Servicios Generales.	72,907.05	0.00	72,907.05	72,907.05	0.00	12,151.18	9,958.41	9,958.41	9,958.41	9,958.41	2,192.77	62,948.64
398	Impuesto Sobre Nóminas y Otros que se Deriven de una Relación Laboral.	72,907.05	0.00	72,907.05	72,907.05	0.00	12,151.18	9,958.41	9,958.41	9,958.41	9,958.41	2,192.77	62,948.64
39801	Impuesto Sobre Nóminas y Otros que se Deriven de una Relación Laboral.	72,907.05	0.00	72,907.05	72,907.05	0.00	12,151.18	9,958.41	9,958.41	9,958.41	9,958.41	2,192.77	62,948.64
4000	Transferencias, Asignaciones, Subsidios y Otras Ayudas.	1,500,000.00	0.00	1,500,000.00	1,500,000.00	0.00	375,000.00	311,257.32	311,257.32	311,257.32	311,257.32	63,742.68	1,188,742.68
4400	Ayudas Sociales.	1,500,000.00	0.00	1,500,000.00	1,500,000.00	0.00	375,000.00	311,257.32	311,257.32	311,257.32	311,257.32	63,742.68	1,188,742.68
441	Ayudas Sociales a Personas.	1,500,000.00	0.00	1,500,000.00	1,500,000.00	0.00	375,000.00	311,257.32	311,257.32	311,257.32	311,257.32	63,742.68	1,188,742.68
44101	Ayudas a Organizaciones y Personas (Ayudas Culturales y Sociales).	1,500,000.00	0.00	1,500,000.00	1,500,000.00	0.00	375,000.00	311,257.32	311,257.32	311,257.32	311,257.32	63,742.68	1,188,742.68

Recurso Federales - Fondo General de Participaciones (Clasificación Administrativa) SISTEMA PRESUPUESTARIO 2018 (PESOS) CIERRE MARZO 2018

EP-5811

Página 1 de 1

martes, 27 de marzo de 2018

21111191 Instituto de Protección Social y Beneficencia Pública del Estado de Chiapas

Table with columns: UR, FI, FUN, SF, SSF, PS, PP, OA, AI, PT, MPIO, COGC, GASTO, TG, TR, FF, SFTE, DESCRIPCIÓN, Presupuesto Aprobado, Modificación Neta, Presupuesto Modificado, Presupuesto Liberado, Presupuesto por Liberar, Presupuesto Ministrado, Presupuesto Comprometido Modificado, Presupuesto Devengado Modificado, Presupuesto Ejercido Modificado, Presupuesto Pagado Modificado, Disponibilidad Financiera Modificada, Disponible Presupuestario Modificado. Includes sub-totals for Gran Total, Total, and various institutional categories.

Handwritten signature and stamp at the bottom right of the page.

GOBIERNO CONSTITUCIONAL DEL ESTADO DE CHIAPAS SECRETARÍA DE HACIENDA

Recurso Federales - Participación por Impuestos Especiales (Clasificación Administrativa) SISTEMA PRESUPUESTARIO 2018 (PESOS) CIERRE MARZO 2018

EP-5813

21111191 Instituto de Protección Social y Beneficencia Pública del Estado de Chiapas

Página 1 de 2 martes, 27 de marzo de 2018

Table with columns: UR, FI, FUN, SF, SS, F, PS, PP, OA, AI, PT, MPIO, COGC, GASTO, TG, TR, FF, S, FTE, DESCRIPCIÓN, Presupuesto Aprobado, Modificación Neta, Presupuesto Modificado, Presupuesto Liberado, Presupuesto por Liberar, Presupuesto Ministrado, Presupuesto Comprometido Modificado, Presupuesto Devengado Modificado, Presupuesto Ejercido Modificado, Presupuesto Pagado Modificado, Disponibilidad Financiera Modificada, Disponible Presupuestario Modificado. Includes sub-totals and detailed institutional data.

Handwritten signatures and stamps at the bottom right of the document.

GOBIERNO CONSTITUCIONAL DEL ESTADO DE CHIAPAS

SECRETARÍA DE HACIENDA

Recurso Federales - Participación por Impuestos Especiales (Clasificación Administrativa)

SISTEMA PRESUPUESTARIO 2018

(PESOS)

CIERRE MARZO 2018

EP-5813

Página 2 de 2

martes, 27 de marzo de 2018

21111191 Instituto de Protección Social y Beneficencia Pública del Estado de Chiapas

UR	FI	FUN	SF	SSF	PP	OA	AI	PT	MPIO	COGC	GASTO	TG	TR	FF	SFTE	DESCRIPCIÓN	Presupuesto Aprobado	Modificación Neta	Presupuesto Modificado	Presupuesto Liberado	Presupuesto por Liberar	Presupuesto Ministrado	Presupuesto Comprometido Modificado	Presupuesto Devengado Modificado	Presupuesto Ejercido Modificado	Presupuesto Pagado Modificado	Disponibilidad Financiera Modificada	Disponible Presupuestario Modificado	
01	2	6	9	1	B	019	01	S05	A001	000	0	323				Arrendamiento de Mobiliario y Equipo de Administración, Educativo y Recreativo.	7,550.08	1,314.57	8,864.65	8,864.65	0.00	4,639.71	1,314.57	1,314.57	1,314.57	1,314.57	3,325.14	7,550.08	
01	2	6	9	1	B	019	01	S05	A001	000	0	32304	1	1	5813	S 1	Arrendamiento de Equipo de Administración	7,550.08	1,314.57	8,864.65	8,864.65	0.00	4,639.71	1,314.57	1,314.57	1,314.57	1,314.57	3,325.14	7,550.08
01	2	6	9	1	B	019	01	S05	A001	000	0	4000				Transferencias, Asignaciones, Subsidios y Otras Ayudas.	1,500,000.00	0.00	1,500,000.00	1,500,000.00	0.00	375,000.00	311,257.32	311,257.32	311,257.32	311,257.32	63,742.68	1,188,742.68	
01	2	6	9	1	B	019	01	S05	A001	000	0	4400				Ayudas Sociales.	1,500,000.00	0.00	1,500,000.00	1,500,000.00	0.00	375,000.00	311,257.32	311,257.32	311,257.32	311,257.32	63,742.68	1,188,742.68	
01	2	6	9	1	B	019	01	S05	A001	000	0	441				Ayudas Sociales a Personas.	1,500,000.00	0.00	1,500,000.00	1,500,000.00	0.00	375,000.00	311,257.32	311,257.32	311,257.32	311,257.32	63,742.68	1,188,742.68	
01	2	6	9	1	B	019	01	S05	A001	000	0	44101	1	1	5813	S 1	Ayudas a Organizaciones y Personas (Ayudas Culturales y Sociales).	1,500,000.00	0.00	1,500,000.00	1,500,000.00	0.00	375,000.00	311,257.32	311,257.32	311,257.32	311,257.32	63,742.68	1,188,742.68

Recursos Federales - Fondo de Fiscalización y Recaudación (Clasificación Administrativa)
SISTEMA PRESUPUESTARIO 2018
(PESOS)
CIERRE MARZO 2018

EP-5814

2111191 Instituto de Protección Social y Beneficencia Pública del Estado de Chiapas

Página 1 de 1
martes, 27 de marzo de 2018

UR	FI	FUN	SF	SSFP	PP	OA	AI	PT	MPIO	COGC	GASTO	TG	TR	FF	SFTE	DESCRIPCIÓN	Presupuesto Aprobado	Modificación Neta	Presupuesto Modificado	Presupuesto Liberado	Presupuesto por Liberar	Presupuesto Ministrado	Presupuesto Comprometido Modificado	Presupuesto Devengado Modificado	Presupuesto Ejercido Modificado	Presupuesto Pagado Modificado	Disponibilidad Financiera Modificada	Disponible Presupuestario Modificado		
Gran Total																	72,907.05	0.00	72,907.05	72,907.05	0.00	12,151.18	9,958.41	9,958.41	9,958.41	9,958.41	2,192.77	62,948.64		
Total																	72,907.05	0.00	72,907.05	72,907.05	0.00	12,151.18	9,958.41	9,958.41	9,958.41	9,958.41	2,192.77	62,948.64		
TOTAL FUENTE DE FINANCIAMIENTO																	72,907.05	0.00	72,907.05	72,907.05	0.00	12,151.18	9,958.41	9,958.41	9,958.41	9,958.41	2,192.77	62,948.64		
TOTAL GLOBAL FUNCIÓN 6 Protección social																	72,907.05	0.00	72,907.05	72,907.05	0.00	12,151.18	9,958.41	9,958.41	9,958.41	9,958.41	2,192.77	62,948.64		
TOTAL GLOBAL SUBFUENTE DE FINANCIAMIENTO S Recursos del Ejercicio																	72,907.05	0.00	72,907.05	72,907.05	0.00	12,151.18	9,958.41	9,958.41	9,958.41	9,958.41	2,192.77	62,948.64		
INSTITUCIONALES																	72,907.05	0.00	72,907.05	72,907.05	0.00	12,151.18	9,958.41	9,958.41	9,958.41	9,958.41	2,192.77	62,948.64		
01																Dirección General	72,907.05	0.00	72,907.05	72,907.05	0.00	12,151.18	9,958.41	9,958.41	9,958.41	9,958.41	2,192.77	62,948.64		
01	2															Desarrollo Social	72,907.05	0.00	72,907.05	72,907.05	0.00	12,151.18	9,958.41	9,958.41	9,958.41	9,958.41	2,192.77	62,948.64		
01	2	6														Protección social	72,907.05	0.00	72,907.05	72,907.05	0.00	12,151.18	9,958.41	9,958.41	9,958.41	9,958.41	2,192.77	62,948.64		
01	2	6	9													Otros de seguridad social y asistencia social	72,907.05	0.00	72,907.05	72,907.05	0.00	12,151.18	9,958.41	9,958.41	9,958.41	9,958.41	2,192.77	62,948.64		
01	2	6	9	1												Otros de seguridad social y asistencia social	72,907.05	0.00	72,907.05	72,907.05	0.00	12,151.18	9,958.41	9,958.41	9,958.41	9,958.41	2,192.77	62,948.64		
01	2	6	9	1	B											Programa Sectorial de Salud	72,907.05	0.00	72,907.05	72,907.05	0.00	12,151.18	9,958.41	9,958.41	9,958.41	9,958.41	2,192.77	62,948.64		
01	2	6	9	1	B	019										Programa de fortalecimiento al servicio de salud	72,907.05	0.00	72,907.05	72,907.05	0.00	12,151.18	9,958.41	9,958.41	9,958.41	9,958.41	2,192.77	62,948.64		
01	2	6	9	1	B	019	01									Asignación Normal	72,907.05	0.00	72,907.05	72,907.05	0.00	12,151.18	9,958.41	9,958.41	9,958.41	9,958.41	2,192.77	62,948.64		
01	2	6	9	1	B	019	01	S05								Servicios de salud.	72,907.05	0.00	72,907.05	72,907.05	0.00	12,151.18	9,958.41	9,958.41	9,958.41	9,958.41	2,192.77	62,948.64		
01	2	6	9	1	B	019	01	S05	A001							Otorgar apoyos en materia de salud y social a personas de escasos recursos carentes de seguridad social y que se encuentran en grupos vulnerables en el Estado de Chiapas	72,907.05	0.00	72,907.05	72,907.05	0.00	12,151.18	9,958.41	9,958.41	9,958.41	9,958.41	2,192.77	62,948.64		
01	2	6	9	1	B	019	01	S05	A001	000						Cobertura Estatal	72,907.05	0.00	72,907.05	72,907.05	0.00	12,151.18	9,958.41	9,958.41	9,958.41	9,958.41	2,192.77	62,948.64		
01	2	6	9	1	B	019	01	S05	A001	000	1	3000				Servicios Generales.	72,907.05	0.00	72,907.05	72,907.05	0.00	12,151.18	9,958.41	9,958.41	9,958.41	9,958.41	2,192.77	62,948.64		
01	2	6	9	1	B	019	01	S05	A001	000	1	3900				Otros Servicios Generales.	72,907.05	0.00	72,907.05	72,907.05	0.00	12,151.18	9,958.41	9,958.41	9,958.41	9,958.41	2,192.77	62,948.64		
01	2	6	9	1	B	019	01	S05	A001	000	1	398				Impuesto Sobre Nóminas y Otros que se Deriven de una Relación Laboral.	72,907.05	0.00	72,907.05	72,907.05	0.00	12,151.18	9,958.41	9,958.41	9,958.41	9,958.41	2,192.77	62,948.64		
01	2	6	9	1	B	019	01	S05	A001	000	1	39801	1	1	5814	5	2													
Impuesto Sobre Nóminas y Otros que se Deriven de una Relación Laboral.																	72,907.05	0.00	72,907.05	72,907.05	0.00	12,151.18	9,958.41	9,958.41	9,958.41	9,958.41	2,192.77	62,948.64		