



GOBIERNO DEL  
ESTADO DE CHIAPAS

INSTITUTO DE PROTECCIÓN SOCIAL  
Y BENEFICENCIA PÚBLICA  
DEL ESTADO DE CHIAPAS

21 11 11 91 INSTITUTO DE PROTECCION SOCIAL Y BENEFICENCIA  
PUBLICA DEL ESTADO DE CHIAPAS

**CUENTA PUBLICA  
ESTATAL  
INFORMACION  
PRESUPUESTAL  
CORRESPONDIENTE AL TERCER  
TRIMESTRE DEL 2016**

---

**INFORMACION ARMONIZADA  
CONAC**

---

ESTADO ANALÍTICO DE INGRESOS

DEL 1o. DE ENERO AL 30 DE SEPTIEMBRE DE 2016

Página 1 de 1


Fecha:

10/11/2016

RUBRO DE INGRESOS	INGRESO					DIFERENCIA (RECAUDADO - ESTIMADO)
	ESTIMADO	AMPLIACIONES Y REDUCCIONES	MODIFICADO	DEVENGADO	RECAUDADO	
Impuestos	0.00	0.00	0.00	0.00	0.00	0.00
Cuotas y Aportaciones de Seguridad Social	0.00	0.00	0.00	0.00	0.00	0.00
Contribuciones de Mejoras	0.00	0.00	0.00	0.00	0.00	0.00
Derechos	0.00	0.00	0.00	0.00	0.00	0.00
Productos	0.00	0.00	0.00	0.00	0.00	0.00
Corriente	0.00	0.00	0.00	0.00	0.00	0.00
Capital	0.00	0.00	0.00	0.00	0.00	0.00
Aprovechamientos	0.00	0.00	0.00	0.00	0.00	0.00
Corriente	0.00	0.00	0.00	0.00	0.00	0.00
Capital	0.00	0.00	0.00	0.00	0.00	0.00
Ingresos por Venta de Bienes y Servicios	0.00	0.00	0.00	0.00	0.00	0.00
Participaciones y Aportaciones	0.00	0.00	0.00	0.00	0.00	0.00
Transferencias, Asignaciones, Subsidios y Otras Ayudas	0.00	0.00	0.00	0.00	0.00	0.00
Ingresos Derivados de Financiamientos	0.00	0.00	0.00	0.00	0.00	0.00
<b>Total</b>	<b>0.00</b>	<b>0.00</b>	<b>0.00</b>	<b>0.00</b>	<b>0.00</b>	<b>0.00</b>
<b>Ingresos Excedentes</b>						<b>0.00</b>

RUBRO DE INGRESOS	INGRESO					DIFERENCIA (RECAUDADO - ESTIMADO)
	ESTIMADO	AMPLIACIONES Y REDUCCIONES	MODIFICADO	DEVENGADO	RECAUDADO	
Ingresos del Gobierno	0.00	0.00	0.00	0.00	0.00	0.00
Impuestos	0.00	0.00	0.00	0.00	0.00	0.00
Contribuciones de Mejoras	0.00	0.00	0.00	0.00	0.00	0.00
Derechos	0.00	0.00	0.00	0.00	0.00	0.00
Productos	0.00	0.00	0.00	0.00	0.00	0.00
Corriente	0.00	0.00	0.00	0.00	0.00	0.00
Capital	0.00	0.00	0.00	0.00	0.00	0.00
Aprovechamientos	0.00	0.00	0.00	0.00	0.00	0.00
Corriente	0.00	0.00	0.00	0.00	0.00	0.00
Capital	0.00	0.00	0.00	0.00	0.00	0.00
Participaciones y Aportaciones	0.00	0.00	0.00	0.00	0.00	0.00
Transferencias, Asignaciones, Subsidios y Otras Ayudas	0.00	0.00	0.00	0.00	0.00	0.00
Ingresos de organismos y Empresas	0.00	0.00	0.00	0.00	0.00	0.00
Cuotas y Aportaciones de Seguridad Social	0.00	0.00	0.00	0.00	0.00	0.00
Ingresos por Venta de Bienes y Servicios	0.00	0.00	0.00	0.00	0.00	0.00
Transferencias, Asignaciones, Subsidios y Otras Ayudas	0.00	0.00	0.00	0.00	0.00	0.00
Ingresos Derivados de Financiamiento	0.00	0.00	0.00	0.00	0.00	0.00
Ingresos Derivados de Financiamientos	0.00	0.00	0.00	0.00	0.00	0.00
<b>Total</b>	<b>0.00</b>	<b>0.00</b>	<b>0.00</b>	<b>0.00</b>	<b>0.00</b>	<b>0.00</b>
<b>Ingresos Excedentes</b>						<b>0.00</b>

NO APLICA

  
C.P. María Magdalena Pérez Palacios  
Jefa del Departamento Administrativo

  
C. P. María Teresa Pérez Pasarán  
Encargada de Presupuesto

"Bajo protesta de decir verdad declaramos que los Estados Financieros y sus notas, son razonablemente correctos y son responsabilidad del emisor".

GOBIERNO CONSTITUCIONAL DEL ESTADO DE CHIAPAS  
INSTITUTO DE PROTECCIÓN SOCIAL Y BENEFICENCIA PÚBLICA  
DEL ESTADO DE CHIAPAS  
SISTEMA CONTABLE 2016  
INTERESES DE LA DEUDA

DEL 1o. DE ENERO AL 30 DE SEPTIEMBRE DE 2016

Fecha:

Página 1 de 1  
10/11/2016

IDENTIFICACIÓN DE CRÉDITO O INSTRUMENTO	DEVENGADO	PAGADO
CRÉDITOS BANCARIOS		


TOTAL DE INTERESES DE CRÉDITOS BANCARIOS

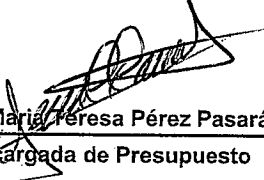
OTROS INSTRUMENTOS DE DEUDA
-----------------------------

TOTAL DE INTERESES DE OTROS INSTRUMENTOS DE DEUDA

TOTAL

**NO APLICA**

  
C.P. María Magdalena Pérez Palacios  
-Jefa del Departamento Administrativo

  
C. P. María Teresa Pérez Pasarán  
Encargada de Presupuesto

"Bajo protesta de decir verdad declaramos que los Estados Financieros y sus notas, son razonablemente correctos y son responsabilidad del emisor".

GOBIERNO CONSTITUCIONAL DEL ESTADO DE CHIAPAS  
INSTITUTO DE PROTECCIÓN SOCIAL Y BENEFICENCIA PÚBLICA  
DEL ESTADO DE CHIAPAS  
SISTEMA CONTABLE 2016  
ENDEUDAMIENTO NETO

DEL 1o. DE ENERO AL 30 DE SEPTIEMBRE DE 2016

Página 1 de 1  
10/11/2016

Fecha:

IDENTIFICACIÓN DE CRÉDITO O INSTRUMENTO	CONTRATACIÓN/COLOCACION	AMORTIZACIÓN	ENDEUDAMIENTO NETO
CRÉDITOS BANCARIOS			

TOTAL CRÉDITOS BANCARIOS

OTROS INSTRUMENTOS DE DEUDA

**NO APLICA**

TOTAL OTROS INSTRUMENTOS DE DEUDA

TOTAL

C.P. María Magdalena Pérez Palacios  
-Jefa del Departamento Administrativo

C. P. María Teresa Pérez Pasarán  
Encargada de Presupuesto

"Bajo protesta de decir verdad declaramos que los Estados Financieros y sus notas, son razonablemente correctos y son responsabilidad del emisor".

GOBIERNO DEL ESTADO DE CHIAPAS  
RAMO O DEPENDENCIA: Instituto de Protección Social y Beneficencia Pública del Estado de Chiapas  
ESTADO ANALÍTICO DEL EJERCICIO DEL PRESUPUESTO DE EGRESOS CLASIFICACIÓN POR OBJETO DEL GASTO  
(CAPITULOS Y CONCEPTOS)  
DEL 1 DE ENERO AL 30 DE SEPTIEMBRE DE 2016

(Pesos)

RPA-1

CAPG	CG	DESCRIPCIÓN	PRESUPUESTO DE EGRESOS					SUB EJERCICIO
			APROBADO	AMPLIACIONES REDUCCIONES	MODIFICADO	DEVENGADO	PAGADO	
1000		<b>Servicios Personales.</b>	<b>3,082,963.06</b>	<b>0.00</b>	<b>3,082,963.06</b>	<b>2,345,449.86</b>	<b>2,345,449.86</b>	<b>737,513.20</b>
	1100	Remuneraciones al Personal de Carácter Permanente.	1,233,028.04	0.00	1,233,028.04	1,091,166.45	1,091,166.45	141,861.59
	1300	Remuneraciones Adicionales y Especiales.	1,394,247.00	0.00	1,394,247.00	890,187.11	890,187.11	504,059.89
	1400	Seguridad Social.	127,892.02	0.00	127,892.02	88,669.36	88,669.36	39,222.66
	1500	Otras Prestaciones Sociales y Económicas.	208,896.00	0.00	208,896.00	156,526.94	156,526.94	52,369.06
	1700	Pago de Estímulos a Servidores Públicos.	118,900.00	0.00	118,900.00	118,900.00	118,900.00	0.00
2000		<b>Materiales y Suministros.</b>	<b>33,135.63</b>	<b>-4,742.36</b>	<b>28,393.27</b>	<b>20,403.10</b>	<b>20,403.10</b>	<b>7,990.17</b>
	2100	Materiales de Administración, Emisión de Documentos y Artículos Oficiales.	18,437.32	3,883.26	22,320.58	17,820.00	17,820.00	4,500.58
	2200	Alimentos y Utensilios.	3,667.24	-355.75	3,311.49	2,033.85	2,033.85	1,277.64
	2600	Combustibles, Lubricantes y Aditivos.	5,118.20	-3,838.68	1,279.52	0.00	0.00	1,279.52
	2700	Vestuario, Blancos, Prendas de Protección y Artículos Deportivos.	2,182.97	-2,182.97	0.00	0.00	0.00	0.00
	2900	Herramientas, Refacciones y Accesorios Menores.	3,729.90	-2,248.22	1,481.68	549.25	549.25	932.43
3000		<b>Servicios Generales.</b>	<b>264,206.67</b>	<b>6,602.14</b>	<b>270,808.81</b>	<b>193,477.97</b>	<b>188,717.11</b>	<b>77,330.84</b>
	3100	Servicios Básicos.	64,961.88	-14,201.13	50,760.75	28,494.19	28,494.19	22,266.56
	3200	Servicios de Arrendamiento.	104,682.73	33,446.88	138,129.61	116,719.78	111,958.92	21,409.83
	3500	Servicios de Instalación, Reparación, Mantenimiento y Conservación.	3,538.28	1,938.35	5,476.63	4,592.00	4,592.00	884.63
	3700	Servicios de Traslado y Viáticos.	20,278.05	-15,208.47	5,069.58	0.00	0.00	5,069.58
	3800	Servicios Oficiales.	1,644.31	-1,233.27	411.04	0.00	0.00	411.04
	3900	Otros Servicios Generales.	69,101.42	1,859.78	70,961.20	43,672.00	43,672.00	27,289.20
4000		<b>Transferencias, Asignaciones, Subsidios y Otras Ayudas.</b>	<b>3,077,454.64</b>	<b>-529,510.00</b>	<b>2,547,944.64</b>	<b>2,006,008.10</b>	<b>2,006,008.10</b>	<b>541,936.54</b>
	4400	Ayudas Sociales.	3,077,454.64	-529,510.00	2,547,944.64	2,006,008.10	2,006,008.10	541,936.54
7000		<b>Inversiones Financieras y Otras Provisiones.</b>	<b>52,472.19</b>	<b>-52,472.19</b>	<b>0.00</b>	<b>0.00</b>	<b>0.00</b>	<b>0.00</b>
	7900	Provisiones para Contingencias y Otras Erogaciones Especiales.	52,472.19	-52,472.19	0.00	0.00	0.00	0.00
9000		<b>Deuda Pública.</b>	<b>0.00</b>	<b>753,222.96</b>	<b>753,222.96</b>	<b>0.00</b>	<b>0.00</b>	<b>753,222.96</b>






GOBIERNO DEL ESTADO DE CHIAPAS

RAMO O DEPENDENCIA: Instituto de Protección Social y Beneficencia Pública del Estado de Chiapas

ESTADO ANALÍTICO DEL EJERCICIO DEL PRESUPUESTO DE EGRESOS CLASIFICACIÓN POR OBJETO DEL GASTO  
(CAPITULOS Y CONCEPTOS)

DEL 1 DE ENERO AL 30 DE SEPTIEMBRE DE 2016



(Pesos)


RPA-1

CAPG	CG	DESCRIPCIÓN	PRESUPUESTO DE EGRESOS					SUB EJERCICIO
			APROBADO	AMPLIACIONES REDUCCIONES	MODIFICADO	DEVENGADO	PAGADO	
9900		Adeudos de Ejercicios Fiscales Anteriores (ADEFAS).	0.00	753,222.96	753,222.96	0.00	0.00	753,222.96
<b>TOTAL DEL GASTO:</b>			<b>6,510,232.19</b>	<b>173,100.55</b>	<b>6,683,332.74</b>	<b>4,565,339.03</b>	<b>4,560,578.17</b>	<b>2,117,993.71</b>


(Pesos)

RPA-2

CONCEPTO	PRESUPUESTO DE EGRESOS					SUB EJERCICIO
	APROBADO	AMPLIACIONES - REDUCCIONES	MODIFICADO	DEVENGADO	PAGADO	
<b>GASTO CORRIENTE</b>	6,510,232.19	173,100.55	6,683,332.74	4,565,339.03	4,560,578.17	2,117,993.71
<b>GASTO DE CAPITAL</b>	0.00	0.00	0.00	0.00	0.00	0.00
<b>AMORTIZACIÓN DE LA DEUDA Y DISMINUCIÓN DE PASIVOS</b>	0.00	0.00	0.00	0.00	0.00	0.00
<b>PENSIONES Y JUBILACIONES</b>	0.00	0.00	0.00	0.00	0.00	0.00
<b>PARTICIPACIONES</b>	0.00	0.00	0.00	0.00	0.00	0.00
<b>TOTAL DEL GASTO:</b>	<b>6,510,232.19</b>	<b>173,100.55</b>	<b>6,683,332.74</b>	<b>4,565,339.03</b>	<b>4,560,578.17</b>	<b>2,117,993.71</b>








GOBIERNO CONSTITUCIONAL DEL ESTADO DE CHIAPAS  
RAMO O DEPENDENCIA: Instituto de Protección Social y Beneficencia Pública del Estado de Chiapas  
ESTADO ANALÍTICO DEL EJERCICIO DEL PRESUPUESTO DE EGRESOS EN CLASIFICACIÓN  
ADMINISTRATIVA/ORGANISMO  
DEL 1 DE ENERO AL 30 DE SEPTIEMBRE DE 2016



(Pesos)

RPA-3

CONCEPTO	PRESUPUESTO DE EGRESOS					SUB EJERCICIO
	APROBADO	AMPLIACIONES - REDUCCIONES	MODIFICADO	DEVENGADO	PAGADO	
<b>TOTAL</b>	<b>6,510,232.19</b>	<b>173,100.55</b>	<b>6,683,332.74</b>	<b>4,565,339.03</b>	<b>4,560,578.17</b>	<b>2,117,993.71</b>
<b>PODER EJECUTIVO</b>	<b>6,510,232.19</b>	<b>173,100.55</b>	<b>6,683,332.74</b>	<b>4,565,339.03</b>	<b>4,560,578.17</b>	<b>2,117,993.71</b>
Instituto de Protección Social y Beneficencia Pública del Estado de Chiapas	6,510,232.19	173,100.55	6,683,332.74	4,565,339.03	4,560,578.17	2,117,993.71



**GOBIERNO CONSTITUCIONAL DEL ESTADO DE CHIAPAS**  
**RAMO O DEPENDENCIA: Instituto de Protección Social y Beneficencia Pública del Estado de Chiapas**  
**ESTADO ANALÍTICO DEL EJERCICIO DEL PRESUPUESTO DE EGRESOS EN CLASIFICACIÓN**  
**ADMINISTRATIVA/PODERES**  
**DEL 1 DE ENERO AL 30 DE SEPTIEMBRE DE 2016**

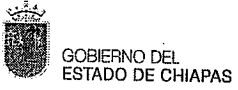


(Pesos)

RPA-4

CONCEPTO	PRESUPUESTO DE EGRESOS					SUB EJERCICIO
	APROBADO	AMPLIACIONES - REDUCCIONES	MODIFICADO	DEVENGADO	PAGADO	
<b>TOTAL</b>	<b>6,510,232.19</b>	<b>173,100.55</b>	<b>6,683,332.74</b>	<b>4,565,339.03</b>	<b>4,560,578.17</b>	<b>2,117,993.71</b>
<b>PODER EJECUTIVO</b>	<b>6,510,232.19</b>	<b>173,100.55</b>	<b>6,683,332.74</b>	<b>4,565,339.03</b>	<b>4,560,578.17</b>	<b>2,117,993.71</b>
<b>Instituto de Protección Social y Beneficencia Pública del Estado de Chiapas</b>	<b>6,510,232.19</b>	<b>173,100.55</b>	<b>6,683,332.74</b>	<b>4,565,339.03</b>	<b>4,560,578.17</b>	<b>2,117,993.71</b>
<b>PODER LEGISLATIVO</b>	<b>0.00</b>	<b>0.00</b>	<b>0.00</b>	<b>0.00</b>	<b>0.00</b>	<b>0.00</b>
<b>PODER JUDICIAL</b>	<b>0.00</b>	<b>0.00</b>	<b>0.00</b>	<b>0.00</b>	<b>0.00</b>	<b>0.00</b>
<b>ORGANOS AUTONOMOS</b>	<b>0.00</b>	<b>0.00</b>	<b>0.00</b>	<b>0.00</b>	<b>0.00</b>	<b>0.00</b>
	<b>0.00</b>	<b>0.00</b>	<b>0.00</b>	<b>0.00</b>	<b>0.00</b>	<b>0.00</b>





**GOBIERNO CONSTITUCIONAL DEL ESTADO DE CHIAPAS**  
 RAMO O DEPENDENCIA: Instituto de Protección Social y Beneficencia Pública del Estado de Chiapas  
 ESTADO ANALÍTICO DEL EJERCICIO DEL PRESUPUESTO DE EGRESOS EN CLASIFICACIÓN  
 ADMINISTRATIVA/ENTIDADES  
 DEL 1 DE ENERO AL 30 DE SEPTIEMBRE DE 2016



(Pesos)

RPA-5

CONCEPTO	PRESUPUESTO DE EGRESOS					SÚBEJERCICIO
	APROBADO	AMPLIACIONES - REDUCCIONES	MODIFICADO	DEVENGADO	PAGADO	
ENTIDADES PARAESTATALES Y FIDEICOMISOS NO EMPRESARIALES Y NO FINANCIEROS	NO APLICA					
INSTITUCIONES PÚBLICAS DE SEGURIDAD SOCIAL	NO APLICA					
ENTIDADES PARAESTATALES EMPRESARIALES NO FINANCIERAS CON PARTICIPACION ESTATAL MAYORITARIA	NO APLICA					

GOBIERNO DEL ESTADO DE CHIAPAS  
 RAMO O DEPENDENCIA: Instituto de Protección Social y Beneficencia Pública del Estado de Chiapas  
 ESTADO ANALÍTICO DEL EJERCICIO DEL PRESUPUESTO DE EGRESOS CLASIFICACIÓN FUNCIONAL (FINALIDAD  
 Y FUNCIÓN)  
 DEL 1 DE ENERO AL 30 DE septiembre DE 2016

(Pesos)

RPA-6


FI	FU	CONCEPTO	EGRESOS					SUB EJERCICIO
			APROBADO	AMPLIACIONES - REDUCCIONES	MODIFICADO	DEVENGADO	PAGADO	
2		Desarrollo Social	6,510,232.19	-580,122.41	5,930,109.78	4,565,339.03	4,560,578.17	1,364,770.75
	2.6	Protección social	6,510,232.19	-580,122.41	5,930,109.78	4,565,339.03	4,560,578.17	1,364,770.75
4		Otras no Clasificadas en Funciones Anteriores	0.00	753,222.96	753,222.96	0.00	0.00	753,222.96
	4.4	ADEFAS	0.00	753,222.96	753,222.96	0.00	0.00	753,222.96
<b>TOTAL DEL GASTO:</b>			<b>6,510,232.19</b>	<b>173,100.55</b>	<b>6,683,332.74</b>	<b>4,565,339.03</b>	<b>4,560,578.17</b>	<b>2,117,993.71</b>

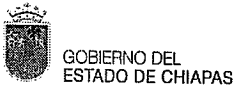



GOBIERNO DEL ESTADO DE CHIAPAS  
RAMO O DEPENDENCIA: Instituto de Protección Social y Beneficencia Pública del Estado de Chiapas  
GASTO POR CATEGORÍA PROGRAMÁTICA  
DEL 1 DE ENERO AL 30 DE SEPTIEMBRE DE 2016  
(Pesos)

RPA-7

CONCEPTO	PRESUPUESTO DE EGRESOS					SUB EJERCICIO
	APROBADO	AMPLIACIONES - REDUCCIONES	MODIFICADO	DEVENGADO	PAGADO	
<b>Programas</b>	<b>6,510,232.19</b>	<b>-580,122.41</b>	<b>5,930,109.78</b>	<b>4,565,339.03</b>	<b>4,560,578.17</b>	<b>1,364,770.75</b>
<b>Subsidios: Sector Social y Privado o Entidades Federativas y Municipios</b>	<b>0.00</b>	<b>0.00</b>	<b>0.00</b>	<b>0.00</b>	<b>0.00</b>	<b>0.00</b>
Otros Subsidios	0.00	0.00	0.00	0.00	0.00	0.00
Sujetos a Reglas de Operación	0.00	0.00	0.00	0.00	0.00	0.00
<b>Desempeño de las Funciones</b>	<b>0.00</b>	<b>0.00</b>	<b>0.00</b>	<b>0.00</b>	<b>0.00</b>	<b>0.00</b>
Específicos	0.00	0.00	0.00	0.00	0.00	0.00
Funciones de las Fuerzas Armadas (Únicamente Gobierno Federal)	0.00	0.00	0.00	0.00	0.00	0.00
Planeación, seguimiento y evaluación de políticas públicas	0.00	0.00	0.00	0.00	0.00	0.00
Prestación de Servicios Públicos	0.00	0.00	0.00	0.00	0.00	0.00
Promoción y fomento	0.00	0.00	0.00	0.00	0.00	0.00
Provisión de Bienes Públicos	0.00	0.00	0.00	0.00	0.00	0.00
Proyectos de inversión	0.00	0.00	0.00	0.00	0.00	0.00
Regulación y supervisión	0.00	0.00	0.00	0.00	0.00	0.00
<b>Administrativos y de Apoyo</b>	<b>0.00</b>	<b>0.00</b>	<b>0.00</b>	<b>0.00</b>	<b>0.00</b>	<b>0.00</b>
Apoyo a la función pública y al mejoramiento de la gestión	0.00	0.00	0.00	0.00	0.00	0.00
Apoyo al proceso presupuestario y para mejorar la eficiencia institucional	0.00	0.00	0.00	0.00	0.00	0.00
Operaciones ajenas	0.00	0.00	0.00	0.00	0.00	0.00
<b>Compromisos</b>	<b>0.00</b>	<b>0.00</b>	<b>0.00</b>	<b>0.00</b>	<b>0.00</b>	<b>0.00</b>
Desastres Naturales	0.00	0.00	0.00	0.00	0.00	0.00
Obligaciones de cumplimiento de resolución jurisdiccional	0.00	0.00	0.00	0.00	0.00	0.00
<b>Obligaciones</b>	<b>0.00</b>	<b>0.00</b>	<b>0.00</b>	<b>0.00</b>	<b>0.00</b>	<b>0.00</b>
Aportaciones a fondos de estabilización	0.00	0.00	0.00	0.00	0.00	0.00
Aportaciones a fondos de inversión y reestructura de pensiones	0.00	0.00	0.00	0.00	0.00	0.00
Aportaciones a la seguridad social	0.00	0.00	0.00	0.00	0.00	0.00
Pensiones y jubilaciones	0.00	0.00	0.00	0.00	0.00	0.00
<b>Programas de Gasto Federalizado (Gobierno Federal)</b>	<b>6,510,232.19</b>	<b>-580,122.41</b>	<b>5,930,109.78</b>	<b>4,565,339.03</b>	<b>4,560,578.17</b>	<b>1,364,770.75</b>
Gasto Federalizado	6,510,232.19	-580,122.41	5,930,109.78	4,565,339.03	4,560,578.17	1,364,770.75
<b>Participaciones a entidades federativas y municipios</b>	<b>0.00</b>	<b>0.00</b>	<b>0.00</b>	<b>0.00</b>	<b>0.00</b>	<b>0.00</b>
<b>Costo financiero, deuda o apoyos a deudores y ahorradores de la banca</b>	<b>0.00</b>	<b>0.00</b>	<b>0.00</b>	<b>0.00</b>	<b>0.00</b>	<b>0.00</b>
<b>Adeudos de ejercicios fiscales anteriores</b>	<b>0.00</b>	<b>753,222.96</b>	<b>753,222.96</b>	<b>0.00</b>	<b>0.00</b>	<b>753,222.96</b>
	<b>0.00</b>	<b>753,222.96</b>	<b>753,222.96</b>	<b>0.00</b>	<b>0.00</b>	<b>753,222.96</b>
<b>TOTAL DEL GASTO:</b>	<b>6,510,232.19</b>	<b>173,100.55</b>	<b>6,683,332.74</b>	<b>4,565,339.03</b>	<b>4,560,578.17</b>	<b>2,117,993.71</b>





GOBIERNO DEL ESTADO DE CHIAPAS

RAMO O DEPENDENCIA: Instituto de Protección Social y Beneficencia Pública del Estado de Chiapas



ESTADO ANALÍTICO DEL EJERCICIO DEL PRESUPUESTO DE EGRESOS CLASIFICACIÓN POR UNIDAD RESPONSABLE

DEL 1 DE ENERO AL 30 DE SEPTIEMBRE DE 2016

(Pesos)

RPA-8


UR	CONCEPTO	EGRESOS					SUBEJERCICIO
		APROBADO	AMPLIACIONES - REDUCCIONES	MODIFICADO	DEVENGADO	PAGADO	
01	Dirección General	6,510,232.19	173,100.55	6,683,332.74	4,565,339.03	4,560,578.17	2,117,993.71
<b>TOTAL DEL GASTO:</b>		<b>6,510,232.19</b>	<b>173,100.55</b>	<b>6,683,332.74</b>	<b>4,565,339.03</b>	<b>4,560,578.17</b>	<b>2,117,993.71</b>

ESTADO ANALÍTICO DEL EJERCICIO DEL PRESUPUESTO DE EGRESOS CLASIFICACIÓN POR DISTRIBUCIÓN  
GEOGRÁFICA  
DEL 1 DE ENERO AL 30 DE SEPTIEMBRE DE 2016

(Pesos)

RPA-9

CLAVE	No.	CONCEPTO	PRESUPUESTO DE EGRESOS					SUB EJERCICIO
			APROBADO	AMPLIACIONES - REDUCCIONES	MODIFICADO	DEVENGADO	PAGADO	
000	000	Cobertura Estatal	6,510,232.19	173,100.55	6,683,332.74	4,565,339.03	4,560,578.17	2,117,993.71
<b>TOTAL DEL GASTO:</b>			<b>6,510,232.19</b>	<b>173,100.55</b>	<b>6,683,332.74</b>	<b>4,565,339.03</b>	<b>4,560,578.17</b>	<b>2,117,993.71</b>

---

# **INFORMACIÓN DE INTEGRACIÓN Y ANÁLISIS**

---




APLICACIÓN DEL PRESUPUESTO TOTAL POR RUBROS

Del 1 de Enero al 30 de septiembre del 2016

2111 119 1 INSTITUTO DE PROTECCION SOCIAL Y BENEFICENCIA PUBLICA DEL ESTADO DE CHIAPAS

CONCEPTO	PRESUPUESTO DE EGRESOS					
	APROBADO ANUAL	MODIFICADO	COMPROMETIDO	DEVENGADO	EJERCIDO	PAGADO
<b>RECURSOS PRESUPUESTARIOS</b>						
1000 Servicios Personales	3,082,963.06	3,082,963.06	2,345,449.86	2,345,449.86	2,345,449.86	2,345,449.86
2000 Materiales y Suministros	33,135.63	28,393.27	20,403.10	20,403.10	20,403.10	20,403.10
3000 Servicios Generales	264,206.67	270,808.81	193,477.97	193,477.97	188,717.11	188,717.11
4000 Transferencias, Asignaciones, Subsidios y Otras Ayudas	3,077,454.64	2,547,944.64	2,006,008.10	2,006,008.10	2,006,008.10	2,006,008.10
7000 Inversiones Financieras y Otras Provisiones	52,472.19	0.00				
9000 Deuda Pública	0.00	753,222.96				
<b>Subtotal</b>	<b>6,510,232.19</b>	<b>6,683,332.74</b>	<b>4,565,339.03</b>	<b>4,565,339.03</b>	<b>4,560,578.17</b>	<b>4,560,578.17</b>
<b>RECURSOS PROPIOS</b>						
1000 Servicios Personales						
2000 Materiales y Suministros						
3000 Servicios Generales						
4000 Transferencias, Asignaciones, Subsidios y Otras Ayudas						
<b>Subtotal</b>						
<b>RECURSOS AJENOS</b>						
1000 Servicios Personales						
2000 Materiales y Suministros						
3000 Servicios Generales						
4000 Transferencias, Asignaciones, Subsidios y Otras Ayudas						
<b>Subtotal</b>						
<b>RECURSOS FEDERALES NO PRESUPUESTARIOS</b>						
1000 Servicios Personales						
2000 Materiales y Suministros						
3000 Servicios Generales						
4000 Transferencias, Asignaciones, Subsidios y Otras Ayudas						
<b>Subtotal</b>						
<b>TOTAL</b>	<b>6,510,232.19</b>	<b>6,683,332.74</b>	<b>4,565,339.03</b>	<b>4,565,339.03</b>	<b>4,560,578.17</b>	<b>4,560,578.17</b>

DIRECTORA



C. LAURA ELENA ARAMONI CALDERON

JEFA DEL DEPARTAMENTO ADMINISTRATIVO




C.P. MARIA MAGDALENA PEREZ PALACIOS

**APLICACIÓN DE LOS RECURSOS PROVENIENTES DEL GOBIERNO FEDERAL**  
Del 01 de Enero al 30 de Septiembre del 2016

**2111 119 1 INSTITUTO DE PROTECCION SOCIAL Y BENEFICENCIA PUBLICA DEL ESTADO DE CHIAPAS**

RUBRO / FUENTE DE FINANCIAMIENTO / PROGRAMA Y/O FONDO	PRESUPUESTO DE EGRESOS		
	APROBADO ANUAL	MODIFICADO	DEVENGADO
<b>TOTAL</b>	<b>3,152,064.48</b>	<b>3,152,064.48</b>	<b>2,387,262.08</b>
<b>PARTICIPACIONES Y APORTACIONES FEDERALES</b>	<b>3,152,064.48</b>	<b>3,152,064.48</b>	<b>2,387,262.08</b>
<i>Participaciones a Entidades Federativas (Ramo 28)</i>	<i>3,152,064.48</i>	<i>3,152,064.48</i>	<i>2,367,262.08</i>
<i>5811 Fondo General de Participaciones</i>	<i>3,152,064.48</i>	<i>3,152,064.48</i>	<i>2,387,262.08</i>

DIRECTORA

  
C. LAURA ELENA ARAMONI CALDERON

JEFA DEL DEPARTAMENTO ADMINISTRATIVO

  
C.P. MARIA MAGDALENA PEREZ PALACIOS


APLICACION DEL PRESUPUESTO FEDERAL DEVENGADO POR FUENTE DE FINANCIAMIENTO Y CAPITULO DE GASTO

Del 01 de Enero al 30 de septiembre del 2016

2111 119 1 INSTITUTO DE PROTECCION SOCIAL Y BENEFICENCIA PUBLICA DEL ESTADO DE CHIAPAS

FUENTE DE FINANCIAMIENTO	CAPITULO DE GASTO									TOTAL
	1000	2000	3000	4000	5000	6000	7000	8000	9000	
TOTAL	2,345,449.86		41,812.22							2,387,262.08
Participaciones a Entidades Federativas (Ramo 28)										
5811 Fondo General de Participaciones	2,345,449.86		41,812.22							2,387,262.08

DIRECTORA



C. LAURA ELENA ARAMONI CALDERON

JEFA DEL DEPARTAMENTO ADMINISTRATIVO



C.P. MARIA MAGDALENA PEREZ PALACIOS

**PRINCIPALES ADECUACIONES AL PRESUPUESTO DE EGRESOS**

Del 01 de Enero al 30 de Septiembre del 2016

**2111 119 1 INSTITUTO DE PROTECCION SOCIAL Y BENEFICENCIA PUBLICA DEL ESTADO DE CHIAPAS**

PRESUPUESTO DE EGRESOS				VARIACIÓN EN RELACIÓN AL		SUB EJERCICIO
APROBADO ANUAL	AMPLIACIONES / REDUCCIONES	MODIFICADO	DEVENGADO	APROBADO ANUAL	%	
1	2	3	4	5 = 4-1		6 = 3-4
6,510,232.19	173,100.55	6,683,332.74	4,565,339.03	(1,944,893.16)	-29.9	2,117,993.71

**Razón de la Variación del Presupuesto Devengado en Relación al Aprobado Anual**

La variación del -29.9 % resultado del presupuesto devengado con relación al presupuesto aprobado, se debe a que el recurso aprobado en su totalidad será ejercido en el cuarto trimestre. Se hace mención que donde se tiene mayor impacto en relación al ejercido es en el capítulo 1000, 4000 y 9000 .

**Razón del Subejercicio**

El subejercicio de \$ 2,117,993.71; es el resultado del Presupuesto Modificado al periodo que se informa con relación al Presupuesto Devengado y que se integra de la siguiente manera: Disponible Presupuestario por un monto de \$ 2,117,993.71, recursos no liberados por un monto de \$ 52,472.19 que corresponden al proyecto Fortalecimiento Institucional, se hace mención que la variación se debe en gran parte a que las ordenes de pago que se realizan en la tesorería por las erogaciones del capítulo 2000, 3000, 4000 son recibidas posterior al mes de inicio de la operación y con respecto al capítulo 9000 la Secretaria de Hacienda al cierre del mes de septiembre no había mandado al Instituto el tramite de manera oficial por lo que se ejercera el recurso en el cuarto trimestre del presente año.

**Integración del Disponible Presupuestario por Fuente de Financiamiento**

5811 Recursos Federales Fondo General de Participaciones	1,353,191.31
1A01 Ingresos Estatales	764,802.40
	<b>2,117,993.71</b>


**Integración del Disponible Presupuestario por Capítulo de Gasto**

1000 Servicios Personales	737,513.20
2000 Materiales y Suministros	7,990.17
3000 Servicios Generales	77,330.84
4000 Transferencias, Asignaciones, Subsidios y Otras Ayudas	541,936.54
9000 Deuda Pública	753,222.96
<b>Disponible Presupuestario</b>	<b>2,117,993.71</b>

DIRECTORA

  
C. LAURA ELENA ARAMONI CALDERON

JEFA DEL DEPARTAMENTO ADMINISTRATIVO

  
C.P. MARIA MAGDALENA PEREZ PALACIOS


**EVOLUCIÓN PRESUPUESTAL POR OBJETO DEL GASTO**

Del 1 de Enero al 30 de Septiembre del 2016

2111 119 1 : INSTITUTO DE PROTECCION SOCIAL Y BENEFICENCIA PUBLICA DEL ESTADO DE CHIAPAS

CONCEPTO	PRESUPUESTO			VARIACION RESPECTO AL				PRINCIPALES VARIACIONES
	APROBADO ANUAL	MODIFICADO	DEVENGADO	APROBADO ANUAL	%	MODIFICADO	%	
<b>TOTAL</b>	<b>6,510,232.19</b>	<b>6,683,332.74</b>	<b>4,565,339.03</b>	<b>(1,944,893.16)</b>	<b>-29.9</b>	<b>(2,117,993.71)</b>	<b>-31.7</b>	<b>1)</b>
<b>INSTITUCIONAL</b>	<b>6,510,232.19</b>	<b>6,683,332.74</b>	<b>4,565,339.03</b>	<b>(1,944,893.16)</b>	<b>-29.9</b>	<b>(2,117,993.71)</b>	<b>-31.7</b>	
<b>GASTO CORRIENTE</b>	<b>6,510,232.19</b>	<b>6,683,332.74</b>	<b>4,565,339.03</b>	<b>(1,944,893.16)</b>	<b>-29.9</b>	<b>(2,117,993.71)</b>	<b>-31.7</b>	
1000 Servicios Personales	3,082,963.06	3,082,963.06	2,345,449.86	(737,513.20)	-23.9	(737,513.20)	-23.9	
2000 Materiales y Suministros	33,135.63	28,393.27	20,403.10	-12,732.53	-38.4	(7,990.17)	-28.1	
3000 Servicios Generales	264,206.67	270,808.81	193,477.97	-70,728.70	-26.8	(77,330.84)	-28.6	
4000 Transferencias, Asignaciones, Subsidios y Ayudas	3,077,454.64	2,547,944.64	2,006,008.10	(1,071,446.54)	-34.8	(541,936.54)	-21.3	
7000 Inversiones Financieras y Otras Provisiones	52,472.19			(52,472.19)	-100.0	-		
9000 ADEFAS		753,222.96				(753,222.96)	-100.0	

DIRECTORA



C. LAURA ELENA ARAMONI CALDERON

JEFA DEL DEPARTAMENTO ADMINISTRATIVO



C.P. MARIA MAGDALENA PEREZ PALACIOS

**JUSTIFICACIONES A LAS PRINCIPALES VARIACIONES A LA EVOLUCIÓN PRESUPUESTAL POR OBJETO DEL GASTO**

Del 1 de Enero al 30 de Septiembre del 2016

2111 119 1: INSTITUTO DE PROTECCION SOCIAL Y BENEFICENCIA PUBLICA DEL ESTADO DE CHIAPAS

**RAZÓN DE LA VARIACIÓN RESPECTO AL APROBADO ANUAL**

La variación de \$ 1'944,893.16; corresponden a recursos disponibles presupuestarios, los cuales serán devengados durante el ejercicio para cubrir las erogaciones del capítulo 1000, 2000, 3000, 4000, 9000 durante el último trimestre del ejercicio.

**RAZÓN DE LA VARIACIÓN RESPECTO AL MODIFICADO**

1) La variación de \$2'117,993.71; corresponden a recursos disponibles presupuestarios por un monto de \$ 2'117,993.71; recursos Comprometidos por un monto de \$ 4'565,339.03 recursos que serán devengados durante el ejercicio de acuerdo a su calendarización.

**Integración del Disponible Presupuestario por Fuente de Financiamiento**

Fuente de Financiamiento	Monto
5811 Recursos Federales Fondo General de Participaciones	1,353,191.31
1A01 INGRESOS ESTATALES	764,802.40
<b>Total Disponible</b>	<b>2,117,993.71</b>

**Integración del Disponible Presupuestario por Proyecto y Objeto del Gasto**


Proyecto Institucional	Monto
1000 Servicios Personales	737,513.20
2000 Materiales y Suministros	7,990.17
3000 Servicios Generales	77,330.84
4000 Transferencias, Asignaciones, Subsidios y O.A.	541,936.54
9000 Deuda Pública	753,222.96
<b>Total Institucional</b>	<b>2,117,993.71</b>

**Total Disponible Presupuestario 2,117,993.71**

DIRECTORA

  
C. LAURA ELENA ARAMONI CALDERÓN

JEFA DEL DEPARTAMENTO ADMINISTRATIVO

  
C.P. MARIA MAGDALENA PEREZ PALACIOS

**ANÁLISIS DEL CAPITULO 4000.- TRANSFERENCIAS, ASIGNACIONES, SUBSIDIOS Y OTRAS AYUDAS**

Del 01 de Enero al 30 de Septiembre del 2016


**2111 119 1 INSTITUTO DE PROTECCION SOCIAL Y BENEFICENCIA PUBLICA DEL ESTADO DE CHIAPAS**

CONCEPTO / PARTIDA GENERICA / PARTIDA ESPECIFICA	PRESUPUESTO DE EGRESOS			BENEFICIARIO	DESTINO DEL GASTO
	APROBADO ANUAL	MODIFICADO	DEVENGADO		
<b>INSTITUCIONAL</b>	3,077,454.64	2,547,944.64	2,006,008.10		
Gasto Corriente	3,077,454.64	2,547,944.64	2,006,008.10		
4400 Ayudas Sociales	3,077,454.64	2,547,944.64	2,006,008.10		
441 Ayudas Sociales a Personas	3,077,454.64	2,547,944.64	2,006,008.10		
44101 Ayudas a Organizaciones y Personas (Ayudas Culturales y Sociales)	3,077,454.64	2,547,944.64	2,006,008.10	Personas de escasos recursos carentes de seguridad social en el Estado.	Entrega de apoyos en Especie, Funcionales y Traslados a discapacitados a Hospitales de tercer nivel así como entrega de despensas a grupos vulnerables de escasos recursos carentes de seguridad social con la finalidad de reintegrarlos a la vida social y cubrir sus necesidades en materia de salud y social.
NOTA: La diferencia que existe entre el presupuesto modificado y devengado corresponden a recursos disponibles presupuestarios por \$541,936.54.					
<b>TOTAL</b>	<b>3,077,454.64</b>	<b>2,547,944.64</b>	<b>2,006,008.10</b>		

DIRECTORA

  
C. LAURA ELENA ARAMONI CALDERON

JEFA DEL DEPARTAMENTO ADMINISTRATIVO

  
C.P. MARIA MAGDALENA PEREZ PALACIOS


ANALISIS DEL CAPITULO 7000 INVERSIONES FINANCIERAS Y OTRAS PROVISIONES

Del 1 de Enero al 31 de Septiembre del 2016

2114119 1 INSTITUTO DE PROTECCION SOCIAL Y BENEFICENCIA PUBLICA DEL ESTADO DE CHIAPAS

CONCEPTO / PARTIDA GENERICA / PARTIDA ESPECIFICA	PRESUPUESTO DE EGRESOS			BENEFICIARIO	DESTINO DEL GASTO
	APROBADO ANUAL	MODIFICADO	DEVENGADO		
<b>INSTITUCIONAL</b>	52,472.19	0.00			
Gasto Corriente	52,472.19	0.00			
7900 Provisiones para Cntingencias y Otras Erogaciones Especiales.					
799 Otras Erogaciones Especiales	52,472.19	0.00			
79911 Erogaciones Complementarias	52,472.19	0.00			
<p>NOTA: La diferencia que existe entre el presupuesto modificado y devengado corresponden a recursos que fueron afectados mediante una reducción presupuestal por \$52,472.19.</p>					
<b>TOTAL</b>	52,472.19	0.00			

DIRECTORA



C. LAURA ELENA ARAMONI CALDERON

JEFA DEL DEPARTAMENTO ADMINISTRATIVO



C.P. MARIA MAGDALENA PEREZ PALACIOS




**ANÁLISIS DEL CAPITULO 9000- DEUDA PUBLICA (ADEFAS)**  
Del 1 de Enero al 30 de Septiembre del 2016

2111 119 1 INSTITUTO DE PROTECCION SOCIAL Y BENEFICENCIA PUBLICA DEL ESTADO DE CHIAPAS

OBJETO DEL GASTO		PRESUPUESTO			REFERENCIA	DESTINO DEL GASTO
PARTIDA	CONCEPTO	APROBADO ANUAL	MODIFICADO	DEVENGADO		
	INSTITUCIONAL	0.00	753,222.96	0.00		
	Gasto Corriente	0.00	753,222.96	0.00		
9900	Adeudos de Ejercicios Fiscales Anteriores (ADEFAS)	0.00	753,222.96	0.00		
991	ADEFAS	0.00	753,222.96	0.00		
99109	Adeudos de Ejercicios Fiscales Anteriores por Conceptos Distintos de Servicios Personales Mat. Y Suministros y por Serv. Grales.		753,222.96	0.00	Recursos autorizados mediante traspaso y ampliación compensada según oficios No. SH/SUBE/DGTCP/2024/16 y 2023/16 del 22 de sept. 2016	Recurso utilizado para pago de pasivos a proveedores pendientes de liquidar al cierre del ejercicio 2015.
	Disponible Presupuestario por \$753,222.96					
	<b>TOTAL</b>		<b>753,222.96</b>	<b>0.00</b>		

DIRECTORA



C. LAURA ELENA ARAMONI CALDERON

JEFA DEL DEPARTAMENTO ADMINISTRATIVO



C.P. MARIA MAGDALENA PEREZ PALACIOS



GOBIERNO DEL  
ESTADO DE CHIAPAS

ESTADO DEL EJERCICIO DEL PRESUPUESTO  
CIERRE A SEPTIEMBRE DE 2016

Integrado

Fecha de Impresión: 3 de noviembre de 2016

(Pesos)

0000  
CHIAPAS NOS UNE

Página 1 de 1

CAPÍTULOS / CONCEPTOS	PRESUPUESTO AUTORIZADO				COMPROMETIDO	DEVENGADO	EJERCIDO	PAGADO	CRÉDITO DISPONIBLE PARA COMPROMETER (Modificado-Comprometido)	CRÉDITO DISPONIBLE (Modificado-Devengado)
	PRESUPUESTO DE EGRESOS APROBADO	AMPLIACIONES	REDUCCIONES	MODIFICADO						
<b>TOTAL</b>	<b>6,510,232.19</b>	<b>805,850.70</b>	<b>349,866.57</b>	<b>5,339,995.37</b>	<b>4,565,339.03</b>	<b>4,565,339.03</b>	<b>4,560,578.17</b>	<b>4,560,578.17</b>	<b>774,656.34</b>	<b>774,656.34</b>
<b>Servicios Personales.</b>	<b>3,082,963.06</b>	<b>0.00</b>	<b>0.00</b>	<b>2,354,348.37</b>	<b>2,345,449.86</b>	<b>2,345,449.86</b>	<b>2,345,449.86</b>	<b>2,345,449.86</b>	<b>8,898.51</b>	<b>8,898.51</b>
Remuneraciones al Personal de Carácter Permanente.	1,233,028.04	0.00	0.00	1,091,707.74	1,091,166.45	1,091,166.45	1,091,166.45	1,091,166.45	541.29	541.29
Remuneraciones Adicionales y Especiales.	1,394,247.00	0.00	0.00	891,149.60	890,187.11	890,187.11	890,187.11	890,187.11	962.49	962.49
Seguridad Social.	127,892.02	0.00	0.00	95,919.03	88,669.36	88,669.36	88,669.36	88,669.36	7,249.67	7,249.67
Otras Prestaciones Sociales y Económicas.	208,896.00	0.00	0.00	156,672.00	156,526.94	156,526.94	156,526.94	156,526.94	145.06	145.06
Pago de Estímulos a Servidores Públicos.	118,900.00	0.00	0.00	118,900.00	118,900.00	118,900.00	118,900.00	118,900.00	0.00	0.00
<b>Materiales y Suministros.</b>	<b>33,135.63</b>	<b>8,567.77</b>	<b>13,310.13</b>	<b>21,798.15</b>	<b>20,403.10</b>	<b>20,403.10</b>	<b>20,403.10</b>	<b>20,403.10</b>	<b>1,395.05</b>	<b>1,395.05</b>
Materiales de Administración, Emisión de Documentos y Artículos Oficiales.	18,437.32	8,567.77	4,684.51	18,765.26	17,820.00	17,820.00	17,820.00	17,820.00	945.26	945.26
Alimentos y Utensilios.	3,667.24	0.00	355.75	2,483.64	2,033.85	2,033.85	2,033.85	2,033.85	449.79	449.79
Combustibles, Lubricantes y Aditivos.	5,118.20	0.00	3,838.68	0.00	0.00	0.00	0.00	0.00	0.00	0.00
Vestuario, Blancos, Prendas de Protección y Artículos Deportivos.	2,182.97	0.00	2,182.97	0.00	0.00	0.00	0.00	0.00	0.00	0.00
Herramientas, Refacciones y Accesorios Menores.	3,729.90	0.00	2,248.22	549.25	549.25	549.25	549.25	549.25	0.00	0.00
<b>Servicios Generales.</b>	<b>264,206.67</b>	<b>44,059.97</b>	<b>37,457.83</b>	<b>201,633.55</b>	<b>193,477.97</b>	<b>193,477.97</b>	<b>188,717.11</b>	<b>188,717.11</b>	<b>8,155.58</b>	<b>8,155.58</b>
Servicios Básicos.	64,961.88	2,860.26	17,061.39	37,155.25	28,494.19	28,494.19	28,494.19	28,494.19	8,661.06	8,661.06
Servicios de Arrendamiento.	104,682.73	34,747.93	1,301.05	111,958.92	116,719.78	116,719.78	111,958.92	111,958.92	-4,760.86	-4,760.86
Servicios de Instalación, Reparación, Mantenimiento y Conservación.	3,538.28	4,592.00	2,653.65	4,592.00	4,592.00	4,592.00	4,592.00	4,592.00	0.00	0.00
Servicios de Traslado y Viáticos.	20,278.05	0.00	15,208.47	0.00	0.00	0.00	0.00	0.00	0.00	0.00
Servicios Oficiales.	1,644.31	0.00	1,233.27	0.00	0.00	0.00	0.00	0.00	0.00	0.00
Otros Servicios Generales.	69,101.42	1,859.78	0.00	47,927.38	43,672.00	43,672.00	43,672.00	43,672.00	4,255.38	4,255.38
<b>Transferencias, Asignaciones, Subsidios y Otras Ayudas.</b>	<b>3,077,454.64</b>	<b>0.00</b>	<b>299,098.61</b>	<b>2,008,992.34</b>	<b>2,006,008.10</b>	<b>2,006,008.10</b>	<b>2,006,008.10</b>	<b>2,006,008.10</b>	<b>2,984.24</b>	<b>2,984.24</b>
Ayudas Sociales.	3,077,454.64	0.00	299,098.61	2,008,992.34	2,006,008.10	2,006,008.10	2,006,008.10	2,006,008.10	2,984.24	2,984.24
<b>Inversiones Financieras y Otras Provisiones.</b>	<b>52,472.19</b>	<b>0.00</b>	<b>0.00</b>	<b>0.00</b>	<b>0.00</b>	<b>0.00</b>	<b>0.00</b>	<b>0.00</b>	<b>0.00</b>	<b>0.00</b>
Provisiones para Contingencias y Otras Erogaciones Especiales.	52,472.19	0.00	0.00	0.00	0.00	0.00	0.00	0.00	0.00	0.00
<b>Deuda Pública.</b>	<b>0.00</b>	<b>753,222.96</b>	<b>0.00</b>	<b>753,222.96</b>	<b>0.00</b>	<b>0.00</b>	<b>0.00</b>	<b>0.00</b>	<b>753,222.96</b>	<b>753,222.96</b>
Adeudos de Ejercicios Fiscales Anteriores (ADEFAS).	0.00	753,222.96	0.00	753,222.96	0.00	0.00	0.00	0.00	753,222.96	753,222.96

C. Laura Elena Aramoni Calderón

-Directora

---

# **INFORMACIÓN PRESUPUESTAL**

---









**GOBIERNO CONSTITUCIONAL DEL ESTADO DE CHIAPAS**  
**SECRETARÍA DE HACIENDA**



Por Capítulos, Concepto, Partida Genérica y Partida Específica por Clasificación Administrativa  
**SISTEMA PRESUPUESTARIO 2016**  
(PESOS)  
**CIERRE MENSUAL DE SEPTIEMBRE**

EP-03

21111191 Instituto de Protección Social y Beneficencia Pública del Estado de Chiapas

Página 1 de 3  
viernes, 30 de septiembre de 2016

CAPÍTULOS /CONCEPTOS /PARTIDAS	DESCRIPCIÓN	Presupuesto Aprobado	Modificación Neta	Presupuesto Modificado	Presupuesto Liberado	Presupuesto por Liberar	Presupuesto Ministrado	Presupuesto Comprometido Modificado	Presupuesto Devengado Modificado	Presupuesto Ejercido Modificado	Presupuesto Pagado Modificado	Disponibilidad Financiera	Disponible Presupuestario Modificado
<b>Gran Total</b>		<b>6,510,232.19</b>	<b>173,100.55</b>	<b>6,683,332.74</b>	<b>6,683,332.74</b>	<b>0.00</b>	<b>5,339,995.37</b>	<b>4,565,339.03</b>	<b>4,565,339.03</b>	<b>4,560,578.17</b>	<b>4,560,578.17</b>	<b>779,417.20</b>	<b>2,117,993.71</b>
<b>INSTITUCIONALES</b>													
1000	1000	6,510,232.19	173,100.55	6,683,332.74	6,683,332.74	0.00	5,339,995.37	4,565,339.03	4,565,339.03	4,560,578.17	4,560,578.17	779,417.20	2,117,993.71
	1100	3,002,963.06	0.00	3,002,963.06	3,002,963.06	0.00	2,351,348.37	2,345,449.86	2,345,449.86	2,345,449.86	2,345,449.86	8,898.51	737,513.20
	113	1,233,028.04	0.00	1,233,028.04	1,233,028.04	0.00	1,091,707.74	1,091,166.45	1,091,166.45	1,091,166.45	1,091,166.45	541.29	141,861.59
	11301	1,233,028.04	0.00	1,233,028.04	1,233,028.04	0.00	1,091,707.74	1,091,166.45	1,091,166.45	1,091,166.45	1,091,166.45	541.29	141,861.59
	1300	1,394,247.00	0.00	1,394,247.00	1,394,247.00	0.00	891,149.60	890,187.11	890,187.11	890,187.11	890,187.11	952.49	504,059.89
	132	36,064.30	0.00	36,064.30	36,064.30	0.00	18,032.15	17,250.17	17,250.17	17,250.17	17,250.17	781.98	18,814.13
	13201	36,064.30	0.00	36,064.30	36,064.30	0.00	18,032.15	17,250.17	17,250.17	17,250.17	17,250.17	781.98	18,814.13
	134	1,358,182.70	0.00	1,358,182.70	1,358,182.70	0.00	873,117.45	872,936.94	872,936.94	872,936.94	872,936.94	180.51	485,245.76
	13420	566,067.74	0.00	566,067.74	566,067.74	0.00	363,900.69	363,720.18	363,720.18	363,720.18	363,720.18	180.51	202,347.56
	13434	792,114.96	0.00	792,114.96	792,114.96	0.00	509,216.76	509,216.76	509,216.76	509,216.76	509,216.76	0.00	282,898.20
	1400	127,892.02	0.00	127,892.02	127,892.02	0.00	95,919.03	88,669.36	88,669.36	88,669.36	88,669.36	7,249.67	39,222.66
	141	127,892.02	0.00	127,892.02	127,892.02	0.00	95,919.03	88,669.36	88,669.36	88,669.36	88,669.36	7,249.67	39,222.66
	14103	127,892.02	0.00	127,892.02	127,892.02	0.00	95,919.03	88,669.36	88,669.36	88,669.36	88,669.36	7,249.67	39,222.66
	1500	208,896.00	0.00	208,896.00	208,896.00	0.00	156,672.00	156,526.94	156,526.94	156,526.94	156,526.94	145.06	52,369.06
	159	208,896.00	0.00	208,896.00	208,896.00	0.00	156,672.00	156,526.94	156,526.94	156,526.94	156,526.94	145.06	52,369.06
	15906	208,896.00	0.00	208,896.00	208,896.00	0.00	156,672.00	156,526.94	156,526.94	156,526.94	156,526.94	145.06	52,369.06
	1700	118,900.00	0.00	118,900.00	118,900.00	0.00	118,900.00	118,900.00	118,900.00	118,900.00	118,900.00	0.00	0.00
	171	118,900.00	0.00	118,900.00	118,900.00	0.00	118,900.00	118,900.00	118,900.00	118,900.00	118,900.00	0.00	0.00
	17102	28,800.00	0.00	28,800.00	28,800.00	0.00	28,800.00	28,800.00	28,800.00	28,800.00	28,800.00	0.00	0.00
	17103	90,100.00	0.00	90,100.00	90,100.00	0.00	90,100.00	90,100.00	90,100.00	90,100.00	90,100.00	0.00	0.00
2000	2000	33,135.63	-4,742.36	28,393.27	28,393.27	0.00	21,798.15	20,463.10	20,463.10	20,463.10	20,463.10	1,395.05	7,900.17
	2100	18,437.32	3,883.26	22,320.58	22,320.58	0.00	18,765.26	17,820.00	17,820.00	17,820.00	17,820.00	945.26	4,500.58
	211	9,322.57	8,435.61	17,758.18	17,758.18	0.00	16,204.41	15,813.47	15,813.47	15,813.47	15,813.47	390.94	1,944.71
	21101	9,322.57	8,435.61	17,758.18	17,758.18	0.00	16,204.41	15,813.47	15,813.47	15,813.47	15,813.47	390.94	1,944.71
	212	3,487.87	-2,615.31	871.76	871.76	0.00	0.00	0.00	0.00	0.00	0.00	0.00	871.76
	21201	3,487.87	-2,615.31	871.76	871.76	0.00	0.00	0.00	0.00	0.00	0.00	0.00	871.76
	214	2,301.77	-1,726.29	575.48	575.48	0.00	0.00	0.00	0.00	0.00	0.00	0.00	575.48
	21401	2,301.77	-1,726.29	575.48	575.48	0.00	0.00	0.00	0.00	0.00	0.00	0.00	575.48
	216	3,325.91	-210.75	3,115.16	3,115.16	0.00	2,560.85	2,066.53	2,066.53	2,066.53	2,066.53	554.32	1,108.63
	21601	3,325.91	-210.75	3,115.16	3,115.16	0.00	2,560.85	2,066.53	2,066.53	2,066.53	2,066.53	554.32	1,108.63
2200	2200	3,467.24	-355.75	3,311.49	3,311.49	0.00	2,483.64	2,033.85	2,033.85	2,033.85	2,033.85	449.79	1,277.64
	221	3,311.49	0.00	3,311.49	3,311.49	0.00	2,483.64	2,033.85	2,033.85	2,033.85	2,033.85	449.79	1,277.64
	22111	3,311.49	0.00	3,311.49	3,311.49	0.00	2,483.64	2,033.85	2,033.85	2,033.85	2,033.85	449.79	1,277.64
	223	355.75	-355.75	0.00	0.00	0.00	0.00	0.00	0.00	0.00	0.00	0.00	0.00
	22301	355.75	-355.75	0.00	0.00	0.00	0.00	0.00	0.00	0.00	0.00	0.00	0.00







GOBIERNO CONSTITUCIONAL DEL ESTADO DE CHIAPAS

SECRETARÍA DE HACIENDA

Por Capítulos, Concepto, Partida Genérica y Partida Específica por Clasificación Administrativa

SISTEMA PRESUPUESTARIO 2016

(PESOS)

CIERRE MENSUAL DE SEPTIEMBRE



EP-03

21111191 Instituto de Protección Social y Beneficencia Pública del Estado de Chiapas

Página 3 de 3  
viernes, 30 de septiembre de 2016

CAPÍTULOS /CONCEPTOS /PARTIDAS	DESCRIPCIÓN	Presupuesto Aprobado	Modificación Neta	Presupuesto Modificado	Presupuesto Liberado	Presupuesto por Liberar	Presupuesto Ministrado	Presupuesto Comprometido Modificado	Presupuesto Devengado Modificado	Presupuesto Ejercido Modificado	Presupuesto Pagado Modificado	Disponibilidad Financiera Modificada	Disponible Presupuestario Modificado
375	Víctimos en el País.	15,314.32	-11,485.71	3,828.61	3,828.61	0.00	0.00	0.00	0.00	0.00	0.00	0.00	3,828.61
3800	37511 Víctimos Nacionales.	15,314.32	-11,485.71	3,828.61	3,828.61	0.00	0.00	0.00	0.00	0.00	0.00	0.00	3,828.61
	Servicios Oficiales.	1,644.31	-1,233.27	411.04	411.04	0.00	0.00	0.00	0.00	0.00	0.00	0.00	411.04
	383 Congresos y Convenciones.	1,644.31	-1,233.27	411.04	411.04	0.00	0.00	0.00	0.00	0.00	0.00	0.00	411.04
	38301 Congresos y Convenciones.	1,644.31	-1,233.27	411.04	411.04	0.00	0.00	0.00	0.00	0.00	0.00	0.00	411.04
3900	Otros Servicios Generales.	69,181.42	1,859.78	70,961.20	70,961.20	0.00	47,927.38	43,672.00	43,672.00	43,672.00	43,672.00	4,255.38	27,289.20
	398 Impuesto Sobre Nóminas y Otros que se Deriven de una Relación Laboral.	69,181.42	1,859.78	70,961.20	70,961.20	0.00	47,927.38	43,672.00	43,672.00	43,672.00	43,672.00	4,255.38	27,289.20
	39801 Impuesto Sobre Nóminas y Otros que se Deriven de una Relación Laboral.	69,181.42	1,859.78	70,961.20	70,961.20	0.00	47,927.38	43,672.00	43,672.00	43,672.00	43,672.00	4,255.38	27,289.20
4000	Transferencias, Asignaciones, Subsidios y Otras Ayudas.	3,077,454.64	-529,510.00	2,547,944.64	2,547,944.64	0.00	2,008,992.34	2,006,008.10	2,006,008.10	2,006,008.10	2,006,008.10	2,984.24	541,936.54
4100	Ayudas Sociales.	3,077,454.64	-529,510.00	2,547,944.64	2,547,944.64	0.00	2,008,992.34	2,006,008.10	2,006,008.10	2,006,008.10	2,006,008.10	2,984.24	541,936.54
	441 Ayudas Sociales a Personas.	3,077,454.64	-529,510.00	2,547,944.64	2,547,944.64	0.00	2,008,992.34	2,006,008.10	2,006,008.10	2,006,008.10	2,006,008.10	2,984.24	541,936.54
	44101 Ayudas a Organizaciones y Personas (Ayudas Culturales y Sociales).	3,077,454.64	-529,510.00	2,547,944.64	2,547,944.64	0.00	2,008,992.34	2,006,008.10	2,006,008.10	2,006,008.10	2,006,008.10	2,984.24	541,936.54
7000	Inversiones Financieras y Otras Provisiones.	52,472.19	-52,472.19	0.00	0.00	0.00	0.00	0.00	0.00	0.00	0.00	0.00	0.00
7900	Provisiones para Contingencias y Otras Erogaciones Especiales.	52,472.19	-52,472.19	0.00	0.00	0.00	0.00	0.00	0.00	0.00	0.00	0.00	0.00
	799 Otras Erogaciones Especiales.	52,472.19	-52,472.19	0.00	0.00	0.00	0.00	0.00	0.00	0.00	0.00	0.00	0.00
	79911 Erogaciones Complementarias.	52,472.19	-52,472.19	0.00	0.00	0.00	0.00	0.00	0.00	0.00	0.00	0.00	0.00
9000	Deuda Pública.	0.00	753,222.96	753,222.96	753,222.96	0.00	753,222.96	0.00	0.00	0.00	0.00	753,222.96	753,222.96
9900	Adeudos de Ejercidos Fiscales Anteriores (ADEFAS).	0.00	753,222.96	753,222.96	753,222.96	0.00	753,222.96	0.00	0.00	0.00	0.00	753,222.96	753,222.96
	991 ADEFAS.	0.00	753,222.96	753,222.96	753,222.96	0.00	753,222.96	0.00	0.00	0.00	0.00	753,222.96	753,222.96
	99109 Adeudos de Ejercidos Fiscales Anteriores por Conceptos distintos de Serv. Personales, Mat. y Suministros y por Serv. Grales.	0.00	753,222.96	753,222.96	753,222.96	0.00	753,222.96	0.00	0.00	0.00	0.00	753,222.96	753,222.96

GOBIERNO CONSTITUCIONAL DEL ESTADO DE CHIAPAS

SECRETARÍA DE HACIENDA

Resumen Tipo de Gasto y Partida  
SISTEMA PRESUPUESTARIO 2016

(PESOS)

CIERRE MENSUAL DE SEPTIEMBRE

EP-08

21111191 Instituto de Protección Social y Beneficencia Pública del Estado de Chiapas

Página 1 de 3

viernes, 30 de septiembre de 2016

TIPO GASTO / CAPÍTULOS / CONCEPTOS / PARTIDAS	DESCRIPCIÓN	Presupuesto Aprobado	Modificación Neta	Presupuesto Modificado	Presupuesto Liberado	Presupuesto por Liberar	Presupuesto Ministrado	Presupuesto Comprometido Modificado	Presupuesto Devengado Modificado	Presupuesto Ejercido Modificado	Presupuesto Pagado Modificado	Disponibilidad Financiera Modificada	Disponible Presupuestario Modificado
<b>Gran Total</b>		<b>6,510,232.19</b>	<b>173,100.55</b>	<b>6,683,332.74</b>	<b>6,683,332.74</b>	<b>0.00</b>	<b>5,339,995.37</b>	<b>4,565,339.03</b>	<b>4,565,339.03</b>	<b>4,560,578.17</b>	<b>4,560,578.17</b>	<b>779,417.20</b>	<b>2,117,993.71</b>
<b>Total Institucional</b>		<b>6,510,232.19</b>	<b>173,100.55</b>	<b>6,683,332.74</b>	<b>6,683,332.74</b>	<b>0.00</b>	<b>5,339,995.37</b>	<b>4,565,339.03</b>	<b>4,565,339.03</b>	<b>4,560,578.17</b>	<b>4,560,578.17</b>	<b>779,417.20</b>	<b>2,117,993.71</b>
<b>Total Inversión</b>		<b>0.00</b>	<b>0.00</b>	<b>0.00</b>	<b>0.00</b>	<b>0.00</b>	<b>0.00</b>	<b>0.00</b>	<b>0.00</b>	<b>0.00</b>	<b>0.00</b>	<b>0.00</b>	<b>0.00</b>
<b>Total Institucional</b>		<b>6,510,232.19</b>	<b>173,100.55</b>	<b>6,683,332.74</b>	<b>6,683,332.74</b>	<b>0.00</b>	<b>5,339,995.37</b>	<b>4,565,339.03</b>	<b>4,565,339.03</b>	<b>4,560,578.17</b>	<b>4,560,578.17</b>	<b>779,417.20</b>	<b>2,117,993.71</b>
<b>Inversión</b>		<b>0.00</b>	<b>0.00</b>	<b>0.00</b>	<b>0.00</b>	<b>0.00</b>	<b>0.00</b>	<b>0.00</b>	<b>0.00</b>	<b>0.00</b>	<b>0.00</b>	<b>0.00</b>	<b>0.00</b>
<b>1 Gasto Corriente</b>		<b>6,510,232.19</b>	<b>173,100.55</b>	<b>6,683,332.74</b>	<b>6,683,332.74</b>	<b>0.00</b>	<b>5,339,995.37</b>	<b>4,565,339.03</b>	<b>4,565,339.03</b>	<b>4,560,578.17</b>	<b>4,560,578.17</b>	<b>779,417.20</b>	<b>2,117,993.71</b>
1000 Servicios Personales.													
1100 Remuneraciones al Personal de Carácter Permanente.		3,082,963.06	0.00	3,082,963.06	3,082,963.06	0.00	2,354,340.37	2,345,449.86	2,345,449.86	2,345,449.86	2,345,449.86	8,898.51	737,513.20
113 Sueldos Base al Personal Permanente.		1,233,028.04	0.00	1,233,028.04	1,233,028.04	0.00	1,091,707.74	1,091,166.45	1,091,166.45	1,091,166.45	1,091,166.45	541.29	141,861.59
11304 Sueldo al Personal de Confianza.		1,233,028.04	0.00	1,233,028.04	1,233,028.04	0.00	1,091,707.74	1,091,166.45	1,091,166.45	1,091,166.45	1,091,166.45	541.29	141,861.59
1300 Remuneraciones Adicionales y Especiales.		1,394,247.00	0.00	1,394,247.00	1,394,247.00	0.00	891,149.60	890,187.11	890,187.11	890,187.11	890,187.11	962.49	504,059.89
132 Primas de Vacaciones, Dominical y Gratificación de Fin de Año.		36,064.30	0.00	36,064.30	36,064.30	0.00	18,032.15	17,250.17	17,250.17	17,250.17	17,250.17	781.98	18,814.13
13201 Primas de Vacaciones y Dominical.		36,064.30	0.00	36,064.30	36,064.30	0.00	18,032.15	17,250.17	17,250.17	17,250.17	17,250.17	781.98	18,814.13
134 Compensaciones.		1,358,182.70	0.00	1,358,182.70	1,358,182.70	0.00	873,117.45	872,936.94	872,936.94	872,936.94	872,936.94	180.51	485,245.76
13420 Compensaciones por Servicios Especiales.		566,067.74	0.00	566,067.74	566,067.74	0.00	363,900.69	363,720.18	363,720.18	363,720.18	363,720.18	180.51	202,347.56
13434 Compensación Complementaria por Servicios Especiales.		792,114.96	0.00	792,114.96	792,114.96	0.00	509,216.76	509,216.76	509,216.76	509,216.76	509,216.76	0.00	282,898.20
1400 Seguridad Social.		127,892.02	0.00	127,892.02	127,892.02	0.00	95,919.03	88,669.36	88,669.36	88,669.36	88,669.36	7,249.67	39,222.66
141 Aportaciones de Seguridad Social.		127,892.02	0.00	127,892.02	127,892.02	0.00	95,919.03	88,669.36	88,669.36	88,669.36	88,669.36	7,249.67	39,222.66
14103 Aportaciones al IMSS.		127,892.02	0.00	127,892.02	127,892.02	0.00	95,919.03	88,669.36	88,669.36	88,669.36	88,669.36	7,249.67	39,222.66
1500 Otras Prestaciones Sociales y Económicas.		208,896.00	0.00	208,896.00	208,896.00	0.00	156,672.00	156,526.94	156,526.94	156,526.94	156,526.94	145.06	52,369.06
159 Otras Prestaciones Sociales y Económicas.		208,896.00	0.00	208,896.00	208,896.00	0.00	156,672.00	156,526.94	156,526.94	156,526.94	156,526.94	145.06	52,369.06
15906 Previsión Social Múltiple.		208,896.00	0.00	208,896.00	208,896.00	0.00	156,672.00	156,526.94	156,526.94	156,526.94	156,526.94	145.06	52,369.06
1700 Pago de Estímulos a Servidores Públicos.		118,900.00	0.00	118,900.00	118,900.00	0.00	118,900.00	118,900.00	118,900.00	118,900.00	118,900.00	0.00	0.00
171 Estímulos.		118,900.00	0.00	118,900.00	118,900.00	0.00	118,900.00	118,900.00	118,900.00	118,900.00	118,900.00	0.00	0.00
17102 Estímulos al Personal.		28,800.00	0.00	28,800.00	28,800.00	0.00	28,800.00	28,800.00	28,800.00	28,800.00	28,800.00	0.00	0.00
17103 Incentivo al Personal.		90,100.00	0.00	90,100.00	90,100.00	0.00	90,100.00	90,100.00	90,100.00	90,100.00	90,100.00	0.00	0.00
2000 Materiales y Suministros.		33,135.63	-4,742.36	28,393.27	28,393.27	0.00	21,798.15	20,403.10	20,403.10	20,403.10	20,403.10	1,395.05	7,990.17
2100 Materiales de Administración, Emisión de Documentos y Artículos Oficiales.		18,437.32	3,883.26	22,320.58	22,320.58	0.00	18,765.26	17,820.00	17,820.00	17,820.00	17,820.00	945.26	4,508.58
211 Materiales, Útiles y Equipos Menores de Oficina.		9,322.57	8,435.61	17,758.18	17,758.18	0.00	16,204.41	15,813.47	15,813.47	15,813.47	15,813.47	390.94	1,944.71
21101 Materiales y Útiles de Oficina.		9,322.57	8,435.61	17,758.18	17,758.18	0.00	16,204.41	15,813.47	15,813.47	15,813.47	15,813.47	390.94	1,944.71
212 Materiales y Útiles de Impresión y Reproducción.		3,487.07	-2,615.31	871.76	871.76	0.00	0.00	0.00	0.00	0.00	0.00	0.00	871.76
21201 Materiales y Útiles de Impresión y Reproducción.		3,487.07	-2,615.31	871.76	871.76	0.00	0.00	0.00	0.00	0.00	0.00	0.00	871.76
214 Materiales, Útiles y Equipos Menores de Tecnologías de la Información y Comunicaciones.		2,301.77	-1,726.29	575.48	575.48	0.00	0.00	0.00	0.00	0.00	0.00	0.00	575.48
21401 Materiales y Útiles Consumibles para el Procesamiento en Equipos y Bienes Informáticos.		2,301.77	-1,726.29	575.48	575.48	0.00	0.00	0.00	0.00	0.00	0.00	0.00	575.48



GOBIERNO CONSTITUCIONAL DEL ESTADO DE CHIAPAS

SECRETARÍA DE HACIENDA

Resumen Tipo de Gasto y Partida  
SISTEMA PRESUPUESTARIO 2016  
(PESOS)

CIERRE MENSUAL DE SEPTIEMBRE

2111191 Instituto de Protección Social y Beneficencia Pública del Estado de Chiapas

viernes, 30 de septiembre de 2016

TIPO GASTO / CAPÍTULOS /CONCEPTOS /PARTIDAS	DESCRIPCIÓN	Presupuesto Aprobado	Modificación Neta	Presupuesto Modificado	Presupuesto Liberado	Presupuesto por Liberar	Presupuesto Ministrado	Presupuesto Comprometido Modificado	Presupuesto Devengado Modificado	Presupuesto Ejercido Modificado	Presupuesto Pagado Modificado	Disponibilidad Financiera Modificada	Disponible Presupuestario Modificado
35301	Mantenimiento y Conservación de Bienes Informáticos.	562.34	-411.74	140.60	140.60	0.00	0.00	0.00	0.00	0.00	0.00	0.00	140.60
357	Instalación, Reparación y Mantenimiento de Maquinaria, Otros Equipos y Herramienta.	0.00	4,592.00	4,592.00	4,592.00	0.00	4,592.00	4,592.00	4,592.00	4,592.00	4,592.00	0.00	0.00
35701	Mantenimiento y Conservación de Maquinaria y Equipo.	0.00	4,592.00	4,592.00	4,592.00	0.00	4,592.00	4,592.00	4,592.00	4,592.00	4,592.00	0.00	0.00
358	Servicios de Limpieza y Manejo de Desechos.	864.86	-618.63	216.23	216.23	0.00	0.00	0.00	0.00	0.00	0.00	0.00	216.23
35801	Servicios de Lavandería, Limpieza, Higiene y Fumigación.	864.86	-618.63	216.23	216.23	0.00	0.00	0.00	0.00	0.00	0.00	0.00	216.23
3700	Servicios de Traslado y Viáticos.	10,278.85	-15,208.47	5,069.58	5,069.58	0.00	0.00	0.00	0.00	0.00	0.00	0.00	5,069.58
371	Pasajes Aéreos.	4,963.73	-3,722.76	1,240.97	1,240.97	0.00	0.00	0.00	0.00	0.00	0.00	0.00	1,240.97
37111	Pasajes Nacionales Aéreos.	4,963.73	-3,722.76	1,240.97	1,240.97	0.00	0.00	0.00	0.00	0.00	0.00	0.00	1,240.97
375	Viáticos en el País.	15,314.32	-11,485.71	3,828.61	3,828.61	0.00	0.00	0.00	0.00	0.00	0.00	0.00	3,828.61
37511	Viáticos Nacionales.	15,314.32	-11,485.71	3,828.61	3,828.61	0.00	0.00	0.00	0.00	0.00	0.00	0.00	3,828.61
3800	Servicios Oficiales.	1,644.31	-1,233.27	411.04	411.04	0.00	0.00	0.00	0.00	0.00	0.00	0.00	411.04
383	Congresos y Convenciones.	1,644.31	-1,233.27	411.04	411.04	0.00	0.00	0.00	0.00	0.00	0.00	0.00	411.04
38301	Congresos y Convenciones.	1,644.31	-1,233.27	411.04	411.04	0.00	0.00	0.00	0.00	0.00	0.00	0.00	411.04
3900	Otros Servicios Generales.	69,181.42	1,859.78	70,961.20	70,961.20	0.00	47,927.38	43,672.00	43,672.00	43,672.00	43,672.00	4,255.38	27,289.20
398	Impuesto Sobre Nóminas y Otros que se Deriven de una Relación Laboral.	69,181.42	1,859.78	70,961.20	70,961.20	0.00	47,927.38	43,672.00	43,672.00	43,672.00	43,672.00	4,255.38	27,289.20
39801	Impuesto Sobre Nóminas y Otros que se Deriven de una Relación Laboral.	69,181.42	1,859.78	70,961.20	70,961.20	0.00	47,927.38	43,672.00	43,672.00	43,672.00	43,672.00	4,255.38	27,289.20
4000	Transferencias, Asignaciones, Subsidios y Otras Ayudas.	3,077,454.64	-529,510.00	2,547,944.64	2,547,944.64	0.00	2,008,992.34	2,006,008.10	2,006,008.10	2,006,008.10	2,006,008.10	2,984.24	541,936.54
4100	Ayudas Sociales.	3,077,454.64	-529,510.00	2,547,944.64	2,547,944.64	0.00	2,008,992.34	2,006,008.10	2,006,008.10	2,006,008.10	2,006,008.10	2,984.24	541,936.54
441	Ayudas Sociales a Personas.	3,077,454.64	-529,510.00	2,547,944.64	2,547,944.64	0.00	2,008,992.34	2,006,008.10	2,006,008.10	2,006,008.10	2,006,008.10	2,984.24	541,936.54
44101	Ayudas a Organizaciones y Personas (Ayudas Culturales y Sociales).	3,077,454.64	-529,510.00	2,547,944.64	2,547,944.64	0.00	2,008,992.34	2,006,008.10	2,006,008.10	2,006,008.10	2,006,008.10	2,984.24	541,936.54
7000	Inversiones Financieras y Otras Provisiones.	52,472.19	-52,472.19	0.00	0.00	0.00	0.00	0.00	0.00	0.00	0.00	0.00	0.00
7900	Provisiones para Contingencias y Otras Erogaciones Especiales.	52,472.19	-52,472.19	0.00	0.00	0.00	0.00	0.00	0.00	0.00	0.00	0.00	0.00
799	Otras Erogaciones Especiales.	52,472.19	-52,472.19	0.00	0.00	0.00	0.00	0.00	0.00	0.00	0.00	0.00	0.00
79911	Erogaciones Complementarias.	52,472.19	-52,472.19	0.00	0.00	0.00	0.00	0.00	0.00	0.00	0.00	0.00	0.00
9000	Deuda Pública.	0.00	753,222.96	753,222.96	753,222.96	0.00	753,222.96	0.00	0.00	0.00	0.00	753,222.96	753,222.96
9900	Adeudos de Ejercidos Fiscales Anteriores (ADEFAS).	0.00	753,222.96	753,222.96	753,222.96	0.00	753,222.96	0.00	0.00	0.00	0.00	753,222.96	753,222.96
991	ADEFAS.	0.00	753,222.96	753,222.96	753,222.96	0.00	753,222.96	0.00	0.00	0.00	0.00	753,222.96	753,222.96
99109	Adeudos de Ejercidos Fiscales Anteriores por Conceptos distintos de Serv. Personales, Mat. y Suministros y por Serv. Grales.	0.00	753,222.96	753,222.96	753,222.96	0.00	753,222.96	0.00	0.00	0.00	0.00	753,222.96	753,222.96



GOBIERNO CONSTITUCIONAL DEL ESTADO DE CHIAPAS  
SECRETARÍA DE HACIENDA

Recursos Fiscales - Ingresos estatales (Clasificación Administrativa)  
SISTEMÁ PRESUPUESTARIO 2016  
(PESOS)

CIERRE MENSUAL DE SEPTIEMBRE



EP-1A01

Página 1 de 5

21111191 Instituto de Protección Social y Beneficencia Pública del Estado de Chiapas

víernes, 30 de septiembre de 2016

UR FI FUN SF SSFPS PP OA AI PT MPIO GASTO TG FF SFTE	DESCRIPCIÓN	Presupuesto Aprobado	Modificación Neta	Presupuesto Modificado	Presupuesto Liberado	Presupuesto por Liberar	Presupuesto Ministrado	Presupuesto Comprometido Modificado	Presupuesto Devengado Modificado	Presupuesto Ejercido Modificado	Presupuesto Pagado Modificado	Disponibilidad Financiera	Disponible Presupuestario Modificado
<b>Gran Total</b>		3,358,167.71	173,100.55	3,531,268.26	3,531,268.26	0.00	2,939,579.40	2,178,076.95	2,178,076.95	2,173,316.09	2,173,316.09	766,263.31	1,353,191.31
<b>Total</b>		3,358,167.71	173,100.55	3,531,268.26	3,531,268.26	0.00	2,939,579.40	2,178,076.95	2,178,076.95	2,173,316.09	2,173,316.09	766,263.31	1,353,191.31
<b>TOTAL FUENTE DE FINANCIAMIENTO</b>		3,358,167.71	173,100.55	3,531,268.26	3,531,268.26	0.00	2,939,579.40	2,178,076.95	2,178,076.95	2,173,316.09	2,173,316.09	766,263.31	1,353,191.31
<b>TOTAL GLOBAL FUNCIÓN 6 Protección social</b>		3,358,167.71	173,100.55	3,531,268.26	3,531,268.26	0.00	2,939,579.40	2,178,076.95	2,178,076.95	2,173,316.09	2,173,316.09	766,263.31	1,353,191.31
<b>TOTAL GLOBAL SUBFUENTE DE FINANCIAMIENTO B Economías de Ejercidos Anteriores</b>		0.00	1,859.78	1,859.78	1,859.78	0.00	1,859.78	1,859.78	1,859.78	1,859.78	1,859.78	0.00	0.00
<b>INSTITUCIONALES</b>		0.00	1,859.78	1,859.78	1,859.78	0.00	1,859.78	1,859.78	1,859.78	1,859.78	1,859.78	0.00	0.00
01	Dirección General	0.00	1,859.78	1,859.78	1,859.78	0.00	1,859.78	1,859.78	1,859.78	1,859.78	1,859.78	0.00	0.00
01 2	Desarrollo Social	0.00	1,859.78	1,859.78	1,859.78	0.00	1,859.78	1,859.78	1,859.78	1,859.78	1,859.78	0.00	0.00
01 2 6	Protección social	0.00	1,859.78	1,859.78	1,859.78	0.00	1,859.78	1,859.78	1,859.78	1,859.78	1,859.78	0.00	0.00
01 2 6 9	Otros de seguridad social y asistencia social	0.00	1,859.78	1,859.78	1,859.78	0.00	1,859.78	1,859.78	1,859.78	1,859.78	1,859.78	0.00	0.00
01 2 6 9 1	Otros de seguridad social y asistencia social	0.00	1,859.78	1,859.78	1,859.78	0.00	1,859.78	1,859.78	1,859.78	1,859.78	1,859.78	0.00	0.00
01 2 6 9 1 B	Programa Sectorial de Salud.	0.00	1,859.78	1,859.78	1,859.78	0.00	1,859.78	1,859.78	1,859.78	1,859.78	1,859.78	0.00	0.00
01 2 6 9 1 B 036	Programa de fortalecimiento al servicio de salud	0.00	1,859.78	1,859.78	1,859.78	0.00	1,859.78	1,859.78	1,859.78	1,859.78	1,859.78	0.00	0.00
01 2 6 9 1 B 036 01	Asignación Normal	0.00	1,859.78	1,859.78	1,859.78	0.00	1,859.78	1,859.78	1,859.78	1,859.78	1,859.78	0.00	0.00
01 2 6 9 1 B 036 01 S05	Servicios de salud.	0.00	1,859.78	1,859.78	1,859.78	0.00	1,859.78	1,859.78	1,859.78	1,859.78	1,859.78	0.00	0.00
01 2 6 9 1 B 036 01 S05 A001	Otorgar apoyos en materia de salud y social a personas de escasos recursos carentes de seguridad social y que se encuentran en grupos vulnerables en el Estado de Chiapas.	0.00	1,859.78	1,859.78	1,859.78	0.00	1,859.78	1,859.78	1,859.78	1,859.78	1,859.78	0.00	0.00
01 2 6 9 1 B 036 01 S05 A001 000	Cobertura Estatal	0.00	1,859.78	1,859.78	1,859.78	0.00	1,859.78	1,859.78	1,859.78	1,859.78	1,859.78	0.00	0.00
01 2 6 9 1 B 036 01 S05 A001 000 3000	Servicios Generales.	0.00	1,859.78	1,859.78	1,859.78	0.00	1,859.78	1,859.78	1,859.78	1,859.78	1,859.78	0.00	0.00
01 2 6 9 1 B 036 01 S05 A001 000 3900	Otros Servicios Generales.	0.00	1,859.78	1,859.78	1,859.78	0.00	1,859.78	1,859.78	1,859.78	1,859.78	1,859.78	0.00	0.00
01 2 6 9 1 B 036 01 S05 A001 000 398	Impuesto Sobre Nóminas y Otros que se Deriven de una Relación Laboral.	0.00	1,859.78	1,859.78	1,859.78	0.00	1,859.78	1,859.78	1,859.78	1,859.78	1,859.78	0.00	0.00
01 2 6 9 1 B 036 01 S05 A001 000 39801	Impuesto Sobre Nóminas y Otros que se Deriven de una Relación Laboral.	0.00	1,859.78	1,859.78	1,859.78	0.00	1,859.78	1,859.78	1,859.78	1,859.78	1,859.78	0.00	0.00
01 2 6 9 1 B 036 01 S05 A001 000 39801 1 IA01	Ingresos estatales	0.00	1,859.78	1,859.78	1,859.78	0.00	1,859.78	1,859.78	1,859.78	1,859.78	1,859.78	0.00	0.00
01 2 6 9 1 B 036 01 S05 A001 000 39801 1 IA01 B	Economías de Ejercidos Anteriores	0.00	1,859.78	1,859.78	1,859.78	0.00	1,859.78	1,859.78	1,859.78	1,859.78	1,859.78	0.00	0.00
<b>TOTAL GLOBAL SUBFUENTE DE FINANCIAMIENTO 5 Recursos del Ejercido</b>		3,358,167.71	171,240.77	3,529,408.48	3,529,408.48	0.00	2,937,719.62	2,176,217.17	2,176,217.17	2,171,456.31	2,171,456.31	766,263.31	1,353,191.31
<b>INSTITUCIONALES</b>		3,358,167.71	171,240.77	3,529,408.48	3,529,408.48	0.00	2,937,719.62	2,176,217.17	2,176,217.17	2,171,456.31	2,171,456.31	766,263.31	1,353,191.31
01	Dirección General	3,358,167.71	171,240.77	3,529,408.48	3,529,408.48	0.00	2,937,719.62	2,176,217.17	2,176,217.17	2,171,456.31	2,171,456.31	766,263.31	1,353,191.31
01 2	Desarrollo Social	3,358,167.71	171,240.77	3,529,408.48	3,529,408.48	0.00	2,937,719.62	2,176,217.17	2,176,217.17	2,171,456.31	2,171,456.31	766,263.31	1,353,191.31
01 2 6	Protección social	3,358,167.71	171,240.77	3,529,408.48	3,529,408.48	0.00	2,937,719.62	2,176,217.17	2,176,217.17	2,171,456.31	2,171,456.31	766,263.31	1,353,191.31
01 2 6 9	Otros de seguridad social y asistencia social	3,358,167.71	171,240.77	3,529,408.48	3,529,408.48	0.00	2,937,719.62	2,176,217.17	2,176,217.17	2,171,456.31	2,171,456.31	766,263.31	1,353,191.31
01 2 6 9 1	Otros de seguridad social y asistencia social	3,358,167.71	171,240.77	3,529,408.48	3,529,408.48	0.00	2,937,719.62	2,176,217.17	2,176,217.17	2,171,456.31	2,171,456.31	766,263.31	1,353,191.31
01 2 6 9 1 B	Programa Sectorial de Salud.	3,358,167.71	171,240.77	3,529,408.48	3,529,408.48	0.00	2,937,719.62	2,176,217.17	2,176,217.17	2,171,456.31	2,171,456.31	766,263.31	1,353,191.31
01 2 6 9 1 B 036	Programa de fortalecimiento al servicio de salud	3,358,167.71	171,240.77	3,529,408.48	3,529,408.48	0.00	2,937,719.62	2,176,217.17	2,176,217.17	2,171,456.31	2,171,456.31	766,263.31	1,353,191.31
01 2 6 9 1 B 036 01	Asignación Normal	3,358,167.71	171,240.77	3,529,408.48	3,529,408.48	0.00	2,937,719.62	2,176,217.17	2,176,217.17	2,171,456.31	2,171,456.31	766,263.31	1,353,191.31
01 2 6 9 1 B 036 01 S05	Servicios de salud.	3,358,167.71	171,240.77	3,529,408.48	3,529,408.48	0.00	2,937,719.62	2,176,217.17	2,176,217.17	2,171,456.31	2,171,456.31	766,263.31	1,353,191.31

*[Handwritten signatures and initials]*



GOBIERNO CONSTITUCIONAL DEL ESTADO DE CHIAPAS

SECRETARÍA DE HACIENDA

Recursos Fiscales - Ingresos estatales (Clasificación Administrativa)

SISTEMA PRESUPUESTARIO 2016

(PESOS)

CIERRE MENSUAL DE SEPTIEMBRE



EP-1A01

21111191 Instituto de Protección Social y Beneficencia Pública del Estado de Chiapas

Página 2 de 5  
viernes, 30 de septiembre de 2016

Table with columns: UR, FI, FUN, SF, SS, FPS, PP, OA, AI, PT, MPIO, GASTO, TG, FF, SFTE, DESCRIPCIÓN, Presupuesto Aprobado, Modificación Neta, Presupuesto Modificado, Presupuesto Liberado, Presupuesto por Liberar, Presupuesto Ministrado, Presupuesto Comprometido Modificado, Presupuesto Devengado Modificado, Presupuesto Ejercido Modificado, Presupuesto Pagado Modificado, Disponibilidad Financiera Modificada, Disponibilidad Presupuestario Modificado. Rows include various budget items like 'Otorgar apoyos en materia de salud y social a personas de escasos recursos...', 'Materiales y Suministros', 'Materiales de Administración...', etc.



GOBIERNO CONSTITUCIONAL DEL ESTADO DE CHIAPAS

SECRETARÍA DE HACIENDA

Recursos Fiscales - Ingresos estatales (Clasificación Administrativa)

SISTEMA PRESUPUESTARIO 2016

(PESOS)

CIERRE MENSUAL DE SEPTIEMBRE



EP-1A01

2111191 Instituto de Protección Social y Beneficencia Pública del Estado de Chiapas

Página 3 de 5  
viernes, 30 de septiembre de 2016

Table with columns: UR FI FUN SF SSFPPS PP OA AI PT MPIO GASTO TG FF SFTE, DESCRIPCIÓN, Presupuesto Aprobado, Modificación Neta, Presupuesto Modificado, Presupuesto Liberado, Presupuesto por Liberar, Presupuesto Ministrado, Presupuesto Comprometido Modificado, Presupuesto Devengado Modificado, Presupuesto Ejercido Modificado, Presupuesto Pagado Modificado, Disponibilidad Financiera Modificada, Disponible Presupuestario Modificado.









**GOBIERNO CONSTITUCIONAL DEL ESTADO DE CHIAPAS**  
**SECRETARÍA DE HACIENDA**  
**Recurso Federales - Fondo General de Participaciones (Clasificación Administrativa)**  
**SISTEMA PRESUPUESTARIO 2016**  
**(PESOS)**  
**CIERRE MENSUAL DE SEPTIEMBRE**

**2111191** Instituto de Protección Social y Beneficencia Pública del Estado de Chiapas

viernes, 30 de septiembre de 2016

UR FI FUN SF SSFPS PP OA AI PT MPIO GASTO TG FF SFTE

DESCRIPCIÓN

												Presupuesto Aprobado	Modificación Neta	Presupuesto Modificado	Presupuesto Liberado	Presupuesto por Liberar	Presupuesto Ministrado	Presupuesto Comprometido Modificado	Presupuesto Devengado Modificado	Presupuesto Ejercido Modificado	Presupuesto Pagado Modificado	Disponibilidad Financiera Modificada	Disponible Presupuestario Modificado	
01	2	6	9	1	B	036	01	S05	A001	000	13434	Compensación Complementaria por Servicios Especiales.	792,114.96	0.00	792,114.96	792,114.96	0.00	509,216.76	509,216.76	509,216.76	509,216.76	509,216.76	0.00	287,898.20
01	2	6	9	1	B	036	01	S05	A001	000	13434	1 5811 Fondo General de Participaciones	792,114.96	0.00	792,114.96	792,114.96	0.00	509,216.76	509,216.76	509,216.76	509,216.76	509,216.76	0.00	287,898.20
01	2	6	9	1	B	036	01	S05	A001	000	13434	1 5811 S Recursos del Ejercicio	792,114.96	0.00	792,114.96	792,114.96	0.00	509,216.76	509,216.76	509,216.76	509,216.76	509,216.76	0.00	287,898.20
01	2	6	9	1	B	036	01	S05	A001	000	1400	Seguridad Social.	127,892.02	0.00	127,892.02	127,892.02	0.00	95,919.03	88,669.36	88,669.36	88,669.36	88,669.36	7,249.67	39,222.66
01	2	6	9	1	B	036	01	S05	A001	000	141	Aportaciones de Seguridad Social.	127,892.02	0.00	127,892.02	127,892.02	0.00	95,919.03	88,669.36	88,669.36	88,669.36	88,669.36	7,249.67	39,222.66
01	2	6	9	1	B	036	01	S05	A001	000	14103	Aportaciones al IMSS.	127,892.02	0.00	127,892.02	127,892.02	0.00	95,919.03	88,669.36	88,669.36	88,669.36	88,669.36	7,249.67	39,222.66
01	2	6	9	1	B	036	01	S05	A001	000	14103	1 5811 Fondo General de Participaciones	127,892.02	0.00	127,892.02	127,892.02	0.00	95,919.03	88,669.36	88,669.36	88,669.36	88,669.36	7,249.67	39,222.66
01	2	6	9	1	B	036	01	S05	A001	000	14103	1 5811 S Recursos del Ejercicio	127,892.02	0.00	127,892.02	127,892.02	0.00	95,919.03	88,669.36	88,669.36	88,669.36	88,669.36	7,249.67	39,222.66
01	2	6	9	1	B	036	01	S05	A001	000	1500	Otras Prestaciones Sociales y Económicas.	208,896.00	0.00	208,896.00	208,896.00	0.00	156,672.00	156,526.94	156,526.94	156,526.94	156,526.94	145.06	52,369.06
01	2	6	9	1	B	036	01	S05	A001	000	159	Otras Prestaciones Sociales y Económicas.	208,896.00	0.00	208,896.00	208,896.00	0.00	156,672.00	156,526.94	156,526.94	156,526.94	156,526.94	145.06	52,369.06
01	2	6	9	1	B	036	01	S05	A001	000	15906	Previsión Social Múltiple.	208,896.00	0.00	208,896.00	208,896.00	0.00	156,672.00	156,526.94	156,526.94	156,526.94	156,526.94	145.06	52,369.06
01	2	6	9	1	B	036	01	S05	A001	000	15906	1 5811 Fondo General de Participaciones	208,896.00	0.00	208,896.00	208,896.00	0.00	156,672.00	156,526.94	156,526.94	156,526.94	156,526.94	145.06	52,369.06
01	2	6	9	1	B	036	01	S05	A001	000	15906	1 5811 S Recursos del Ejercicio	208,896.00	0.00	208,896.00	208,896.00	0.00	156,672.00	156,526.94	156,526.94	156,526.94	156,526.94	145.06	52,369.06
01	2	6	9	1	B	036	01	S05	A001	000	1700	Pago de Estímulos a Servidores Públicos.	118,900.00	0.00	118,900.00	118,900.00	0.00	118,900.00	118,900.00	118,900.00	118,900.00	118,900.00	0.00	0.00
01	2	6	9	1	B	036	01	S05	A001	000	171	Estímulos.	118,900.00	0.00	118,900.00	118,900.00	0.00	118,900.00	118,900.00	118,900.00	118,900.00	118,900.00	0.00	0.00
01	2	6	9	1	B	036	01	S05	A001	000	17102	Estímulos al Personal.	28,800.00	0.00	28,800.00	28,800.00	0.00	28,800.00	28,800.00	28,800.00	28,800.00	28,800.00	0.00	0.00
01	2	6	9	1	B	036	01	S05	A001	000	17102	1 5811 Fondo General de Participaciones	28,800.00	0.00	28,800.00	28,800.00	0.00	28,800.00	28,800.00	28,800.00	28,800.00	28,800.00	0.00	0.00
01	2	6	9	1	B	036	01	S05	A001	000	17102	1 5811 S Recursos del Ejercicio	28,800.00	0.00	28,800.00	28,800.00	0.00	28,800.00	28,800.00	28,800.00	28,800.00	28,800.00	0.00	0.00
01	2	6	9	1	B	036	01	S05	A001	000	17103	Incentivo al Personal.	90,100.00	0.00	90,100.00	90,100.00	0.00	90,100.00	90,100.00	90,100.00	90,100.00	90,100.00	0.00	0.00
01	2	6	9	1	B	036	01	S05	A001	000	17103	1 5811 Fondo General de Participaciones	90,100.00	0.00	90,100.00	90,100.00	0.00	90,100.00	90,100.00	90,100.00	90,100.00	90,100.00	0.00	0.00
01	2	6	9	1	B	036	01	S05	A001	000	17103	1 5811 S Recursos del Ejercicio	90,100.00	0.00	90,100.00	90,100.00	0.00	90,100.00	90,100.00	90,100.00	90,100.00	90,100.00	0.00	0.00
01	2	6	9	1	B	036	01	S05	A001	000	3000	Servicios Generales.	69,101.42	0.00	69,101.42	69,101.42	0.00	46,067.60	41,812.22	41,812.22	41,812.22	41,812.22	4,255.38	27,289.20
01	2	6	9	1	B	036	01	S05	A001	000	3900	Otros Servicios Generales.	69,101.42	0.00	69,101.42	69,101.42	0.00	46,067.60	41,812.22	41,812.22	41,812.22	41,812.22	4,255.38	27,289.20
01	2	6	9	1	B	036	01	S05	A001	000	398	Impuesto Sobre Nóminas y Otros que se Deriven de una Relación Laboral.	69,101.42	0.00	69,101.42	69,101.42	0.00	46,067.60	41,812.22	41,812.22	41,812.22	41,812.22	4,255.38	27,289.20
01	2	6	9	1	B	036	01	S05	A001	000	39801	Impuesto Sobre Nóminas y Otros que se Deriven de una Relación Laboral.	69,101.42	0.00	69,101.42	69,101.42	0.00	46,067.60	41,812.22	41,812.22	41,812.22	41,812.22	4,255.38	27,289.20
01	2	6	9	1	B	036	01	S05	A001	000	39801	1 5811 Fondo General de Participaciones	69,101.42	0.00	69,101.42	69,101.42	0.00	46,067.60	41,812.22	41,812.22	41,812.22	41,812.22	4,255.38	27,289.20
01	2	6	9	1	B	036	01	S05	A001	000	39801	1 5811 S Recursos del Ejercicio	69,101.42	0.00	69,101.42	69,101.42	0.00	46,067.60	41,812.22	41,812.22	41,812.22	41,812.22	4,255.38	27,289.20