



Gobierno del  
Estado de Chiapas

**0000**  
**CHIAPAS NOS UNE**

**21 11 11 91 INSTITUTO DE PROTECCION SOCIAL Y  
BENEFICENCIA PUBLICA DEL ESTADO DE CHIAPAS**

**CUENTA PUBLICA ESTATAL**

**INFORMACION PRESUPUESTAL**

**CORRESPONDIENTE AL TERCER  
TRIMESTRE 2017**

---

**INFORMACIÓN ARMONIZADA  
CONAC**

---

GOBIERNO CONSTITUCIONAL DEL ESTADO DE CHIAPAS  
INSTITUTO DE PROTECCIÓN SOCIAL Y BENEFICENCIA PÚBLICA  
DEL ESTADO DE CHIAPAS  
SISTEMA CONTABLE 2017

ESTADO ANALÍTICO DE INGRESOS

DEL 1o. DE ENERO AL 30 DE SEPTIEMBRE DE 2017

Página 1 de 1

Fecha:

19/01/2018

RUBRO DE INGRESOS	INGRESO					DIFERENCIA (RECAUDADO - ESTIMADO)
	ESTIMADO	AMPLIACIONES Y REDUCCIONES	MODIFICADO	DEVENGADO	RECAUDADO	
Impuestos	0.00	0.00	0.00	0.00	0.00	0.00
Cuotas y Aportaciones de Seguridad Social	0.00	0.00	0.00	0.00	0.00	0.00
Contribuciones de Mejoras	0.00	0.00	0.00	0.00	0.00	0.00
Derechos	0.00	0.00	0.00	0.00	0.00	0.00
Productos	0.00	0.00	0.00	0.00	0.00	0.00
Corriente	0.00	0.00	0.00	0.00	0.00	0.00
Capital	0.00	0.00	0.00	0.00	0.00	0.00
Aprovechamientos	0.00	0.00	0.00	0.00	0.00	0.00
Corriente	0.00	0.00	0.00	0.00	0.00	0.00
Capital	0.00	0.00	0.00	0.00	0.00	0.00
Ingresos por Venta de Bienes y Servicios	0.00	0.00	0.00	0.00	0.00	0.00
Participaciones y Aportaciones	0.00	0.00	0.00	0.00	0.00	0.00
Transferencias, Asignaciones, Subsidios y Otras Ayudas	0.00	0.00	0.00	0.00	0.00	0.00
Ingresos Derivados de Financiamientos	0.00	0.00	0.00	0.00	0.00	0.00
<b>Total</b>	<b>0.00</b>	<b>0.00</b>	<b>0.00</b>	<b>0.00</b>	<b>0.00</b>	<b>0.00</b>
					Ingresos Excedentes	0.00

RUBRO DE INGRESOS	INGRESO					DIFERENCIA (RECAUDADO - ESTIMADO)
	ESTIMADO	AMPLIACIONES Y REDUCCIONES	MODIFICADO	DEVENGADO	RECAUDADO	
Ingresos del Gobierno	0.00	0.00	0.00	0.00	0.00	0.00
Impuestos	0.00	0.00	0.00	0.00	0.00	0.00
Contribuciones de Mejoras	0.00	0.00	0.00	0.00	0.00	0.00
Derechos	0.00	0.00	0.00	0.00	0.00	0.00
Productos	0.00	0.00	0.00	0.00	0.00	0.00
Corriente	0.00	0.00	0.00	0.00	0.00	0.00
Capital	0.00	0.00	0.00	0.00	0.00	0.00
Aprovechamientos	0.00	0.00	0.00	0.00	0.00	0.00
Corriente	0.00	0.00	0.00	0.00	0.00	0.00
Capital	0.00	0.00	0.00	0.00	0.00	0.00
Participaciones y Aportaciones	0.00	0.00	0.00	0.00	0.00	0.00
Transferencias, Asignaciones, Subsidios y Otras Ayudas	0.00	0.00	0.00	0.00	0.00	0.00
Ingresos de organismos y Empresas	0.00	0.00	0.00	0.00	0.00	0.00
Cuotas y Aportaciones de Seguridad Social	0.00	0.00	0.00	0.00	0.00	0.00
Ingresos por Venta de Bienes y Servicios	0.00	0.00	0.00	0.00	0.00	0.00
Transferencias, Asignaciones, Subsidios y Otras Ayudas	0.00	0.00	0.00	0.00	0.00	0.00
Ingresos Derivados de Financiamiento	0.00	0.00	0.00	0.00	0.00	0.00
Ingresos Derivados de Financiamientos	0.00	0.00	0.00	0.00	0.00	0.00
<b>Total</b>	<b>0.00</b>	<b>0.00</b>	<b>0.00</b>	<b>0.00</b>	<b>0.00</b>	<b>0.00</b>
					Ingresos Excedentes	0.00

NO APLICA



ESTADO ANALÍTICO DE INGRESOS/CON RECURSOS DEL EJERCICIO

DEL 1o. DE ENERO AL 30 DE SEPTIEMBRE DE 2017

Página 1 de 1

Fecha:

19/01/2018

RUBRO DE INGRESOS	INGRESO					DIFERENCIA (RECAUDADO - ESTIMADO)
	ESTIMADO	AMPLIACIONES Y REDUCCIONES	MODIFICADO	DEVENGADO	RECAUDADO	
Impuestos	0.00	0.00	0.00	0.00	0.00	0.00
Cuotas y Aportaciones de Seguridad Social	0.00	0.00	0.00	0.00	0.00	0.00
Contribuciones de Mejoras	0.00	0.00	0.00	0.00	0.00	0.00
Derechos	0.00	0.00	0.00	0.00	0.00	0.00
Productos	0.00	0.00	0.00	0.00	0.00	0.00
Corriente	0.00	0.00	0.00	0.00	0.00	0.00
Capital	0.00	0.00	0.00	0.00	0.00	0.00
Aprovechamientos	0.00	0.00	0.00	0.00	0.00	0.00
Corriente	0.00	0.00	0.00	0.00	0.00	0.00
Capital	0.00	0.00	0.00	0.00	0.00	0.00
Ingresos por Venta de Bienes y Servicios	0.00	0.00	0.00	0.00	0.00	0.00
Participaciones y Aportaciones	0.00	0.00	0.00	0.00	0.00	0.00
Transferencias, Asignaciones, Subsidios y Otras Ayudas	0.00	0.00	0.00	0.00	0.00	0.00
Ingresos Derivados de Financiamientos	0.00	0.00	0.00	0.00	0.00	0.00
<b>Total</b>	<b>0.00</b>	<b>0.00</b>	<b>0.00</b>	<b>0.00</b>	<b>0.00</b>	<b>0.00</b>
					Ingresos Excedentes	0.00

RUBRO DE INGRESOS	INGRESO					DIFERENCIA (RECAUDADO - ESTIMADO)
	ESTIMADO	AMPLIACIONES Y REDUCCIONES	MODIFICADO	DEVENGADO	RECAUDADO	
Ingresos del Gobierno	0.00	0.00	0.00	0.00	0.00	0.00
Impuestos	0.00	0.00	0.00	0.00	0.00	0.00
Contribuciones de Mejoras	0.00	0.00	0.00	0.00	0.00	0.00
Derechos	0.00	0.00	0.00	0.00	0.00	0.00
Productos	0.00	0.00	0.00	0.00	0.00	0.00
Corriente	0.00	0.00	0.00	0.00	0.00	0.00
Capital	0.00	0.00	0.00	0.00	0.00	0.00
Aprovechamientos	0.00	0.00	0.00	0.00	0.00	0.00
Corriente	0.00	0.00	0.00	0.00	0.00	0.00
Capital	0.00	0.00	0.00	0.00	0.00	0.00
Participaciones y Aportaciones	0.00	0.00	0.00	0.00	0.00	0.00
Transferencias, Asignaciones, Subsidios y Otras Ayudas	0.00	0.00	0.00	0.00	0.00	0.00
Ingresos de organismos y Empresas	0.00	0.00	0.00	0.00	0.00	0.00
Cuotas y Aportaciones de Seguridad Social	0.00	0.00	0.00	0.00	0.00	0.00
Ingresos por Venta de Bienes y Servicios	0.00	0.00	0.00	0.00	0.00	0.00
Transferencias, Asignaciones, Subsidios y Otras Ayudas	0.00	0.00	0.00	0.00	0.00	0.00
Ingresos Derivados de Financiamiento	0.00	0.00	0.00	0.00	0.00	0.00
Ingresos Derivados de Financiamientos	0.00	0.00	0.00	0.00	0.00	0.00
<b>Total</b>	<b>0.00</b>	<b>0.00</b>	<b>0.00</b>	<b>0.00</b>	<b>0.00</b>	<b>0.00</b>
					Ingresos Excedentes	0.00

NO APLICA





ESTADO ANALÍTICO DE INGRESOS/CON RECURSOS DE AÑOS ANTERIORES

DEL 1o. DE ENERO AL 30 DE SEPTIEMBRE DE 2017

Página 1 de 1

Fecha:

19/01/2018

RUBRO DE INGRESOS	INGRESO					DIFERENCIA (RECAUDADO - ESTIMADO)
	ESTIMADO	AMPLIACIONES Y REDUCCIONES	MODIFICADO	DEVENGADO	RECAUDADO	
Impuestos	0.00	0.00	0.00	0.00	0.00	0.00
Cuotas y Aportaciones de Seguridad Social	0.00	0.00	0.00	0.00	0.00	0.00
Contribuciones de Mejoras	0.00	0.00	0.00	0.00	0.00	0.00
Derechos	0.00	0.00	0.00	0.00	0.00	0.00
Productos	0.00	0.00	0.00	0.00	0.00	0.00
Corriente	0.00	0.00	0.00	0.00	0.00	0.00
Capital	0.00	0.00	0.00	0.00	0.00	0.00
Aprovechamientos	0.00	0.00	0.00	0.00	0.00	0.00
Corriente	0.00	0.00	0.00	0.00	0.00	0.00
Capital	0.00	0.00	0.00	0.00	0.00	0.00
Ingresos por Venta de Bienes y Servicios	0.00	0.00	0.00	0.00	0.00	0.00
Participaciones y Aportaciones	0.00	0.00	0.00	0.00	0.00	0.00
Transferencias, Asignaciones, Subsidios y Otras Ayudas	0.00	0.00	0.00	0.00	0.00	0.00
Ingresos Derivados de Financiamientos	0.00	0.00	0.00	0.00	0.00	0.00
<b>Total</b>	<b>0.00</b>	<b>0.00</b>	<b>0.00</b>	<b>0.00</b>	<b>0.00</b>	<b>0.00</b>
					Ingresos Excedentes	0.00

RUBRO DE INGRESOS	INGRESO					DIFERENCIA (RECAUDADO - ESTIMADO)
	ESTIMADO	AMPLIACIONES Y REDUCCIONES	MODIFICADO	DEVENGADO	RECAUDADO	
Ingresos del Gobierno	0.00	0.00	0.00	0.00	0.00	0.00
Impuestos	0.00	0.00	0.00	0.00	0.00	0.00
Contribuciones de Mejoras	0.00	0.00	0.00	0.00	0.00	0.00
Derechos	0.00	0.00	0.00	0.00	0.00	0.00
Productos	0.00	0.00	0.00	0.00	0.00	0.00
Corriente	0.00	0.00	0.00	0.00	0.00	0.00
Capital	0.00	0.00	0.00	0.00	0.00	0.00
Aprovechamientos	0.00	0.00	0.00	0.00	0.00	0.00
Corriente	0.00	0.00	0.00	0.00	0.00	0.00
Capital	0.00	0.00	0.00	0.00	0.00	0.00
Participaciones y Aportaciones	0.00	0.00	0.00	0.00	0.00	0.00
Transferencias, Asignaciones, Subsidios y Otras Ayudas	0.00	0.00	0.00	0.00	0.00	0.00
Ingresos de organismos y Empresas	0.00	0.00	0.00	0.00	0.00	0.00
Cuotas y Aportaciones de Seguridad Social	0.00	0.00	0.00	0.00	0.00	0.00
Ingresos por Venta de Bienes y Servicios	0.00	0.00	0.00	0.00	0.00	0.00
Transferencias, Asignaciones, Subsidios y Otras Ayudas	0.00	0.00	0.00	0.00	0.00	0.00
Ingresos Derivados de Financiamiento	0.00	0.00	0.00	0.00	0.00	0.00
Ingresos Derivados de Financiamientos	0.00	0.00	0.00	0.00	0.00	0.00
<b>Total</b>	<b>0.00</b>	<b>0.00</b>	<b>0.00</b>	<b>0.00</b>	<b>0.00</b>	<b>0.00</b>
					Ingresos Excedentes	0.00

NO APLICA



GOBIERNO CONSTITUCIONAL DEL ESTADO DE CHIAPAS  
INSTITUTO DE PROTECCIÓN SOCIAL Y BENEFICENCIA PÚBLICA  
DEL ESTADO DE CHIAPAS  
SISTEMA CONTABLE 2017  
ENDEUDAMIENTO NETO

DEL 1o. DE ENERO AL 30 DE SEPTIEMBRE DE 2017

Página 1 de 1  
19/01/2018

Fecha:

IDENTIFICACIÓN DE CRÉDITO O INSTRUMENTO	CONTRATACIÓN/ COLOCACIÓN	AMORTIZACIÓN	ENDEUDAMIENTO NETO
CRÉDITOS BANCARIOS			

TOTAL CRÉDITOS BANCARIOS

OTROS INSTRUMENTOS DE DEUDA

**NO APLICA**

TOTAL OTROS INSTRUMENTOS DE DEUDA

TOTAL

  
C.P. María Teresa Pérez Pasarán  
Jefa del Departamento Administrativo

  
C. P. María Teresa Pérez Pasarán  
Encargada de Presupuesto

“Bajo protesta de decir verdad declaramos que los Estados Financieros y sus notas, son razonablemente correctos y son responsabilidad del emisor”.

GOBIERNO CONSTITUCIONAL DEL ESTADO DE CHIAPAS  
INSTITUTO DE PROTECCIÓN SOCIAL Y BENEFICENCIA PÚBLICA  
DEL ESTADO DE CHIAPAS  
SISTEMA CONTABLE 2017  
INTERESES DE LA DEUDA

DEL 1o. DE ENERO AL 30 DE SEPTIEMBRE DE 2017

Fecha:

Página 1 de 1  
19/01/2018

IDENTIFICACIÓN DE CRÉDITO O INSTRUMENTO	DEVENGADO	PAGADO
CRÉDITOS BANCARIOS		

TOTAL DE INTERESES DE CRÉDITOS BANCARIOS

OTROS INSTRUMENTOS DE DEUDA
-----------------------------

TOTAL DE INTERESES DE OTROS INSTRUMENTOS DE DEUDA

TOTAL

**NO APLICA**

  
C.P. María Teresa Pérez Pasarán  
Jefa del Departamento Administrativo

  
C. P. María Teresa Pérez Pasarán  
Encargada de Presupuesto

“Bajo protesta de decir verdad declaramos que los Estados Financieros y sus notas, son razonablemente correctos y son responsabilidad del emisor”.

Concepto	30 de septiembre de 2017	31 de diciembre de 2016	Concepto	30 de septiembre de 2017	31 de diciembre de 2016
<b>ACTIVO</b>			<b>PASIVO</b>		
<b>Activo Circulante</b>			<b>Pasivo Circulante</b>		
<b>Efectivo y Equivalentes</b>	<b>1,622,418.80</b>	<b>1,513,510.99</b>	<b>Cuentas por Pagar a Corto Plazo</b>	<b>569,418.90</b>	<b>1,549,968.94</b>
Efectivo			Servicios Personales por Pagar a Corto Plazo	13,357.95	25,638.46
Bancos/Tesorería			Proveedores por Pagar a Corto Plazo	11,819.78	981,089.31
Bancos/Dependencias y Otros	154,617.97	77,625.83	Contratistas por Obras Públicas por Pagar a Corto Plazo		
Inversiones Temporales (Hasta 3 Meses)			Participaciones y Aportaciones por Pagar a Corto Plazo		
Fondos con Afectación Específica	1,453,300.83	1,421,385.16	Transferencias Otorgadas por Pagar a Corto Plazo		
Depósitos de Fondos de Terceros en Garantía y/o Administración	14,500.00	14,500.00	Intereses, Comisiones y Otros Gastos de la Deuda Pública por Pagar a Corto Plazo		
Otros Efectivos y Equivalentes			Retenciones y Contribuciones por Pagar a Corto Plazo	1,000.00	
<b>Derechos a Recibir Efectivo o Equivalentes</b>	<b>0.00</b>	<b>0.00</b>	Devoluciones de la Ley de Ingresos por Pagar a Corto Plazo		
Inversiones Financieras de Corto Plazo			Otras Cuentas por Pagar a Corto Plazo	543,241.17	543,241.17
Cuentas por Cobrar a Corto Plazo			<b>Documentos por Pagar a Corto Plazo</b>	<b>0.00</b>	<b>0.00</b>
Deudores Diversos por Cobrar a Corto Plazo			Documentos Comerciales por Pagar a Corto Plazo		
Ingresos por Recuperar a Corto Plazo			Documentos con Contratistas por Obras Públicas por Pagar a Corto Plazo		
Deudores por Anticipos de la Tesorería a Corto Plazo			Otros Documentos por Pagar a Corto Plazo		
Préstamos Otorgados a Corto Plazo			<b>Porción a Corto Plazo de la Deuda Pública a Largo Plazo</b>	<b>0.00</b>	<b>0.00</b>
Otros Derechos a Recibir Efectivo o Equivalentes a Corto Plazo			Porción a Corto Plazo de la Deuda Pública		
<b>Derechos a Recibir Bienes o Servicios</b>	<b>0.00</b>	<b>0.00</b>	Porción a Corto Plazo de Arrendamiento Financiero		
Anticipos a Proveedores por Adquisición de Bienes y Prestación de Servicios a Corto Plazo			<b>Títulos y Valores a Corto Plazo</b>	<b>0.00</b>	<b>0.00</b>
Anticipo a Proveedores por Adquisición de Bienes Inmuebles y Muebles a Corto Plazo			<b>Pasivos Diferidos a Corto Plazo</b>	<b>0.00</b>	<b>0.00</b>
Anticipo a Proveedores por Adquisición de Bienes Intangibles a Corto Plazo			Ingresos Cobrados por Adelantado a Corto Plazo		
Anticipo a Contratistas por Obras Públicas a Corto Plazo			Intereses Cobrados por Adelantado a Corto Plazo		
Otros Derechos a Recibir Bienes o Servicios a Corto Plazo			Otros Pasivos Diferidos a Corto Plazo		
<b>Inventarios</b>	<b>0.00</b>	<b>0.00</b>	<b>Fondos y Bienes de Terceros en Garantía y/o Administración a Corto Plazo</b>	<b>154,617.97</b>	<b>77,625.83</b>
Inventario de Mercancías para Venta			Fondos en Garantía a Corto Plazo		
Inventario de Mercancías Terminadas			Fondos en Administración a Corto Plazo	154,617.97	77,625.83
Inventario de Mercancías en Proceso de Elaboración			Fondos Contingentes a Corto Plazo		
Inventario de Materias Primas, Materiales y Suministros para Producción			Fondos de Fideicomisos, Mandatos y Contratos Análogos a Corto Plazo		
Bienes en Tránsito			Otros Fondos de Terceros en Garantía y/o Administración a Corto Plazo		
<b>Almacenes</b>	<b>0.00</b>	<b>0.00</b>	Valores y Bienes en Garantía a Corto Plazo		
<b>Estimación por Pérdida o Deterioro de Activos Circulantes</b>	<b>0.00</b>	<b>0.00</b>	<b>Provisiones a Corto Plazo</b>	<b>0.00</b>	<b>0.00</b>
Estimaciones para Cuentas Incobrables por Derechos a Recibir Efectivo o Equivalentes			Provisión para Demandas y Juicios a Corto Plazo		
Estimación por Deterioro de Inventarios			Provisión para Contingencias a Corto Plazo		
<b>Otros Activos Circulantes</b>	<b>0.00</b>	<b>0.00</b>	Otras Provisiones a Corto Plazo		
Valores en Garantía			<b>Otros Pasivos a Corto Plazo</b>	<b>0.00</b>	<b>0.00</b>
Bienes en Garantía (excluye depósitos de fondos)			Ingresos por Clasificar		
Bienes Derivados de Embargos, Decomisos, Aseguramientos y Dación en Pago			Recaudación por Participar		
Adquisición con Fondos de Terceros			Otros Pasivos Circulantes		
<b>Total de Activos Circulantes</b>	<b>1,622,418.80</b>	<b>1,513,510.99</b>	<b>Total de Pasivos Circulantes</b>	<b>724,036.87</b>	<b>1,627,594.77</b>
<b>Activo No Circulante</b>			<b>Pasivo No Circulante</b>		
<b>Inversiones Financieras a Largo Plazo</b>			<b>Cuentas por Pagar a Largo Plazo</b>		<b>558,250.00</b>
<b>Derechos a Recibir Efectivo o Equivalentes a Largo Plazo</b>		<b>24,444.83</b>	<b>Documentos por Pagar a Largo Plazo</b>		
<b>Bienes Inmuebles, Infraestructura y Construcciones en Proceso</b>			<b>Deuda Pública a Largo Plazo</b>		
<b>Bienes Muebles</b>	<b>355,827.32</b>	<b>355,827.32</b>	<b>Pasivos Diferidos a Largo Plazo</b>		
<b>Activos Intangibles</b>	<b>20,892.35</b>	<b>20,892.35</b>	<b>Fondos y Bienes de Terceros en Garantía y/o Administración a Largo Plazo</b>	<b>14,495.73</b>	<b>38,940.56</b>
<b>Depreciación, Deterioro y Amortización Acumulada de Bienes</b>	<b>(323,443.03)</b>	<b>(323,443.03)</b>	<b>Provisiones a Largo Plazo</b>		
<b>Activos Diferidos</b>	<b>839,045.81</b>	<b>1,460,423.26</b>	<b>Total de Pasivos No Circulantes</b>	<b>14,495.73</b>	<b>597,190.56</b>
<b>Estimación por Pérdida o Deterioro de Activos no Circulantes</b>			<b>Total del Pasivo</b>	<b>738,532.60</b>	<b>2,224,785.33</b>
<b>Otros Activos no Circulantes</b>			<b>HACIENDA PÚBLICA / PATRIMONIO</b>		
			<b>Hacienda Pública/Patrimonio Contribuido</b>	<b>0.00</b>	<b>0.00</b>
			Aportaciones		
			Donaciones de Capital		
			Actualización de la Hacienda Pública/Patrimonio		
			<b>Hacienda Pública/Patrimonio Generado</b>	<b>1,776,208.65</b>	<b>826,870.39</b>
			Resultados del Ejercicio (Ahorro/Desahorro)	391,088.26	(60,281.86)
			Resultados de Ejercicios Anteriores	1,385,120.39	887,152.25
			Revalúos		
			Reservas		
			Rectificaciones de Resultados de Ejercicios Anteriores		
			<b>Exceso o Insuficiencia en la Actualización de la Hacienda Pública/Patrimonio</b>	<b>0.00</b>	<b>0.00</b>
			Resultado por Posición Monetaria		
			Resultado por Tenencia de Activos no Monetarios		
<b>Total de Activos No Circulantes</b>	<b>892,322.45</b>	<b>1,538,144.73</b>	<b>Total Hacienda Pública/Patrimonio</b>	<b>1,776,208.65</b>	<b>826,870.39</b>
<b>Total del Activo</b>	<b>2,514,741.25</b>	<b>3,051,655.72</b>	<b>Total del Pasivo y Hacienda Pública/Patrimonio</b>	<b>2,514,741.25</b>	<b>3,051,655.72</b>

C.P. María Teresa Pérez Pasarán

Jefa del Departamento Administrativo

C. P. María Teresa Pérez Pasarán

Encargada de Presupuesto

GOBIERNO CONSTITUCIONAL DEL ESTADO DE CHIAPAS  
INSTITUTO DE PROTECCIÓN SOCIAL Y BENEFICENCIA PÚBLICA  
DEL ESTADO DE CHIAPAS  
SISTEMA CONTABLE 2017

INFORME ANALÍTICO DE LA DEUDA PÚBLICA Y OTROS PASIVOS  
DEL 1o. DE ENERO AL 30 DE SEPTIEMBRE DE 2017

Página 1 de 1  
Fecha: 17/10/2017

LDF-2

Denominación de la Deuda Pública y Otros Pasivos	Saldo al 31 de diciembre de 2016	Disposiciones del Período	Amortizaciones del Período	Revaluaciones, Reclasificaciones y Otros Ajustes	Saldo Final del Período	Pago de Intereses del Período	Pago de Comisiones y demás costos asociados durante el Período
--------------------------------------------------	----------------------------------	---------------------------	----------------------------	--------------------------------------------------	-------------------------	-------------------------------	----------------------------------------------------------------

Deuda Pública

Corto Plazo

Instituciones de Crédito  
Títulos y Valores  
Arrendamientos Financieros

Largo Plazo

Instituciones de Crédito  
Títulos y Valores  
Arrendamientos Financieros

Otros Pasivos

0.00

0.00

Total de la Deuda Pública y Otros Pasivos

Deuda Contingente (Informativo)

Valor de Instrumentos Bono Cupón Cero (Informativo)

Instrumento Bono Cupón Cero 1, Banobras  
Instrumento Bono Cupón Cero 2, Banobras

Obligaciones a Corto Plazo	Monto Contratado	Plazo Pactado	Tasa de Interés	Comisiones y Costos Relacionados	Tasa Efectiva
----------------------------	------------------	---------------	-----------------	----------------------------------	---------------

Obligaciones a Corto Plazo (Informativo)

Interacciones, S.A.

NO APLICA



**INFORME ANALÍTICO DE OBLIGACIONES DIFERENTES DE FINANCIAMIENTOS**

**DEL 1o. DE ENERO AL 30 DE SEPTIEMBRE DE 2017**

Fecha:

Página 1 de 1

19/01/2018

LDF-3

DENOMINACIÓN DE LAS OBLIGACIONES DIFERENTES DE FINANCIAMIENTO	FECHA DEL CONTRATO	FECHA DE INICIO DE OPERACIÓN DEL PROYECTO	FECHA DE VENCIMIENTO	MONTO DE LA INVERSIÓN PACTADO	PLAZO PACTADO	MONTO PROMEDIO MENSUAL DEL PAGO DE LA CONTRAPRESTACIÓN	MONTO PROMEDIO MENSUAL DEL PAGO DE LA CONTRAPRESTACIÓN CORRESPONDIENTE AL PAGO DE INVERSIÓN	MONTO PAGADO DE LA INVERSIÓN AL 30 DE SEPTIEMBRE DE 2017	MONTO PAGADO DE LA INVERSIÓN ACTUALIZADO AL 30 DE SEPTIEMBRE DE 2017	SALDO PENDIENTE POR PAGAR DE LA INVERSIÓN AL 30 DE SEPTIEMBRE DE 2017
---------------------------------------------------------------	--------------------	-------------------------------------------	----------------------	-------------------------------	---------------	--------------------------------------------------------	---------------------------------------------------------------------------------------------	----------------------------------------------------------	----------------------------------------------------------------------	-----------------------------------------------------------------------

**APP'S**

- APP 1
- APP 2
- APP 3
- APP XX

**Otros instrumentos**

- Otro instrumento 1
- Otro instrumento 2
- Otro instrumento 3
- Otro instrumento XX

**Total de Obligaciones Diferentes de Financiamiento**



NO APLICA

SISTEMA CONTABLE 2017  
BALANCE PRESUPUESTARIO  
DEL 1o. DE ENERO AL 30 DE SEPTIEMBRE DE 2017

Fecha:

19/01/2018

LDF 4

CONCEPTO	ESTIMADO/APROBADO	DEVENGADO	RECAUDADO/PAGADO
<b>Ingresos Totales</b>	0.00	0.00	0.00
Ingresos de Libre Disposición	0.00	0.00	0.00
Transferencias Federales Etiquetadas	0.00	0.00	0.00
Financiamiento Neto	0.00	0.00	0.00
<b>Egresos Presupuestarios</b>	0.00	0.00	0.00
Gasto No Etiquetado (sin incluir Amortización de la Deuda Pública)	0.00	0.00	0.00
Gasto Etiquetado (sin incluir Amortización de la Deuda Pública)	0.00	0.00	0.00
<b>Remanentes del Ejercicio Anterior</b>		0.00	0.00
Remanentes de Ingresos de Libre Disposición aplicados en el periodo		0.00	0.00
Remanentes de Transferencias Federales Etiquetadas aplicados en el periodo		0.00	0.00
<b>Balance Presupuestario</b>	0.00	0.00	0.00
<b>Balance Presupuestario sin Financiamiento Neto</b>	0.00	0.00	0.00
<b>Balance Presupuestario sin Financiamiento Neto y sin Remanentes del Ejercicio Anterior</b>	0.00	0.00	0.00

CONCEPTO	APROBADO	DEVENGADO	PAGADO
<b>Intereses, Comisiones y Gastos de la Deuda</b>	0.00	0.00	0.00
Intereses, Comisiones y Gastos de la Deuda con Gasto No Etiquetado	0.00	0.00	0.00
Intereses, Comisiones y Gastos de la Deuda con Gasto Etiquetado	0.00	0.00	0.00
<b>Balance Primario</b>	0.00	0.00	0.00

CONCEPTO	ESTIMADO/APROBADO	DEVENGADO	RECAUDADO/PAGADO
<b>Financiamiento</b>	0.00	0.00	0.00
Financiamiento con Fuente de Pago de Ingresos de Libre Disposición	0.00	0.00	0.00
Financiamiento con Fuente de Pago de Transferencias Federales Etiquetadas	0.00	0.00	0.00
<b>Amortización de la Deuda</b>	0.00	0.00	0.00
Amortización de la Deuda Pública con Gasto No Etiquetado	0.00	0.00	0.00
Amortización de la Deuda Pública con Gasto Etiquetado	0.00	0.00	0.00
<b>Financiamiento Neto</b>	0.00	0.00	0.00

CONCEPTO	ESTIMADO/APROBADO	DEVENGADO	RECAUDADO/PAGADO
Ingresos de Libre Disposición	0.00	0.00	0.00
Financiamiento Neto con Fuente de Pago de Ingresos de Libre Disposición	0.00	0.00	0.00
Financiamiento con Fuente de Pago de Ingresos de Libre Disposición	0.00	0.00	0.00
Amortización de la Deuda Pública con Gasto No Etiquetado	0.00	0.00	0.00
Gasto No Etiquetado ( sin incluir amortización de la Deuda Pública)	0.00	0.00	0.00
Remanentes de Ingresos de Libre Disposición aplicados en el periodo		0.00	0.00
<b>Balance Presupuestario de Recursos Disponibles</b>	0.00	0.00	0.00
<b>Balance Presupuestario de Recursos Disponibles sin Financiamiento Neto</b>	0.00	0.00	0.00

CONCEPTO	ESTIMADO/APROBADO	DEVENGADO	RECAUDADO/PAGADO
Transferencias Federales Etiquetadas	0.00	0.00	0.00
Financiamiento Neto con fuente de Pago de Transferencias Federales Etiquetadas	0.00	0.00	0.00
Financiamiento con Fuente de Pago de Transferencias Federales Etiquetadas	0.00	0.00	0.00
Amortización de la Deuda Pública con Gasto Etiquetado	0.00	0.00	0.00
Gasto Etiquetado ( sin incluir Amortización de la Deuda)	0.00	0.00	0.00
Remanentes de Transferencias Federales Etiquetadas aplicados en el periodo		0.00	0.00
<b>Balance Presupuestario de Recursos Etiquetados</b>	0.00	0.00	0.00
<b>Balance Presupuestario de Recursos Etiquetados sin Financiamiento Neto</b>	0.00	0.00	0.00

NO APLICA



SISTEMA CONTABLE 2017  
ESTADO ANALITICO DE INGRESOS DETALLADO  
DEL 1o. DE ENERO AL 30 DE SEPTIEMBRE DE 2017

LDF-5

RUBRO DE INGRESOS	INGRESO					DIFERENCIA
	ESTIMADO	AMPLIACIONES Y REDUCCIONES	MODIFICADO	DEVENGADO	RECAUDADO	
<b>Ingresos de Libre Disposición</b>						
Impuestos	0.00	0.00	0.00	0.00	0.00	0.00
Cuotas y Aportaciones de Seguridad Social	0.00	0.00	0.00	0.00	0.00	0.00
Contribuciones de Mejoras	0.00	0.00	0.00	0.00	0.00	0.00
Derechos	0.00	0.00	0.00	0.00	0.00	0.00
Productos	0.00	0.00	0.00	0.00	0.00	0.00
Aprovechamientos	0.00	0.00	0.00	0.00	0.00	0.00
Ingresos por Venta de Bienes y Servicios	0.00	0.00	0.00	0.00	0.00	0.00
Participaciones	0.00	0.00	0.00	0.00	0.00	0.00
Fondo General de Participaciones	0.00	0.00	0.00	0.00	0.00	0.00
Fondo de Fomento Municipal	0.00	0.00	0.00	0.00	0.00	0.00
Fondo de Fiscalización y Recaudación	0.00	0.00	0.00	0.00	0.00	0.00
Fondo de Compensación	0.00	0.00	0.00	0.00	0.00	0.00
Fondo de Extracción de Hidrocarburos	0.00	0.00	0.00	0.00	0.00	0.00
Impuesto Especial Sobre Producción y Servicios	0.00	0.00	0.00	0.00	0.00	0.00
0.136% de la Recaudación Federal Participable	0.00	0.00	0.00	0.00	0.00	0.00
3.17% Sobre Extracción de Petróleo	0.00	0.00	0.00	0.00	0.00	0.00
Gasolinas y Diésel	0.00	0.00	0.00	0.00	0.00	0.00
Fondo del Impuesto Sobre la Renta	0.00	0.00	0.00	0.00	0.00	0.00
Fondo de Estabilización de los Ingresos de las Entidades Federativas	0.00	0.00	0.00	0.00	0.00	0.00
Incentivos Derivados de la Colaboración Fiscal	0.00	0.00	0.00	0.00	0.00	0.00
Tenencia o Uso de Vehículos	0.00	0.00	0.00	0.00	0.00	0.00
Fondo de Compensación ISAN	0.00	0.00	0.00	0.00	0.00	0.00
Impuesto Sobre Automóviles Nuevos	0.00	0.00	0.00	0.00	0.00	0.00
Fondo de Compensación de Repechos-Intermedios	0.00	0.00	0.00	0.00	0.00	0.00
Otros Incentivos Económicos	0.00	0.00	0.00	0.00	0.00	0.00
Transferencias	0.00	0.00	0.00	0.00	0.00	0.00
Convenios	0.00	0.00	0.00	0.00	0.00	0.00
Otros Convenios y Subsidios	0.00	0.00	0.00	0.00	0.00	0.00
Otros Ingresos de Libre Disposición	0.00	0.00	0.00	0.00	0.00	0.00
Participaciones en Ingresos Locales	0.00	0.00	0.00	0.00	0.00	0.00
Otros Ingresos de Libre Disposición	0.00	0.00	0.00	0.00	0.00	0.00
<b>Total Ingresos de Libre Disposición</b>	<b>0.00</b>	<b>0.00</b>	<b>0.00</b>	<b>0.00</b>	<b>0.00</b>	<b>0.00</b>
<b>Ingresos Excedentes de Ingresos de Libre Disposición</b>						<b>0.00</b>
<b>Transferencias Federales Etiquetadas</b>						
Aportaciones	0.00	0.00	0.00	0.00	0.00	0.00
Fondo de Aportaciones para la Nómina Educativa y Gasto Operativo	0.00	0.00	0.00	0.00	0.00	0.00
Fondo de Aportaciones para los Servicios de Salud	0.00	0.00	0.00	0.00	0.00	0.00
Fondo de Aportaciones para la Infraestructura Social	0.00	0.00	0.00	0.00	0.00	0.00
Fondo de Aportaciones para el Fortalecimiento de los Municipios y de las Demarcaciones Territoriales del Distrito	0.00	0.00	0.00	0.00	0.00	0.00
Federal	0.00	0.00	0.00	0.00	0.00	0.00
Fondo de Aportaciones Múltiples	0.00	0.00	0.00	0.00	0.00	0.00
Fondo de Aportaciones para la Educación Tecnológica y de Adultos	0.00	0.00	0.00	0.00	0.00	0.00
Fondo de Aportaciones para la Seguridad Pública de los Estados y del Distrito Federal	0.00	0.00	0.00	0.00	0.00	0.00
Fondo de Aportaciones para el Fortalecimiento de las Entidades Federativas	0.00	0.00	0.00	0.00	0.00	0.00
Convenios	0.00	0.00	0.00	0.00	0.00	0.00
Convenios de Protección Social en Salud	0.00	0.00	0.00	0.00	0.00	0.00
Convenios de Descentralización	0.00	0.00	0.00	0.00	0.00	0.00
Convenios de Reasignación	0.00	0.00	0.00	0.00	0.00	0.00
Otros Convenios y Subsidios	0.00	0.00	0.00	0.00	0.00	0.00
Fondos Distintos de Aportaciones	0.00	0.00	0.00	0.00	0.00	0.00
Fondo para Entidades Federativas y Municipios Productores de Hidrocarburos	0.00	0.00	0.00	0.00	0.00	0.00
Fondo Minero	0.00	0.00	0.00	0.00	0.00	0.00
Transferencias, Subsidios y Subvenciones, y Pensiones y Jubilaciones	0.00	0.00	0.00	0.00	0.00	0.00
Otras Transferencias Federales Etiquetadas	0.00	0.00	0.00	0.00	0.00	0.00
<b>Total de Transferencias Federales Etiquetadas</b>	<b>0.00</b>	<b>0.00</b>	<b>0.00</b>	<b>0.00</b>	<b>0.00</b>	<b>0.00</b>
<b>Ingresos Derivados de Financiamientos</b>	<b>0.00</b>	<b>0.00</b>	<b>0.00</b>	<b>0.00</b>	<b>0.00</b>	<b>0.00</b>
Ingresos Derivados de Financiamientos	0.00	0.00	0.00	0.00	0.00	0.00
<b>Total de Ingresos</b>	<b>0.00</b>	<b>0.00</b>	<b>0.00</b>	<b>0.00</b>	<b>0.00</b>	<b>0.00</b>
<b>Datos Informativos</b>						
Ingresos Derivados de Financiamientos con Fuente de Pago de Ingresos de Libre Disposición	0.00	0.00	0.00	0.00	0.00	0.00
Ingresos Derivados de Financiamientos con Fuente de Pago de Transferencias Federales Etiquetadas	0.00	0.00	0.00	0.00	0.00	0.00
<b>Ingresos Derivados de Financiamientos</b>	<b>0.00</b>	<b>0.00</b>	<b>0.00</b>	<b>0.00</b>	<b>0.00</b>	<b>0.00</b>

NO APLICA





SISTEMA CONTABLE 2017  
ESTADO ANALÍTICO DE INGRESOS DETALLADO/CON RECURSOS DEL EJERCICIO  
DEL 1o. DE ENERO AL 30 DE SEPTIEMBRE DE 2017

LDF-5

RUBRO DE INGRESOS	INGRESO					DIFERENCIA
	ESTIMADO	AMPLIACIONES Y REDUCCIONES	MODIFICADO	DEVENGADO	RECAUDADO	
<b>Ingresos de Libre Disposición</b>						
Impuestos	0.00	0.00	0.00	0.00	0.00	0.00
Cuotas y Aportaciones de Seguridad Social	0.00	0.00	0.00	0.00	0.00	0.00
Contribuciones de Mejoras	0.00	0.00	0.00	0.00	0.00	0.00
Derechos	0.00	0.00	0.00	0.00	0.00	0.00
Productos	0.00	0.00	0.00	0.00	0.00	0.00
Aprovechamientos	0.00	0.00	0.00	0.00	0.00	0.00
Ingresos por Venta de Bienes y Servicios	0.00	0.00	0.00	0.00	0.00	0.00
Participaciones	0.00	0.00	0.00	0.00	0.00	0.00
Fondo General de Participaciones	0.00	0.00	0.00	0.00	0.00	0.00
Fondo de Fomento Municipal	0.00	0.00	0.00	0.00	0.00	0.00
Fondo de Fiscalización y Recaudación	0.00	0.00	0.00	0.00	0.00	0.00
Fondo de Compensación	0.00	0.00	0.00	0.00	0.00	0.00
Fondo de Extracción de Hidrocarburos	0.00	0.00	0.00	0.00	0.00	0.00
Impuesto Especial Sobre Producción y Servicios	0.00	0.00	0.00	0.00	0.00	0.00
0.136% de la Recaudación Federal Participable	0.00	0.00	0.00	0.00	0.00	0.00
3.17% Sobre Extracción de Petróleo	0.00	0.00	0.00	0.00	0.00	0.00
Gasolinas y Diésel	0.00	0.00	0.00	0.00	0.00	0.00
Fondo del Impuesto Sobre la Renta	0.00	0.00	0.00	0.00	0.00	0.00
Fondo de Estabilización de los Ingresos de las Entidades Federativas	0.00	0.00	0.00	0.00	0.00	0.00
Incentivos Derivados de la Colaboración Fiscal	0.00	0.00	0.00	0.00	0.00	0.00
Tenencia o Uso de Vehículos	0.00	0.00	0.00	0.00	0.00	0.00
Fondo de Compensación ISAN	0.00	0.00	0.00	0.00	0.00	0.00
Impuesto Sobre Automóviles Nuevos	0.00	0.00	0.00	0.00	0.00	0.00
Fondo de Compensación de Repechos-Intermedios	0.00	0.00	0.00	0.00	0.00	0.00
Otros Incentivos Económicos	0.00	0.00	0.00	0.00	0.00	0.00
Transferencias	0.00	0.00	0.00	0.00	0.00	0.00
Convenios	0.00	0.00	0.00	0.00	0.00	0.00
Otros Convenios y Subsidios	0.00	0.00	0.00	0.00	0.00	0.00
Otros Ingresos de Libre Disposición	0.00	0.00	0.00	0.00	0.00	0.00
Participaciones en Ingresos Locales	0.00	0.00	0.00	0.00	0.00	0.00
Otros Ingresos de Libre Disposición	0.00	0.00	0.00	0.00	0.00	0.00
<b>Total Ingresos de Libre Disposición</b>	<b>0.00</b>	<b>0.00</b>	<b>0.00</b>	<b>0.00</b>	<b>0.00</b>	
<b>Ingresos Excedentes de Ingresos de Libre Disposición</b>						<b>0.00</b>
<b>Transferencias Federales Etiquetadas</b>						
Aportaciones	0.00	0.00	0.00	0.00	0.00	0.00
Fondo de Aportaciones para la Nómina Educativa y Gasto Operativo	0.00	0.00	0.00	0.00	0.00	0.00
Fondo de Aportaciones para los Servicios de Salud	0.00	0.00	0.00	0.00	0.00	0.00
Fondo de Aportaciones para la Infraestructura Social	0.00	0.00	0.00	0.00	0.00	0.00
Fondo de Aportaciones para el Fortalecimiento de los Municipios y de las Demarcaciones Territoriales del Distrito Federal	0.00	0.00	0.00	0.00	0.00	0.00
Federal	0.00	0.00	0.00	0.00	0.00	0.00
Fondo de Aportaciones Múltiples	0.00	0.00	0.00	0.00	0.00	0.00
Fondo de Aportaciones para la Educación Tecnológica y de Adultos	0.00	0.00	0.00	0.00	0.00	0.00
Fondo de Aportaciones para la Seguridad Pública de los Estados y del Distrito Federal	0.00	0.00	0.00	0.00	0.00	0.00
Fondo de Aportaciones para el Fortalecimiento de las Entidades Federativas	0.00	0.00	0.00	0.00	0.00	0.00
Convenios	0.00	0.00	0.00	0.00	0.00	0.00
Convenios de Protección Social en Salud	0.00	0.00	0.00	0.00	0.00	0.00
Convenios de Descentralización	0.00	0.00	0.00	0.00	0.00	0.00
Convenios de Reasignación	0.00	0.00	0.00	0.00	0.00	0.00
Otros Convenios y Subsidios	0.00	0.00	0.00	0.00	0.00	0.00
Fondos Distintos de Aportaciones	0.00	0.00	0.00	0.00	0.00	0.00
Fondo para Entidades Federativas y Municipios Productores de Hidrocarburos	0.00	0.00	0.00	0.00	0.00	0.00
Fondo Minero	0.00	0.00	0.00	0.00	0.00	0.00
Transferencias, Subsidios y Subvenciones, y Pensiones y Jubilaciones	0.00	0.00	0.00	0.00	0.00	0.00
Otras Transferencias Federales Etiquetadas	0.00	0.00	0.00	0.00	0.00	0.00
<b>Total de Transferencias Federales Etiquetadas</b>	<b>0.00</b>	<b>0.00</b>	<b>0.00</b>	<b>0.00</b>	<b>0.00</b>	<b>0.00</b>
<b>Ingresos Derivados de Financiamientos</b>	<b>0.00</b>	<b>0.00</b>	<b>0.00</b>	<b>0.00</b>	<b>0.00</b>	<b>0.00</b>
Ingresos Derivados de Financiamientos	0.00	0.00	0.00	0.00	0.00	0.00
<b>Total de Ingresos</b>	<b>0.00</b>	<b>0.00</b>	<b>0.00</b>	<b>0.00</b>	<b>0.00</b>	<b>0.00</b>
<b>Datos Informativos</b>						
Ingresos Derivados de Financiamientos con Fuente de Pago de Ingresos de Libre Disposición	0.00	0.00	0.00	0.00	0.00	0.00
Ingresos Derivados de Financiamientos con Fuente de Pago de Transferencias Federales Etiquetadas	0.00	0.00	0.00	0.00	0.00	0.00
<b>Ingresos Derivados de Financiamientos</b>	<b>0.00</b>	<b>0.00</b>	<b>0.00</b>	<b>0.00</b>	<b>0.00</b>	<b>0.00</b>

NO APLICA



SISTEMA CONTABLE 2017  
ESTADO ANALÍTICO DE INGRESOS DETALLADO/CON RECURSOS DE AÑOS ANTERIORES  
DEL 16. DE ENERO AL 30 DE SEPTIEMBRE DE 2017

Página 1 de 1  
Fecha: 19/01/2018  
LDF-5

RUBRO DE INGRESOS	INGRESO					DIFERENCIA
	ESTIMADO	AMPLIACIONES Y REDUCCIONES	MODIFICADO	DEVENGADO	RECAUDADO	
<b>Ingresos de Libre Disposición</b>						
Impuestos	0.00	0.00	0.00	0.00	0.00	0.00
Cuotas y Aportaciones de Seguridad Social	0.00	0.00	0.00	0.00	0.00	0.00
Contribuciones de Mejoras	0.00	0.00	0.00	0.00	0.00	0.00
Derechos	0.00	0.00	0.00	0.00	0.00	0.00
Productos	0.00	0.00	0.00	0.00	0.00	0.00
Aprovechamientos	0.00	0.00	0.00	0.00	0.00	0.00
Ingresos por Venta de Bienes y Servicios	0.00	0.00	0.00	0.00	0.00	0.00
Participaciones	0.00	0.00	0.00	0.00	0.00	0.00
Fondo General de Participaciones	0.00	0.00	0.00	0.00	0.00	0.00
Fondo de Fomento Municipal	0.00	0.00	0.00	0.00	0.00	0.00
Fondo de Fiscalización y Recaudación	0.00	0.00	0.00	0.00	0.00	0.00
Fondo de Compensación	0.00	0.00	0.00	0.00	0.00	0.00
Fondo de Extracción de Hidrocarburos	0.00	0.00	0.00	0.00	0.00	0.00
Impuesto Especial Sobre Producción y Servicios	0.00	0.00	0.00	0.00	0.00	0.00
0.136% de la Recaudación Federal Participable	0.00	0.00	0.00	0.00	0.00	0.00
3.17% Sobre Extracción de Petróleo	0.00	0.00	0.00	0.00	0.00	0.00
Gasolinas y Diésel	0.00	0.00	0.00	0.00	0.00	0.00
Fondo del Impuesto Sobre la Renta	0.00	0.00	0.00	0.00	0.00	0.00
Fondo de Estabilización de los Ingresos de las Entidades Federativas	0.00	0.00	0.00	0.00	0.00	0.00
Incentivos Derivados de la Colaboración Fiscal	0.00	0.00	0.00	0.00	0.00	0.00
Tenencia o Uso de Vehículos	0.00	0.00	0.00	0.00	0.00	0.00
Fondo de Compensación ISAN	0.00	0.00	0.00	0.00	0.00	0.00
Impuesto Sobre Automóviles Nuevos	0.00	0.00	0.00	0.00	0.00	0.00
Fondo de Compensación de Repechos-Intermedios	0.00	0.00	0.00	0.00	0.00	0.00
Otros Incentivos Económicos	0.00	0.00	0.00	0.00	0.00	0.00
Transferencias	0.00	0.00	0.00	0.00	0.00	0.00
Convenios	0.00	0.00	0.00	0.00	0.00	0.00
Otros Convenios y Subsidios	0.00	0.00	0.00	0.00	0.00	0.00
Otros Ingresos de Libre Disposición	0.00	0.00	0.00	0.00	0.00	0.00
Participaciones en Ingresos Locales	0.00	0.00	0.00	0.00	0.00	0.00
Otros Ingresos de Libre Disposición	0.00	0.00	0.00	0.00	0.00	0.00
Otros Ingresos de Libre Disposición/ Con Recursos de Años Anteriores	0.00	0.00	0.00	0.00	0.00	0.00
<b>Total Ingresos de Libre Disposición</b>	<b>0.00</b>	<b>0.00</b>	<b>0.00</b>	<b>0.00</b>	<b>0.00</b>	<b>0.00</b>
<b>Ingresos Excedentes de Ingresos de Libre Disposición</b>						<b>0.00</b>
<b>Transferencias Federales Etiquetadas</b>						
Aportaciones	0.00	0.00	0.00	0.00	0.00	0.00
Fondo de Aportaciones para la Nómina Educativa y Gasto Operativo	0.00	0.00	0.00	0.00	0.00	0.00
Fondo de Aportaciones para los Servicios de Salud	0.00	0.00	0.00	0.00	0.00	0.00
Fondo de Aportaciones para la Infraestructura Social	0.00	0.00	0.00	0.00	0.00	0.00
Fondo de Aportaciones para el Fortalecimiento de los Municipios y de las Demarcaciones Territoriales del Distrito	0.00	0.00	0.00	0.00	0.00	0.00
Federal	0.00	0.00	0.00	0.00	0.00	0.00
Fondo de Aportaciones Múltiples	0.00	0.00	0.00	0.00	0.00	0.00
Fondo de Aportaciones para la Educación Tecnológica y de Adultos	0.00	0.00	0.00	0.00	0.00	0.00
Fondo de Aportaciones para la Seguridad Pública de los Estados y del Distrito Federal	0.00	0.00	0.00	0.00	0.00	0.00
Fondo de Aportaciones para el Fortalecimiento de las Entidades Federativas	0.00	0.00	0.00	0.00	0.00	0.00
Convenios	0.00	0.00	0.00	0.00	0.00	0.00
Convenios de Protección Social en Salud	0.00	0.00	0.00	0.00	0.00	0.00
Convenios de Descentralización	0.00	0.00	0.00	0.00	0.00	0.00
Convenios de Reasignación	0.00	0.00	0.00	0.00	0.00	0.00
Otros Convenios y Subsidios	0.00	0.00	0.00	0.00	0.00	0.00
Fondos Distintos de Aportaciones	0.00	0.00	0.00	0.00	0.00	0.00
Fondo para Entidades Federativas y Municipios Productores de Hidrocarburos	0.00	0.00	0.00	0.00	0.00	0.00
Fondo Minero	0.00	0.00	0.00	0.00	0.00	0.00
Transferencias, Subsidios y Subvenciones, y Pensiones y Jubilaciones	0.00	0.00	0.00	0.00	0.00	0.00
Otras Transferencias Federales Etiquetadas	0.00	0.00	0.00	0.00	0.00	0.00
<b>Total de Transferencias Federales Etiquetadas</b>	<b>0.00</b>	<b>0.00</b>	<b>0.00</b>	<b>0.00</b>	<b>0.00</b>	<b>0.00</b>
<b>Ingresos Derivados de Financiamientos</b>	0.00	0.00	0.00	0.00	0.00	0.00
Ingresos Derivados de Financiamientos	0.00	0.00	0.00	0.00	0.00	0.00
<b>Total de Ingresos</b>	<b>0.00</b>	<b>0.00</b>	<b>0.00</b>	<b>0.00</b>	<b>0.00</b>	<b>0.00</b>
<b>Datos Informativos</b>						
Ingresos Derivados de Financiamientos con Fuente de Pago de Ingresos de Libre Disposición	0.00	0.00	0.00	0.00	0.00	0.00
Ingresos Derivados de Financiamientos con Fuente de Pago de Transferencias Federales Etiquetadas	0.00	0.00	0.00	0.00	0.00	0.00
<b>Ingresos Derivados de Financiamientos</b>	<b>0.00</b>	<b>0.00</b>	<b>0.00</b>	<b>0.00</b>	<b>0.00</b>	<b>0.00</b>

NO APLICA




DEL 1 DE ENERO AL 30 DE SEPTIEMBRE DE 2017

(Pesos)

RPA-1

CAPG	CG	DESCRIPCIÓN	PRESUPUESTO DE EGRESOS					SUBEJERCICIO
			APROBADO	AMPLIACIONES - REDUCCIONES	MODIFICADO	DEVENGADO	PAGADO	
1000		<b>Servicios Personales.</b>	<b>3,702,388.75</b>	<b>-49,511.70</b>	<b>3,652,877.05</b>	<b>3,105,706.12</b>	<b>3,105,706.12</b>	<b>547,170.93</b>
1100		Remuneraciones al Personal de Carácter Permanente.	1,512,379.20	184,537.57	1,696,916.77	1,436,912.47	1,436,912.47	260,004.30
1300		Remuneraciones Adicionales y Especiales.	1,708,446.84	-270,465.83	1,437,981.01	1,224,809.87	1,224,809.87	213,171.14
1400		Seguridad Social.	132,454.71	13,121.62	145,576.33	115,276.84	115,276.84	30,299.49
1500		Otras Prestaciones Sociales y Económicas.	230,208.00	23,294.94	253,502.94	209,806.94	209,806.94	43,696.00
1700		Pago de Estímulos a Servidores Públicos.	118,900.00	0.00	118,900.00	118,900.00	118,900.00	0.00
2000		<b>Materiales y Suministros.</b>	<b>23,017.12</b>	<b>13,104.17</b>	<b>36,121.29</b>	<b>26,643.02</b>	<b>26,643.02</b>	<b>9,478.27</b>
2100		Materiales de Administración, Emisión de Documentos y Artículos Oficiales.	16,944.42	14,507.99	31,452.41	24,504.42	24,504.42	6,947.99
2200		Alimentos y Utensilios.	3,311.49	206.88	3,518.37	2,138.60	2,138.60	1,379.77
2600		Combustibles, Lubricantes y Aditivos.	1,279.52	-746.41	533.11	0.00	0.00	533.11
2900		Herramientas, Refacciones y Accesorios Menores.	1,481.69	-864.29	617.40	0.00	0.00	617.40
3000		<b>Servicios Generales.</b>	<b>276,622.44</b>	<b>-11,597.02</b>	<b>265,025.42</b>	<b>178,323.35</b>	<b>152,145.62</b>	<b>86,702.07</b>
3100		Servicios Básicos.	45,792.19	-9,821.42	35,970.77	22,133.84	19,914.06	13,836.93
3200		Servicios de Arrendamiento.	154,839.57	-604.06	154,235.51	112,910.55	102,310.55	41,324.96
3500		Servicios de Instalación, Reparación, Mantenimiento y Conservación.	4,592.00	-2,678.69	1,913.31	0.00	0.00	1,913.31
3900		Otros Servicios Generales.	71,398.68	1,507.15	72,905.83	43,278.96	29,921.01	29,626.87
4000		<b>Transferencias, Asignaciones, Subsidios y Otras Ayudas.</b>	<b>2,369,506.35</b>	<b>104,201.73</b>	<b>2,473,708.08</b>	<b>1,517,964.20</b>	<b>1,517,964.20</b>	<b>955,743.88</b>
4300		Subsidios y Subvenciones.	0.00	104,201.73	104,201.73	104,201.73	104,201.73	0.00
4400		Ayudas Sociales.	2,369,506.35	0.00	2,369,506.35	1,413,762.47	1,413,762.47	955,743.88
<b>TOTAL DEL GASTO:</b>			<b>6,371,534.66</b>	<b>56,197.18</b>	<b>6,427,731.84</b>	<b>4,828,636.69</b>	<b>4,802,458.96</b>	<b>1,599,095.15</b>




ESTADO ANALÍTICO DEL EJERCICIO DEL PRESUPUESTO DE EGRESOS CLASIFICACIÓN ECONÓMICA POR TIPO  
DE GASTO  
DEL 1 DE ENERO AL 30 DE SEPTIEMBRE DE 2017

(Pesos)

RPA-2

CONCEPTO	PRESUPUESTO DE EGRESOS					SUBEJERCICIO
	APROBADO	AMPLIACIONES - REDUCCIONES	MODIFICADO	DEVENGADO	PAGADO	
<b>GASTO CORRIENTE</b>	6,371,534.66	56,197.18	6,427,731.84	4,828,636.69	4,802,458.96	1,599,095.15
<b>GASTO DE CAPITAL</b>	0.00	0.00	0.00	0.00	0.00	0.00
<b>AMORTIZACIÓN DE LA DEUDA Y DISMINUCIÓN DE PASIVOS</b>	0.00	0.00	0.00	0.00	0.00	0.00
<b>PENSIONES Y JUBILACIONES</b>	0.00	0.00	0.00	0.00	0.00	0.00
<b>PARTICIPACIONES</b>	0.00	0.00	0.00	0.00	0.00	0.00
<b>TOTAL DEL GASTO:</b>	<b>6,371,534.66</b>	<b>56,197.18</b>	<b>6,427,731.84</b>	<b>4,828,636.69</b>	<b>4,802,458.96</b>	<b>1,599,095.15</b>



GOBIERNO CONSTITUCIONAL DEL ESTADO DE CHIAPAS  
 RAMO O DEPENDENCIA: Instituto de Protección Social y Beneficencia Pública del Estado de Chiapas  
 ESTADO ANALÍTICO DEL EJERCICIO DEL PRESUPUESTO DE EGRESOS EN CLASIFICACIÓN  
 ADMINISTRATIVA/ORGANISMO  
 DEL 1 DE ENERO AL 30 DE SEPTIEMBRE DE 2017

(Pesos)

RPA-3

CONCEPTO	PRESUPUESTO DE EGRESOS					SUB EJERCICIO
	APROBADO	AMPLIACIONES - REDUCCIONES	MODIFICADO	DEVENGADO	PAGADO	
<b>TOTAL</b>	6,371,534.66	56,197.18	6,427,731.84	4,828,636.69	4,802,458.96	1,599,095.15
<b>PODER EJECUTIVO</b>	6,371,534.66	56,197.18	6,427,731.84	4,828,636.69	4,802,458.96	1,599,095.15
Instituto de Protección Social y Beneficencia Pública del Estado de Chiapas	6,371,534.66	56,197.18	6,427,731.84	4,828,636.69	4,802,458.96	1,599,095.15





**GOBIERNO CONSTITUCIONAL DEL ESTADO DE CHIAPAS**  
**RAMO O DEPENDENCIA: Instituto de Protección Social y Beneficencia Pública del Estado de Chiapas**  
**ESTADO ANALÍTICO DEL EJERCICIO DEL PRESUPUESTO DE EGRESOS EN CLASIFICACIÓN**  
**ADMINISTRATIVA/PODERES**  
**DEL 1 DE ENERO AL 30 DE SEPTIEMBRE DE 2017**



(Pesos)


RPA-4

CONCEPTO	PRESUPUESTO DE EGRESOS					SUBEJERCICIO
	APROBADO	AMPLIACIONES - REDUCCIONES	MODIFICADO	DEVENGADO	PAGADO	
<b>TOTAL</b>	<b>6,371,534.66</b>	<b>56,197.18</b>	<b>6,427,731.84</b>	<b>4,828,636.69</b>	<b>4,802,458.96</b>	<b>1,599,095.15</b>
<b>PODER EJECUTIVO</b>	<b>6,371,534.66</b>	<b>56,197.18</b>	<b>6,427,731.84</b>	<b>4,828,636.69</b>	<b>4,802,458.96</b>	<b>1,599,095.15</b>
<b>Instituto de Protección Social y Beneficencia Pública del Estado de Chiapas</b>	<b>6,371,534.66</b>	<b>56,197.18</b>	<b>6,427,731.84</b>	<b>4,828,636.69</b>	<b>4,802,458.96</b>	<b>1,599,095.15</b>
<b>PODER LEGISLATIVO</b>	<b>0.00</b>	<b>0.00</b>	<b>0.00</b>	<b>0.00</b>	<b>0.00</b>	<b>0.00</b>
<b>PODER JUDICIAL</b>	<b>0.00</b>	<b>0.00</b>	<b>0.00</b>	<b>0.00</b>	<b>0.00</b>	<b>0.00</b>
<b>ORGANOS AUTONOMOS</b>	<b>0.00</b>	<b>0.00</b>	<b>0.00</b>	<b>0.00</b>	<b>0.00</b>	<b>0.00</b>
	<b>0.00</b>	<b>0.00</b>	<b>0.00</b>	<b>0.00</b>	<b>0.00</b>	<b>0.00</b>

GOBIERNO CONSTITUCIONAL DEL ESTADO DE CHIAPAS  
 RAMO O DEPENDENCIA: Instituto de Protección Social y Beneficencia Pública del Estado de Chiapas  
 ESTADO ANALÍTICO DEL EJERCICIO DEL PRESUPUESTO DE EGRESOS EN CLASIFICACIÓN  
 ADMINISTRATIVA/ENTIDADES  
 DEL 1 DE ENERO AL 30 DE SEPTIEMBRE DE 2017  
 (Pesos)

RPA-5

CONCEPTO	PRESUPUESTO DE EGRESOS					SUB EJERCICIO
	APROBADO	AMPLIACIONES - REDUCCIONES	MÓDIFICADO	DEVENGADO	PAGADO	
ENTIDADES PARAESTATALES Y FIDEICOMISOS NO EMPRESARIALES Y NO FINANCIEROS	NO APLICA					
INSTITUCIONES PÚBLICAS DE SEGURIDAD SOCIAL	NO APLICA					
ENTIDADES PARAESTATALES EMPRESARIALES NO FINANCIERAS CON PARTICIPACION ESTATAL MAYORITARIA	NO APLICA					




GOBIERNO DEL ESTADO DE CHIAPAS  
RAMO O DEPENDENCIA: Instituto de Protección Social y Beneficencia Pública del Estado de Chiapas  
ESTADO ANALÍTICO DEL EJERCICIO DEL PRESUPUESTO DE EGRESOS CLASIFICACIÓN FUNCIONAL (FINALIDAD  
Y FUNCIÓN)  
DEL 1 DE ENERO AL 30 DE SEPTIEMBRE DE 2017

(Pesos)

RPA-6

FI	FU	CONCEPTO	EGRESOS					SUBEJERCICIO
			APROBADO	AMPLIACIONES - REDUCCIONES	MODIFICADO	DEVENGADO	PAGADO	
2		Desarrollo Social	6,371,534.66	56,197.18	6,427,731.84	4,828,636.69	4,802,458.96	1,599,095.15
	2.6	Protección social	6,371,534.66	56,197.18	6,427,731.84	4,828,636.69	4,802,458.96	1,599,095.15
<b>TOTAL DEL GASTO:</b>			<b>6,371,534.66</b>	<b>56,197.18</b>	<b>6,427,731.84</b>	<b>4,828,636.69</b>	<b>4,802,458.96</b>	<b>1,599,095.15</b>






GOBIERNO DEL ESTADO DE CHIAPAS  
RAMO O DEPENDENCIA: Instituto de Protección Social y Beneficencia Pública del Estado de Chiapas  
GASTO POR CATEGORÍA PROGRAMÁTICA

DEL 1 DE ENERO AL 30 DE SEPTIEMBRE DE 2017  
(Pesos)

RPA-7

CONCEPTO	PRESUPUESTO DE EGRESOS					SUB EJERCICIO
	APROBADO	AMPLIACIONES - REDUCCIONES	MODIFICADO	DEVENGADO	PAGADO	
<b>Programas</b>	<b>6,371,534.66</b>	<b>56,197.18</b>	<b>6,427,731.84</b>	<b>4,828,636.69</b>	<b>4,802,458.96</b>	<b>1,599,095.15</b>
<b>Subsidios: Sector Social y Privado o Entidades Federativas y Municipios</b>	<b>0.00</b>	<b>0.00</b>	<b>0.00</b>	<b>0.00</b>	<b>0.00</b>	<b>0.00</b>
Otros Subsidios	0.00	0.00	0.00	0.00	0.00	0.00
Sujetos a Reglas de Operación	0.00	0.00	0.00	0.00	0.00	0.00
<b>Desempeño de las Funciones</b>	<b>0.00</b>	<b>0.00</b>	<b>0.00</b>	<b>0.00</b>	<b>0.00</b>	<b>0.00</b>
Específicos	0.00	0.00	0.00	0.00	0.00	0.00
Funciones de las Fuerzas Armadas (Únicamente Gobierno Federal)	0.00	0.00	0.00	0.00	0.00	0.00
Planeación, seguimiento y evaluación de políticas públicas	0.00	0.00	0.00	0.00	0.00	0.00
Prestación de Servicios Públicos	0.00	0.00	0.00	0.00	0.00	0.00
Promoción y fomento	0.00	0.00	0.00	0.00	0.00	0.00
Provisión de Bienes Públicos	0.00	0.00	0.00	0.00	0.00	0.00
Proyectos de inversión	0.00	0.00	0.00	0.00	0.00	0.00
Regulación y supervisión	0.00	0.00	0.00	0.00	0.00	0.00
<b>Administrativos y de Apoyo</b>	<b>0.00</b>	<b>0.00</b>	<b>0.00</b>	<b>0.00</b>	<b>0.00</b>	<b>0.00</b>
Apoyo a la función pública y al mejoramiento de la gestión	0.00	0.00	0.00	0.00	0.00	0.00
Apoyo al proceso presupuestario y para mejorar la eficiencia institucional	0.00	0.00	0.00	0.00	0.00	0.00
Operaciones ajenas	0.00	0.00	0.00	0.00	0.00	0.00
<b>Compromisos</b>	<b>0.00</b>	<b>0.00</b>	<b>0.00</b>	<b>0.00</b>	<b>0.00</b>	<b>0.00</b>
Desastres Naturales	0.00	0.00	0.00	0.00	0.00	0.00
Obligaciones de cumplimiento de resolución jurisdiccional	0.00	0.00	0.00	0.00	0.00	0.00
<b>Obligaciones</b>	<b>0.00</b>	<b>0.00</b>	<b>0.00</b>	<b>0.00</b>	<b>0.00</b>	<b>0.00</b>
Aportaciones a fondos de estabilización	0.00	0.00	0.00	0.00	0.00	0.00
Aportaciones a fondos de inversión y reestructura de pensiones	0.00	0.00	0.00	0.00	0.00	0.00
Aportaciones a la seguridad social	0.00	0.00	0.00	0.00	0.00	0.00
Pensiones y jubilaciones	0.00	0.00	0.00	0.00	0.00	0.00
<b>Programas de Gasto Federalizado (Gobierno Federal)</b>	<b>6,371,534.66</b>	<b>56,197.18</b>	<b>6,427,731.84</b>	<b>4,828,636.69</b>	<b>4,802,458.96</b>	<b>1,599,095.15</b>
Gasto Federalizado	6,371,534.66	56,197.18	6,427,731.84	4,828,636.69	4,802,458.96	1,599,095.15
<b>Participaciones a entidades federativas y municipios</b>	<b>0.00</b>	<b>0.00</b>	<b>0.00</b>	<b>0.00</b>	<b>0.00</b>	<b>0.00</b>
	0.00	0.00	0.00	0.00	0.00	0.00
<b>Costo financiero, deuda o apoyos a deudores y ahorradores de la banca</b>	<b>0.00</b>	<b>0.00</b>	<b>0.00</b>	<b>0.00</b>	<b>0.00</b>	<b>0.00</b>
	0.00	0.00	0.00	0.00	0.00	0.00
<b>Adeudos de ejercicios fiscales anteriores</b>	<b>0.00</b>	<b>0.00</b>	<b>0.00</b>	<b>0.00</b>	<b>0.00</b>	<b>0.00</b>
	0.00	0.00	0.00	0.00	0.00	0.00
<b>TOTAL DEL GASTO:</b>	<b>6,371,534.66</b>	<b>56,197.18</b>	<b>6,427,731.84</b>	<b>4,828,636.69</b>	<b>4,802,458.96</b>	<b>1,599,095.15</b>




GOBIERNO DEL ESTADO DE CHIAPAS  
 RAMO O DEPENDENCIA: Instituto de Protección Social y Beneficencia Pública del Estado de Chiapas  
 ESTADO ANALÍTICO DEL EJERCICIO DEL PRESUPUESTO DE EGRESOS CLASIFICACIÓN POR UNIDAD  
 RESPONSABLE

DEL 1 DE ENERO AL 30 DE SEPTIEMBRE DE 2017  
 (Pesos)

RPA-8

UR	CONCEPTO	EGRESOS					SUBEJERCICIO
		APROBADO	AMPLIACIONES - REDUCCIONES	MODIFICADO	DEVENGADO	PAGADO	
01	Dirección General	6,371,534.66	56,197.18	6,427,731.84	4,828,636.69	4,802,458.96	1,599,095.15
<b>TOTAL DEL GASTO:</b>		<b>6,371,534.66</b>	<b>56,197.18</b>	<b>6,427,731.84</b>	<b>4,828,636.69</b>	<b>4,802,458.96</b>	<b>1,599,095.15</b>




ESTADO ANALÍTICO DEL EJERCICIO DEL PRESUPUESTO DE EGRESOS CLASIFICACIÓN POR DISTRIBUCIÓN  
GEOGRÁFICA

DEL 1 DE ENERO AL 30 DE SEPTIEMBRE DE 2017

(Pesos)

RPA-9

CLAVE	No.	CONCEPTO	PRESUPUESTO DE EGRESOS					SUB EJERCICIO
			APROBADO	AMPLIACIONES - REDUCCIONES	MODIFICADO	DEVENGADO	PAGADO	
000	000	Cobertura Estatal	6,371,534.66	56,197.18	6,427,731.84	4,828,636.69	4,802,458.96	1,599,095.15
<b>TOTAL DEL GASTO:</b>			<b>6,371,534.66</b>	<b>56,197.18</b>	<b>6,427,731.84</b>	<b>4,828,636.69</b>	<b>4,802,458.96</b>	<b>1,599,095.15</b>



---

# **LEY DE DISCIPLINA FINANCIERA LDF**

---

**NOMBRE DEL ENTE PÚBLICO : Instituto de Protección Social y Beneficencia Pública del Estado de Chiapas**  
**Estado Analítico del Ejercicio del Presupuesto de Egresos Detallado – LDF 6a.**  
**Clasificación por Objeto del Gasto (Capítulo y Concepto)**

**Del 1 de Enero al 30 de septiembre de 2017**

(PESOS)

Concepto	Egresos					Subejercicio
	Aprobado	Ampliaciones / Reducciones	Modificado	Devengado	Pagado	
<b>I. Gasto No Etiquetado</b>	6,371,534.66	56,197.18	6,427,731.84	4,828,638.69	4,802,458.98	1,599,095.15
<b>A. Servicios Personales.</b>	3,702,388.75	-49,511.70	3,652,877.05	3,105,706.12	3,105,706.12	547,170.93
a1) Remuneraciones al Personal de Carácter Permanente.	1,512,379.20	184,537.57	1,696,916.77	1,436,912.47	1,436,912.47	260,004.30
a2) Remuneraciones al Personal de Carácter Transitorio.	0.00	0.00	0.00	0.00	0.00	0.00
a3) Remuneraciones Adicionales y Especiales.	1,708,446.84	-270,465.83	1,437,981.01	1,224,809.87	1,224,809.87	213,171.14
a4) Seguridad Social.	132,454.71	13,121.62	145,576.33	115,276.84	115,276.84	30,299.49
a5) Otras Prestaciones Sociales y Económicas.	230,208.00	23,294.94	253,502.94	209,806.94	209,806.94	43,696.00
a6) Previsiones.	0.00	0.00	0.00	0.00	0.00	0.00
a7) Pago de Estímulos a Servidores Públicos.	118,900.00	0.00	118,900.00	118,900.00	118,900.00	0.00
<b>B. Materiales y Suministros.</b>	23,017.12	13,104.17	36,121.29	26,643.02	26,643.02	9,478.27
b1) Materiales de Administración, Emisión de Documentos y Artículos Oficiales.	16,944.42	14,507.99	31,452.41	24,504.42	24,504.42	6,947.99
b2) Alimentos y Utensilios.	3,311.49	206.88	3,518.37	2,138.60	2,138.60	1,379.77
b3) Materias Primas y Materiales de Producción y Comercialización	0.00	0.00	0.00	0.00	0.00	0.00
b4) Materiales y Artículos de Construcción y de Reparación.	0.00	0.00	0.00	0.00	0.00	0.00
b5) Productos Químicos, Farmacéuticos y de Laboratorio.	0.00	0.00	0.00	0.00	0.00	0.00
b6) Combustibles, Lubrificantes y Aditivos.	1,279.52	-746.41	533.11	0.00	0.00	533.11
b7) Vestuario, Blancos, Prendas de Protección y Artículos Deportivos.	0.00	0.00	0.00	0.00	0.00	0.00
b8) Materiales y Suministros para Seguridad.	0.00	0.00	0.00	0.00	0.00	0.00
b9) Herramientas, Refacciones y Accesorios Menores.	1,481.69	-864.29	617.40	0.00	0.00	617.40
<b>C. Servicios Generales.</b>	276,622.44	-11,597.02	265,025.42	178,323.35	152,145.62	86,702.07
c1) Servicios Básicos.	45,792.19	-9,821.42	35,970.77	22,133.84	19,914.06	13,836.93
c2) Servicios de Arrendamiento.	154,839.57	-804.06	154,235.51	112,910.65	102,310.55	41,324.96
c3) Servicios Profesionales, Científicos, Técnicos y Otros Servicios.	0.00	0.00	0.00	0.00	0.00	0.00
c4) Servicios Financieros, Bancarios y Comerciales.	0.00	0.00	0.00	0.00	0.00	0.00
c5) Servicios de Instalación, Reparación, Mantenimiento y Conservación.	4,592.00	-2,678.69	1,913.31	0.00	0.00	1,913.31
c6) Servicios de Comunicación Social y Publicidad.	0.00	0.00	0.00	0.00	0.00	0.00
c7) Servicios de Traslado y Viáticos.	0.00	0.00	0.00	0.00	0.00	0.00
c8) Servicios Oficiales.	0.00	0.00	0.00	0.00	0.00	0.00
c9) Otros Servicios Generales.	71,398.68	1,507.15	72,905.83	43,278.96	29,921.01	29,626.87
<b>D. Transferencias, Asignaciones, Subsidios y Otras Ayudas.</b>	2,369,506.35	104,201.73	2,473,708.08	1,517,964.20	1,517,964.20	955,743.88
d1) Transferencias Internas y Asignaciones al Sector Público.	0.00	0.00	0.00	0.00	0.00	0.00
d2) Transferencias al Resto del Sector Público.	0.00	0.00	0.00	0.00	0.00	0.00
d3) Subsidios y Subvenciones.	0.00	104,201.73	104,201.73	104,201.73	104,201.73	0.00
d4) Ayudas Sociales.	2,369,506.35	0.00	2,369,506.35	1,413,762.47	1,413,762.47	955,743.88
d5) Pensiones y Jubilaciones.	0.00	0.00	0.00	0.00	0.00	0.00
d6) Transferencias a Fideicomisos, Mandatos y Otros Análogos.	0.00	0.00	0.00	0.00	0.00	0.00
d7) Transferencias a la Seguridad Social	0.00	0.00	0.00	0.00	0.00	0.00
d8) Donativos	0.00	0.00	0.00	0.00	0.00	0.00
d9) Transferencias al Exterior.	0.00	0.00	0.00	0.00	0.00	0.00
<b>E. Bienes Muebles, Inmuebles e Intangibles.</b>	0.00	0.00	0.00	0.00	0.00	0.00
e1) Mobiliario y Equipo de Administración.	0.00	0.00	0.00	0.00	0.00	0.00
e2) Mobiliario y Equipo Educativo y Recreativo.	0.00	0.00	0.00	0.00	0.00	0.00
e3) Equipo e Instrumental Médico y de Laboratorio.	0.00	0.00	0.00	0.00	0.00	0.00
e4) Vehículos y Equipo de Transporte.	0.00	0.00	0.00	0.00	0.00	0.00
e5) Equipo de Defensa y Seguridad.	0.00	0.00	0.00	0.00	0.00	0.00
e6) Maquinaria, Otros Equipos y Herramientas.	0.00	0.00	0.00	0.00	0.00	0.00
e7) Activos Biológicos.	0.00	0.00	0.00	0.00	0.00	0.00
e8) Bienes Inmuebles.	0.00	0.00	0.00	0.00	0.00	0.00
e9) Activos Intangibles.	0.00	0.00	0.00	0.00	0.00	0.00
<b>F. Inversión Pública.</b>	0.00	0.00	0.00	0.00	0.00	0.00
f1) Obra Pública en Bienes de Dominio Público.	0.00	0.00	0.00	0.00	0.00	0.00
f2) Obra Pública en Bienes Propios.	0.00	0.00	0.00	0.00	0.00	0.00
f3) Proyectos Productivos y Acciones de Fomento	0.00	0.00	0.00	0.00	0.00	0.00
<b>G. Inversiones Financieras y Otras Provisiones.</b>	0.00	0.00	0.00	0.00	0.00	0.00
g1) Inversiones para el Fomento de Actividades Productivas	0.00	0.00	0.00	0.00	0.00	0.00
g2) Acciones y Participaciones de Capital	0.00	0.00	0.00	0.00	0.00	0.00
g3) Compra de Títulos y Valores	0.00	0.00	0.00	0.00	0.00	0.00
g4) Concesión de Préstamos.	0.00	0.00	0.00	0.00	0.00	0.00
g5) Inversiones en Fideicomisos, Mandatos y Otros Análogos.	0.00	0.00	0.00	0.00	0.00	0.00
g6) Fideicomiso de Desastres Naturales (informativo)	0.00	0.00	0.00	0.00	0.00	0.00
g7) Otras Inversiones Financieras	0.00	0.00	0.00	0.00	0.00	0.00
g8) Provisiones para Contingencias y Otras Erogaciones Especiales.	0.00	0.00	0.00	0.00	0.00	0.00
<b>H. Participaciones y Aportaciones.</b>	0.00	0.00	0.00	0.00	0.00	0.00
h1) Participaciones.	0.00	0.00	0.00	0.00	0.00	0.00
h2) Aportaciones.	0.00	0.00	0.00	0.00	0.00	0.00
h3) Convenios.	0.00	0.00	0.00	0.00	0.00	0.00
<b>I. Deuda Pública.</b>	0.00	0.00	0.00	0.00	0.00	0.00
i1) Amortización de la Deuda Pública.	0.00	0.00	0.00	0.00	0.00	0.00
i2) Intereses de la Deuda Pública.	0.00	0.00	0.00	0.00	0.00	0.00
i3) Comisiones de la Deuda Pública.	0.00	0.00	0.00	0.00	0.00	0.00
i4) Gastos de la Deuda Pública.	0.00	0.00	0.00	0.00	0.00	0.00
i5) Costo por Coberturas.	0.00	0.00	0.00	0.00	0.00	0.00
i6) Apoyos Financieros.	0.00	0.00	0.00	0.00	0.00	0.00
i7) Adeudos de Ejercicios Fiscales Anteriores (ADEFAS).	0.00	0.00	0.00	0.00	0.00	0.00
<b>II. Gasto Etiquetado</b>	0.00	0.00	0.00	0.00	0.00	0.00
<b>A. Servicios Personales.</b>	0.00	0.00	0.00	0.00	0.00	0.00
a1) Remuneraciones al Personal de Carácter Permanente.	0.00	0.00	0.00	0.00	0.00	0.00
a2) Remuneraciones al Personal de Carácter Transitorio.	0.00	0.00	0.00	0.00	0.00	0.00
a3) Remuneraciones Adicionales y Especiales.	0.00	0.00	0.00	0.00	0.00	0.00
a4) Seguridad Social.	0.00	0.00	0.00	0.00	0.00	0.00
a5) Otras Prestaciones Sociales y Económicas.	0.00	0.00	0.00	0.00	0.00	0.00
a6) Previsiones.	0.00	0.00	0.00	0.00	0.00	0.00
a7) Pago de Estímulos a Servidores Públicos.	0.00	0.00	0.00	0.00	0.00	0.00
<b>B. Materiales y Suministros.</b>	0.00	0.00	0.00	0.00	0.00	0.00
b1) Materiales de Administración, Emisión de Documentos y Artículos Oficiales.	0.00	0.00	0.00	0.00	0.00	0.00
b2) Alimentos y Utensilios.	0.00	0.00	0.00	0.00	0.00	0.00
b3) Materias Primas y Materiales de Producción y Comercialización	0.00	0.00	0.00	0.00	0.00	0.00
b4) Materiales y Artículos de Construcción y de Reparación.	0.00	0.00	0.00	0.00	0.00	0.00

C.P. María Teresa Pérez Pasarán  
 Jefa del Departamento Administrativo

**NOMBRE DEL ENTE PÚBLICO : Instituto de Protección Social y Beneficencia Pública del Estado de Chiapas**

**Estado Analítico del Ejercicio del Presupuesto de Egresos Detallado – LDF 6a.  
Clasificación por Objeto del Gasto (Capítulo y Concepto)**

**Del 1 de Enero al 30 de septiembre de 2017**

(PESOS)

Concepto	Egresos					Subejercicio
	Aprobado	Ampliaciones / Reducciones	Modificado	Devengado	Pagado	
b5) Productos Químicos, Farmacéuticos y de Laboratorio.	0.00	0.00	0.00	0.00	0.00	0.00
b6) Combustibles, Lubricantes y Aditivos.	0.00	0.00	0.00	0.00	0.00	0.00
b7) Vestuario, Blancos, Prendas de Protección y Artículos Deportivos.	0.00	0.00	0.00	0.00	0.00	0.00
b8) Materiales y Suministros para Seguridad.	0.00	0.00	0.00	0.00	0.00	0.00
b9) Herramientas, Refacciones y Accesorios Menores.	0.00	0.00	0.00	0.00	0.00	0.00
C. Servicios Generales.	0.00	0.00	0.00	0.00	0.00	0.00
c1) Servicios Básicos.	0.00	0.00	0.00	0.00	0.00	0.00
c2) Servicios de Arrendamiento.	0.00	0.00	0.00	0.00	0.00	0.00
c3) Servicios Profesionales, Científicos, Técnicos y Otros Servicios.	0.00	0.00	0.00	0.00	0.00	0.00
c4) Servicios Financieros, Bancarios y Comerciales.	0.00	0.00	0.00	0.00	0.00	0.00
c5) Servicios de Instalación, Reparación, Mantenimiento y Conservación.	0.00	0.00	0.00	0.00	0.00	0.00
c6) Servicios de Comunicación Social y Publicidad.	0.00	0.00	0.00	0.00	0.00	0.00
c7) Servicios de Traslado y Viáticos.	0.00	0.00	0.00	0.00	0.00	0.00
c8) Servicios Oficiales.	0.00	0.00	0.00	0.00	0.00	0.00
c9) Otros Servicios Generales.	0.00	0.00	0.00	0.00	0.00	0.00
D. Transferencias, Asignaciones, Subsidios y Otras Ayudas.	0.00	0.00	0.00	0.00	0.00	0.00
d1) Transferencias Internas y Asignaciones al Sector Público.	0.00	0.00	0.00	0.00	0.00	0.00
d2) Transferencias al Resto del Sector Público.	0.00	0.00	0.00	0.00	0.00	0.00
d3) Subsidios y Subvenciones.	0.00	0.00	0.00	0.00	0.00	0.00
d4) Ayudas Sociales.	0.00	0.00	0.00	0.00	0.00	0.00
d5) Pensiones y Jubilaciones.	0.00	0.00	0.00	0.00	0.00	0.00
d6) Transferencias a Fideicomisos, Mandatos y Otros Análogos.	0.00	0.00	0.00	0.00	0.00	0.00
d7) Transferencias a la Seguridad Social	0.00	0.00	0.00	0.00	0.00	0.00
d8) Donativos	0.00	0.00	0.00	0.00	0.00	0.00
d9) Transferencias al Exterior.	0.00	0.00	0.00	0.00	0.00	0.00
E. Bienes Muebles, Inmuebles e Intangibles.	0.00	0.00	0.00	0.00	0.00	0.00
e1) Mobiliario y Equipo de Administración.	0.00	0.00	0.00	0.00	0.00	0.00
e2) Mobiliario y Equipo Educativo y Recreativo.	0.00	0.00	0.00	0.00	0.00	0.00
e3) Equipo e Instrumental Médico y de Laboratorio.	0.00	0.00	0.00	0.00	0.00	0.00
e4) Vehículos y Equipo de Transporte.	0.00	0.00	0.00	0.00	0.00	0.00
e5) Equipo de Defensa y Seguridad.	0.00	0.00	0.00	0.00	0.00	0.00
e6) Maquinaria, Otros Equipos y Herramientas.	0.00	0.00	0.00	0.00	0.00	0.00
e7) Activos Biológicos.	0.00	0.00	0.00	0.00	0.00	0.00
e8) Bienes Inmuebles.	0.00	0.00	0.00	0.00	0.00	0.00
e9) Activos Intangibles.	0.00	0.00	0.00	0.00	0.00	0.00
F. Inversión Pública.	0.00	0.00	0.00	0.00	0.00	0.00
f1) Obra Pública en Bienes de Dominio Público.	0.00	0.00	0.00	0.00	0.00	0.00
f2) Obra Pública en Bienes Propios.	0.00	0.00	0.00	0.00	0.00	0.00
f3) Proyectos Productivos y Acciones de Fomento	0.00	0.00	0.00	0.00	0.00	0.00
G. Inversiones Financieras y Otras Provisiones.	0.00	0.00	0.00	0.00	0.00	0.00
g1) Inversiones para el Fomento de Actividades Productivas	0.00	0.00	0.00	0.00	0.00	0.00
g2) Acciones y Participaciones de Capital	0.00	0.00	0.00	0.00	0.00	0.00
g3) Compra de Títulos y Valores	0.00	0.00	0.00	0.00	0.00	0.00
g4) Concesión de Préstamos.	0.00	0.00	0.00	0.00	0.00	0.00
g5) Inversiones en Fideicomisos, Mandatos y Otros Análogos.	0.00	0.00	0.00	0.00	0.00	0.00
Fideicomiso de Desastres Naturales (informativo)						
g6) Otras Inversiones Financieras	0.00	0.00	0.00	0.00	0.00	0.00
g7) Provisiones para Contingencias y Otras Erogaciones Especiales.	0.00	0.00	0.00	0.00	0.00	0.00
H. Participaciones y Aportaciones.	0.00	0.00	0.00	0.00	0.00	0.00
h1) Participaciones.	0.00	0.00	0.00	0.00	0.00	0.00
h2) Aportaciones.	0.00	0.00	0.00	0.00	0.00	0.00
h3) Convenios.	0.00	0.00	0.00	0.00	0.00	0.00
I. Deuda Pública.	0.00	0.00	0.00	0.00	0.00	0.00
i1) Amortización de la Deuda Pública.	0.00	0.00	0.00	0.00	0.00	0.00
i2) Intereses de la Deuda Pública.	0.00	0.00	0.00	0.00	0.00	0.00
i3) Comisiones de la Deuda Pública.	0.00	0.00	0.00	0.00	0.00	0.00
i4) Gastos de la Deuda Pública.	0.00	0.00	0.00	0.00	0.00	0.00
i5) Costo por Coberturas.	0.00	0.00	0.00	0.00	0.00	0.00
i6) Apoyos Financieros.	0.00	0.00	0.00	0.00	0.00	0.00
i7) Adeudos de Ejercicios Fiscales Anteriores (ADEFAS).	0.00	0.00	0.00	0.00	0.00	0.00
<b>III. Total de Egresos</b>	<b>6,371,534.66</b>	<b>56,197.18</b>	<b>6,427,731.84</b>	<b>4,828,636.69</b>	<b>4,802,458.96</b>	<b>1,599,095.15</b>

  
**C.P. María Teresa Pérez Pasarán**  
**Jefa del Departamento Administrativo**


NOMBRE DEL ENTE PÚBLICO : Instituto de Protección Social y Beneficencia Pública del Estado de Chiapas

Estado Analítico del Ejercicio del Presupuesto de Egresos Detallado - LDF 6b.

Clasificación Administrativa

Del 1 de Enero al 30 de septiembre de 2017  
(PESOS)

Concepto	Egresos					Subejercicio
	Aprobado	Ampliaciones / Reducciones	Modificado	Devengado	Pagado	
I. Gasto No Etiquetado	6,371,534.66	56,197.18	6,427,731.84	4,828,636.69	4,802,458.96	1,599,095.15
Instituto de Protección Social y Beneficencia Pública del Estado de Chiapas	6,371,534.66	56,197.18	6,427,731.84	4,828,636.69	4,802,458.96	1,599,095.15
II. Gasto Etiquetado	0.00	0.00	0.00	0.00	0.00	0.00
Instituto de Protección Social y Beneficencia Pública del Estado de Chiapas	0.00	0.00	0.00	0.00	0.00	0.00
III. Total de Egresos	6,371,534.66	56,197.18	6,427,731.84	4,828,636.69	4,802,458.96	1,599,095.15

  
C.P. María Teresa Pérez Pasarán  
Jefa del Departamento Administrativo

**NOMBRE DEL ENTE PÚBLICO : Instituto de Protección Social y Beneficencia Pública del Estado de Chiapas**

Estado Analítico del Ejercicio del Presupuesto de Egresos Detallado - LDF 6c.

Clasificación Funcional (Finalidad y Función)

Del 1 de Enero al 30 de septiembre de 2017

(PESOS)

Concepto	Egresos					Subejercicio
	Aprobado	Ampliaciones / Reducciones	Modificado	Devengado	Pagado	
<b>I. Gasto No Etiquetado</b>	6,371,534.66	56,197.18	6,427,731.84	4,828,636.69	4,802,458.96	1,599,095.15
<b>A. Gobierno</b>	0.00	0.00	0.00	0.00	0.00	0.00
a1) Legislación	0.00	0.00	0.00	0.00	0.00	0.00
a2) Justicia	0.00	0.00	0.00	0.00	0.00	0.00
a3) Coordinación de la política de gobierno	0.00	0.00	0.00	0.00	0.00	0.00
a4) Relaciones exteriores	0.00	0.00	0.00	0.00	0.00	0.00
a5) Asuntos financieros y hacendarios	0.00	0.00	0.00	0.00	0.00	0.00
a6) Seguridad Nacional	0.00	0.00	0.00	0.00	0.00	0.00
a7) Asuntos de orden público y de seguridad interior	0.00	0.00	0.00	0.00	0.00	0.00
a8) Otros servicios generales	0.00	0.00	0.00	0.00	0.00	0.00
<b>B. Desarrollo Social</b>	6,371,534.66	56,197.18	6,427,731.84	4,828,636.69	4,802,458.96	1,599,095.15
b1) Protección ambiental	0.00	0.00	0.00	0.00	0.00	0.00
b2) Vivienda y servicios a la comunidad	0.00	0.00	0.00	0.00	0.00	0.00
b3) Salud	0.00	0.00	0.00	0.00	0.00	0.00
b4) Recreación, cultura y otras manifestaciones sociales	0.00	0.00	0.00	0.00	0.00	0.00
b5) Educación	0.00	0.00	0.00	0.00	0.00	0.00
b6) Protección social	6,371,534.66	56,197.18	6,427,731.84	4,828,636.69	4,802,458.96	1,599,095.15
b7) Otros Asuntos Sociales	0.00	0.00	0.00	0.00	0.00	0.00
<b>C. Desarrollo Económico</b>	0.00	0.00	0.00	0.00	0.00	0.00
c1) Asuntos económicos, comerciales y laborales en general	0.00	0.00	0.00	0.00	0.00	0.00
c2) Agropecuaria, silvicultura, pesca y caza	0.00	0.00	0.00	0.00	0.00	0.00
c3) Combustibles y energía	0.00	0.00	0.00	0.00	0.00	0.00
c4) Minería, manufacturas y construcción	0.00	0.00	0.00	0.00	0.00	0.00
c5) Transporte	0.00	0.00	0.00	0.00	0.00	0.00
c6) Comunicaciones	0.00	0.00	0.00	0.00	0.00	0.00
c7) Turismo	0.00	0.00	0.00	0.00	0.00	0.00
c8) Ciencia, tecnología e innovación	0.00	0.00	0.00	0.00	0.00	0.00
c9) Otras industrias y otros asuntos económicos	0.00	0.00	0.00	0.00	0.00	0.00
<b>D. Otras no Clasificadas en Funciones Anteriores</b>	0.00	0.00	0.00	0.00	0.00	0.00
d1) Transac. de la deuda pública/costo financiero de la deuda	0.00	0.00	0.00	0.00	0.00	0.00
d2) Transf., part. y aport. entre diferentes niv. y ord. de gob.	0.00	0.00	0.00	0.00	0.00	0.00
d3) Saneamiento del Sistema Financiero	0.00	0.00	0.00	0.00	0.00	0.00
d4) Adeudos de Ejercicios Fiscales Anteriores	0.00	0.00	0.00	0.00	0.00	0.00
<b>II. Gasto Etiquetado</b>	0.00	0.00	0.00	0.00	0.00	0.00
<b>A. Gobierno</b>	0.00	0.00	0.00	0.00	0.00	0.00
a1) Legislación	0.00	0.00	0.00	0.00	0.00	0.00
a2) Justicia	0.00	0.00	0.00	0.00	0.00	0.00
a3) Coordinación de la política de gobierno	0.00	0.00	0.00	0.00	0.00	0.00
a4) Relaciones exteriores	0.00	0.00	0.00	0.00	0.00	0.00
a5) Asuntos financieros y hacendarios	0.00	0.00	0.00	0.00	0.00	0.00
a6) Seguridad Nacional	0.00	0.00	0.00	0.00	0.00	0.00
a7) Asuntos de orden público y de seguridad interior	0.00	0.00	0.00	0.00	0.00	0.00
a8) Otros servicios generales	0.00	0.00	0.00	0.00	0.00	0.00
<b>B. Desarrollo Social</b>	0.00	0.00	0.00	0.00	0.00	0.00
b1) Protección ambiental	0.00	0.00	0.00	0.00	0.00	0.00
b2) Vivienda y servicios a la comunidad	0.00	0.00	0.00	0.00	0.00	0.00
b3) Salud	0.00	0.00	0.00	0.00	0.00	0.00
b4) Recreación, cultura y otras manifestaciones sociales	0.00	0.00	0.00	0.00	0.00	0.00
b5) Educación	0.00	0.00	0.00	0.00	0.00	0.00
b6) Protección social	0.00	0.00	0.00	0.00	0.00	0.00
b7) Otros Asuntos Sociales	0.00	0.00	0.00	0.00	0.00	0.00
<b>C. Desarrollo Económico</b>	0.00	0.00	0.00	0.00	0.00	0.00
c1) Asuntos económicos, comerciales y laborales en general	0.00	0.00	0.00	0.00	0.00	0.00
c2) Agropecuaria, silvicultura, pesca y caza	0.00	0.00	0.00	0.00	0.00	0.00
c3) Combustibles y energía	0.00	0.00	0.00	0.00	0.00	0.00
c4) Minería, manufacturas y construcción	0.00	0.00	0.00	0.00	0.00	0.00
c5) Transporte	0.00	0.00	0.00	0.00	0.00	0.00
c6) Comunicaciones	0.00	0.00	0.00	0.00	0.00	0.00
c7) Turismo	0.00	0.00	0.00	0.00	0.00	0.00
c8) Ciencia, tecnología e innovación	0.00	0.00	0.00	0.00	0.00	0.00
c9) Otras industrias y otros asuntos económicos	0.00	0.00	0.00	0.00	0.00	0.00
<b>D. Otras no Clasificadas en Funciones Anteriores</b>	0.00	0.00	0.00	0.00	0.00	0.00
d1) Transac. de la deuda pública/costo financiero de la deuda	0.00	0.00	0.00	0.00	0.00	0.00
d2) Transf., part. y aport. entre diferentes niv. y ord. de gob.	0.00	0.00	0.00	0.00	0.00	0.00
d3) Saneamiento del Sistema Financiero	0.00	0.00	0.00	0.00	0.00	0.00
d4) Adeudos de Ejercicios Fiscales Anteriores	0.00	0.00	0.00	0.00	0.00	0.00
<b>III. Total de Egresos</b>	6,371,534.66	56,197.18	6,427,731.84	4,828,636.69	4,802,458.96	1,599,095.15

  
**C.P. María Teresa Pérez Pasarán**  
**Jefa del Departamento Administrativo**



NOMBRE DEL ENTE PÚBLICO : Instituto de Protección Social y Beneficencia Pública del Estado de Chiapas

Estado Analítico del Ejercicio del Presupuesto de Egresos Detallado – LDF 6d.

Clasificación de Servicios Personales por Categoría

Del 1 de Enero al 30 de septiembre de 2017

(PESOS)

Concepto	Egresos					Subejercicio
	Aprobado	Ampliaciones / Reducciones	Modificado	Devengado	Pagado	
I. Gasto No Etiquetado	3,773,787.43	56,197.18	3,829,984.61	3,253,186.81	3,239,828.86	576,797.80
A. Personal Administrativo y de Servicio Público	3,773,787.43	56,197.18	3,829,984.61	3,253,186.81	3,239,828.86	576,797.80
B. Magisterio	0.00	0.00	0.00	0.00	0.00	0.00
C. Servicios de Salud	0.00	0.00	0.00	0.00	0.00	0.00
c1) Personal Administrativo	0.00	0.00	0.00	0.00	0.00	0.00
c2) Personal Médico, Paramédico y Afín	0.00	0.00	0.00	0.00	0.00	0.00
D. Seguridad Pública	0.00	0.00	0.00	0.00	0.00	0.00
E. Gastos Asociados a la Implementación de Nuevas Leyes Federales o Reformas a las mismas	0.00	0.00	0.00	0.00	0.00	0.00
e1) Nombre del Programa o Ley 1	0.00	0.00	0.00	0.00	0.00	0.00
F. Sentencias Laborales Definitivas	0.00	0.00	0.00	0.00	0.00	0.00
II. Gasto Etiquetado	0.00	0.00	0.00	0.00	0.00	0.00
A. Personal Administrativo y de Servicio Público	0.00	0.00	0.00	0.00	0.00	0.00
B. Magisterio	0.00	0.00	0.00	0.00	0.00	0.00
C. Servicios de Salud	0.00	0.00	0.00	0.00	0.00	0.00
c1) Personal Administrativo	0.00	0.00	0.00	0.00	0.00	0.00
c2) Personal Médico, Paramédico y Afín	0.00	0.00	0.00	0.00	0.00	0.00
D. Seguridad Pública	0.00	0.00	0.00	0.00	0.00	0.00
E. Gastos Asociados a la Implementación de Nuevas Leyes Federales o Reformas a las mismas	0.00	0.00	0.00	0.00	0.00	0.00
e1) Nombre del Programa o Ley 1	0.00	0.00	0.00	0.00	0.00	0.00
F. Sentencias Laborales Definitivas	0.00	0.00	0.00	0.00	0.00	0.00
III. Total del Gasto en Servicios Personales	3,773,787.43	56,197.18	3,829,984.61	3,253,186.81	3,239,828.86	576,797.80



C.P. María Teresa Pérez Pasarán  
Jefa del Departamento Administrativo

---

# **INFORMACIÓN PRESUPUESTAL**

---

**APLICACIÓN DEL PRESUPUESTO TOTAL POR RUBROS**

Del 1 de Enero al 30 de Septiembre del 2017

**2111 119 1 INSTITUTO DE PROTECCION SOCIAL Y BENEFICENCIA PUBLICA DEL ESTADO DE CHIAPAS**


CONCEPTO	PRESUPUESTO DE EGRESOS					
	APROBADO ANUAL	MODIFICADO	COMPROMETIDO	DEVENGADO	EJERCIDO	PAGADO
<b>RECURSOS PRESUPUESTARIOS</b>						
1000 Servicios Personales	3,702,388.75	3,652,877.05	3,105,706.12	3,105,706.12	3,105,706.12	3,105,706.12
2000 Materiales y Suministros	23,017.12	36,121.29	26,643.02	26,643.02	26,643.02	26,643.02
3000 Servicios Generales	276,622.44	265,025.42	178,323.35	178,323.35	178,323.35	152,145.62
4000 Transferencias, Asignaciones, Subsidios y Otras Ayudas	2,369,506.35	2,473,708.08	1,517,964.20	1,517,964.20	1,517,964.20	1,517,964.20
7000 Inversiones Financieras y Otras Provisiones						
9000 Deuda Pública						
<b>Subtotal</b>	<b>6,371,534.66</b>	<b>6,427,731.84</b>	<b>4,828,636.69</b>	<b>4,828,636.69</b>	<b>4,828,636.69</b>	<b>4,802,458.96</b>
<b>RECURSOS PROPIOS</b>						
1000 Servicios Personales						
2000 Materiales y Suministros						
3000 Servicios Generales						
4000 Transferencias, Asignaciones, Subsidios y Otras Ayudas						
<b>Subtotal</b>						
<b>RECURSOS AJENOS</b>						
1000 Servicios Personales						
2000 Materiales y Suministros						
3000 Servicios Generales						
4000 Transferencias, Asignaciones, Subsidios y Otras Ayudas						
<b>Subtotal</b>						
<b>RECURSOS FEDERALES NO PRESUPUESTARIOS</b>						
1000 Servicios Personales						
2000 Materiales y Suministros						
3000 Servicios Generales						
4000 Transferencias, Asignaciones, Subsidios y Otras Ayudas						
<b>Subtotal</b>						
<b>TOTAL</b>	<b>6,371,534.66</b>	<b>6,427,731.84</b>	<b>4,828,636.69</b>	<b>4,828,636.69</b>	<b>4,828,636.69</b>	<b>4,802,458.96</b>

DIRECTORA



C. LAURA ELEÑA ARAMONI CALDERON

JEFA DEL DEPARTAMENTO ADMINISTRATIVO



C.P. MARIA TERESA PEREZ PASARAN

**APLICACIÓN DE LOS RECURSOS PROVENIENTES DEL GOBIERNO FEDERAL**  
Del 01 de Enero al 30 de Septiembre del 2017

**2111 119 1 INSTITUTO DE PROTECCION SOCIAL Y BENEFICENCIA PUBLICA DEL ESTADO DE CHIAPAS**


RUBRO / FUENTE DE FINANCIAMIENTO / PROGRAMA Y/O FONDO	PRESUPUESTO DE EGRESOS		
	APROBADO ANUAL	MODIFICADO	DEVENGADO
<b>TOTAL</b>	<b>3,773,787.43</b>	<b>4,591,317.30</b>	<b>3,375,131.67</b>
<b>PARTICIPACIONES Y APORTACIONES FEDERALES</b>	<b>3,773,787.43</b>	<b>4,591,317.30</b>	<b>3,375,131.67</b>
<i>Participaciones a Entidades Federativas (Ramo 28)</i>	<i>3,773,787.43</i>	<i>4,591,317.30</i>	<i>3,375,131.67</i>
<i>5811 Fondo General de Participaciones</i>	<i>3,702,388.75</i>	<i>4,519,918.62</i>	<i>3,332,711.78</i>
<i>5814 Fondo de Fiscalización y Recaudación</i>	<i>71,398.68</i>	<i>71,398.68</i>	<i>42,419.89</i>

DIRECTORA



C. LAURA ELENA ARAMONI CALDERON

JEFA DEL DEPARTAMENTO ADMINISTRATIVO



C.P. MARIA TERESA PEREZ PASARAN


APLICACIÓN DEL PRESUPUESTO FEDERAL DEVENGADO POR FUENTE DE FINANCIAMIENTO Y CAPITULO DE GASTO

Del 01 de Enero al 30 de Septiembre del 2017

2111 119 1 INSTITUTO DE PROTECCION SOCIAL Y BENEFICENCIA PUBLICA DEL ESTADO DE CHIAPAS


FUENTE DE FINANCIAMIENTO	CAPITULO DE GASTO									
	1000	2000	3000	4000	5000	6000	7000	8000	9000	TOTAL
<b>TOTAL</b>	<b>3,105,706.12</b>		<b>70,910.03</b>	<b>198,515.52</b>						<b>3,375,131.67</b>
Participaciones a Entidades Federativas (Ramo 28)										
5811 Fondo General de Participaciones	3,105,706.12		28,490.14	198,515.52						3,332,711.78
5814 Fondo de Fiscalización y Recaudación			42,419.89							42,419.89

DIRECTORA



C. LAURA ELENA ARAMONI CALDERON

JEFA DEL DEPARTAMENTO ADMINISTRATIVO




C.P. MARIA TERESA PEREZ PASARAN

**APLICACIÓN DEL PRESUPUESTO ESTATAL DEVENGADO POR FUENTE DE FINANCIAMIENTO Y CAPITULO DE GASTO**  
 Del 1 de Enero al 30 de Septiembre del 2017

**2111 119 1 INSTITUTO DE PROTECCION SOCIAL Y BENEFICENCIA PUBLICA DEL ESTADO DE CHIAPAS**


FUENTE DE FINANCIAMIENTO		CAPITULO DE GASTO								TOTAL	
		1000	2000	3000	4000	5000	6000	7000	8000		9000
TOTAL			26,643.02	107,413.32	1,319,448.68						1,453,505.02
RECURSOS FISCALES			26,643.02	107,413.32	1,319,448.68						1,453,505.02
1A01	Ingresos Estatales		26,643.02	107,413.32	1,319,448.68						1,453,505.02

DIRECTORA



C. LAURA ELENA ARAMONI CALDERON

JEFA DEL DEPARTAMENTO ADMINISTRATIVO



C.P. MARIA PERESA PEREZ PASARAN

APLICACIÓN DE LOS RECURSOS PROVENIENTES DEL GOBIERNO FEDERAL  
Del 01 de Enero al 30 de Septiembre del 2017


2111 119 1 INSTITUTO DE PROTECCION SOCIAL Y BENEFICENCIA PUBLICA DEL ESTADO DE CHIAPAS

RUBRO / FUENTE DE FINANCIAMIENTO / PROGRAMA Y/O FONDO	PRESUPUESTO DE EGRESOS		
	APROBADO ANUAL	MODIFICADO	DEVENGADO
<b>TOTAL</b>	<b>3,773,787.43</b>	<b>4,591,317.30</b>	<b>3,375,131.67</b>
<b>PARTICIPACIONES Y APORTACIONES FEDERALES</b>	<b>3,773,787.43</b>	<b>4,591,317.30</b>	<b>3,375,131.67</b>
<i>Participaciones a Entidades Federativas (Ramo 28)</i>	<i>3,773,787.43</i>	<i>4,591,317.30</i>	<i>3,375,131.67</i>
<i>5811 Fondo General de Participaciones</i>	<i>3,702,388.75</i>	<i>4,519,918.62</i>	<i>3,332,711.78</i>
<i>5814 Fondo de Fiscalización y Recaudación</i>	<i>71,398.68</i>	<i>71,398.68</i>	<i>42,419.89</i>

DIRECTORA

  
C. LAURA ELENA ARAMONI CALDERON

JEFA DEL DEPARTAMENTO ADMINISTRATIVO

  
C.P. MARIA TERESA PEREZ PASARAN

**PRINCIPALES ADECUACIONES AL PRESUPUESTO DE EGRESOS**

Del 01 de Enero al 30 de Septiembre del 2017

**2111 119 1 INSTITUTO DE PROTECCION SOCIAL Y BENEFICENCIA PUBLICA DEL ESTADO DE CHIAPAS**

PRESUPUESTO DE EGRESOS				VARIACION EN RELACION AL		SUBEJERCICIO
APROBADO ANUAL	AMPLIACIONES / REDUCCIONES	MODIFICADO	DEVENGADO	APROBADO ANUAL	%	
1	2	3	4	5 = 4-1		6 = 3-4
6,371,534.66	56,197.18	6,427,731.84	4,828,636.69	-1542897.97	-24.2	1,599,095.15

**Razón de la Variación del Presupuesto Devengado en Relación al Aprobado Anual**

La variación de \$1'542,897.97 resultado del presupuesto devengado con relación al presupuesto aprobado, se debe a que el recurso aprobado en su totalidad se ejercerá en el cuarto trimestre del 2017.

Existe una variación de \$56,197.18 respecto al presupuesto aprobado derivado de una ampliación de recursos para dar suficiencia presupuestaria a incremento salarial del 2.1% de los meses de Enero a Agosto del 2017 y del registro del seguro de vida institucional de los empleados activos del IPSBP.

**Razón del Subejercicio**

El subejercicio de \$1'599,095.15 es el resultado del Presupuesto Modificado al periodo que se informa con relación al Presupuesto Devengado y que se integra de la siguiente manera: Disponible Presupuestario por un monto de \$ 1'599,095.315 el cual será erogado en el cuarto trimestre cubriendo los compromisos que se vayan a contraer por este Instituto.

**Integración del Disponible Presupuestario por Fuente de Financiamiento**

5811 Recursos Federales Fondo General de Participaciones	1,187,206.84
5814 Recursos Federales Fondo de Fiscalización y Recaudación	28,978.79
1A01 Ingresos Estatales	382,909.52


**Total** 1,599,095.15

**Integración del Disponible Presupuestario por Capítulo de Gasto**


1000 Servicios Personales	547,170.93
2000 Materiales y Suministros	9,478.27
3000 Servicios Generales	86,702.07
4000 Transferencias, Asignaciones, Subsidios y Otras Ayudas	955,743.88

**Disponible Presupuestario** 1,599,095.15

DIRECTORA

  
C. LAURA ELENA ARAMONI CALDERÓN

JEFA DEL DEPARTAMENTO ADMINISTRATIVO

  
C.P. MARIA TERESA PEREZ PASARAN



**GASTO DEL SECTOR PÚBLICO PRESUPUESTARIO EN CLASIFICACIÓN ECONOMICA**

**INFORME DE AVANCE DE GESTIÓN FINANCIERA**

Del 1 de Enero al 30 de Septiembre del 2017


**2111 119 1 INSTITUTO DE PROTECCION SOCIAL Y BENEFICENCIA PUBLICA DEL ESTADO DE CHIAPAS**

CONCEPTO / CAPÍTULO DE GASTO	PRESUPUESTO DE EGRESOS				AVANCE % DEL DEVENGADO EN RELACIÓN AL:		
	APROBADO ANUAL	MODIFICADO	MINISTRADO	DEVENGADO	1	2	3
	1	2	3	4			
<b>TOTAL</b>	<b>6,371,534.66</b>	<b>6,427,731.84</b>	<b>5,214,709.47</b>	<b>4,828,636.69</b>	<b>75.8</b>	<b>75.1</b>	<b>92.6</b>
<b>GASTO PROGRAMABLE</b>	<b>6,371,534.66</b>	<b>6,427,731.84</b>	<b>5,214,709.47</b>	<b>4,828,636.69</b>	<b>75.8</b>	<b>75.1</b>	<b>92.6</b>
<b>GASTO CORRIENTE</b>	<b>6,371,534.66</b>	<b>6,427,731.84</b>	<b>5,214,709.47</b>	<b>4,828,636.69</b>	<b>75.8</b>	<b>75.1</b>	<b>92.6</b>
<b>1000 Servicios Personales</b>	<b>3,702,388.75</b>	<b>3,652,877.05</b>	<b>3,115,866.91</b>	<b>3,105,706.12</b>	<b>83.9</b>	<b>85.0</b>	<b>99.7</b>
<b>Gasto de Operación</b>	<b>299,639.56</b>	<b>301,146.71</b>	<b>217,511.09</b>	<b>204,966.37</b>	<b>68.40</b>	<b>68.06</b>	<b>94.23</b>
2000 Materiales y Suministros	23,017.12	36,121.29	26,643.02	26,643.02	115.8	73.8	100.0
3000 Servicios Generales	276,622.44	265,025.42	190,868.07	178,323.35	64.5	67.3	93.4
<b>Otros Erogaciones</b>	<b>2,369,506.35</b>	<b>2,473,708.08</b>	<b>1,881,331.47</b>	<b>1,517,964.20</b>	<b>64.06</b>	<b>61.36</b>	<b>80.69</b>
4000 Transferencias, Asignaciones, Subsidios y Otras Ayudas	2,369,506.35	2,473,708.08	1,881,331.47	1,517,964.20	64.1	61.4	80.7

DIRECTORA

  
C. LAURA ELENA ARAMONI CALDERON

JEFA DEL DEPARTAMENTO ADMINISTRATIVO

  
C.P. MARIA TERESA PEREZ PASARAN


APLICACIÓN DEL PRESUPUESTO FEDERAL DEVENGADO POR FUENTE DE FINANCIAMIENTO Y CAPITULO DE GASTO

Del 01 de Enero al 30 de Septiembre del 2017

2111 119 1 INSTITUTO DE PROTECCION SOCIAL Y BENEFICENCIA PUBLICA DEL ESTADO DE CHIAPAS


FUENTE DE FINANCIAMIENTO	CAPITULO DE GASTO									
	1000	2000	3000	4000	5000	6000	7000	8000	9000	TOTAL
TOTAL	3,105,706.12		70,910.03	198,515.52						3,375,131.67
Participaciones a Entidades Federativas (Ramo 28)										
5811 Fondo General de Participaciones	3,105,706.12		28,490.14	198,515.52						3,332,711.78
5814 Fondo de Fiscalización y Recaudación			42,419.89							42,419.89

DIRECTORA



C. LAURA ELENA ARAMON CALDERON

JEFA DEL DEPARTAMENTO ADMINISTRATIVO



C.P. MARIA TERESA PEREZ PASARAN


APLICACIÓN DEL PRESUPUESTO ESTATAL DEVENGADO POR FUENTE DE FINANCIAMIENTO Y CAPÍTULO DE GASTO

Del 1 de Enero al 30 de Septiembre del 2017

2111 119 1 INSTITUTO DE PROTECCION SOCIAL Y BENEFICENCIA PUBLICA DEL ESTADO DE CHIAPAS


FUENTE DE FINANCIAMIENTO		CAPÍTULO DE GASTO									TOTAL
		1000	2000	3000	4000	5000	6000	7000	8000	9000	
TOTAL			26,643.02	107,413.32	1,319,448.68						1,453,505.02
RECURSOS FISCALES			26,643.02	107,413.32	1,319,448.68						1,453,505.02
1A01	Ingresos Estatales		26,643.02	107,413.32	1,319,448.68						1,453,505.02

DIRECTORA



C. LAURA ELENA ARAMONI CALDERÓN

JEFA DEL DEPARTAMENTO ADMINISTRATIVO



C.P. MARIA TERESA PEREZ PASARAN



GOBIERNO DEL  
ESTADO DE CHIAPAS

INSTITUTO DE PROTECCIÓN SOCIAL  
Y BENEFICENCIA PÚBLICA  
DEL ESTADO DE CHIAPAS

VARIACION DEL PRESUPUESTO DEVENGADO RESPECTO AL PRESUPUESTO APROBADO

**JUSTIFICACION:**

EN EL CIERRE PRESUPUESTAL AL 30 DE SEPTIEMBRE DEL 2017 LA VARIACION DE \$1'542,897.97 SE EJERCERA EN SU TOTALIDAD EN EL CUARTO TRIMESTRE .

DIRECTORA



---

C. LAURA ELENA ARAMONI CALDERON

JEFA DEL DEPARTAMENTO ADMINISTRATIVO



---

C.P. MARIA TERESA PEREZ PASARAN

**ANÁLISIS DEL CAPITULO 4000.- TRANSFERENCIAS, ASIGNACIONES, SUBSIDIOS Y OTRAS AYUDAS**

Del 01 de Enero al 30 de Septiembre del 2017

**2111 119 1 INSTITUTO DE PROTECCION SOCIAL Y BENEFICENCIA PUBLICA DEL ESTADO DE CHIAPAS**

CONCEPTO / PARTIDA GENÉRICA / PARTIDA ESPECÍFICA	PRESUPUESTO DE EGRESOS			BENEFICIARIO	DESTINO DEL GASTO
	APROBADO ANUAL	MODIFICADO	DEVENGADO		
<b>INSTITUCIONAL</b>	2,369,506.35	2,473,708.08	1,517,964.20		
<b>Gasto Corriente</b>	2,369,506.35	2,473,708.08	1,517,964.20		
4400 <b>Ayudas Sociales</b>	2,369,506.35	2,473,708.08	1,517,964.20		
441 <b>Ayudas Sociales a Personas</b>	2,369,506.35	2,473,708.08	1,517,964.20		
44101 Ayudas a Organizaciones y Personas (Ayudas Culturales y Sociales)	2,369,506.35	2,473,708.08	1,517,964.20	Personas de escasos recursos carentes de seguridad social en el Estado.	Entrega de apoyos en Especie, Funcionales y Traslados a discapacitados a Hospitales de tercer nivel así como entrega de despensas a grupos vulnerables de escasos recursos carentes de seguridad social con la finalidad de reintegrarlos a la vida social y cubrir sus necesidades en materia de salud y social.
<b>TOTAL</b>	<b>2,369,506.35</b>	<b>2,473,708.08</b>	<b>1,517,964.20</b>		

NOTA: La diferencia de 955,743.88 que existe entre el presupuesto modificado y devengado corresponden a recursos disponibles presupuestarios que serán utilizados en el cuarto trimestre del 2017

DIRECTORA

  
C. LAURA ELENA ARAMONI CALDERON

JEFA DEL DEPARTAMENTO ADMINISTRATIVO

  
C.P. MARIA TERESA PEREZ PASARAN

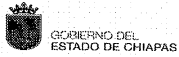


ESTADO DEL EJERCICIO DEL PRESUPUESTO  
CIERRE A SEPTIEMBRE DE 2017  
Instituto de Protección Social y Beneficencia Pública del Estado de Chiapas  
Fecha de Impresión: 22 de noviembre de 2017  
(Pesos)

CAPÍTULOS / CONCEPTOS	PRESUPUESTO AUTORIZADO				COMPROMETIDO	DEVENGADO	EJERCIDO	PAGADO	CRÉDITO DISPONIBLE PARA COMPROMETER (Modificado-Comprometido)	CRÉDITO DISPONIBLE (Modificado-Devengado)
	PRESUPUESTO DE EGRESOS APROBADO	AMPLIACIONES	REDUCCIONES	MODIFICADO						
<b>TOTAL</b>	<b>4,430,166.41</b>	<b>1,250,354.08</b>	<b>460,795.54</b>	<b>5,219,724.95</b>	<b>4,828,636.69</b>	<b>4,828,636.69</b>	<b>4,828,636.69</b>	<b>4,802,458.96</b>	<b>391,088.26</b>	<b>391,088.26</b>
<b>Servicios Personales.</b>	<b>2,431,369.17</b>	<b>684,497.88</b>	<b>0.14</b>	<b>3,115,866.91</b>	<b>3,105,706.12</b>	<b>3,105,706.12</b>	<b>3,105,706.12</b>	<b>3,105,706.12</b>	<b>10,160.79</b>	<b>10,160.79</b>
Remuneraciones al Personal de Carácter Permanente.	1,134,284.40	302,629.33	0.14	1,436,913.59	1,436,912.47	1,436,912.47	1,436,912.47	1,436,912.47	1.12	1.12
Remuneraciones Adicionales y Especiales.	906,187.76	320,782.05	0.00	1,226,969.81	1,224,809.87	1,224,809.87	1,224,809.87	1,224,809.87	2,159.94	2,159.94
Seguridad Social.	99,341.01	23,935.56	0.00	123,276.57	115,276.84	115,276.84	115,276.84	115,276.84	7,999.73	7,999.73
Otras Prestaciones Sociales y Económicas.	172,656.00	37,150.94	0.00	209,806.94	209,806.94	209,806.94	209,806.94	209,806.94	0.00	0.00
Pago de Estímulos a Servidores Públicos.	118,900.00	0.00	0.00	118,900.00	118,900.00	118,900.00	118,900.00	118,900.00	0.00	0.00
<b>Materiales y Suministros.</b>	<b>18,554.33</b>	<b>19,107.58</b>	<b>6,003.41</b>	<b>31,658.50</b>	<b>26,643.02</b>	<b>26,643.02</b>	<b>26,643.02</b>	<b>26,643.02</b>	<b>5,015.48</b>	<b>5,015.48</b>
Materiales de Administración, Emisión de Documentos y Artículos Oficiales.	13,999.79	17,888.58	3,380.59	28,507.78	24,504.42	24,504.42	24,504.42	24,504.42	4,003.36	4,003.36
Alimentos y Utensilios.	2,483.64	758.80	551.92	2,690.52	2,138.60	2,138.60	2,138.60	2,138.60	551.92	551.92
Combustibles, Lubricantes y Aditivos.	959.67	213.26	959.67	213.26	0.00	0.00	0.00	0.00	213.26	213.26
Herramientas, Refacciones y Accesorios Menores.	1,111.23	246.94	1,111.23	246.94	0.00	0.00	0.00	0.00	246.94	246.94
<b>Servicios Generales.</b>	<b>203,113.17</b>	<b>47,629.17</b>	<b>59,874.27</b>	<b>190,868.07</b>	<b>178,323.35</b>	<b>178,323.35</b>	<b>178,323.35</b>	<b>152,145.62</b>	<b>12,544.72</b>	<b>12,544.72</b>
Servicios Básicos.	35,940.32	11,846.95	21,668.37	26,118.90	22,133.84	22,133.84	22,133.84	19,914.06	3,985.06	3,985.06
Servicios de Arrendamiento.	116,129.70	34,157.81	34,761.87	115,525.64	112,910.55	112,910.55	112,910.55	102,310.55	2,615.09	2,615.09
Servicios de Instalación, Reparación, Mantenimiento y Conservación.	3,444.03	765.34	3,444.03	765.34	0.00	0.00	0.00	0.00	765.34	765.34
Otros Servicios Generales.	47,599.12	859.07	0.00	48,458.19	43,278.96	43,278.96	43,278.96	29,921.01	5,179.23	5,179.23
<b>Transferencias, Asignaciones, Subsidios y Otras Ayudas.</b>	<b>1,777,129.74</b>	<b>499,119.45</b>	<b>394,917.72</b>	<b>1,881,331.47</b>	<b>1,517,964.20</b>	<b>1,517,964.20</b>	<b>1,517,964.20</b>	<b>1,517,964.20</b>	<b>363,367.27</b>	<b>363,367.27</b>
Subsidios y Subvenciones.	0.00	104,201.73	0.00	104,201.73	104,201.73	104,201.73	104,201.73	104,201.73	0.00	0.00
Ayudas Sociales.	1,777,129.74	394,917.72	394,917.72	1,777,129.74	1,413,762.47	1,413,762.47	1,413,762.47	1,413,762.47	363,367.27	363,367.27

C. Laura Elena Aramoni Calderón

-Directora



GOBIERNO CONSTITUCIONAL DEL ESTADO DE CHIAPAS

SECRETARÍA DE HACIENDA

Análítico de Partidas por Clasificación Administrativa

SISTEMA PRESUPUESTARIO 2017

(PESOS)

CIERRE MENSUAL DE SEPTIEMBRE



EP-01

Página 1 de 3

21111191 Instituto de Protección Social y Beneficencia Pública del Estado de Chiapas

viernes, 29 de septiembre de 2017

Table with columns: UR, FI, FSF, SSF, PP, OA, AI, PT, MPIO, GASTO, TG, FF, SFTE, PF, CP, DM, DESCRIPCIÓN, Presupuesto Aprobado, Modificación Neta, Presupuesto Modificado, Presupuesto Liberado, Presupuesto por Liberar, Presupuesto Ministrado, Presupuesto Comprometido Modificado, Presupuesto Devengado Modificado, Presupuesto Ejercido Modificado, Presupuesto Pagado Modificado, Disponibilidad Financiera, Disponible Presupuestario Modificado.

Handwritten signature and official stamp at the bottom right of the page.



GOBIERNO CONSTITUCIONAL DEL ESTADO DE CHIAPAS

SECRETARÍA DE HACIENDA

Análítico de Partidas por Clasificación Administrativa

SISTEMA PRESUPUESTARIO 2017

(PESOS)

CIERRE MENSUAL DE SEPTIEMBRE



EP-01

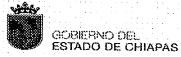
Página 2 de 3

21111191 Instituto de Protección Social y Beneficencia Pública del Estado de Chiapas

viernes, 29 de septiembre de 2017

Table with columns: UR, FI, FSF, SSF, PS, PP, OA, AI, PT, MPIO, GASTO, TG, FF, SFTE, PF, CP, DM, DESCRIPCIÓN, Presupuesto Aprobado, Modificación Neta, Presupuesto Modificado, Presupuesto Liberado, Presupuesto por Liberar, Presupuesto Ministrado, Presupuesto Comprometido Modificado, Presupuesto Devengado Modificado, Presupuesto Ejercido Modificado, Presupuesto Pagado Modificado, Disponibilidad Financiera, Disponible Presupuestario Modificado. Rows include various budget items like 'Estímulos al Personal', 'Materiales y Suministros', 'Equipos y Bienes Informáticos', etc.





GOBIERNO CONSTITUCIONAL DEL ESTADO DE CHIAPAS

SECRETARÍA DE HACIENDA

Análítico de Partidas por Clasificación Administrativa

SISTEMA PRESUPUESTARIO 2017

(PESOS)

CIERRE MENSUAL DE SEPTIEMBRE



EP-01

Página 3 de 3

2111191 Instituto de Protección Social y Beneficencia Pública del Estado de Chiapas



viernes, 29 de septiembre de 2017

Table with columns: UR, FI, FSF, SSF, PS, PP, OA, AI, PT, MPIO, GASTO, TG, FF, SFTE, PF, CP, DM, DESCRIPCIÓN, Presupuesto Aprobado, Modificación Neta, Presupuesto Modificado, Presupuesto Liberado, Presupuesto por Liberar, Presupuesto Ministrado, Presupuesto Comprometido Modificado, Presupuesto Devengado Modificado, Presupuesto Ejercido Modificado, Presupuesto Pagado Modificado, Disponibilidad Financiera Modificada, Disponible Presupuestario Modificado.

**GOBIERNO CONSTITUCIONAL DEL ESTADO DE CHIAPAS**  
**SECRETARÍA DE HACIENDA**  
Por Capítulos, Concepto, Partida Genérica y Partida Específica por Clasificación Administrativa  
**SISTEMA PRESUPUESTARIO 2017**  
(PESOS)  
**CIERRE MENSUAL DE SEPTIEMBRE**

21111191 Instituto de Protección Social y Beneficencia Pública del Estado de Chiapas

CAPÍTULOS /CONCEPTOS /PARTIDAS	DESCRIPCIÓN	Presupuesto Aprobado	Modificación Neta	Presupuesto Modificado	Presupuesto Liberado	Presupuesto por Liberar	Presupuesto Ministrado	Presupuesto Comprometido Modificado	Presupuesto Devengado Modificado	Presupuesto Ejercido Modificado	Presupuesto Pagado Modificado	Disponibilidad Financiera Modificada	Disponible Presupuestario Modificado
<b>INSTITUCIONALES</b>	<b>Gran Total</b>	<b>6,371,534.66</b>	<b>56,197.18</b>	<b>6,427,731.84</b>	<b>6,427,731.84</b>	<b>0.00</b>	<b>5,219,724.95</b>	<b>4,828,636.69</b>	<b>4,828,636.69</b>	<b>4,828,636.69</b>	<b>4,802,458.96</b>	<b>391,088.26</b>	<b>1,599,095.15</b>
1000	Servicios Personales.	6,371,534.66	56,197.18	6,427,731.84	6,427,731.84	0.00	5,219,724.95	4,828,636.69	4,828,636.69	4,828,636.69	4,802,458.96	391,088.26	1,599,095.15
1100	Remuneraciones al Personal de Carácter Permanente.	3,702,388.75	-49,511.70	3,652,877.05	3,652,877.05	0.00	3,115,866.91	3,105,706.12	3,105,706.12	3,105,706.12	3,105,706.12	10,166.79	547,170.93
113	Sueldos Base al Personal Permanente.	1,512,379.20	184,537.57	1,696,916.77	1,696,916.77	0.00	1,436,912.59	1,436,912.47	1,436,912.47	1,436,912.47	1,436,912.47	1.12	260,004.30
11304	Sueldo al Personal de Confianza.	1,512,379.20	184,537.57	1,696,916.77	1,696,916.77	0.00	1,436,912.59	1,436,912.47	1,436,912.47	1,436,912.47	1,436,912.47	1.12	260,004.30
1300	Remuneraciones Adicionales y Especiales.	1,708,466.84	-270,465.83	1,437,981.01	1,437,981.01	0.00	1,436,912.59	1,436,912.47	1,436,912.47	1,436,912.47	1,436,912.47	1.12	260,004.30
132	Primas de Vacaciones, Dominical y Gratificación de Fin de Año.	328,187.26	-8,942.93	319,244.33	319,244.33	0.00	309,824.02	307,664.98	307,664.98	307,664.98	307,664.98	2,159.04	11,579.35
13201	Primas de Vacaciones y Dominical.	37,758.06	-17,788.25	19,969.81	19,969.81	0.00	19,392.84	17,233.80	17,233.80	17,233.80	17,233.80	2,159.04	2,734.01
13202	Aguinaldo o Gratificación de Fin de Año.	290,431.20	8,945.32	299,276.52	299,276.52	0.00	290,431.18	290,431.18	290,431.18	290,431.18	290,431.18	0.00	8,945.34
134	Compensaciones.	1,380,259.58	-261,522.90	1,118,736.68	1,118,736.68	0.00	917,145.79	917,144.89	917,144.89	917,144.89	917,144.89	0.90	201,591.79
13420	Compensaciones por Servicios Especiales.	588,144.76	-91,784.12	496,360.64	496,360.64	0.00	407,928.03	407,928.13	407,928.13	407,928.13	407,928.13	0.90	88,432.51
13434	Compensación Complementaria por Servicios Especiales.	792,114.82	-169,738.82	622,376.04	622,376.04	0.00	509,216.76	509,216.76	509,216.76	509,216.76	509,216.76	0.00	113,159.28
1400	Seguridad Social.	132,454.71	13,121.62	145,576.33	145,576.33	0.00	123,276.57	115,276.84	115,276.84	115,276.84	115,276.84	7,999.73	30,299.49
141	Aportaciones de Seguridad Social.	132,454.71	-7,201.71	125,253.00	125,253.00	0.00	102,953.24	94,953.51	94,953.51	94,953.51	94,953.51	7,999.73	30,299.49
14103	Aportaciones al IMSS.	132,454.71	-7,201.71	125,253.00	125,253.00	0.00	102,953.24	94,953.51	94,953.51	94,953.51	94,953.51	7,999.73	30,299.49
144	Aportaciones para Seguros.	0.00	20,323.33	20,323.33	20,323.33	0.00	20,323.33	20,323.33	20,323.33	20,323.33	20,323.33	0.00	0.00
14401	Cuotas para el Seguro de Vida.	0.00	20,323.33	20,323.33	20,323.33	0.00	20,323.33	20,323.33	20,323.33	20,323.33	20,323.33	0.00	0.00
1500	Otras Prestaciones Sociales y Económicas.	230,208.00	23,294.94	253,502.94	253,502.94	0.00	209,806.94	209,806.94	209,806.94	209,806.94	209,806.94	0.00	43,696.00
159	Otras Prestaciones Sociales y Económicas.	230,208.00	23,294.94	253,502.94	253,502.94	0.00	209,806.94	209,806.94	209,806.94	209,806.94	209,806.94	0.00	43,696.00
15906	Previsión Social Múltiple.	230,208.00	23,294.94	253,502.94	253,502.94	0.00	209,806.94	209,806.94	209,806.94	209,806.94	209,806.94	0.00	43,696.00
1700	Pago de Estímulos a Servidores Públicos.	118,900.00	0.00	118,900.00	118,900.00	0.00	118,900.00	118,900.00	118,900.00	118,900.00	118,900.00	0.00	0.00
171	Estímulos.	118,900.00	0.00	118,900.00	118,900.00	0.00	118,900.00	118,900.00	118,900.00	118,900.00	118,900.00	0.00	0.00
17102	Estímulos al Personal.	28,800.00	0.00	28,800.00	28,800.00	0.00	28,800.00	28,800.00	28,800.00	28,800.00	28,800.00	0.00	0.00
17103	Incentivo al Personal.	90,100.00	0.00	90,100.00	90,100.00	0.00	90,100.00	90,100.00	90,100.00	90,100.00	90,100.00	0.00	0.00
2000	Materiales y Suministros.	23,017.12	13,104.17	36,121.29	36,121.29	0.00	31,658.50	26,643.02	26,643.02	26,643.02	26,643.02	5,015.48	9,478.27
2100	Materiales de Administración, Emisión de Documentos y Artículos Oficiales.	16,944.42	14,507.99	31,452.41	31,452.41	0.00	28,507.78	24,504.42	24,504.42	24,504.42	24,504.42	4,003.36	6,947.99
211	Materiales, Útiles y Equipos Menores de Oficina.	12,382.02	10,558.51	22,940.53	22,940.53	0.00	20,876.86	18,523.96	18,523.96	18,523.96	18,523.96	2,352.90	4,416.57
21101	Materiales y Útiles de Oficina.	12,382.02	10,558.51	22,940.53	22,940.53	0.00	20,876.86	18,523.96	18,523.96	18,523.96	18,523.96	2,352.90	4,416.57
212	Materiales y Útiles de Impresión y Reproducción.	871.76	-508.55	363.21	363.21	0.00	145.30	0.00	0.00	0.00	0.00	145.30	363.21
21201	Materiales y Útiles de Impresión y Reproducción.	871.76	-508.55	363.21	363.21	0.00	145.30	0.00	0.00	0.00	0.00	145.30	363.21
214	Materiales, Útiles y Equipos Menores de Tecnologías de la Información y Comunicaciones.	575.48	3,235.94	3,811.42	3,811.42	0.00	3,667.58	3,571.66	3,571.66	3,571.66	3,571.66	95.92	239.76
21401	Materiales y Útiles Consumibles para el Procesamiento en Equipos y Bienes Informáticos.	575.48	3,235.94	3,811.42	3,811.42	0.00	3,667.58	3,571.66	3,571.66	3,571.66	3,571.66	95.92	239.76
216	Material de Limpieza.	3,115.16	1,222.09	4,337.25	4,337.25	0.00	3,818.04	2,408.80	2,408.80	2,408.80	2,408.80	1,409.24	1,928.45
21601	Material de Limpieza.	3,115.16	1,222.09	4,337.25	4,337.25	0.00	3,818.04	2,408.80	2,408.80	2,408.80	2,408.80	1,409.24	1,928.45
2200	Alimentos y Utensilios.	3,311.49	206.88	3,518.37	3,518.37	0.00	2,690.52	2,138.60	2,138.60	2,138.60	2,138.60	551.92	1,379.77
221	Productos Alimenticios para Personas.	3,311.49	206.88	3,518.37	3,518.37	0.00	2,690.52	2,138.60	2,138.60	2,138.60	2,138.60	551.92	1,379.77

**GOBIERNO CONSTITUCIONAL DEL ESTADO DE CHIAPAS**  
**SECRETARÍA DE HACIENDA**  
**Por Capítulos, Concepto, Partida Genérica y Partida Específica por Clasificación Administrativa**  
**SISTEMA PRESUPUESTARIO 2017**  
**(PESOS)**  
**CIERRE MENSUAL DE SEPTIEMBRE**

2111191 Instituto de Protección Social y Beneficencia Pública del Estado de Chiapas

sábado, 30 de septiembre de 2017

CAPÍTULOS /CONCEPTOS /PARTIDAS	DESCRIPCIÓN	Presupuesto Aprobado	Modificación Neta	Presupuesto Modificado	Presupuesto Liberado	Presupuesto por Liberar	Presupuesto Ministrado	Presupuesto Comprometido Modificado	Presupuesto Devengado Modificado	Presupuesto Ejercido Modificado	Presupuesto Pagado Modificado	Disponibilidad Financiera Modificada	Disponible Presupuestario Modificado
2600	22111 Productos Alimenticios para Personas.	3,311.49	206.88	3,518.37	3,518.37	0.00	2,690.52	2,138.60	2,138.60	2,138.60	2,138.60	551.92	1,379.77
	261 Combustibles, Lubricantes y Aditivos.	1,279.52	-746.41	533.11	533.11	0.00	213.26	0.00	0.00	0.00	0.00	213.26	533.11
	26111 Combustibles, Lubricantes y Aditivos.	1,279.52	-746.41	533.11	533.11	0.00	213.26	0.00	0.00	0.00	0.00	213.26	533.11
2900	294 Herramientas, Refacciones y Accesorios Menores.	1,481.69	-864.29	617.40	617.40	0.00	246.94	0.00	0.00	0.00	0.00	246.94	617.40
	29401 Refacciones y Accesorios Menores para Equipo de Cómputo y Tecnologías de la Información.	1,481.69	-864.29	617.40	617.40	0.00	246.94	0.00	0.00	0.00	0.00	246.94	617.40
	29401 Refacciones y Accesorios para Equipo de Cómputo y Telecomunicaciones.	1,481.69	-864.29	617.40	617.40	0.00	246.94	0.00	0.00	0.00	0.00	246.94	617.40
3000	310 Servicios Generales.	276,622.44	-11,597.02	265,025.42	265,025.42	0.00	190,868.07	176,323.35	176,323.35	176,323.35	152,145.62	12,944.72	86,702.07
	310 Servicios Básicos.	45,792.19	-9,821.42	35,970.77	35,970.77	0.00	26,118.90	22,133.84	22,133.84	22,133.84	19,914.06	3,985.06	13,836.93
	311 Energía Eléctrica.	19,154.77	-11,977.24	7,177.53	7,177.53	0.00	3,985.06	0.00	0.00	0.00	0.00	3,985.06	7,177.53
	31101 Servicio de Energía Eléctrica.	19,154.77	-11,977.24	7,177.53	7,177.53	0.00	3,985.06	0.00	0.00	0.00	0.00	3,985.06	7,177.53
	313 Agua.	3,681.15	549.68	4,230.83	4,230.83	0.00	3,310.52	3,310.52	3,310.52	3,310.52	3,003.76	0.00	920.31
	31301 Servicio de Agua.	3,681.15	549.68	4,230.83	4,230.83	0.00	3,310.52	3,310.52	3,310.52	3,310.52	3,003.76	0.00	920.31
	314 Telefonía Tradicional.	22,956.27	74.94	23,031.21	23,031.21	0.00	17,292.12	17,292.12	17,292.12	17,292.12	15,379.10	0.00	5,739.09
	31401 Servicio Telefónico Convencional.	22,956.27	74.94	23,031.21	23,031.21	0.00	17,292.12	17,292.12	17,292.12	17,292.12	15,379.10	0.00	5,739.09
	318 Servicios Postales y Telegráficos.	0.00	1,531.20	1,531.20	1,531.20	0.00	1,531.20	1,531.20	1,531.20	1,531.20	1,531.20	0.00	0.00
	31801 Servicio Postal.	0.00	1,531.20	1,531.20	1,531.20	0.00	1,531.20	1,531.20	1,531.20	1,531.20	1,531.20	0.00	0.00
3200	322 Servicios de Arrendamiento.	154,839.57	-604.06	154,235.51	154,235.51	0.00	115,525.64	112,910.55	112,910.55	112,910.55	102,310.55	2,615.09	41,324.96
	322 Arrendamiento de Edificios.	139,200.00	0.00	139,200.00	139,200.00	0.00	104,400.00	103,400.00	103,400.00	103,400.00	92,800.00	1,000.00	35,800.00
	32201 Arrendamiento de Edificios y Locales.	139,200.00	0.00	139,200.00	139,200.00	0.00	104,400.00	103,400.00	103,400.00	103,400.00	92,800.00	1,000.00	35,800.00
	323 Arrendamiento de Mobiliario y Equipo de Administración, Educativa y Recreativa.	0.00	12,261.08	12,261.08	12,261.08	0.00	8,351.21	6,736.12	6,736.12	6,736.12	6,736.12	1,615.09	5,524.96
	32304 Arrendamiento de Equipo de Administración	0.00	12,261.08	12,261.08	12,261.08	0.00	8,351.21	6,736.12	6,736.12	6,736.12	6,736.12	1,615.09	5,524.96
	326 Arrendamiento de Maquinaria, Otros Equipos y Herramientas.	15,639.57	-12,665.14	2,774.43	2,774.43	0.00	2,774.43	2,774.43	2,774.43	2,774.43	2,774.43	0.00	0.00
	32601 Arrendamiento de Maquinaria y Equipo.	15,639.57	-12,665.14	2,774.43	2,774.43	0.00	2,774.43	2,774.43	2,774.43	2,774.43	2,774.43	0.00	0.00
3500	357 Servicios de Instalación, Reparación, Mantenimiento y Conservación.	4,592.00	-2,678.69	1,913.31	1,913.31	0.00	765.34	0.00	0.00	0.00	0.00	765.34	1,913.31
	35701 Instalación, Reparación y Mantenimiento de Maquinaria, Otros Equipos y Herramientas.	4,592.00	-2,678.69	1,913.31	1,913.31	0.00	765.34	0.00	0.00	0.00	0.00	765.34	1,913.31
3900	398 Otros Servicios Generales.	71,398.68	1,507.15	72,905.83	72,905.83	0.00	48,458.19	43,278.96	43,278.96	43,278.96	29,921.01	5,179.23	29,626.87
	39801 Impuesto Sobre Nóminas y Otros que se Deriven de una Relación Laboral.	71,398.68	1,507.15	72,905.83	72,905.83	0.00	48,458.19	43,278.96	43,278.96	43,278.96	29,921.01	5,179.23	29,626.87
4000	4300 Transferencias, Asignaciones, Subsidios y Otras Ayudas.	2,369,506.35	104,201.73	2,473,708.08	2,473,708.08	0.00	1,881,331.47	1,517,964.20	1,517,964.20	1,517,964.20	1,517,964.20	363,367.27	955,743.88
	4300 Subsidios y Subvenciones.	0.00	104,201.73	104,201.73	104,201.73	0.00	104,201.73	104,201.73	104,201.73	104,201.73	104,201.73	0.00	0.00
	4300 Otros Subsidios.	0.00	104,201.73	104,201.73	104,201.73	0.00	104,201.73	104,201.73	104,201.73	104,201.73	104,201.73	0.00	0.00
	43909 Subsidios por Otras Medidas Económicas.	0.00	104,201.73	104,201.73	104,201.73	0.00	104,201.73	104,201.73	104,201.73	104,201.73	104,201.73	0.00	0.00
4400	441 Ayudas Sociales.	2,369,506.35	0.00	2,369,506.35	2,369,506.35	0.00	1,777,129.74	1,413,762.47	1,413,762.47	1,413,762.47	1,413,762.47	363,367.27	955,743.88
	44101 Ayudas a Organizaciones y Personas (Ayudas Culturales y Sociales).	2,369,506.35	0.00	2,369,506.35	2,369,506.35	0.00	1,777,129.74	1,413,762.47	1,413,762.47	1,413,762.47	1,413,762.47	363,367.27	955,743.88

GOBIERNO CONSTITUCIONAL DEL ESTADO DE CHIAPAS

SECRETARÍA DE HACIENDA

Resumen Tipo de Gasto y Partida  
SISTEMA PRESUPUESTARIO 2017  
(PESOS)


CIERRE MENSUAL DE SEPTIEMBRE

2111191 Instituto de Protección Social y Beneficencia Pública del Estado de Chiapas

viernes, 29 de septiembre de 2017

Página 1 de 3

TIPO GASTO / CAPÍTULOS / CONCEPTOS / PARTIDAS	DESCRIPCIÓN	Presupuesto Aprobado	Modificación Neta	Presupuesto Modificado	Presupuesto Liberado	Presupuesto por Liberar	Presupuesto Ministrado	Presupuesto Comprometido Modificado	Presupuesto Devengado Modificado	Presupuesto Ejercido Modificado	Presupuesto Pagado Modificado	Disponibilidad Financiera Modificada	Disponible Presupuestario Modificado
<b>Gran Total</b>		<b>6,371,534.66</b>	<b>56,197.18</b>	<b>6,427,731.84</b>	<b>6,427,731.84</b>	<b>0.00</b>	<b>5,219,724.95</b>	<b>4,828,636.69</b>	<b>4,828,636.69</b>	<b>4,828,636.69</b>	<b>4,802,458.96</b>	<b>391,088.26</b>	<b>1,599,095.15</b>
<b>Total Institucional</b>		<b>6,371,534.66</b>	<b>56,197.18</b>	<b>6,427,731.84</b>	<b>6,427,731.84</b>	<b>0.00</b>	<b>5,219,724.95</b>	<b>4,828,636.69</b>	<b>4,828,636.69</b>	<b>4,828,636.69</b>	<b>4,802,458.96</b>	<b>391,088.26</b>	<b>1,599,095.15</b>
<b>Total Inversión</b>		<b>0.00</b>	<b>0.00</b>	<b>0.00</b>	<b>0.00</b>	<b>0.00</b>	<b>0.00</b>	<b>0.00</b>	<b>0.00</b>	<b>0.00</b>	<b>0.00</b>	<b>0.00</b>	<b>0.00</b>
<b>Total Institucional Inversión</b>		<b>0.00</b>	<b>0.00</b>	<b>0.00</b>	<b>0.00</b>	<b>0.00</b>	<b>0.00</b>	<b>0.00</b>	<b>0.00</b>	<b>0.00</b>	<b>0.00</b>	<b>0.00</b>	<b>0.00</b>
<b>1 Gasto Corriente</b>		<b>6,371,534.66</b>	<b>56,197.18</b>	<b>6,427,731.84</b>	<b>6,427,731.84</b>	<b>0.00</b>	<b>5,219,724.95</b>	<b>4,828,636.69</b>	<b>4,828,636.69</b>	<b>4,828,636.69</b>	<b>4,802,458.96</b>	<b>391,088.26</b>	<b>1,599,095.15</b>
1000 Servicios Personales.		3,702,388.75	-9,511.70	3,692,877.05	3,652,877.05	0.00	3,115,866.91	3,105,706.12	3,105,706.12	3,105,706.12	3,105,706.12	10,160.79	947,170.93
1100 Remuneraciones al Personal de Carácter Permanente.		1,512,379.20	184,537.57	1,696,916.77	1,696,916.77	0.00	1,436,913.59	1,436,912.47	1,436,912.47	1,436,912.47	1,436,912.47	1.12	260,004.30
1113 Sueldos Base al Personal Permanente.		1,512,379.20	184,537.57	1,696,916.77	1,696,916.77	0.00	1,436,913.59	1,436,912.47	1,436,912.47	1,436,912.47	1,436,912.47	1.12	260,004.30
11304 Sueldo al Personal de Confianza.		1,512,379.20	184,537.57	1,696,916.77	1,696,916.77	0.00	1,436,913.59	1,436,912.47	1,436,912.47	1,436,912.47	1,436,912.47	1.12	260,004.30
1300 Remuneraciones Adicionales y Especiales.		1,708,446.84	-270,465.83	1,437,981.01	1,437,981.01	0.00	1,226,989.81	1,224,809.87	1,224,809.87	1,224,809.87	1,224,809.87	2,159.94	213,171.14
132 Primas de Vacaciones, Dominical y Gratificación de Fin de Año.		328,187.26	-8,942.93	319,244.33	319,244.33	0.00	309,824.02	307,664.98	307,664.98	307,664.98	307,664.98	2,159.04	11,579.35
13201 Primas de Vacaciones y Dominical.		37,756.06	-17,788.25	19,967.81	19,967.81	0.00	19,392.84	17,233.80	17,233.80	17,233.80	17,233.80	2,159.04	2,734.01
13202 Aguinaldo o Gratificación de Fin de Año.		290,431.20	8,845.32	299,276.52	299,276.52	0.00	290,431.18	290,431.18	290,431.18	290,431.18	290,431.18	0.00	8,845.34
134 Compensaciones.		1,380,259.58	-261,522.90	1,118,736.68	1,118,736.68	0.00	917,145.79	917,144.89	917,144.89	917,144.89	917,144.89	0.90	201,591.79
13420 Compensaciones por Servicios Especiales.		588,144.76	-91,784.12	496,360.64	496,360.64	0.00	407,929.03	407,928.13	407,928.13	407,928.13	407,928.13	0.90	88,432.51
13434 Compensación Complementaria por Servicios Especiales.		792,114.82	-169,738.78	622,376.04	622,376.04	0.00	509,216.76	509,216.76	509,216.76	509,216.76	509,216.76	0.00	113,159.28
1400 Seguridad Social.		132,454.71	13,121.62	145,576.33	145,576.33	0.00	123,276.57	115,276.84	115,276.84	115,276.84	115,276.84	7,999.73	30,299.49
141 Aportaciones de Seguridad Social.		132,454.71	-7,201.71	125,253.00	125,253.00	0.00	102,953.24	94,953.51	94,953.51	94,953.51	94,953.51	7,999.73	30,299.49
14103 Aportaciones al IMSS.		132,454.71	-7,201.71	125,253.00	125,253.00	0.00	102,953.24	94,953.51	94,953.51	94,953.51	94,953.51	7,999.73	30,299.49
144 Aportaciones para Seguros.		0.00	20,323.33	20,323.33	20,323.33	0.00	20,323.33	20,323.33	20,323.33	20,323.33	20,323.33	0.00	0.00
14401 Cuotas para el Seguro de Vida.		0.00	20,323.33	20,323.33	20,323.33	0.00	20,323.33	20,323.33	20,323.33	20,323.33	20,323.33	0.00	0.00
1500 Otras Prestaciones Sociales y Económicas.		230,208.00	23,294.94	253,502.94	253,502.94	0.00	209,806.94	209,806.94	209,806.94	209,806.94	209,806.94	0.00	43,696.00
159 Otras Prestaciones Sociales y Económicas.		230,208.00	23,294.94	253,502.94	253,502.94	0.00	209,806.94	209,806.94	209,806.94	209,806.94	209,806.94	0.00	43,696.00
15906 Previsión Social Múltiple.		230,208.00	23,294.94	253,502.94	253,502.94	0.00	209,806.94	209,806.94	209,806.94	209,806.94	209,806.94	0.00	43,696.00
1700 Pago de Estímulos a Servidores Públicos.		118,900.00	0.00	118,900.00	118,900.00	0.00	118,900.00	118,900.00	118,900.00	118,900.00	118,900.00	0.00	0.00
171 Estímulos.		118,900.00	0.00	118,900.00	118,900.00	0.00	118,900.00	118,900.00	118,900.00	118,900.00	118,900.00	0.00	0.00
17102 Estímulos al Personal.		28,800.00	0.00	28,800.00	28,800.00	0.00	28,800.00	28,800.00	28,800.00	28,800.00	28,800.00	0.00	0.00
17103 Incentivo al Personal.		90,100.00	0.00	90,100.00	90,100.00	0.00	90,100.00	90,100.00	90,100.00	90,100.00	90,100.00	0.00	0.00
2000 Materiales y Suministros.		23,017.12	13,104.17	36,121.29	36,121.29	0.00	31,658.50	26,643.02	26,643.02	26,643.02	26,643.02	5,015.48	9,478.27
2100 Materiales de Administración, Emisión de Documentos y Artículos Oficiales.		16,944.42	14,507.99	31,452.41	31,452.41	0.00	28,507.78	24,504.42	24,504.42	24,504.42	24,504.42	4,003.36	6,947.99
211 Materiales Útiles y Equipos Menores de Oficina.		12,382.02	10,558.51	22,940.53	22,940.53	0.00	20,876.86	18,523.96	18,523.96	18,523.96	18,523.96	2,352.90	4,416.57
21101 Materiales y Útiles de Oficina.		12,382.02	10,558.51	22,940.53	22,940.53	0.00	20,876.86	18,523.96	18,523.96	18,523.96	18,523.96	2,352.90	4,416.57
212 Materiales y Útiles de Impresión y Reproducción.		871.76	-508.55	363.21	363.21	0.00	145.30	0.00	0.00	0.00	0.00	145.30	363.21



GOBIERNO CONSTITUCIONAL DEL ESTADO DE CHIAPAS

SECRETARÍA DE HACIENDA

Resumen Tipo de Gasto y Partida  
SISTEMA PRESUPUESTARIO 2017

(PESOS)

CIERRE MENSUAL DE SEPTIEMBRE

EP-08

2111191 Instituto de Protección Social y Beneficencia Pública del Estado de Chiapas

Página 2 de 3  
viernes, 29 de septiembre de 2017

TIPO GASTO / CAPÍTULOS / CONCEPTOS / PARTIDAS	DESCRIPCIÓN	Presupuesto Aprobado	Modificación Neta	Presupuesto Modificado	Presupuesto Liberado	Presupuesto por Liberar	Presupuesto Ministrado	Presupuesto Comprometido Modificado	Presupuesto Devengado Modificado	Presupuesto Ejercido Modificado	Presupuesto Pagado Modificado	Disponibilidad Financiera Modificada	Disponible Presupuestario Modificado
21201	Materiales y Útiles de Impresión y Reproducción.	871.76	-508.55	363.21	363.21	0.00	145.30	0.00	0.00	0.00	0.00	145.30	363.21
214	Materiales, Útiles y Equipos Menores de Tecnologías de la Información y Comunicaciones.	575.48	3,235.94	3,811.42	3,811.42	0.00	3,667.58	3,571.66	3,571.66	3,571.66	3,571.66	95.92	239.76
21401	Materiales y Útiles Consumibles para el Procesamiento en Equipos y Bienes Informáticos.	575.48	3,235.94	3,811.42	3,811.42	0.00	3,667.58	3,571.66	3,571.66	3,571.66	3,571.66	95.92	239.76
216	Material de Limpieza.	3,115.16	1,222.09	4,337.25	4,337.25	0.00	3,818.04	2,408.80	2,408.80	2,408.80	2,408.80	1,409.24	1,928.45
21601	Material de Limpieza.	3,115.16	1,222.09	4,337.25	4,337.25	0.00	3,818.04	2,408.80	2,408.80	2,408.80	2,408.80	1,409.24	1,928.45
2200	Alimentos y Utensilios.	3,311.49	206.88	3,518.37	3,518.37	0.00	2,690.52	2,138.60	2,138.60	2,138.60	2,138.60	551.92	1,379.77
221	Productos Alimenticios para Personas.	3,311.49	206.88	3,518.37	3,518.37	0.00	2,690.52	2,138.60	2,138.60	2,138.60	2,138.60	551.92	1,379.77
22111	Productos Alimenticios para Personas.	3,311.49	206.88	3,518.37	3,518.37	0.00	2,690.52	2,138.60	2,138.60	2,138.60	2,138.60	551.92	1,379.77
2600	Combustibles, Lubricantes y Aditivos.	1,279.52	-746.41	533.11	533.11	0.00	213.26	0.00	0.00	0.00	0.00	213.26	533.11
261	Combustibles, Lubricantes y Aditivos.	1,279.52	-746.41	533.11	533.11	0.00	213.26	0.00	0.00	0.00	0.00	213.26	533.11
26111	Combustibles.	1,279.52	-746.41	533.11	533.11	0.00	213.26	0.00	0.00	0.00	0.00	213.26	533.11
2900	Herramientas, Refacciones y Accesorios Menores.	1,481.69	-864.29	617.40	617.40	0.00	246.94	0.00	0.00	0.00	0.00	246.94	617.40
294	Refacciones y Accesorios Menores para Equipo de Cómputo y Tecnologías de la Información.	1,481.69	-864.29	617.40	617.40	0.00	246.94	0.00	0.00	0.00	0.00	246.94	617.40
29401	Refacciones y Accesorios para Equipo de Cómputo y Telecomunicaciones.	1,481.69	-864.29	617.40	617.40	0.00	246.94	0.00	0.00	0.00	0.00	246.94	617.40
3000	Servicios Generales.	276,622.44	-11,597.02	265,025.42	265,025.42	0.00	190,868.07	178,323.35	178,323.35	178,323.35	152,145.62	12,544.72	86,702.07
3100	Servicios Básicos.	45,792.19	-9,821.42	35,970.77	35,970.77	0.00	26,118.90	22,133.84	22,133.84	22,133.84	19,914.06	3,985.06	13,636.93
311	Energía Eléctrica.	19,154.77	-11,977.24	7,177.53	7,177.53	0.00	3,985.06	0.00	0.00	0.00	0.00	3,985.06	7,177.53
31101	Servicio de Energía Eléctrica.	19,154.77	-11,977.24	7,177.53	7,177.53	0.00	3,985.06	0.00	0.00	0.00	0.00	3,985.06	7,177.53
313	Agua.	3,681.15	549.68	4,230.83	4,230.83	0.00	3,310.52	3,310.52	3,310.52	3,310.52	3,003.76	0.00	920.31
31301	Servicio de Agua.	3,681.15	549.68	4,230.83	4,230.83	0.00	3,310.52	3,310.52	3,310.52	3,310.52	3,003.76	0.00	920.31
314	Telefonía Tradicional.	22,956.27	74.94	23,031.21	23,031.21	0.00	17,292.12	17,292.12	17,292.12	17,292.12	15,379.10	0.00	5,739.09
31401	Servicio Telefónico Convencional.	22,956.27	74.94	23,031.21	23,031.21	0.00	17,292.12	17,292.12	17,292.12	17,292.12	15,379.10	0.00	5,739.09
318	Servicios Postales y Telegráficos.	0.00	1,531.20	1,531.20	1,531.20	0.00	1,531.20	1,531.20	1,531.20	1,531.20	1,531.20	0.00	0.00
31801	Servicio Postal.	0.00	1,531.20	1,531.20	1,531.20	0.00	1,531.20	1,531.20	1,531.20	1,531.20	1,531.20	0.00	0.00
3200	Servicios de Arrendamiento.	154,839.57	-604.06	154,235.51	154,235.51	0.00	115,525.64	112,910.55	112,910.55	112,910.55	102,310.55	2,615.09	41,324.96
322	Arrendamiento de Edificios.	139,200.00	0.00	139,200.00	139,200.00	0.00	104,400.00	103,400.00	103,400.00	103,400.00	92,800.00	1,000.00	35,800.00
32201	Arrendamiento de Edificios y Locales.	139,200.00	0.00	139,200.00	139,200.00	0.00	104,400.00	103,400.00	103,400.00	103,400.00	92,800.00	1,000.00	35,800.00
323	Arrendamiento de Mobiliario y Equipo de Administración, Educativo y Recreativo.	0.00	12,261.08	12,261.08	12,261.08	0.00	8,351.21	6,736.12	6,736.12	6,736.12	6,736.12	1,615.09	5,524.96
32304	Arrendamiento de Equipo de Administración	0.00	12,261.08	12,261.08	12,261.08	0.00	8,351.21	6,736.12	6,736.12	6,736.12	6,736.12	1,615.09	5,524.96
326	Arrendamiento de Maquinaria, Otros Equipos y Herramientas.	15,639.57	-12,865.14	2,774.43	2,774.43	0.00	2,774.43	2,774.43	2,774.43	2,774.43	2,774.43	0.00	0.00
32601	Arrendamiento de Maquinaria y Equipo.	15,639.57	-12,865.14	2,774.43	2,774.43	0.00	2,774.43	2,774.43	2,774.43	2,774.43	2,774.43	0.00	0.00
3500	Servicios de Instalación, Reparación, Mantenimiento y Conservación.	4,592.00	-2,678.69	1,913.31	1,913.31	0.00	765.34	0.00	0.00	0.00	0.00	765.34	1,913.31
357	Instalación, Reparación y Mantenimiento de Maquinaria, Otros Equipos y Herramienta.	4,592.00	-2,678.69	1,913.31	1,913.31	0.00	765.34	0.00	0.00	0.00	0.00	765.34	1,913.31
35701	Mantenimiento y Conservación de Maquinaria y Equipo.	4,592.00	-2,678.69	1,913.31	1,913.31	0.00	765.34	0.00	0.00	0.00	0.00	765.34	1,913.31
3900	Otros Servicios Generales.	71,388.68	1,507.15	72,905.83	72,905.83	0.00	48,458.19	43,278.96	43,278.96	43,278.96	29,921.01	5,179.23	29,626.87

GOBIERNO CONSTITUCIONAL DEL ESTADO DE CHIAPAS

SECRETARÍA DE HACIENDA

Resumen Tipo de Gasto y Partida  
SISTEMA PRESUPUESTARIO 2017  
(PESOS)

CIERRE MENSUAL DE SEPTIEMBRE

EP-08

Página 3 de 3

21111191 Instituto de Protección Social y Beneficencia Pública del Estado de Chiapas

viernes, 29 de septiembre de 2017

TIPO GASTO / CAPÍTULOS /CONCEPTOS /PARTIDAS	DESCRIPCIÓN	Presupuesto Aprobado	Modificación Neta	Presupuesto Modificado	Presupuesto Liberado	Presupuesto por Liberar	Presupuesto Ministrado	Presupuesto Comprometido Modificado	Presupuesto Devengado Modificado	Presupuesto Ejercido Modificado	Presupuesto Pagado Modificado	Disponibilidad Financiera Modificada	Disponible Presupuestario Modificado
398	Impuesto Sobre Nóminas y Otros que se Deriven de una Relación Laboral.	71,398.68	1,507.15	72,905.83	72,905.83	0.00	48,458.19	43,278.96	43,278.96	43,278.96	29,921.01	5,179.23	29,626.87
39801	Impuesto Sobre Nóminas y Otros que se Deriven de una Relación Laboral.	71,398.68	1,507.15	72,905.83	72,905.83	0.00	48,458.19	43,278.96	43,278.96	43,278.96	29,921.01	5,179.23	29,626.87
4000	Transferencias, Asignaciones, Subsidios y Otras Ayudas.	2,369,506.35	104,201.73	2,473,708.08	2,473,708.08	0.00	1,881,331.47	1,517,964.20	1,517,964.20	1,517,964.20	1,517,964.20	363,367.27	955,743.88
4300	Subsidios y Subvenciones.	0.00	104,201.73	104,201.73	104,201.73	0.00	104,201.73	104,201.73	104,201.73	104,201.73	104,201.73	0.00	0.00
439	Otros Subsidios.	0.00	104,201.73	104,201.73	104,201.73	0.00	104,201.73	104,201.73	104,201.73	104,201.73	104,201.73	0.00	0.00
43909	Subsidios por Otras Medidas Económicas.	0.00	104,201.73	104,201.73	104,201.73	0.00	104,201.73	104,201.73	104,201.73	104,201.73	104,201.73	0.00	0.00
4400	Ayudas Sociales.	2,369,506.35	0.00	2,369,506.35	2,369,506.35	0.00	1,777,129.74	1,413,762.47	1,413,762.47	1,413,762.47	1,413,762.47	363,367.27	955,743.88
441	Ayudas Sociales a Personas.	2,369,506.35	0.00	2,369,506.35	2,369,506.35	0.00	1,777,129.74	1,413,762.47	1,413,762.47	1,413,762.47	1,413,762.47	363,367.27	955,743.88
44101	Ayudas a Organizaciones y Personas (Ayudas Culturales y Sociales).	2,369,506.35	0.00	2,369,506.35	2,369,506.35	0.00	1,777,129.74	1,413,762.47	1,413,762.47	1,413,762.47	1,413,762.47	363,367.27	955,743.88









**GOBIERNO CONSTITUCIONAL DEL ESTADO DE CHIAPAS**  
**SECRETARÍA DE HACIENDA**  
**Recursos Fiscales - Ingresos estatales (Clasificación Administrativa)**  
**SISTEMA PRESUPUESTARIO 2017**  
**(PESOS)**  
**CIERRE MENSUAL DE SEPTIEMBRE**



EP-1A01

Página 3 de 3

21111191 Instituto de Protección Social y Beneficencia Pública del Estado de Chiapas

sábado, 30 de septiembre de 2017

UR	FI	FUN	SF	SS	FP	PP	OA	AI	PT	MPIO	GASTO	TG	FF	SFTE	DESCRIPCIÓN	Presupuesto Aprobado	Modificación Neta	Presupuesto Modificado	Presupuesto Liberado	Presupuesto por Liberar	Presupuesto Ministrado	Presupuesto Comprometido Modificado	Presupuesto Devengado Modificado	Presupuesto Ejercido Modificado	Presupuesto Pagado Modificado	Disponibilidad Financiera Modificada	Disponible Presupuestario Modificado	
01	2	6	9	1	B	019	01	S05	A001	000	32201				Arrendamiento de Edificios y Locales.	139,200.00	-46,400.00	92,800.00	92,800.00	0.00	81,200.00	81,200.00	81,200.00	81,200.00	81,200.00	0.00	11,600.00	
01	2	6	9	1	B	019	01	S05	A001	000	32201	1	1A01		Ingresos estatales	139,200.00	-46,400.00	92,800.00	92,800.00	0.00	81,200.00	81,200.00	81,200.00	81,200.00	81,200.00	0.00	11,600.00	
01	2	6	9	1	B	019	01	S05	A001	000	32201	1	1A01	S	Recursos del Ejercicio	139,200.00	-46,400.00	92,800.00	92,800.00	0.00	81,200.00	81,200.00	81,200.00	81,200.00	81,200.00	0.00	11,600.00	
01	2	6	9	1	B	019	01	S05	A001	000	323				Arrendamiento de Mobiliario y Equipo de Administración, Educativa y Recreativa.	0.00	8,351.18	8,351.18	8,351.18	0.00	5,744.61	5,744.61	5,744.61	5,744.61	5,744.61	0.00	2,606.57	
01	2	6	9	1	B	019	01	S05	A001	000	32304				Arrendamiento de Equipo de Administración	0.00	8,351.18	8,351.18	8,351.18	0.00	5,744.61	5,744.61	5,744.61	5,744.61	5,744.61	0.00	2,606.57	
01	2	6	9	1	B	019	01	S05	A001	000	32304	1	1A01		Ingresos estatales	0.00	8,351.18	8,351.18	8,351.18	0.00	5,744.61	5,744.61	5,744.61	5,744.61	5,744.61	0.00	2,606.57	
01	2	6	9	1	B	019	01	S05	A001	000	32304	1	1A01	S	Recursos del Ejercicio	0.00	8,351.18	8,351.18	8,351.18	0.00	5,744.61	5,744.61	5,744.61	5,744.61	5,744.61	0.00	2,606.57	
01	2	6	9	1	B	019	01	S05	A001	000	326				Arrendamiento de Maquinaria, Otros Equipos y Herramientas.	15,639.57	-12,865.14	2,774.43	2,774.43	0.00	2,774.43	2,774.43	2,774.43	2,774.43	2,774.43	0.00	0.00	
01	2	6	9	1	B	019	01	S05	A001	000	32601				Arrendamiento de Maquinaria y Equipo.	15,639.57	-12,865.14	2,774.43	2,774.43	0.00	2,774.43	2,774.43	2,774.43	2,774.43	2,774.43	0.00	0.00	
01	2	6	9	1	B	019	01	S05	A001	000	32601	1	1A01		Ingresos estatales	15,639.57	-12,865.14	2,774.43	2,774.43	0.00	2,774.43	2,774.43	2,774.43	2,774.43	2,774.43	0.00	0.00	
01	2	6	9	1	B	019	01	S05	A001	000	32601	1	1A01	S	Recursos del Ejercicio	15,639.57	-12,865.14	2,774.43	2,774.43	0.00	2,774.43	2,774.43	2,774.43	2,774.43	2,774.43	0.00	0.00	
01	2	6	9	1	B	019	01	S05	A001	000	3500				Servicios de Instalación, Reparación, Mantenimiento y Conservación.	4,592.00	-3,826.70	765.30	765.30	0.00	0.00	0.00	0.00	0.00	0.00	0.00	0.00	765.30
01	2	6	9	1	B	019	01	S05	A001	000	357				Instalación, Reparación y Mantenimiento de Maquinaria, Otros Equipos y Herramientas.	4,592.00	-3,826.70	765.30	765.30	0.00	0.00	0.00	0.00	0.00	0.00	0.00	765.30	
01	2	6	9	1	B	019	01	S05	A001	000	35701				Mantenimiento y Conservación de Maquinaria y Equipo.	4,592.00	-3,826.70	765.30	765.30	0.00	0.00	0.00	0.00	0.00	0.00	0.00	765.30	
01	2	6	9	1	B	019	01	S05	A001	000	35701	1	1A01		Ingresos estatales	4,592.00	-3,826.70	765.30	765.30	0.00	0.00	0.00	0.00	0.00	0.00	0.00	765.30	
01	2	6	9	1	B	019	01	S05	A001	000	35701	1	1A01	S	Recursos del Ejercicio	4,592.00	-3,826.70	765.30	765.30	0.00	0.00	0.00	0.00	0.00	0.00	0.00	765.30	
01	2	6	9	1	B	019	01	S05	A001	000	4000				Transferencias, Asignaciones, Subsidios y Otras Ayudas.	2,369,506.35	-688,084.19	1,681,422.16	1,681,422.16	0.00	1,382,212.02	1,319,448.68	1,319,448.68	1,319,448.68	1,319,448.68	1,319,448.68	62,763.34	361,973.48
01	2	6	9	1	B	019	01	S05	A001	000	4400				Ayudas Sociales.	2,369,506.35	-688,084.19	1,681,422.16	1,681,422.16	0.00	1,382,212.02	1,319,448.68	1,319,448.68	1,319,448.68	1,319,448.68	1,319,448.68	62,763.34	361,973.48
01	2	6	9	1	B	019	01	S05	A001	000	441				Ayudas Sociales a Personas.	2,369,506.35	-688,084.19	1,681,422.16	1,681,422.16	0.00	1,382,212.02	1,319,448.68	1,319,448.68	1,319,448.68	1,319,448.68	1,319,448.68	62,763.34	361,973.48
01	2	6	9	1	B	019	01	S05	A001	000	44101				Ayudas a Organizaciones y Personas (Ayudas Culturales y Sociales).	2,369,506.35	-688,084.19	1,681,422.16	1,681,422.16	0.00	1,382,212.02	1,319,448.68	1,319,448.68	1,319,448.68	1,319,448.68	1,319,448.68	62,763.34	361,973.48
01	2	6	9	1	B	019	01	S05	A001	000	44101	1	1A01		Ingresos estatales	2,369,506.35	-688,084.19	1,681,422.16	1,681,422.16	0.00	1,382,212.02	1,319,448.68	1,319,448.68	1,319,448.68	1,319,448.68	1,319,448.68	62,763.34	361,973.48
01	2	6	9	1	B	019	01	S05	A001	000	44101	1	1A01	S	Recursos del Ejercicio	2,369,506.35	-688,084.19	1,681,422.16	1,681,422.16	0.00	1,382,212.02	1,319,448.68	1,319,448.68	1,319,448.68	1,319,448.68	1,319,448.68	62,763.34	361,973.48



**GOBIERNO CONSTITUCIONAL DEL ESTADO DE CHIAPAS**  
**SECRETARÍA DE HACIENDA**  
**Recurso Federales - Fondo de Fiscalización y Recaudación (Clasificación Administrativa)**  
**SISTEMA PRESUPUESTARIO 2017**  
**(PESOS)**  
**CIERRE MENSUAL DE SEPTIEMBRE**



EP-5814

Página 1 de 1

sábado, 30 de septiembre de 2017

2111191 Instituto de Protección Social y Beneficencia Pública del Estado de Chiapas

UR	FI	FUN	SSF	PP	OA	AI	PT	MPIO	GASTO	TG	FF	SFTE	DESCRIPCIÓN	Presupuesto Aprobado	Modificación Neta	Presupuesto Modificado	Presupuesto Liberado	Presupuesto por Liberar	Presupuesto Ministrado	Presupuesto Comprometido Modificado	Presupuesto Devengado Modificado	Presupuesto Ejercido Modificado	Presupuesto Pagado Modificado	Disponibilidad Financiera Modificada	Disponible Presupuestario Modificado
<b>Gran Total</b>														71,398.68	0.00	71,398.68	71,398.68	0.00	47,599.12	42,419.89	42,419.89	42,419.89	29,921.01	5,179.23	28,978.79
<b>Total</b>														71,398.68	0.00	71,398.68	71,398.68	0.00	47,599.12	42,419.89	42,419.89	42,419.89	29,921.01	5,179.23	28,978.79
<b>TOTAL FUENTE DE FINANCIAMIENTO</b>														71,398.68	0.00	71,398.68	71,398.68	0.00	47,599.12	42,419.89	42,419.89	42,419.89	29,921.01	5,179.23	28,978.79
TOTAL GLOBAL FUNCIÓN 6 Protección social														71,398.68	0.00	71,398.68	71,398.68	0.00	47,599.12	42,419.89	42,419.89	42,419.89	29,921.01	5,179.23	28,978.79
TOTAL GLOBAL SUBFUENTE DE FINANCIAMIENTO 5 Recursos del Ejercicio														71,398.68	0.00	71,398.68	71,398.68	0.00	47,599.12	42,419.89	42,419.89	42,419.89	29,921.01	5,179.23	28,978.79
<b>INSTITUCIONALES</b>														71,398.68	0.00	71,398.68	71,398.68	0.00	47,599.12	42,419.89	42,419.89	42,419.89	29,921.01	5,179.23	28,978.79
01	Dirección General													71,398.68	0.00	71,398.68	71,398.68	0.00	47,599.12	42,419.89	42,419.89	42,419.89	29,921.01	5,179.23	28,978.79
01 2	Desarrollo Social													71,398.68	0.00	71,398.68	71,398.68	0.00	47,599.12	42,419.89	42,419.89	42,419.89	29,921.01	5,179.23	28,978.79
01 2 6	Protección social													71,398.68	0.00	71,398.68	71,398.68	0.00	47,599.12	42,419.89	42,419.89	42,419.89	29,921.01	5,179.23	28,978.79
01 2 6 9	Otros de seguridad social y asistencia social													71,398.68	0.00	71,398.68	71,398.68	0.00	47,599.12	42,419.89	42,419.89	42,419.89	29,921.01	5,179.23	28,978.79
01 2 6 9 1	Otros de seguridad social y asistencia social													71,398.68	0.00	71,398.68	71,398.68	0.00	47,599.12	42,419.89	42,419.89	42,419.89	29,921.01	5,179.23	28,978.79
01 2 6 9 1 B	Programa Sectorial de Salud													71,398.68	0.00	71,398.68	71,398.68	0.00	47,599.12	42,419.89	42,419.89	42,419.89	29,921.01	5,179.23	28,978.79
01 2 6 9 1 B 019	Programa de fortalecimiento al servicio de salud													71,398.68	0.00	71,398.68	71,398.68	0.00	47,599.12	42,419.89	42,419.89	42,419.89	29,921.01	5,179.23	28,978.79
01 2 6 9 1 B 019 01	Asignación Normal													71,398.68	0.00	71,398.68	71,398.68	0.00	47,599.12	42,419.89	42,419.89	42,419.89	29,921.01	5,179.23	28,978.79
01 2 6 9 1 B 019 01 S05	Servicios de salud.													71,398.68	0.00	71,398.68	71,398.68	0.00	47,599.12	42,419.89	42,419.89	42,419.89	29,921.01	5,179.23	28,978.79
01 2 6 9 1 B 019 01 S05 A001	Otorgar apoyos en materia de salud y social a personas de escasos recursos carentes de seguridad social y que se encuentran en grupos vulnerables en el Estado de Chiapas													71,398.68	0.00	71,398.68	71,398.68	0.00	47,599.12	42,419.89	42,419.89	42,419.89	29,921.01	5,179.23	28,978.79
01 2 6 9 1 B 019 01 S05 A001 000	Cobertura Estatal													71,398.68	0.00	71,398.68	71,398.68	0.00	47,599.12	42,419.89	42,419.89	42,419.89	29,921.01	5,179.23	28,978.79
01 2 6 9 1 B 019 01 S05 A001 000 3000	Servicios Generales.													71,398.68	0.00	71,398.68	71,398.68	0.00	47,599.12	42,419.89	42,419.89	42,419.89	29,921.01	5,179.23	28,978.79
01 2 6 9 1 B 019 01 S05 A001 000 3900	Otros Servicios Generales.													71,398.68	0.00	71,398.68	71,398.68	0.00	47,599.12	42,419.89	42,419.89	42,419.89	29,921.01	5,179.23	28,978.79
01 2 6 9 1 B 019 01 S05 A001 000 398	Impuesto Sobre Nóminas y Otros que se Deriven de una Relación Laboral.													71,398.68	0.00	71,398.68	71,398.68	0.00	47,599.12	42,419.89	42,419.89	42,419.89	29,921.01	5,179.23	28,978.79
01 2 6 9 1 B 019 01 S05 A001 000 39801	Impuesto Sobre Nóminas y Otros que se Deriven de una Relación Laboral.													71,398.68	0.00	71,398.68	71,398.68	0.00	47,599.12	42,419.89	42,419.89	42,419.89	29,921.01	5,179.23	28,978.79
01 2 6 9 1 B 019 01 S05 A001 000 39801 1 5814	Fondo de Fiscalización y Recaudación													71,398.68	0.00	71,398.68	71,398.68	0.00	47,599.12	42,419.89	42,419.89	42,419.89	29,921.01	5,179.23	28,978.79
01 2 6 9 1 B 019 01 S05 A001 000 39801 1 5814 S	Recursos del Ejercicio													71,398.68	0.00	71,398.68	71,398.68	0.00	47,599.12	42,419.89	42,419.89	42,419.89	29,921.01	5,179.23	28,978.79

*[Handwritten signature]*

*[Handwritten signature]*



**GOBIERNO CONSTITUCIONAL DEL ESTADO DE CHIAPAS**  
**SECRETARÍA DE HACIENDA**  
**Recurso Federales - Fondo General de Participaciones (Clasificación Administrativa)**  
**SISTEMA PRESUPUESTARIO 2017**  
**(PESOS)**  
**CIERRE MENSUAL DE SEPTIEMBRE**



EP-5811

Página 1 de 7

21111191 Instituto de Protección Social y Beneficencia Pública del Estado de Chiapas

sábado, 30 de septiembre de 2017

UR	FI	FUN	SF	SS	FP	PP	QA	AI	PT	MPIO	GASTO	TG	FF	SFTE	DESCRIPCIÓN	Presupuesto Aprobado	Modificación Neta	Presupuesto Modificado	Presupuesto Liberado	Presupuesto por Liberar	Presupuesto Ministrado	Presupuesto Comprometido Modificado	Presupuesto Devengado Modificado	Presupuesto Ejercido Modificado	Presupuesto Pagado Modificado	Disponibilidad Financiera Modificada	Disponible Presupuestario Modificado
<b>Gran Total</b>																3,702,388.75	817,529.87	4,519,918.62	4,519,918.62	0.00	3,653,885.59	3,332,711.78	3,332,711.78	3,332,711.78	3,319,032.93	321,173.81	1,187,206.84
<b>Total</b>																3,702,388.75	817,529.87	4,519,918.62	4,519,918.62	0.00	3,653,885.59	3,332,711.78	3,332,711.78	3,332,711.78	3,319,032.93	321,173.81	1,187,206.84
<b>TOTAL FUENTE DE FINANCIAMIENTO</b>																3,702,388.75	817,529.87	4,519,918.62	4,519,918.62	0.00	3,653,885.59	3,332,711.78	3,332,711.78	3,332,711.78	3,319,032.93	321,173.81	1,187,206.84
TOTAL GLOBAL FUNCIÓN 6 Protección social																3,702,388.75	817,529.87	4,519,918.62	4,519,918.62	0.00	3,653,885.59	3,332,711.78	3,332,711.78	3,332,711.78	3,319,032.93	321,173.81	1,187,206.84
TOTAL GLOBAL SUBFUENTE DE FINANCIAMIENTO A Gastos Comprometidos y/o Devengados por Registrar																0.00	719,996.59	719,996.59	719,996.59	0.00	719,996.59	719,996.59	719,996.59	719,996.59	719,996.59	0.00	0.00
<b>INSTITUCIONALES</b>																0.00	719,996.59	719,996.59	719,996.59	0.00	719,996.59	719,996.59	719,996.59	719,996.59	719,996.59	0.00	0.00
01															Dirección General	0.00	719,996.59	719,996.59	719,996.59	0.00	719,996.59	719,996.59	719,996.59	719,996.59	719,996.59	0.00	0.00
01	2														Desarrollo Social	0.00	719,996.59	719,996.59	719,996.59	0.00	719,996.59	719,996.59	719,996.59	719,996.59	719,996.59	0.00	0.00
01	2	6													Protección social	0.00	719,996.59	719,996.59	719,996.59	0.00	719,996.59	719,996.59	719,996.59	719,996.59	719,996.59	0.00	0.00
01	2	6	9												Otros de seguridad social y asistencia social	0.00	719,996.59	719,996.59	719,996.59	0.00	719,996.59	719,996.59	719,996.59	719,996.59	719,996.59	0.00	0.00
01	2	6	9	1											Otros de seguridad social y asistencia social	0.00	719,996.59	719,996.59	719,996.59	0.00	719,996.59	719,996.59	719,996.59	719,996.59	719,996.59	0.00	0.00
01	2	6	9	1	B										Programa Sectorial de Salud	0.00	719,996.59	719,996.59	719,996.59	0.00	719,996.59	719,996.59	719,996.59	719,996.59	719,996.59	0.00	0.00
01	2	6	9	1	B	019									Programa de fortalecimiento al servicio de salud	0.00	719,996.59	719,996.59	719,996.59	0.00	719,996.59	719,996.59	719,996.59	719,996.59	719,996.59	0.00	0.00
01	2	6	9	1	B	019	01								Asignación Normal	0.00	719,996.59	719,996.59	719,996.59	0.00	719,996.59	719,996.59	719,996.59	719,996.59	719,996.59	0.00	0.00
01	2	6	9	1	B	019	01	S05							Servicios de salud.	0.00	719,996.59	719,996.59	719,996.59	0.00	719,996.59	719,996.59	719,996.59	719,996.59	719,996.59	0.00	0.00
01	2	6	9	1	B	019	01	S05	A001						Otorgar apoyos en materia de salud y social a personas de escasos recursos carentes de seguridad social y que se encuentran en grupos vulnerables en el Estado de Chiapas	0.00	719,996.59	719,996.59	719,996.59	0.00	719,996.59	719,996.59	719,996.59	719,996.59	719,996.59	0.00	0.00
01	2	6	9	1	B	019	01	S05	A001	000					Cobertura Estatal	0.00	719,996.59	719,996.59	719,996.59	0.00	719,996.59	719,996.59	719,996.59	719,996.59	719,996.59	0.00	0.00
01	2	6	9	1	B	019	01	S05	A001	000	1000				Servicios Personales.	0.00	615,794.86	615,794.86	615,794.86	0.00	615,794.86	615,794.86	615,794.86	615,794.86	615,794.86	0.00	0.00
01	2	6	9	1	B	019	01	S05	A001	000	1100				Remuneraciones al Personal de Carácter Permanente.	0.00	278,809.39	278,809.39	278,809.39	0.00	278,809.39	278,809.39	278,809.39	278,809.39	278,809.39	0.00	0.00
01	2	6	9	1	B	019	01	S05	A001	000	113				Sueldos Base al Personal Permanente.	0.00	278,809.39	278,809.39	278,809.39	0.00	278,809.39	278,809.39	278,809.39	278,809.39	278,809.39	0.00	0.00
01	2	6	9	1	B	019	01	S05	A001	000	11304				Sueldo al Personal de Confianza.	0.00	278,809.39	278,809.39	278,809.39	0.00	278,809.39	278,809.39	278,809.39	278,809.39	278,809.39	0.00	0.00
01	2	6	9	1	B	019	01	S05	A001	000	11304	1	5811		Fondo General de Participaciones	0.00	278,809.39	278,809.39	278,809.39	0.00	278,809.39	278,809.39	278,809.39	278,809.39	278,809.39	0.00	0.00
01	2	6	9	1	B	019	01	S05	A001	000	11304	1	5811	A	Gastos Comprometidos y/o Devengados por Registrar	0.00	278,809.39	278,809.39	278,809.39	0.00	278,809.39	278,809.39	278,809.39	278,809.39	278,809.39	0.00	0.00
01	2	6	9	1	B	019	01	S05	A001	000	1300				Remuneraciones Adicionales y Especiales.	0.00	312,327.52	312,327.52	312,327.52	0.00	312,327.52	312,327.52	312,327.52	312,327.52	312,327.52	0.00	0.00
01	2	6	9	1	B	019	01	S05	A001	000	132				Primas de Vacaciones, Dominical y Gratificación de Fin de Año.	0.00	290,431.18	290,431.18	290,431.18	0.00	290,431.18	290,431.18	290,431.18	290,431.18	290,431.18	0.00	0.00
01	2	6	9	1	B	019	01	S05	A001	000	13202				Aguinaldo o Gratificación de Fin de Año.	0.00	290,431.18	290,431.18	290,431.18	0.00	290,431.18	290,431.18	290,431.18	290,431.18	290,431.18	0.00	0.00
01	2	6	9	1	B	019	01	S05	A001	000	13202	1	5811		Fondo General de Participaciones	0.00	290,431.18	290,431.18	290,431.18	0.00	290,431.18	290,431.18	290,431.18	290,431.18	290,431.18	0.00	0.00
01	2	6	9	1	B	019	01	S05	A001	000	13202	1	5811	A	Gastos Comprometidos y/o Devengados por Registrar	0.00	290,431.18	290,431.18	290,431.18	0.00	290,431.18	290,431.18	290,431.18	290,431.18	290,431.18	0.00	0.00
01	2	6	9	1	B	019	01	S05	A001	000	134				Compensaciones.	0.00	21,896.34	21,896.34	21,896.34	0.00	21,896.34	21,896.34	21,896.34	21,896.34	21,896.34	0.00	0.00
01	2	6	9	1	B	019	01	S05	A001	000	13420				Compensaciones por Servicios Especiales.	0.00	21,896.34	21,896.34	21,896.34	0.00	21,896.34	21,896.34	21,896.34	21,896.34	21,896.34	0.00	0.00
01	2	6	9	1	B	019	01	S05	A001	000	13420	1	5811		Fondo General de Participaciones	0.00	21,896.34	21,896.34	21,896.34	0.00	21,896.34	21,896.34	21,896.34	21,896.34	21,896.34	0.00	0.00
01	2	6	9	1	B	019	01	S05	A001	000	13420	1	5811	A	Gastos Comprometidos y/o Devengados por Registrar	0.00	21,896.34	21,896.34	21,896.34	0.00	21,896.34	21,896.34	21,896.34	21,896.34	21,896.34	0.00	0.00
01	2	6	9	1	B	019	01	S05	A001	000	1400				Seguridad Social.	0.00	3,491.01	3,491.01	3,491.01	0.00	3,491.01	3,491.01	3,491.01	3,491.01	3,491.01	0.00	0.00
01	2	6	9	1	B	019	01	S05	A001	000	141				Aportaciones de Seguridad Social.	0.00	3,491.01	3,491.01	3,491.01	0.00	3,491.01	3,491.01	3,491.01	3,491.01	3,491.01	0.00	0.00



**GOBIERNO CONSTITUCIONAL DEL ESTADO DE CHIAPAS  
SECRETARÍA DE HACIENDA**

**Recurso Federales - Fondo General de Participaciones (Clasificación Administrativa)  
SISTEMA PRESUPUESTARIO 2017  
(PESOS)  
CIERRE MENSUAL DE SEPTIEMBRE**



EP-5811

Página 2 de 7

2111191 Instituto de Protección Social y Beneficencia Pública del Estado de Chiapas

sábado, 30 de septiembre de 2017

UR	FI	FUN	SF	SSFP	PS	PP	OA	AI	PT	MPIO	GASTO	TG	FF	SFTE	DESCRIPCIÓN	Presupuesto Aprobado	Modificación Neta	Presupuesto Modificado	Presupuesto Liberado	Presupuesto por Liberar	Presupuesto Ministrado	Presupuesto Comprometido Modificado	Presupuesto Devengado Modificado	Presupuesto Ejercido Modificado	Presupuesto Pagado Modificado	Disponibilidad Financiera Modificada	Disponible Presupuestario Modificado											
01	2	6	9	1	B	019	01	S05	A001	000	14103				Aportaciones al IMSS.	0.00	3,491.01	3,491.01	3,491.01	0.00	3,491.01	3,491.01	3,491.01	3,491.01	3,491.01	0.00	0.00											
01	2	6	9	1	B	019	01	S05	A001	000	14103	1	5811		Fondo General de Participaciones	0.00	3,491.01	3,491.01	3,491.01	0.00	3,491.01	3,491.01	3,491.01	3,491.01	3,491.01	0.00	0.00											
01	2	6	9	1	B	019	01	S05	A001	000	14103	1	5811	A	Gastos Comprometidos y/o Devengados por Registrar	0.00	3,491.01	3,491.01	3,491.01	0.00	3,491.01	3,491.01	3,491.01	3,491.01	3,491.01	0.00	0.00											
01	2	6	9	1	B	019	01	S05	A001	000	1500				Otras Prestaciones Sociales y Económicas.	0.00	21,166.94	21,166.94	21,166.94	0.00	21,166.94	21,166.94	21,166.94	21,166.94	21,166.94	0.00	0.00											
01	2	6	9	1	B	019	01	S05	A001	000	159				Otras Prestaciones Sociales y Económicas.	0.00	21,166.94	21,166.94	21,166.94	0.00	21,166.94	21,166.94	21,166.94	21,166.94	21,166.94	0.00	0.00											
01	2	6	9	1	B	019	01	S05	A001	000	15906				Previsión Social Múltiple.	0.00	21,166.94	21,166.94	21,166.94	0.00	21,166.94	21,166.94	21,166.94	21,166.94	21,166.94	0.00	0.00											
01	2	6	9	1	B	019	01	S05	A001	000	15906	1	5811		Fondo General de Participaciones	0.00	21,166.94	21,166.94	21,166.94	0.00	21,166.94	21,166.94	21,166.94	21,166.94	21,166.94	0.00	0.00											
01	2	6	9	1	B	019	01	S05	A001	000	15906	1	5811	A	Gastos Comprometidos y/o Devengados por Registrar	0.00	21,166.94	21,166.94	21,166.94	0.00	21,166.94	21,166.94	21,166.94	21,166.94	21,166.94	0.00	0.00											
01	2	6	9	1	B	019	01	S05	A001	000	4000				Transferencias, Asignaciones, Subsidios y Otras Ayudas.	0.00	104,201.73	104,201.73	104,201.73	0.00	104,201.73	104,201.73	104,201.73	104,201.73	104,201.73	0.00	0.00											
01	2	6	9	1	B	019	01	S05	A001	000	4300				Subsidios y Subvenciones.	0.00	104,201.73	104,201.73	104,201.73	0.00	104,201.73	104,201.73	104,201.73	104,201.73	104,201.73	0.00	0.00											
01	2	6	9	1	B	019	01	S05	A001	000	439				Otros Subsidios.	0.00	104,201.73	104,201.73	104,201.73	0.00	104,201.73	104,201.73	104,201.73	104,201.73	104,201.73	0.00	0.00											
01	2	6	9	1	B	019	01	S05	A001	000	43909				Subsidios por Otras Medidas Económicas.	0.00	104,201.73	104,201.73	104,201.73	0.00	104,201.73	104,201.73	104,201.73	104,201.73	104,201.73	0.00	0.00											
01	2	6	9	1	B	019	01	S05	A001	000	43909	1	5811		Fondo General de Participaciones	0.00	104,201.73	104,201.73	104,201.73	0.00	104,201.73	104,201.73	104,201.73	104,201.73	104,201.73	0.00	0.00											
01	2	6	9	1	B	019	01	S05	A001	000	43909	1	5811	A	Gastos Comprometidos y/o Devengados por Registrar	0.00	104,201.73	104,201.73	104,201.73	0.00	104,201.73	104,201.73	104,201.73	104,201.73	104,201.73	0.00	0.00											
TOTAL GLOBAL SUBFUENTE DE FINANCIAMIENTO H Recursos por Reducciones en Otras Previsiones																0.00	97,533.28	97,533.28	97,533.28	0.00	69,562.00	69,562.00	69,562.00	69,562.00	68,702.93	0.00	27,971.28											
<b>INSTITUCIONALES</b>																0.00	97,533.28	97,533.28	97,533.28	0.00	69,562.00	69,562.00	69,562.00	69,562.00	68,702.93	0.00	27,971.28											
01	Dirección General															0.00	97,533.28	97,533.28	97,533.28	0.00	69,562.00	69,562.00	69,562.00	69,562.00	68,702.93	0.00	27,971.28											
01	2	Desarrollo Social															0.00	97,533.28	97,533.28	97,533.28	0.00	69,562.00	69,562.00	69,562.00	69,562.00	68,702.93	0.00	27,971.28										
01	2	6	Protección social															0.00	97,533.28	97,533.28	97,533.28	0.00	69,562.00	69,562.00	69,562.00	69,562.00	68,702.93	0.00	27,971.28									
01	2	6	9	Otros de seguridad social y asistencia social															0.00	97,533.28	97,533.28	97,533.28	0.00	69,562.00	69,562.00	69,562.00	69,562.00	68,702.93	0.00	27,971.28								
01	2	6	9	1	Otros de seguridad social y asistencia social															0.00	97,533.28	97,533.28	97,533.28	0.00	69,562.00	69,562.00	69,562.00	69,562.00	68,702.93	0.00	27,971.28							
01	2	6	9	1	B	Programa Sectorial de Salud															0.00	97,533.28	97,533.28	97,533.28	0.00	69,562.00	69,562.00	69,562.00	69,562.00	68,702.93	0.00	27,971.28						
01	2	6	9	1	B	019	Programa de fortalecimiento al servicio de salud															0.00	97,533.28	97,533.28	97,533.28	0.00	69,562.00	69,562.00	69,562.00	69,562.00	68,702.93	0.00	27,971.28					
01	2	6	9	1	B	019	01	Asignación Normal															0.00	97,533.28	97,533.28	97,533.28	0.00	69,562.00	69,562.00	69,562.00	69,562.00	68,702.93	0.00	27,971.28				
01	2	6	9	1	B	019	01	S05	Servicios de salud.															0.00	97,533.28	97,533.28	97,533.28	0.00	69,562.00	69,562.00	69,562.00	69,562.00	68,702.93	0.00	27,971.28			
01	2	6	9	1	B	019	01	S05	A001	Otorgar apoyos en materia de salud y social a personas de escasos recursos carentes de seguridad social y que se encuentran en grupos vulnerables en el Estado de Chiapas															0.00	97,533.28	97,533.28	97,533.28	0.00	69,562.00	69,562.00	69,562.00	69,562.00	68,702.93	0.00	27,971.28		
01	2	6	9	1	B	019	01	S05	A001	000	Cobertura Estatal															0.00	97,533.28	97,533.28	97,533.28	0.00	69,562.00	69,562.00	69,562.00	69,562.00	68,702.93	0.00	27,971.28	
01	2	6	9	1	B	019	01	S05	A001	000	1000	Servicios Personales.															0.00	96,026.13	96,026.13	96,026.13	0.00	68,702.93	68,702.93	68,702.93	68,702.93	68,702.93	0.00	27,333.30
01	2	6	9	1	B	019	01	S05	A001	000	1100	Remuneraciones al Personal de Carácter Permanente.															0.00	31,759.92	31,759.92	31,759.92	0.00	23,819.94	23,819.94	23,819.94	23,819.94	23,819.94	0.00	7,939.98
01	2	6	9	1	B	019	01	S05	A001	000	113	Sueldos Base al Personal Permanente.															0.00	31,759.92	31,759.92	31,759.92	0.00	23,819.94	23,819.94	23,819.94	23,819.94	23,819.94	0.00	7,939.98
01	2	6	9	1	B	019	01	S05	A001	000	11304	Sueldo al Personal de Confianza.															0.00	31,759.92	31,759.92	31,759.92	0.00	23,819.94	23,819.94	23,819.94	23,819.94	23,819.94	0.00	7,939.98
01	2	6	9	1	B	019	01	S05	A001	000	11304	1	5811		Fondo General de Participaciones	0.00	31,759.92	31,759.92	31,759.92	0.00	23,819.94	23,819.94	23,819.94	23,819.94	23,819.94	23,819.94	0.00	7,939.98										
01	2	6	9	1	B	019	01	S05	A001	000	11304	1	5811	H	Recursos por Reducciones en Otras Previsiones	0.00	31,759.92	31,759.92	31,759.92	0.00	23,819.94	23,819.94	23,819.94	23,819.94	23,819.94	23,819.94	0.00	7,939.98										
01	2	6	9	1	B	019	01	S05	A001	000	1300	Remuneraciones Adicionales y Especiales.															0.00	22,285.68	22,285.68	22,285.68	0.00	8,454.44	8,454.44	8,454.44	8,454.44	8,454.44	0.00	13,831.24
01	2	6	9	1	B	019	01	S05	A001	000	132	Primas de Vacaciones, Dominical y Gratificación de Fin de Año.															0.00	9,935.12	9,935.12	9,935.12	0.00	514.81	514.81	514.81	514.81	514.81	0.00	9,400.31





**GOBIERNO CONSTITUCIONAL DEL ESTADO DE CHIAPAS**  
**SECRETARÍA DE HACIENDA**  
**Recurso Federales - Fondo General de Participaciones (Clasificación Administrativa)**  
**SISTEMA PRESUPUESTARIO 2017**  
**(PESOS)**  
**CIERRE MENSUAL DE SEPTIEMBRE**

21111191 Instituto de Protección Social y Beneficencia Pública del Estado de Chiapas

sábado, 30 de septiembre de 2017

UR	FI	FUN	SF	SSFPS	PP	OA	AI	PT	MPIO	GASTO	TG	FF	SFTE	DESCRIPCIÓN	Presupuesto Aprobado	Modificación Neta	Presupuesto Modificado	Presupuesto Liberado	Presupuesto por Liberar	Presupuesto Ministrado	Presupuesto Comprometido Modificado	Presupuesto Devengado Modificado	Presupuesto Ejercido Modificado	Presupuesto Pagado Modificado	Disponibilidad Financiera Modificada	Disponible Presupuestario Modificado
01	2	6	9	1	B	019	01	S05	A001	000	14401	1	5811	Fondo General de Participaciones	0.00	0.00	0.00	0.00	0.00	0.00	0.00	0.00	0.00	0.00	0.00	0.00
01	2	6	9	1	B	019	01	S05	A001	000	14401	1	5811	S Recursos del Ejercicio	0.00	0.00	0.00	0.00	0.00	0.00	0.00	0.00	0.00	0.00	0.00	0.00
01	2	6	9	1	B	019	01	S05	A001	000	1500			Otras Prestaciones Sociales y Económicas.	230,208.00	-19,184.00	211,024.00	211,024.00	0.00	172,656.00	172,656.00	172,656.00	172,656.00	172,656.00	0.00	38,368.00
01	2	6	9	1	B	019	01	S05	A001	000	159			Otras Prestaciones Sociales y Económicas.	230,208.00	-19,184.00	211,024.00	211,024.00	0.00	172,656.00	172,656.00	172,656.00	172,656.00	172,656.00	0.00	38,368.00
01	2	6	9	1	B	019	01	S05	A001	000	15906			Previsión Social Múltiple.	230,208.00	-19,184.00	211,024.00	211,024.00	0.00	172,656.00	172,656.00	172,656.00	172,656.00	172,656.00	0.00	38,368.00
01	2	6	9	1	B	019	01	S05	A001	000	15906	1	5811	Fondo General de Participaciones	230,208.00	-19,184.00	211,024.00	211,024.00	0.00	172,656.00	172,656.00	172,656.00	172,656.00	172,656.00	0.00	38,368.00
01	2	6	9	1	B	019	01	S05	A001	000	15906	1	5811	S Recursos del Ejercicio	230,208.00	-19,184.00	211,024.00	211,024.00	0.00	172,656.00	172,656.00	172,656.00	172,656.00	172,656.00	0.00	38,368.00
01	2	6	9	1	B	019	01	S05	A001	000	1700			Pago de Estímulos a Servidores Públicos.	118,900.00	0.00	118,900.00	118,900.00	0.00	118,900.00	118,900.00	118,900.00	118,900.00	118,900.00	0.00	0.00
01	2	6	9	1	B	019	01	S05	A001	000	171			Estímulos.	118,900.00	0.00	118,900.00	118,900.00	0.00	118,900.00	118,900.00	118,900.00	118,900.00	118,900.00	0.00	0.00
01	2	6	9	1	B	019	01	S05	A001	000	17102			Estímulos al Personal.	28,800.00	0.00	28,800.00	28,800.00	0.00	28,800.00	28,800.00	28,800.00	28,800.00	28,800.00	0.00	0.00
01	2	6	9	1	B	019	01	S05	A001	000	17102	1	5811	Fondo General de Participaciones	28,800.00	0.00	28,800.00	28,800.00	0.00	28,800.00	28,800.00	28,800.00	28,800.00	28,800.00	0.00	0.00
01	2	6	9	1	B	019	01	S05	A001	000	17102	1	5811	S Recursos del Ejercicio	28,800.00	0.00	28,800.00	28,800.00	0.00	28,800.00	28,800.00	28,800.00	28,800.00	28,800.00	0.00	0.00
01	2	6	9	1	B	019	01	S05	A001	000	17103			Incentivo al Personal.	90,100.00	0.00	90,100.00	90,100.00	0.00	90,100.00	90,100.00	90,100.00	90,100.00	90,100.00	0.00	0.00
01	2	6	9	1	B	019	01	S05	A001	000	17103	1	5811	Fondo General de Participaciones	90,100.00	0.00	90,100.00	90,100.00	0.00	90,100.00	90,100.00	90,100.00	90,100.00	90,100.00	0.00	0.00
01	2	6	9	1	B	019	01	S05	A001	000	17103	1	5811	S Recursos del Ejercicio	90,100.00	0.00	90,100.00	90,100.00	0.00	90,100.00	90,100.00	90,100.00	90,100.00	90,100.00	0.00	0.00
01	2	6	9	1	B	019	01	S05	A001	000	2000			Materiales y Suministros.	0.00	6,526.54	6,526.54	6,526.54	0.00	3,826.20	0.00	0.00	0.00	0.00	3,826.20	6,526.54
01	2	6	9	1	B	019	01	S05	A001	000	2100			Materiales de Administración, Emisión de Documentos y Artículos Oficiales.	0.00	5,008.36	5,008.36	5,008.36	0.00	2,824.08	0.00	0.00	0.00	0.00	2,824.08	5,008.36
01	2	6	9	1	B	019	01	S05	A001	000	211			Materiales, Útiles y Equipos Menores de Oficina.	0.00	4,127.34	4,127.34	4,127.34	0.00	2,063.67	0.00	0.00	0.00	0.00	2,063.67	4,127.34
01	2	6	9	1	B	019	01	S05	A001	000	21101			Materiales y Útiles de Oficina.	0.00	4,127.34	4,127.34	4,127.34	0.00	2,063.67	0.00	0.00	0.00	0.00	2,063.67	4,127.34
01	2	6	9	1	B	019	01	S05	A001	000	21101	1	5811	Fondo General de Participaciones	0.00	4,127.34	4,127.34	4,127.34	0.00	2,063.67	0.00	0.00	0.00	0.00	2,063.67	4,127.34
01	2	6	9	1	B	019	01	S05	A001	000	21101	1	5811	S Recursos del Ejercicio	0.00	4,127.34	4,127.34	4,127.34	0.00	2,063.67	0.00	0.00	0.00	0.00	2,063.67	4,127.34
01	2	6	9	1	B	019	01	S05	A001	000	212			Materiales y Útiles de Impresión y Reproducción.	0.00	217.95	217.95	217.95	0.00	145.30	0.00	0.00	0.00	0.00	145.30	217.95
01	2	6	9	1	B	019	01	S05	A001	000	21201			Materiales y Útiles de Impresión y Reproducción.	0.00	217.95	217.95	217.95	0.00	145.30	0.00	0.00	0.00	0.00	145.30	217.95
01	2	6	9	1	B	019	01	S05	A001	000	21201	1	5811	Fondo General de Participaciones	0.00	217.95	217.95	217.95	0.00	145.30	0.00	0.00	0.00	0.00	145.30	217.95
01	2	6	9	1	B	019	01	S05	A001	000	21201	1	5811	S Recursos del Ejercicio	0.00	217.95	217.95	217.95	0.00	145.30	0.00	0.00	0.00	0.00	145.30	217.95
01	2	6	9	1	B	019	01	S05	A001	000	214			Materiales, Útiles y Equipos Menores de Tecnologías de la Información y Comunicaciones.	0.00	143.88	143.88	143.88	0.00	95.92	0.00	0.00	0.00	0.00	95.92	143.88
01	2	6	9	1	B	019	01	S05	A001	000	21401			Materiales y Útiles Consumibles para el Procesamiento en Equipos y Bienes Informáticos.	0.00	143.88	143.88	143.88	0.00	95.92	0.00	0.00	0.00	0.00	95.92	143.88
01	2	6	9	1	B	019	01	S05	A001	000	21401	1	5811	Fondo General de Participaciones	0.00	143.88	143.88	143.88	0.00	95.92	0.00	0.00	0.00	0.00	95.92	143.88
01	2	6	9	1	B	019	01	S05	A001	000	21401	1	5811	S Recursos del Ejercicio	0.00	143.88	143.88	143.88	0.00	95.92	0.00	0.00	0.00	0.00	95.92	143.88
01	2	6	9	1	B	019	01	S05	A001	000	216			Material de Limpieza.	0.00	519.19	519.19	519.19	0.00	519.19	0.00	0.00	0.00	0.00	519.19	519.19
01	2	6	9	1	B	019	01	S05	A001	000	21601			Material de Limpieza.	0.00	519.19	519.19	519.19	0.00	519.19	0.00	0.00	0.00	0.00	519.19	519.19
01	2	6	9	1	B	019	01	S05	A001	000	21601	1	5811	Fondo General de Participaciones	0.00	519.19	519.19	519.19	0.00	519.19	0.00	0.00	0.00	0.00	519.19	519.19
01	2	6	9	1	B	019	01	S05	A001	000	21601	1	5811	S Recursos del Ejercicio	0.00	519.19	519.19	519.19	0.00	519.19	0.00	0.00	0.00	0.00	519.19	519.19
01	2	6	9	1	B	019	01	S05	A001	000	2200			Alimentos y Utensilios.	0.00	827.88	827.88	827.88	0.00	551.92	0.00	0.00	0.00	0.00	551.92	827.88
01	2	6	9	1	B	019	01	S05	A001	000	221			Productos Alimenticios para Personas.	0.00	827.88	827.88	827.88	0.00	551.92	0.00	0.00	0.00	0.00	551.92	827.88
01	2	6	9	1	B	019	01	S05	A001	000	22111			Productos Alimenticios para Personas.	0.00	827.88	827.88	827.88	0.00	551.92	0.00	0.00	0.00	0.00	551.92	827.88

