

SISTEMA CONTABLE 2018  
ESTADO DE SITUACIÓN FINANCIERA  
AL 31 DE MARZO DEL 2018

Página 1 de 1  
Fecha: 23/04/2018

ACTIVO	2018	2017	PASIVO	2018	2017
<b>ACTIVO</b>			<b>PASIVO</b>		
<b>Activo Circulante</b>			<b>Pasivo Circulante</b>		
Efectivo y Equivalentes	1,361,086.77	1,387,643.14	Cuentas por Pagar a Corto Plazo	636,733.21	660,217.78
Bancos/Dependencias y Otros	33,361.32	121,977.34	Servicios Personales por Pagar a Corto Plazo	6,661.02	31,792.61
Fondos con Afectación Específica	1,313,225.45	1,251,165.80	Proveedores por Pagar a Corto Plazo	15,298.78	
Depósitos de Fondos de Terceros en Garantía y/o Administración	14,500.00	14,500.00	Transferencias Otorgadas por Pagar a Corto Plazo	70,532.26	84,184.02
<b>Derechos a Recibir Efectivo o Equivalentes</b>			Retenciones y Contribuciones por Pagar a Corto Plazo	1,000.00	1,000.00
<b>Derechos a Recibir Bienes o Servicios</b>			Otras Cuentas por Pagar a Corto Plazo	543,241.15	543,241.15
<b>Inventarios</b>			Documentos por Pagar a Corto Plazo		
<b>Almacenes</b>			Porción a Corto Plazo de la Deuda Pública a Largo Plazo		
<b>Estimación por Pérdida o Deterioro de Activos Circulantes</b>			Titulos y Valores a Corto Plazo		
<b>Otros Activos Circulantes</b>			<b>Pasivos Diferidos a Corto Plazo</b>		
<b>Total de Activos Circulantes</b>	<b>1,361,086.77</b>	<b>1,387,643.14</b>	Fondos y Bienes de Terceros en Garantía y/o Administración a Corto Plazo	31,771.41	120,387.43
<b>Activo No Circulante</b>			Fondos en Administración a Corto Plazo	31,771.41	120,387.43
Inversiones Financieras a Largo Plazo			Provisiones a Corto Plazo		
Derechos a Recibir Efectivo o Equivalentes a Largo Plazo			<b>Otros Pasivos a Corto Plazo</b>		
<b>Bienes Inmuebles, Infraestructura y Construcciones en Proceso</b>			<b>Total de Pasivos Circulantes</b>	<b>668,504.62</b>	<b>780,605.21</b>
<b>Bienes Muebles</b>	<b>355,827.32</b>	<b>355,827.32</b>	<b>Pasivo No Circulante</b>		
Mobiliario y Equipo de Administración	6,758.80	6,758.80	Cuentas por Pagar a Largo Plazo		
Vehículos y Equipo de Transporte	297,230.00	297,230.00	Documentos por Pagar a Largo Plazo		
Maquinaria, Otros Equipos y Herramientas	51,838.52	51,838.52	Deuda Pública a Largo Plazo		
<b>Activos Intangibles</b>	<b>20,892.35</b>	<b>20,892.35</b>	Pasivos Diferidos a Largo Plazo		
Software	20,892.35	20,892.35	Fondos y Bienes de Terceros en Garantía y/o Administración a Largo Plazo	16,085.64	16,085.64
Depreciación, Deterioro y Amortización Acumulada de Bienes	(329,302.77)	(329,302.77)	Fondos en Administración a Largo Plazo	16,085.64	16,085.64
Depreciación Acumulada de Bienes Muebles	(329,302.77)	(329,302.77)	Provisiones a Largo Plazo		
<b>Activos Diferidos</b>	<b>736,909.82</b>	<b>734,355.66</b>	<b>Total de Pasivos No Circulantes</b>	<b>16,085.64</b>	<b>16,085.64</b>
<b>Otros Activos Diferidos</b>	<b>736,909.82</b>	<b>734,355.66</b>	<b>Total de Pasivo</b>	<b>684,590.26</b>	<b>796,690.85</b>
<b>Estimación por Pérdida o Deterioro de Activos no Circulantes</b>			<b>HACIENDA PÚBLICA / PATRIMONIO</b>		
<b>Otros Activos no Circulantes</b>			Hacienda Pública/Patrimonio Contribuido		
<b>Total de Activos No Circulantes</b>	<b>784,326.72</b>	<b>781,772.56</b>	Aportaciones		
<b>Total del Activo</b>	<b>2,145,413.49</b>	<b>2,169,415.70</b>	Donaciones de Capital		
			Actualización de la Hacienda Pública/Patrimonio		
			Hacienda Pública/Patrimonio Generado	1,460,823.23	1,372,724.85
			Resultados del Ejercicio (Ahorro/Desahorro)	88,098.38	(662.43)
			Resultados del Ejercicio (Ahorro/Desahorro)	88,098.38	(662.43)
			Resultados de Ejercicios Anteriores	1,372,724.85	1,373,387.28
			Resultados de Ejercicios Anteriores	1,372,724.85	1,373,387.28
			Revalúos		
			Reservas		
			Rectificaciones de Resultados de Ejercicios Anteriores		
			Exceso o Insuficiencia en la Actualización de la Hacienda Pública/Patrimonio		
			Resultado por Posición Monetaria		
			Resultado por Tenencia de Activos no Monetarios		
			<b>Total Hacienda Pública/Patrimonio</b>	<b>1,460,823.23</b>	<b>1,372,724.85</b>
			<b>Total del Pasivo y Hacienda Pública/Patrimonio</b>	<b>2,145,413.49</b>	<b>2,169,415.70</b>

C.P. María Teresa Pérez Pasarán

-Jefa del Departamento Administrativo

C. P. Roberto Cruz Núñez


Encargado de Contabilidad


"Bajo protesta de decir verdad declaramos que los Estados Financieros y sus notas, son razonablemente correctos y son responsabilidad del emisor".

SISTEMA CONTABLE 2018  
ESTADO DE SITUACIÓN FINANCIERA  
AL 31 DE MARZO DEL 2018

Página 1 de 1  
Fecha: 23/04/2018

ACTIVO	2018	2017	PASIVO	2018	2017
<b>ACTIVO</b>			<b>PASIVO</b>		
<b>Activo Circulante</b>			<b>Activo Circulante</b>		
Efectivo y Equivalentes	1,361,086.77	1,387,643.14	Cuentas por Pagar a Corto Plazo	636,733.21	660,217.78
Derechos a Recibir Efectivo o Equivalentes			Documentos por Pagar a Corto Plazo		
Derechos a Recibir Bienes o Servicios			Porción a Corto Plazo de la Deuda Pública a Largo Plazo		
Inventarios			Títulos y Valores a Corto Plazo		
Almacenes			Pasivos Diferidos a Corto Plazo		
Estimación por Pérdida o Deterioro de Activos Circulantes			Fondos y Bienes de Terceros en Garantía y/o Administración a Corto Plazo	31,771.41	120,387.43
Otros Activos Circulantes			Provisiones a Corto Plazo		
			Otros Pasivos a Corto Plazo		
<b>Total de Activos Circulantes</b>	<b>1,361,086.77</b>	<b>1,387,643.14</b>	<b>Total de Pasivos Circulantes</b>	<b>668,504.62</b>	<b>780,605.21</b>
<b>Activo No Circulante</b>			<b>Pasivo No Circulante</b>		
Inversiones Financieras a Largo Plazo			Cuentas por Pagar a Largo Plazo		
Derechos a Recibir Efectivo o Equivalentes a Largo Plazo			Documentos por Pagar a Largo Plazo		
Bienes Inmuebles, Infraestructura y Construcciones en Proceso			Deuda Pública a Largo Plazo		
Bienes Muebles	355,827.32	355,827.32	Pasivos Diferidos a Largo Plazo		
Activos Intangibles	20,892.35	20,892.35	Fondos y Bienes de Terceros en Garantía y/o Administración a Largo Plazo	16,085.64	16,085.64
Depreciación, Deterioro y Amortización Acumulada de Bienes	(329,302.77)	(329,302.77)	Provisiones a Largo Plazo		
Activos Diferidos	736,909.82	734,355.66	<b>Total de Pasivos No Circulantes</b>	<b>16,085.64</b>	<b>16,085.64</b>
Estimación por Pérdida o Deterioro de Activos no Circulantes			<b>Total de Pasivo</b>	<b>684,590.26</b>	<b>796,690.85</b>
Otros Activos no Circulantes			<b>HACIENDA PÚBLICA / PATRIMONIO</b>		
			Hacienda Pública/Patrimonio Contribuido		
<b>Total de Activos No Circulantes</b>	<b>784,326.72</b>	<b>781,772.56</b>	Aportaciones		
<b>Total del Activo</b>	<b>2,145,413.49</b>	<b>2,169,415.70</b>	Donaciones de Capital		
			Actualización de la Hacienda Pública/Patrimonio		
			Hacienda Pública/Patrimonio Generado	1,460,823.23	1,372,724.85
			Resultados del Ejercicio (Ahorro/Desahorro)	88,098.38	(662.43)
			Resultados de Ejercicios Anteriores	1,372,724.85	1,373,387.28
			Revalúos		
			Reservas		
			Rectificaciones de Resultados de Ejercicios Anteriores		
			Exceso o Insuficiencia en la Actualización de la Hacienda Pública/Patrimonio		
			Resultado por Posición Monetaria		
			Resultado por Tenencia de Activos no Monetarios		
			<b>Total Hacienda Pública/Patrimonio</b>	<b>1,460,823.23</b>	<b>1,372,724.85</b>
			<b>Total del Pasivo y Hacienda Pública/Patrimonio</b>	<b>2,145,413.49</b>	<b>2,169,415.70</b>

  
C.P. María Teresa Pérez Pasarán  
-Jefa del Departamento Administrativo

  
C. P. Roberto Cruz Nájera  
Encargado de Contabilidad

"Bajo protesta de decir verdad declaramos que los Estados Financieros y sus notas, son razonablemente correctos y son responsabilidad del emisor".

SISTEMA CONTABLE 2018

ESTADO DE ACTIVIDADES

DEL 1o. DE ENERO AL 31 DE MARZO DE 2018

Página 1 de 1

Fecha: 23/04/2018

	2018	2017
<b>INGRESOS Y OTROS BENEFICIOS</b>		
<i>Ingresos de la Gestión</i>		
Impuestos		
Cuotas y Aportaciones de Seguridad Social		
Contribuciones de Mejoras		
Derechos		
Productos de Tipo Corriente		
Aprovechamientos de Tipo Corriente		
Ingresos por Venta de Bienes y Servicios		
Ingresos no Comprendidos en las Fracciones de la Ley de Ingresos Causados en Ejercicios Fiscales Anteriores Pendientes de Liquidación o Pago		
<i>Participaciones, Aportaciones, Transferencias, Asignaciones, Subsidios y Otras Ayudas</i>		
Participaciones y Aportaciones		
Transferencias, Asignaciones, Subsidios y Otras Ayudas		
<i>Otros Ingresos y Beneficios</i>		
Ingresos Financieros		
Incremento por Variación de Inventarios		
Disminución del Exceso de Estimaciones por Pérdida o Deterioro U Obsolescencia		
Disminución del Exceso de Provisiones		
Otros Ingresos y Beneficios Varios	1,232,659.28	7,200,879.91
<b>Total de Ingresos y Otros Beneficios</b>	<b>1,232,659.28</b>	<b>7,200,879.91</b>
<b>GASTOS Y OTRAS PÉRDIDAS</b>		
<i>Gastos de Funcionamiento</i>		
Servicios Personales	776,323.93	4,397,688.60
Materiales y Suministros	3,359.31	35,623.05
Servicios Generales	53,620.34	262,703.48
<i>Transferencias, Asignaciones, Subsidios y Otras Ayudas</i>		
Transferencias Internas y Asignaciones al Sector Público	311,257.32	2,499,667.47
Transferencias al Resto del Sector Público		
Subsidios y Subvenciones		217,411.59
Ayudas Sociales		
Pensiones y Jubilaciones	311,257.32	2,282,255.88
Transferencias a Fideicomisos, Mandatos y Contratos Análogos		
Transferencias a la Seguridad Social		
Donativo		
Transferencias al Exterior		
<i>Participaciones y Aportaciones</i>		
Participaciones		
Aportaciones		
Convenios		
<i>Intereses, Comisiones y Otros Gastos de la Deuda Pública</i>		
Intereses de la Deuda Pública		
Comisiones de la Deuda Pública		
Gastos de la Deuda Pública		
Costo por Coberturas		
Apoyos Financieros		
<i>Otros Gastos y Pérdidas Extraordinarias</i>		
Estimaciones, Depreciaciones, Deterioros, Obsolescencias, y Amortizaciones		5,859.74
Provisiones		
Disminución de Inventarios		
Aumento por Insuficiencia de Estimaciones por Pérdida o Deterioro y Obsolescencia		
Aumento por Insuficiencia de Provisiones		
Otros Gastos		
<i>Inversión Pública</i>		
Inversión Pública no Capitalizable		
<b>Total de Gastos y Otras Pérdidas</b>	<b>1,144,560.90</b>	<b>7,201,542.34</b>
<b>Resultados del Ejercicio (Ahorro/Desahorro)</b>	<b>88,098.38</b>	<b>-662.43</b>

C. P. María Teresa Pérez Pasarán

Jefa del Departamento Administrativo

C. P. Roberto Cruz Núñez

Encargado de Contabilidad

"Bajo protesta de decir verdad declaramos que los Estados Financieros y sus notas, son razonablemente correctos y son responsabilidad del emisor".

ESTADO DE VARIACIÓN EN LA HACIENDA PÚBLICA

DEL 01 DE ENERO AL 31 DE MARZO DE 2018

Página 1 de 1

Fecha:

23/04/2018

Concepto	Hacienda Pública / Patrimonio Contribuido	Hacienda Pública / Patrimonio Generado de Ejercicios Anteriores	Hacienda Pública / Patrimonio Generado del Ejercicio	Exceso o Insuficiencia en la Actualización de la Hacienda Pública / Patrimonio	Total
Hacienda Pública / Patrimonio Contribuido Neto de 2017 Aportaciones Donaciones de Capital Actualización de la Hacienda Pública/Patrimonio					
Hacienda Pública / Patrimonio Generado Neto de 2017 Resultados del Ejercicio (Ahorro/Desahorro)		1,373,387.28	(662.43)		1,372,724.85
Resultados del Ejercicios Anteriores		1,373,387.28	(662.43)		1,373,387.28
Revalúos Reservas Rectificaciones de Resultados de Ejercicios Anteriores					
Exceso o Insuficiencia en la Actualización de la Hacienda Pública / Patrimonio Neto de 2017 Resultado por Posición Monetaria Resultado por Tenencia de Activos no Monetarios					
Hacienda Pública / Patrimonio Neto Final de 2017		1,373,387.28	(662.43)		1,372,724.85
Cambios en la Hacienda Pública / Patrimonio Contribuido Neto de 2018 Aportaciones Donaciones de Capital Actualización de la Hacienda Pública/Patrimonio					
Variaciones de la Hacienda Pública / Patrimonio Generado Neto de 2018 Resultados del Ejercicio (Ahorro/Desahorro)		(662.43)	88,760.81		88,098.38
Resultados de Ejercicios Anteriores		(662.43)	88,098.38		88,098.38
Revalúos Reservas Rectificaciones de Resultados de Ejercicios Anteriores			662.43		
Cambios en el Exceso o Insuficiencia en la Actualización de la Hacienda Pública / Patrimonio Neto de 2018 Resultado por Posición Monetaria Resultado por Tenencia de Activos no Monetarios					
Hacienda Pública / Patrimonio Neto Final de 2018		1,372,724.85	88,098.38		1,460,823.23

C.P. María Teresa Pérez Pasarán

Jefa del Departamento Administrativo

C.P. Roberto Cruz Núñez

Encargado de Contabilidad

"Bajo protesta de decir verdad declaramos que los Estados Financieros y sus notas, son razonablemente correctos y son responsabilidad del emisor".

SISTEMA CONTABLE 2018  
ESTADO DE CAMBIOS EN LA SITUACIÓN FINANCIERA  
DEL 1o. DE ENERO AL 31 DE MARZO DE 2018

Página 1 de 1  
Fecha: 23/04/2018

	Origen	Aplicación
<b>ACTIVO</b>		
<b>Activo Circulante</b>		
Efectivo y Equivalentes	26,556.37	
Derechos a Recibir Efectivo o Equivalentes		
Derechos a Recibir Bienes o Servicios		
Inventarios		
Almacenes		
Estimación por Pérdida o Deterioro de Activos Circulantes		
Otros Activos Circulantes		
<b>Activo No Circulante</b>		
Inversiones Financieras a Largo Plazo		
Derechos a Recibir Efectivo o Equivalentes a Largo Plazo		
Bienes Inmuebles, Infraestructura y Construcciones en Proceso		
Bienes Muebles		
Activos Intangibles		
Depreciación, Deterioro y Amortización Acumulada de Bienes		
Activos Diferidos		2,554.16
Estimación por Pérdida o Deterioro de Activos no Circulantes		
Otros Activos no Circulantes		
<b>PASIVO</b>		
<b>Pasivo Circulante</b>		
Cuentas por Pagar a Corto Plazo		23,484.57
Documentos por Pagar a Corto Plazo		
Porción a Corto Plazo de la Deuda Pública a Largo Plazo		
Títulos y Valores a Corto Plazo		
Pasivos Diferidos a Corto Plazo		
Fondos y Bienes de Terceros en Garantía y/o Administración a Corto Plazo		88,616.02
Provisiones a Corto Plazo		
Otros Pasivos a Corto Plazo		
<b>Pasivo No Circulante</b>		
Cuentas a Pagar a Largo Plazo		
Documentos por Pagar a Largo Plazo		
Deuda Pública a Largo Plazo		
Pasivos Diferidos a Largo Plazo		
Fondos y Bienes de Terceros en Garantía y/o Administración a Largo Plazo		
Provisiones a Largo Plazo		
<b>HACIENDA PÚBLICA/PATRIMONIO</b>		
<b>Hacienda Pública/Patrimonio Contribuido</b>		
Aportaciones		
Donaciones de Capital		
Actualización de la Hacienda Pública/Patrimonio		
<b>Hacienda Pública/Patrimonio Generado</b>		
Resultados del Ejercicio (Ahorro/Desahorro)	88,760.81	
Resultados de Ejercicios Anteriores		662.43
Revalúos		
Reservas		
Rectificaciones de Resultados de Ejercicios Anteriores		
<b>Exceso o Insuficiencia en la Actualización de la Hacienda Pública/Patrimonio</b>		
Resultado por Posición Monetaria		
Resultado por Tenencia de Activos no Monetarios		

C.P. María Teresa Pérez Pasarán

Jefa del Departamento Administrativo

C. P. Roberto Cruz Núñez

Encargado de Contabilidad

"Bajo protesta de decir verdad declaramos que los Estados Financieros y sus notas, son razonablemente correctos y son responsabilidad del emisor".

SISTEMA CONTABLE 2018  
ESTADO DE FLUJOS DE EFECTIVO  
DEL 01 DE ENERO AL 31 DE MARZO DE 2018

Página 1 de 1  
Fecha: 23/04/2018

CONCEPTO	2018	2017
<b>Flujos de Efectivo de las Actividades de Operación</b>		
<b>Origen</b>	1,232,659.28	7,200,879.91
Impuestos		
Cuotas y Aportaciones de Seguridad Social		
Contribuciones de Mejoras		
Derechos		
Productos de Tipo Corriente		
Aprovechamientos de Tipo Corriente		
Ingresos por Venta de Bienes y Servicios		
Ingresos no Comprendidos en las Fracciones de la Ley de		
Ingresos Causados en Ejercicios Fiscales Anteriores		
Pendientes de Liquidación o Pago		
Participaciones y Aportaciones		
Transferencias, Asignaciones, Subsidios y Otras Ayudas		
Otros Orígenes de Operación	1,232,659.28	7,200,879.91
<b>Aplicación</b>	1,144,560.90	7,201,542.34
Servicios Personales	776,323.93	4,397,688.60
Materiales y Suministros	3,359.31	35,623.05
Servicios Generales	53,620.34	262,703.48
Transferencias Internas y Asignaciones al Sector Público		
Transferencias al Resto del Sector Público		
Subsidios y Subvenciones		217,411.59
Ayudas Sociales		
Pensiones y Jubilaciones	311,257.32	2,282,255.88
Transferencias a Fideicomisos, Mandatos y Contratos Análogos		
Transferencias a la Seguridad Social		
Donativos		
Transferencias al Exterior		
Participaciones		
Aportaciones		
Convenios		
Otras Aplicaciones de Operación		5,859.74
<b>Flujos Netos de Efectivo de las Actividades de Operación</b>	<b>88,098.38</b>	<b>(662.43)</b>
<b>Flujos de Efectivo de las Actividades de Inversión</b>		
<b>Origen</b>	662.43	1,302,889.06
Bienes Inmuebles, Infraestructura y Construcciones en Proceso		
Bienes Muebles		
Otros Orígenes de Inversión	662.43	1,302,889.06
<b>Aplicación</b>	3,216.59	
Bienes Inmuebles, Infraestructura y Construcciones en Proceso		
Bienes Muebles		
Otras Aplicaciones de Inversión	3,216.59	
<b>Flujos Netos de Efectivo de las Actividades de Inversión</b>	<b>(2,554.16)</b>	<b>1,302,889.06</b>
<b>Flujo de Efectivo de las Actividades de Financiamiento</b>		
<b>Origen</b>	15,298.78	134,099.77
Endeudamiento Neto		
Interno		
Externo		
Otros Orígenes de Financiamiento	15,298.78	134,099.77
<b>Aplicación</b>	127,399.37	1,562,194.25
Servicios de la Deuda		
Interno		
Externo		
Otras Aplicaciones de Financiamiento	127,399.37	1,562,194.25
<b>Flujos Netos de Efectivo de las Actividades de Financiamiento</b>	<b>(112,100.59)</b>	<b>(1,428,094.48)</b>
<b>Incremento/Disminución Neta en el Efectivo y Equivalentes al Efectivo</b>	<b>(26,556.37)</b>	<b>(125,867.85)</b>
<b>Efectivo y Equivalentes al Efectivo al Inicio del Ejercicio</b>	<b>1,387,643.14</b>	<b>1,513,510.99</b>
<b>Efectivo y Equivalentes al Efectivo al Final del Ejercicio</b>	<b>1,361,086.77</b>	<b>1,387,643.14</b>

C.P. María Teresa Pérez Pasarán

Jefa del Departamento Administrativo

C. P. Roberto Cruz Núñez

Encargado de Contabilidad

"Bajo protesta de decir verdad declaramos que los Estados Financieros y sus notas, son razonablemente correctos y son responsabilidad del emisor".

GOBIERNO CONSTITUCIONAL DEL ESTADO DE CHIAPAS  
INSTITUTO DE PROTECCIÓN SOCIAL Y BENEFICENCIA PÚBLICA  
DEL ESTADO DE CHIAPAS  
SISTEMA CONTABLE 2018

ESTADO ANALITICO DEL ACTIVO

DEL 01 DE ENERO AL 31 DE MARZO DEL 2018


Fecha:

Página 1 de 1  
23/04/2018

CONCEPTO	Saldo Inicial (SI)	Cargos del Período	Abonos del Período	Saldo Final (SF)	Variación del Período (SF - SI)
<b>ACTIVO</b>	<b>2,169,415.70</b>	<b>1,747,621.29</b>	<b>1,771,623.50</b>	<b>2,145,413.49</b>	<b>(24,002.21)</b>
<b>ACTIVO CIRCULANTE</b>	<b>1,387,643.14</b>	<b>1,444,179.86</b>	<b>1,470,736.23</b>	<b>1,361,086.77</b>	<b>(26,556.37)</b>
Efectivo y Equivalentes	1,387,643.14	1,442,179.86	1,468,736.23	1,361,086.77	(26,556.37)
Derechos a Recibir Efectivo o Equivalentes					
Derechos a Recibir Bienes o Servicios		2,000.00	2,000.00		
Inventarios					
Almacenes					
Estimación por Pérdida o Deterioro de Activos Circulantes					
Otros Activos Circulantes					
<b>ACTIVO NO CIRCULANTE</b>	<b>781,772.56</b>	<b>303,441.43</b>	<b>300,887.27</b>	<b>784,326.72</b>	<b>2,554.16</b>
Inversiones Financieras a Largo Plazo					
Derechos a Recibir Efectivo o Equivalentes a Largo Plazo					
Bienes Inmuebles, Infraestructura y Construcciones en Proceso					
Bienes Muebles	355,827.32			355,827.32	
Activos Intangibles	20,892.35			20,892.35	
Depreciación, Deterioro y Amortización Acumulada de Bienes	(329,302.77)	300,887.27	300,887.27	(329,302.77)	
Activos Diferidos	734,355.66	2,554.16		736,909.82	2,554.16
Estimación por Pérdida o Deterioro de Activos no Circulantes					
Otros Activos no Circulantes					

  
C.P. María Teresa Pérez Pasarán

Jefa del Departamento Administrativo

  
C. P. Roberto Cruz Núñez

Encargado de Contabilidad

"Bajo protesta de decir verdad declaramos que los Estados Financieros y sus notas, son razonablemente correctos y son responsabilidad del emisor".

ESTADO ANALÍTICO DE LA DEUDA Y OTROS PASIVOS


DEL 1o. DE ENERO AL 31 DE MARZO DE 2018

Página 1 de 2  
23/04/2018

Fecha:

DENOMINACIÓN DE LAS DEUDAS	MONEDA DE CONTRATACIÓN	INSTITUCIÓN O PAIS ACREEDOR	SALDO INICIAL DEL PERÍODO	SALDO FINAL DEL PERÍODO
<b>DEUDA PÚBLICA</b>				
<b>Corto Plazo</b>				
<b>Deuda Interna</b>				
Instituciones de Crédito				
BANCOMER, S.A.	Moneda Nacional	México		
BANOBRAS, S.N.C.	Moneda Nacional	México		
BANORTE, S.A.	Moneda Nacional	México		
INTERACCIONES, S.A.	Moneda Nacional	México		
SANTANDER, S.A.	Moneda Nacional	México		
SCOTIABANK INVERLAT, S.A.	Moneda Nacional	México		
Títulos y Valores				
Arrendamientos Financieros				
<b>Deuda Externa</b>				
Organismos Financieros Internacionales				
Deuda Bilateral				
Títulos y Valores				
Arrendamientos Financieros				
<b>Subtotal Corto Plazo</b>				
<b>Largo Plazo</b>				
<b>Deuda Interna</b>				
Instituciones de Crédito				
BANCOMER, S.A.	Moneda Nacional	México		
BANOBRAS, S.N.C.	Moneda Nacional	México		
BANORTE, S.A.	Moneda Nacional	México		
SANTANDER, S.A.	Moneda Nacional	México		
Títulos y Valores				
Arrendamientos Financieros				
<b>Deuda Externa</b>				
Organismos Financieros Internacionales				
Deuda Bilateral				
Títulos y Valores				
Arrendamientos Financieros				
<b>Subtotal Largo Plazo</b>				
<b>Otros Pasivos</b>	Moneda Nacional	México		
<b>Total Deuda y Otros Pasivos</b>				

NO APLICA





GOBIERNO CONSTITUCIONAL DEL ESTADO DE CHIAPAS  
INSTITUTO DE PROTECCIÓN SOCIAL Y BENEFICENCIA PÚBLICA  
DEL ESTADO DE CHIAPAS  
SISTEMA CONTABLE 2018


ESTADO ANALÍTICO DE LA DEUDA Y OTROS PASIVOS

DEL 1o. DE ENERO AL 31 DE MARZO DE 2018

Página 2 de 2  
23/04/2018

Fecha:

DENOMINACIÓN DE LAS DEUDAS	MONEDA DE CONTRATACIÓN	INSTITUCIÓN O PAÍS ACREEDOR	SALDO INICIAL DEL PERÍODO	SALDO FINAL DEL PERÍODO
----------------------------	------------------------	-----------------------------	---------------------------	-------------------------

  
C.P. María Teresa Pérez Pasarán

Jefa del Departamento Administrativo

  
C. P. Roberto Cruz Núñez

Encargado de Contabilidad

“Bajo protesta de decir verdad declaramos que los Estados Financieros y sus notas, son razonablemente correctos y son responsabilidad del emisor”.

GOBIERNO CONSTITUCIONAL DEL ESTADO DE CHIAPAS  
INSTITUTO DE PROTECCIÓN SOCIAL Y BENEFICENCIA PÚBLICA  
DEL ESTADO DE CHIAPAS  
SISTEMA CONTABLE 2018

ESTADO ANALÍTICO DE INGRESOS  
DEL 1o. DE ENERO AL 31 DE MARZO DE 2018

Fecha: 08/05/2018  
Página 1 de 1

RUBRO DE INGRESOS	INGRESO					DIFERENCIA (RECAUDADO - ESTIMADO)
	ESTIMADO	AMPLIACIONES Y REDUCCIONES	MODIFICADO	DEVENGADO	RECAUDADO	
Impuestos	0.00	0.00	0.00	0.00	0.00	0.00
Cuotas y Aportaciones de Seguridad Social	0.00	0.00	0.00	0.00	0.00	0.00
Contribuciones de Mejoras	0.00	0.00	0.00	0.00	0.00	0.00
Derechos	0.00	0.00	0.00	0.00	0.00	0.00
Productos	0.00	0.00	0.00	0.00	0.00	0.00
Corriente	0.00	0.00	0.00	0.00	0.00	0.00
Capital	0.00	0.00	0.00	0.00	0.00	0.00
Aprovechamientos	0.00	0.00	0.00	0.00	0.00	0.00
Corriente	0.00	0.00	0.00	0.00	0.00	0.00
Capital	0.00	0.00	0.00	0.00	0.00	0.00
Ingresos por Venta de Bienes y Servicios	0.00	0.00	0.00	0.00	0.00	0.00
Participaciones y Aportaciones	0.00	0.00	0.00	0.00	0.00	0.00
Transferencias, Asignaciones, Subsidios y Otras Ayudas	0.00	0.00	0.00	0.00	0.00	0.00
Ingresos Derivados de Financiamientos	0.00	0.00	0.00	0.00	0.00	0.00
<b>Total</b>	<b>0.00</b>	<b>0.00</b>	<b>0.00</b>	<b>0.00</b>	<b>0.00</b>	<b>0.00</b>
<b>Ingresos Excedentes</b>						<b>0.00</b>

RUBRO DE INGRESOS	INGRESO					DIFERENCIA (RECAUDADO - ESTIMADO)
	ESTIMADO	AMPLIACIONES Y REDUCCIONES	MODIFICADO	DEVENGADO	RECAUDADO	
Ingresos del Gobierno	0.00	0.00	0.00	0.00	0.00	0.00
Impuestos	0.00	0.00	0.00	0.00	0.00	0.00
Contribuciones de Mejoras	0.00	0.00	0.00	0.00	0.00	0.00
Derechos	0.00	0.00	0.00	0.00	0.00	0.00
Productos	0.00	0.00	0.00	0.00	0.00	0.00
Corriente	0.00	0.00	0.00	0.00	0.00	0.00
Capital	0.00	0.00	0.00	0.00	0.00	0.00
Aprovechamientos	0.00	0.00	0.00	0.00	0.00	0.00
Corriente	0.00	0.00	0.00	0.00	0.00	0.00
Capital	0.00	0.00	0.00	0.00	0.00	0.00
Participaciones y Aportaciones	0.00	0.00	0.00	0.00	0.00	0.00
Transferencias, Asignaciones, Subsidios y Otras Ayudas	0.00	0.00	0.00	0.00	0.00	0.00
Ingresos de organismos y Empresas	0.00	0.00	0.00	0.00	0.00	0.00
Cuotas y Aportaciones de Seguridad Social	0.00	0.00	0.00	0.00	0.00	0.00
Ingresos por Venta de Bienes y Servicios	0.00	0.00	0.00	0.00	0.00	0.00
Transferencias, Asignaciones, Subsidios y Otras Ayudas	0.00	0.00	0.00	0.00	0.00	0.00
Ingresos Derivados de Financiamiento	0.00	0.00	0.00	0.00	0.00	0.00
Ingresos Derivados de Financiamientos	0.00	0.00	0.00	0.00	0.00	0.00
<b>Total</b>	<b>0.00</b>	<b>0.00</b>	<b>0.00</b>	<b>0.00</b>	<b>0.00</b>	<b>0.00</b>
<b>Ingresos Excedentes</b>						<b>0.00</b>

NO APLICA



ENDEUDAMIENTO NETO  
DEL 1o. DE ENERO AL 31 DE MARZO DE 2018

Fecha: 08/05/2018  
Página 1 de 1

IDENTIFICACIÓN DE CRÉDITO O INSTRUMENTO	CONTRATACIÓN/ COLOCACIÓN	AMORTIZACIÓN	ENDEUDAMIENTO NETO
CRÉDITOS BANCARIOS			


TOTAL CRÉDITOS BANCARIOS

OTROS INSTRUMENTOS DE DEUDA

**NO APLICA**

TOTAL OTROS INSTRUMENTOS DE DEUDA  
TOTAL

  
C.P. María Teresa Pérez Pasarán  
-Jefa del Departamento Administrativo

  
C. P. Roberto Cruz Núñez  
Encargado de Contabilidad

“Bajo protesta de decir verdad declaramos que los Estados Financieros y sus notas, son razonablemente correctos y son responsabilidad del emisor”.

GOBIERNO CONSTITUCIONAL DEL ESTADO DE CHIAPAS  
INSTITUTO DE PROTECCIÓN SOCIAL Y BENEFICENCIA PÚBLICA  
DEL ESTADO DE CHIAPAS  
SISTEMA CONTABLE 2018  
INTERESES DE LA DEUDA

DEL 1o. DE ENERO AL 31 DE MARZO DE 2018

Página 1 de 1  
08/05/2018

Fecha:

IDENTIFICACIÓN DE CRÉDITO O INSTRUMENTO	DEVENGADO	PAGADO
CRÉDITOS BANCARIOS		

TOTAL DE INTERESES DE CRÉDITOS BANCARIOS


OTROS INSTRUMENTOS DE DEUDA
-----------------------------

TOTAL DE INTERESES DE OTROS INSTRUMENTOS DE DEUDA

TOTAL

**NO APLICA**

  
C.P. María Teresa Pérez Pasarán  
-Jefa del Departamento Administrativo

  
C. P. Roberto Cruz Núñez  
Encargado de Contabilidad

“Bajo protesta de decir verdad declaramos que los Estados Financieros y sus notas, son razonablemente correctos y son responsabilidad del emisor”.

INDICADORES DE POSTURA FISCAL  
DEL 1o. DE ENERO AL 31 DE MARZO DE 2018

Fecha:

Página 1 de 1  
07/05/2018

CONCEPTO	ESTIMADO	DEVENGADO	PAGADO
<b>I. Ingresos Presupuestarios</b>	<b>0.00</b>	<b>0.00</b>	<b>0.00</b>
Ingresos del Gobierno de la Entidad Federativa	0.00	0.00	0.00
Ingresos del Sector Paraestatal	0.00	0.00	0.00
<b>II. Egresos Presupuestarios</b>	<b>0.00</b>	<b>0.00</b>	<b>0.00</b>
Egresos del Gobierno de la Entidad Federativa	0.00	0.00	0.00
Egresos del Sector Paraestatal	0.00	0.00	0.00
<b>III. Balance Presupuestario (Superávit o Déficit) (III = I - II)</b>	<b>0.00</b>	<b>0.00</b>	<b>0.00</b>

CONCEPTO	ESTIMADO	DEVENGADO	PAGADO
<b>III. Balance Presupuestario (Superávit o Déficit)</b>	<b>0.00</b>	<b>0.00</b>	<b>0.00</b>
<b>IV. Intereses, Comisiones y Gastos de la Deuda</b>	<b>0.00</b>	<b>0.00</b>	<b>0.00</b>
<b>V. Balance Primario (Superávit o Déficit) (V = III - IV)</b>	<b>0.00</b>	<b>0.00</b>	<b>0.00</b>

CONCEPTO	ESTIMADO	DEVENGADO	PAGADO
<b>A. Financiamiento</b>	<b>0.00</b>	<b>0.00</b>	<b>0.00</b>
<b>B. Amortización de la Deuda</b>	<b>0.00</b>	<b>0.00</b>	<b>0.00</b>
<b>C. Endeudamiento o Desendeudamiento (C= A - B)</b>	<b>0.00</b>	<b>0.00</b>	<b>0.00</b>

**NO APLICA**

