


SISTEMA CONTABLE 2017
ESTADO DE SITUACIÓN FINANCIERA
AL 31 DE DICIEMBRE DEL 2017

Página 1 de 1
Fecha: 29/01/2018

ACTIVO	2017	2016	PASIVO	2017	2016
Activo Circulante			Pasivo Circulante		
Efectivo y Equivalentes	1,387,643.14	1,513,510.99	Cuentas por Pagar a Corto Plazo	660,217.78	1,549,968.94
Derechos a Recibir Efectivo o Equivalentes			Documentos por Pagar a Corto Plazo		
Derechos a Recibir Bienes o Servicios			Porción a Corto Plazo de la Deuda Pública a Largo Plazo		
Inventarios			Títulos y Valores a Corto Plazo		
Almacenes			Pasivos Diferidos a Corto Plazo		
Estimación por Pérdida o Deterioro de Activos Circulantes			Fondos y Bienes de Terceros en Garantía y/o Administración a Corto Plazo	120,387.43	77,825.83
Otros Activos Circulantes			Provisiones a Corto Plazo		
			Otros Pasivos a Corto Plazo		
			Total de Pasivos Circulantes	780,605.21	1,627,594.77
Total de Activos Circulantes	1,387,643.14	1,513,510.99	Pasivo No Circulante		
Activo No Circulante			Cuentas por Pagar a Largo Plazo		658,260.00
Inversiones Financieras a Largo Plazo			Documentos por Pagar a Largo Plazo		
Derechos a Recibir Efectivo o Equivalentes a Largo Plazo		24,444.83	Deuda Pública a Largo Plazo		
Bienes Inmuebles, Infraestructura y Construcciones en Proceso			Pasivos Diferidos a Largo Plazo		
Bienes Muebles	355,827.32	355,827.32	Fondos y Bienes de Terceros en Garantía y/o Administración a Largo Plazo	16,085.64	38,940.56
Activos Intangibles	20,892.35	20,892.35	Provisiones a Largo Plazo		
Depreciación, Deterioro y Amortización Acumulada de Bienes	(329,302.77)	(323,443.03)	Total de Pasivos No Circulantes	16,085.64	597,190.56
Activos Diferidos	734,355.66	1,460,423.26	Total de Pasivo	796,690.85	2,224,785.33
Estimación por Pérdida o Deterioro de Activos no Circulantes			HACIENDA PÚBLICA / PATRIMONIO		
Otros Activos no Circulantes			Hacienda Pública/Patrimonio Contribuido		
			Aportaciones		
			Donaciones de Capital		
			Actualización de la Hacienda Pública/Patrimonio		
			Hacienda Pública/Patrimonio Generado	1,372,724.85	826,870.39
			Resultados del Ejercicio (Ahorro/Desahorro)	(662.43)	(60,281.86)
			Resultados de Ejercicios Anteriores	1,373,387.28	887,152.25
			Revalúos		
			Reservas		
			Rectificaciones de Resultados de Ejercicios Anteriores		
			Exceso o Insuficiencia en la Actualización de la Hacienda Pública/Patrimonio		
			Resultado por Posición Monetaria		
			Resultado por Tenencia de Activos no Monetarios		
Total de Activos No Circulantes	781,772.56	1,538,144.73	Total Hacienda Pública/Patrimonio	1,372,724.85	826,870.39
Total del Activo	2,169,415.70	3,051,655.72	Total del Pasivo y Hacienda Pública/Patrimonio	2,169,415.70	3,051,655.72



C. Laura Elena Aramoni Calderón

-Directora



C.P. María Teresa Pérez Pasarán

Jefa del Departamento Administrativo


"Bajo protesta de decir verdad declaramos que los Estados Financieros y sus notas, son razonablemente correctos y son responsabilidad del emisor".

SISTEMA CONTABLE 2017
ESTADO DE SITUACIÓN FINANCIERA
AL 31 DE DICIEMBRE DEL 2017

Página 1 de 1


Fecha: 29/01/2018

ACTIVO	2017	2016	PASIVO	2017	2016
Activo Circulante			Pasivo Circulante		
Efectivo y Equivalentes	1,387,643.14	1,513,510.99	Cuentas por Pagar a Corto Plazo	660,217.78	1,549,968.94
Bancos/Dependencias y Otros	121,977.34	77,625.83	Servicios Personales por Pagar a Corto Plazo	31,792.61	25,638.46
Fondos con Afectación Específica	1,251,165.80	1,421,385.16	Proveedores por Pagar a Corto Plazo		981,089.31
Depósitos de Fondos de Terceros en Garantía y/o Administración	14,500.00	14,500.00	Transferencias Otorgadas por Pagar a Corto Plazo	84,184.02	
Derechos a Recibir Efectivo o Equivalentes			Retenciones y Contribuciones por Pagar a Corto Plazo	1,000.00	
Derechos a Recibir Bienes o Servicios			Otras Cuentas por Pagar a Corto Plazo	543,241.15	543,241.17
Inventarios			Documentos por Pagar a Corto Plazo		
Almacenes			Porción a Corto Plazo de la Deuda Pública a Largo Plazo		
Estimación por Pérdida o Deterioro de Activos Circulantes			Títulos y Valores a Corto Plazo		
Otros Activos Circulantes			Pasivos Diferidos a Corto Plazo		
Total de Activos Circulantes	1,387,643.14	1,513,510.99	Fondos y Bienes de Terceros en Garantía y/o Administración a Corto Plazo	120,387.43	77,625.83
Activo No Circulante			Fondos en Administración a Corto Plazo	120,387.43	77,625.83
Inversiones Financieras a Largo Plazo			Provisiones a Corto Plazo		
Derechos a Recibir Efectivo o Equivalentes a Largo Plazo		24,444.83	Otros Pasivos a Corto Plazo		
Deudores Diversos a Largo Plazo		24,444.83	Total de Pasivos Circulantes	780,605.21	1,627,594.77
Bienes Inmuebles, Infraestructura y Construcciones en Proceso			Pasivo No Circulante		
Bienes Muebles	355,827.32	355,827.32	Cuentas por Pagar a Largo Plazo		558,250.00
Mobiliario y Equipo de Administración	6,758.80	6,758.80	Proveedores por Pagar a Largo Plazo		558,250.00
Vehículos y Equipo de Transporte	297,230.00	297,230.00	Documentos por Pagar a Largo Plazo		
Maquinaria, Otros Equipos y Herramientas	51,838.52	51,838.52	Deuda Pública a Largo Plazo		
Activos Intangibles	20,892.35	20,892.35	Pasivos Diferidos a Largo Plazo		
Software	20,892.35	20,892.35	Fondos y Bienes de Terceros en Garantía y/o Administración a Largo Plazo	16,085.64	38,940.56
Depreciación, Deterioro y Amortización Acumulada de Bienes	(329,302.77)	(323,443.03)	Fondos en Administración a Largo Plazo	16,085.64	38,940.56
Depreciación Acumulada de Bienes Muebles	(329,302.77)	(323,443.03)	Provisiones a Largo Plazo		
Activos Diferidos	734,355.66	1,460,423.26	Total de Pasivos No Circulantes	16,085.64	597,190.56
Otros Activos Diferidos	734,355.66	1,460,423.26	Total de Pasivo	796,690.85	2,224,785.33
Estimación por Pérdida o Deterioro de Activos no Circulantes			HACIENDA PÚBLICA / PATRIMONIO		
Otros Activos no Circulantes			Hacienda Pública/Patrimonio Contribuido		
Total de Activos No Circulantes	781,772.56	1,538,144.73	Aportaciones		
Total del Activo	2,169,415.70	3,051,655.72	Donaciones de Capital		
			Actualización de la Hacienda Pública/Patrimonio		
			Hacienda Pública/Patrimonio Generado	1,372,724.85	826,870.39
			Resultados del Ejercicio (Ahorro/Desahorro)	(662.43)	(60,281.86)
			Resultados del Ejercicio (Ahorro/Desahorro)	(662.43)	(60,281.86)
			Resultados de Ejercicios Anteriores	1,373,387.28	887,152.25
			Resultados de Ejercicios Anteriores	1,373,387.28	887,152.25
			Revalúos		
			Reservas		
			Rectificaciones de Resultados de Ejercicios Anteriores		
			Exceso o Insuficiencia en la Actualización de la Hacienda Pública/Patrimonio		
			Resultado por Posición Monetaria		
			Resultado por Tenencia de Activos no Monetarios		
			Total Hacienda Pública/Patrimonio	1,372,724.85	826,870.39
			Total del Pasivo y Hacienda Pública/Patrimonio	2,169,415.70	3,051,655.72



C. Laura Elena Aramoni Calderón

-Directora



C.P. María Teresa Pérez Pasarán

Jefa del Departamento Administrativo

"Bajo protesta de decir verdad declaramos que los Estados Financieros y sus notas, son razonablemente correctos y son responsabilidad del emisor".

SISTEMA CONTABLE 2017
ESTADO DE ACTIVIDADES
DEL 1o. DE ENERO AL 31 DE DICIEMBRE DE 2017

Página 1 de 1
Fecha: 29/01/2018

	2017	2016
INGRESOS Y OTROS BENEFICIOS		
<i>Ingresos de la Gestión</i>		
Impuestos		
Cuotas y Aportaciones de Seguridad Social		
Contribuciones de Mejoras		
Derechos		
Productos de Tipo Corriente		
Aprovechamientos de Tipo Corriente		
Ingresos por Venta de Bienes y Servicios		
Ingresos no Comprendidos en las Fracciones de la Ley de Ingresos Causados en Ejercicios Fiscales Anteriores Pendientes de Liquidación o Pago		
<i>Participaciones, Aportaciones, Transferencias, Asignaciones, Subsidios y Otras Ayudas</i>		
Participaciones y Aportaciones		
Transferencias, Asignaciones, Subsidios y Otras Ayudas		
<i>Otros Ingresos y Beneficios</i>		
Ingresos Financieros		
Incremento por Variación de Inventarios		
Disminución del Exceso de Estimaciones por Pérdida o Deterioro U Obsolescencia		
Disminución del Exceso de Provisiones		
Otros Ingresos y Beneficios Varios	7,200,879.91	7,343,720.67
Total de Ingresos y Otros Beneficios	7,200,879.91	7,343,720.67
GASTOS Y OTRAS PÉRDIDAS		
<i>Gastos de Funcionamiento</i>		
Servicios Personales	4,397,688.60	3,565,997.26
Materiales y Suministros	35,623.05	30,312.98
Servicios Generales	262,703.48	270,874.50
<i>Transferencias, Asignaciones, Subsidios y Otras Ayudas</i>		
Transferencias Internas y Asignaciones al Sector Público		
Transferencias al Resto del Sector Público		
Subsidios y Subvenciones	217,411.59	173,054.45
Ayudas Sociales	2,282,255.88	2,545,234.64
Pensiones y Jubilaciones		
Transferencias a Fideicomisos, Mandatos y Contratos Análogos		
Transferencias a la Seguridad Social		
Donativo		
Transferencias al Exterior		
<i>Participaciones y Aportaciones</i>		
Participaciones		
Aportaciones		
Convenios		
<i>Intereses, Comisiones y Otros Gastos de la Deuda Pública</i>		
Intereses de la Deuda Pública		
Comisiones de la Deuda Pública		
Gastos de la Deuda Pública		
Costo por Coberturas		
Apoyos Financieros		
<i>Otros Gastos y Pérdidas Extraordinarias</i>		
Estimaciones, Depreciaciones, Deterioros, Obsolescencias, y Amortizaciones	5,859.74	65,305.74
Provisiones		
Disminución de Inventarios		
Aumento por Insuficiencia de Estimaciones por Pérdida o Deterioro y Obsolescencia		
Aumento por Insuficiencia de Provisiones		
Otros Gastos		753,222.96
<i>Inversión Pública</i>		
Inversión Pública no Capitalizable		
Total de Gastos y Otras Pérdidas	7,201,542.34	7,404,002.53
Resultados del Ejercicio (Ahorro/Desahorro)	-662.43	-60,281.86



C. Laura Elena Aramoni Calderón

-Directora



C.P. María Teresa Pérez Pasarán

Jefa del Departamento Administrativo

"Bajo protesta de decir verdad declaramos que los Estados Financieros y sus notas, son razonablemente correctos y son responsabilidad del emisor".

ESTADO DE VARIACIÓN EN LA HACIENDA PÚBLICA


DEL 01 DE ENERO AL 31 DE DICIEMBRE DE 2017

Página 1 de 1

Fecha:


29/01/2018

Concepto	Hacienda Pública / Patrimonio Contribuido	Hacienda Pública / Patrimonio Generado de Ejercicios Anteriores	Hacienda Pública / Patrimonio Generado del Ejercicio	Ajustes por Cambios de Valor	Total
Rectificaciones de Resultados de Ejercicios Anteriores					
Patrimonio Neto Inicial Ajustado del Ejercicio					
Aportaciones					
Donaciones de Capital					
Actualización de la Hacienda Pública/Patrimonio					
Variaciones de la Hacienda Pública/Patrimonio Neto del Ejercicio		887,152.25	(60,281.86)		826,870.39
Resultados del Ejercicio: Ahorro/Desahorro			(60,281.86)		(60,281.86)
Resultados de Ejercicios Anteriores		887,152.25			887,152.25
Revalúos					
Reservas					
Hacienda Pública/Patrimonio Neto Final del Ejercicio 2016		887,152.25	(60,281.86)		826,870.39
Cambios en la Hacienda Pública / Patrimonio Neto del Ejercicio 2017					
Aportaciones					
Donaciones de Capital					
Actualización de la Hacienda Pública/Patrimonio					
Variaciones de la Hacienda Pública/Patrimonio Neto del Ejercicio		486,235.03	59,619.43		545,854.46
Resultados del Ejercicio: Ahorro/Desahorro			(662.43)		(662.43)
Resultados de Ejercicios Anteriores		486,235.03	60,281.86		546,516.89
Revalúos					
Reservas					
Saldo Neto en la Hacienda Pública/Patrimonio 2017		1,373,387.28	(662.43)		1,372,724.85



C. Laura Elena Aramoni Calderón

-Directora



C.P. María Teresa Pérez Pasarán


Jefa del Departamento Administrativo

"Bajo protesta de decir verdad declaramos que los Estados Financieros y sus notas, son razonablemente correctos y son responsabilidad del emisor".

SISTEMA CONTABLE 2017
ESTADO DE CAMBIOS EN LA SITUACIÓN FINANCIERA
DEL 1o. DE ENERO AL 31 DE DICIEMBRE DE 2017


Página 1 de 1
Fecha: 29/01/2018

	Origen	Aplicación
ACTIVO		
Activo Circulante		
Efectivo y Equivalentes	125,867.85	
Derechos a Recibir Efectivo o Equivalentes		
Derechos a Recibir Bienes o Servicios		
Inventarios		
Almacenes		
Estimación por Pérdida o Deterioro de Activos Circulantes		
Otros Activos Circulantes		
Activo No Circulante		
Inversiones Financieras a Largo Plazo		
Derechos a Recibir Efectivo o Equivalentes a Largo Plazo	24,444.83	
Bienes Inmuebles, Infraestructura y Construcciones en Proceso		
Bienes Muebles		
Activos Intangibles		
Depreciación, Deterioro y Amortización Acumulada de Bienes	5,859.74	
Activos Diferidos	726,067.60	
Estimación por Pérdida o Deterioro de Activos no Circulantes		
Otros Activos no Circulantes		
PASIVO		
Pasivo Circulante		
Cuentas por Pagar a Corto Plazo		889,751.16
Documentos por Pagar a Corto Plazo		
Porción a Corto Plazo de la Deuda Pública a Largo Plazo		
Títulos y Valores a Corto Plazo		
Pasivos Diferidos a Corto Plazo		
Fondos y Bienes de Terceros en Garantía y/o Administración a Corto Plazo	42,761.60	
Provisiones a Corto Plazo		
Otros Pasivos a Corto Plazo		
Pasivo No Circulante		
Cuentas a Pagar a Largo Plazo		558,250.00
Documentos por Pagar a Largo Plazo		
Deuda Pública a Largo Plazo		
Pasivos Diferidos a Largo Plazo		
Fondos y Bienes de Terceros en Garantía y/o Administración a Largo Plazo		22,854.92
Provisiones a Largo Plazo		
HACIENDA PÚBLICA/PATRIMONIO		
Hacienda Pública/Patrimonio Contribuido		
Aportaciones		
Donaciones de Capital		
Actualización de la Hacienda Pública/Patrimonio		
Hacienda Pública/Patrimonio Generado		
Resultados del Ejercicio (Ahorro/Desahorro)	59,619.43	
Resultados de Ejercicios Anteriores	486,235.03	
Revalúos		
Reservas		
Rectificaciones de Resultados de Ejercicios Anteriores		
Exceso o Insuficiencia en la Actualización de la Hacienda Pública/Patrimonio		
Resultado por Posición Monetaria		
Resultado por Tenencia de Activos no Monetarios		



C. Laura Elena Aramoni Calderón

-Directora



C.P. María Teresa Pérez Pasarán

Jefa del Departamento Administrativo


"Bajo protesta de decir verdad declaramos que los Estados Financieros y sus notas, son razonablemente correctos y son responsabilidad del emisor".

SISTEMA CONTABLE 2017
ESTADO DE FLUJOS DE EFECTIVO
DEL 01 DE ENERO AL 31 DE DICIEMBRE DE 2017


Página 1 de 1

Fecha: 29/01/2018

CONCEPTO	2017	2016
Flujos de Efectivo de las Actividades de Operación		
Origen	7,200,879.91	7,343,720.67
Impuestos		
Cuotas y Aportaciones de Seguridad Social		
Contribuciones de Mejoras		
Derechos		
Productos de Tipo Corriente		
Aprovechamientos de Tipo Corriente		
Ingresos por Venta de Bienes y Servicios		
Ingresos no Comprendidos en las Fracciones de la Ley de		
Ingresos Causados en Ejercicios Fiscales Anteriores		
Pendientes de Liquidación o Pago		
Participaciones y Aportaciones		
Transferencias, Asignaciones, Subsidios y Otras Ayudas		
Otros Orígenes de Operación	7,200,879.91	7,343,720.67
Aplicación	7,201,542.34	7,404,002.53
Servicios Personales	4,397,688.60	3,565,997.26
Materiales y Suministros	35,623.05	30,312.98
Servicios Generales	262,703.48	270,874.50
Transferencias Internas y Asignaciones al Sector Público		
Transferencias al Resto del Sector Público		
Subsidios y Subvenciones	217,411.59	173,054.45
Ayudas Sociales	2,282,255.88	2,545,234.64
Pensiones y Jubilaciones		
Transferencias a Fideicomisos, Mandatos y Contratos Análogos		
Transferencias a la Seguridad Social		
Donativos		
Transferencias al Exterior		
Participaciones		
Aportaciones		
Convenios		
Otras Aplicaciones de Operación	5,859.74	818,528.70
Flujos Netos de Efectivo de las Actividades de Operación	(662.43)	(60,281.86)
Flujos de Efectivo de las Actividades de Inversión		
Origen	1,302,889.06	336,402.51
Bienes Inmuebles, Infraestructura y Construcciones en Proceso		
Bienes Muebles		
Otros Orígenes de Inversión	1,302,889.06	336,402.51
Aplicación		133,091.55
Bienes Inmuebles, Infraestructura y Construcciones en Proceso		
Bienes Muebles		
Otras Aplicaciones de Inversión		133,091.55
Flujos Netos de Efectivo de las Actividades de Inversión	1,302,889.06	203,310.96
Flujo de Efectivo de las Actividades de Financiamiento		
Origen	134,099.77	825,056.93
Endeudamiento Neto		
Interno		
Externo		
Otros Orígenes de Financiamiento	134,099.77	825,056.93
Aplicación	1,562,194.25	307,139.50
Servicios de la Deuda		
Interno		
Externo		
Otras Aplicaciones de Financiamiento	1,562,194.25	307,139.50
Flujos Netos de Efectivo de las Actividades de Financiamiento	(1,428,094.48)	517,917.43
Incremento/Disminución Neta en el Efectivo y Equivalentes al Efectivo	(125,867.85)	660,946.53
Efectivo y Equivalentes al Efectivo al Inicio del Ejercicio	1,513,510.99	852,564.46
Efectivo y Equivalentes al Efectivo al Final del Ejercicio	1,387,643.14	1,513,510.99


C. Laura Elena Aramoni Calderón

-Directora


C.P. María Teresa Pérez Pasarán
Jefa del Departamento Administrativo

"Bajo protesta de decir verdad declaramos que los Estados Financieros y sus notas, son razonablemente correctos y son responsabilidad del emisor".

GOBIERNO CONSTITUCIONAL DEL ESTADO DE CHIAPAS
INSTITUTO DE PROTECCIÓN SOCIAL Y BENEFICENCIA PÚBLICA
DEL ESTADO DE CHIAPAS
SISTEMA CONTABLE 2017

ESTADO ANALITICO DEL ACTIVO


DEL 01 DE ENERO AL 31 DE DICIEMBRE DEL 2017

Fecha:

Página 1 de 1

29/01/2018

CONCEPTO	Saldo Inicial (SI)	Cargos del Periodo	Abonos del Periodo	Saldo Final (SF)	Variación del Periodo (SF - SI)
ACTIVO	3,051,655.72	15,367,343.00	16,249,583.02	2,169,415.70	(882,240.02)
ACTIVO CIRCULANTE	1,513,510.99	13,943,213.66	14,069,081.51	1,387,643.14	(125,867.85)
Efectivo y Equivalentes	1,513,510.99	13,943,213.66	14,069,081.51	1,387,643.14	(125,867.85)
Derechos a Recibir Efectivo o Equivalentes					
Derechos a Recibir Bienes o Servicios					
Inventarios					
Almacenes					
Estimación por Pérdida o Deterioro de Activos Circulantes					
Otros Activos Circulantes					
ACTIVO NO CIRCULANTE	1,538,144.73	1,424,129.34	2,180,501.51	781,772.56	(756,372.17)
Inversiones Financieras a Largo Plazo					
Derechos a Recibir Efectivo o Equivalentes a Largo Plazo	24,444.83		24,444.83		(24,444.83)
Bienes Inmuebles, Infraestructura y Construcciones en Proceso					
Bienes Muebles	355,827.32			355,827.32	
Activos Intangibles	20,892.35			20,892.35	
Depreciación, Deterioro y Amortización Acumulada de Bienes	(323,443.03)		5,859.74	(329,302.77)	(5,859.74)
Activos Diferidos	1,460,423.26	1,424,129.34	2,150,196.94	734,355.66	(726,067.60)
Estimación por Pérdida o Deterioro de Activos no Circulantes					
Otros Activos no Circulantes					



C. Laura Elena Aramoni Calderón

-Directora



C.P. María Teresa Pérez Pasarán

Jefa del Departamento Administrativo

"Bajo protesta de decir verdad declaramos que los Estados Financieros y sus notas, son razonablemente correctos y son responsabilidad del emisor".

ESTADO ANALÍTICO DE LA DEUDA Y OTROS PASIVOS

DEL 1o. DE ENERO AL 31 DE DICIEMBRE DE 2017

Página 1 de 1

Fecha:

29/01/2018

DENONIMACIÓN DE LAS DEUDAS	MONEDA DE CONTRATACIÓN	INSTITUCIÓN O PAIS ACREEDOR	SALDO INICIAL DEL PERIODO	SALDO FINAL DEL PERIODO
DEUDA PÚBLICA			0.00	0.00
Corto Plazo				
Deuda Interna			0.00	0.00
Instituciones de Crédito			0.00	0.00
Títulos y Valores			0.00	0.00
Arrendamientos Financieros			0.00	0.00
Deuda Externa			0.00	0.00
Organismos Financieros Internacionales				
Deuda Bilateral				
Títulos y Valores				
Arrendamientos Financieros				
Subtotal Corto Plazo			0.00	0.00
Largo Plazo				
Deuda Interna			0.00	0.00
Instituciones de Crédito			0.00	0.00
Títulos y Valores			0.00	0.00
Arrendamientos Financieros			0.00	0.00
Deuda Externa			0.00	0.00
Organismos Financieros Internacionales				
Deuda Bilateral				
Títulos y Valores				
Arrendamientos Financieros				
Subtotal Largo Plazo			0.00	0.00
Otros Pasivos	Moneda Nacional	México	0.00	0.00
Total Deuda y Otros Pasivos			0.00	0.00

NO APLICA



C. Laura Elena Aramoni Calderón

-Directora



C.P. María Teresa Pérez Pasarán

Jefa del Departamento Administrativo

“Bajo protesta de decir verdad declaramos que los Estados Financieros y sus notas, son razonablemente correctos y son responsabilidad del emisor”.

ESTADO ANALÍTICO DE INGRESOS

DEL 1o. DE ENERO AL 31 DE DICIEMBRE DE 2017

Página 1 de 1

Fecha:

29/01/2018

RUBRO DE INGRESOS	INGRESO					DIFERENCIA (RECAUDADO - ESTIMADO)
	ESTIMADO	AMPLIACIONES Y REDUCCIONES	MODIFICADO	DEVENGADO	RECAUDADO	
Impuestos	0.00	0.00	0.00	0.00	0.00	0.00
Cuotas y Aportaciones de Seguridad Social	0.00	0.00	0.00	0.00	0.00	0.00
Contribuciones de Mejoras	0.00	0.00	0.00	0.00	0.00	0.00
Derechos	0.00	0.00	0.00	0.00	0.00	0.00
Productos	0.00	0.00	0.00	0.00	0.00	0.00
Corriente	0.00	0.00	0.00	0.00	0.00	0.00
Capital	0.00	0.00	0.00	0.00	0.00	0.00
Aprovechamientos	0.00	0.00	0.00	0.00	0.00	0.00
Corriente	0.00	0.00	0.00	0.00	0.00	0.00
Capital	0.00	0.00	0.00	0.00	0.00	0.00
Ingresos por Venta de Bienes y Servicios	0.00	0.00	0.00	0.00	0.00	0.00
Participaciones y Aportaciones	0.00	0.00	0.00	0.00	0.00	0.00
Transferencias, Asignaciones, Subsidios y Otras Ayudas	0.00	0.00	0.00	0.00	0.00	0.00
Ingresos Derivados de Financiamientos	0.00	0.00	0.00	0.00	0.00	0.00
Total	0.00	0.00	0.00	0.00	0.00	0.00
					Ingresos Excedentes	0.00

RUBRO DE INGRESOS	INGRESO					DIFERENCIA (RECAUDADO - ESTIMADO)
	ESTIMADO	AMPLIACIONES Y REDUCCIONES	MODIFICADO	DEVENGADO	RECAUDADO	
Ingresos del Gobierno	0.00	0.00	0.00	0.00	0.00	0.00
Impuestos	0.00	0.00	0.00	0.00	0.00	0.00
Contribuciones de Mejoras	0.00	0.00	0.00	0.00	0.00	0.00
Derechos	0.00	0.00	0.00	0.00	0.00	0.00
Productos	0.00	0.00	0.00	0.00	0.00	0.00
Corriente	0.00	0.00	0.00	0.00	0.00	0.00
Capital	0.00	0.00	0.00	0.00	0.00	0.00
Aprovechamientos	0.00	0.00	0.00	0.00	0.00	0.00
Corriente	0.00	0.00	0.00	0.00	0.00	0.00
Capital	0.00	0.00	0.00	0.00	0.00	0.00
Participaciones y Aportaciones	0.00	0.00	0.00	0.00	0.00	0.00
Transferencias, Asignaciones, Subsidios y Otras Ayudas	0.00	0.00	0.00	0.00	0.00	0.00
Ingresos de organismos y Empresas	0.00	0.00	0.00	0.00	0.00	0.00
Cuotas y Aportaciones de Seguridad Social	0.00	0.00	0.00	0.00	0.00	0.00
Ingresos por Venta de Bienes y Servicios	0.00	0.00	0.00	0.00	0.00	0.00
Transferencias, Asignaciones, Subsidios y Otras Ayudas	0.00	0.00	0.00	0.00	0.00	0.00
Ingresos Derivados de Financiamiento	0.00	0.00	0.00	0.00	0.00	0.00
Ingresos Derivados de Financiamientos	0.00	0.00	0.00	0.00	0.00	0.00
Total	0.00	0.00	0.00	0.00	0.00	0.00
					Ingresos Excedentes	0.00

NO APLICA

GOBIERNO CONSTITUCIONAL DEL ESTADO DE CHIAPAS
INSTITUTO DE PROTECCIÓN SOCIAL Y BENEFICENCIA PÚBLICA
DEL ESTADO DE CHIAPAS
SISTEMA CONTABLE 2017
ENDEUDAMIENTO NETO

DEL 1o. DE ENERO AL 31 DE DICIEMBRE DE 2017

Página 1 de 1
29/01/2018

Fecha:

IDENTIFICACIÓN DE CRÉDITO O INSTRUMENTO	CONTRATACIÓN/ COLOCACIÓN	AMORTIZACIÓN	ENDEUDAMIENTO NETO
CRÉDITOS BANCARIOS			


TOTAL CRÉDITOS BANCARIOS

OTROS INSTRUMENTOS DE DEUDA

NO APLICA

TOTAL OTROS INSTRUMENTOS DE DEUDA
TOTAL


C. Laura Elena Aramoni Calderón
-Directora


C.P. María Teresa Pérez Pasarán
Jefa del Departamento Administrativo

"Bajo protesta de decir verdad declaramos que los Estados Financieros y sus notas, son razonablemente correctos y son responsabilidad del emisor".

GOBIERNO CONSTITUCIONAL DEL ESTADO DE CHIAPAS
INSTITUTO DE PROTECCIÓN SOCIAL Y BENEFICENCIA PÚBLICA
DEL ESTADO DE CHIAPAS
SISTEMA CONTABLE 2017
INTERESES DE LA DEUDA

DEL 1o. DE ENERO AL 31 DE DICIEMBRE DE 2017

Página 1 de 1
29/01/2018

Fecha:

IDENTIFICACIÓN DE CRÉDITO O INSTRUMENTO	DEVENGADO	PAGADO
CRÉDITOS BANCARIOS		

TOTAL DE INTERESES DE CRÉDITOS BANCARIOS

OTROS INSTRUMENTOS DE DEUDA

TOTAL DE INTERESES DE OTROS INSTRUMENTOS DE DEUDA

TOTAL

NO APLICA



C. Laura Elena Aramoni Calderón
-Directora



C.P. María Teresa Pérez Pasarán
Jefa del Departamento Administrativo

“Bajo protesta de decir verdad declaramos que los Estados Financieros y sus notas, son razonablemente correctos y son responsabilidad del emisor”.

INDICADORES DE POSTURA FISCAL

DEL 1o. DE ENERO AL 31 DE DICIEMBRE DE 2017

Página 1 de 1
 29/01/2018

Fecha:

CONCEPTO	ESTIMADO	DEVENGADO	PAGADO
I. Ingresos Presupuestarios	0.00	0.00	0.00
Ingresos del Gobierno de la Entidad Federativa	0.00	0.00	0.00
Ingresos del Sector Paraestatal	0.00	0.00	0.00
II. Egresos Presupuestarios	0.00	0.00	0.00
Egresos del Gobierno de la Entidad Federativa	0.00	0.00	0.00
Egresos del Sector Paraestatal	0.00	0.00	0.00
III. Balance Presupuestario (Superávit o Déficit) (III = I - II)	0.00	0.00	0.00

CONCEPTO	ESTIMADO	DEVENGADO	PAGADO
III. Balance Presupuestario (Superávit o Déficit)	0.00	0.00	0.00
IV. Intereses, Comisiones y Gastos de la Deuda	0.00	0.00	0.00
V. Balance Primario (Superávit o Déficit) (V = III - IV)	0.00	0.00	0.00

CONCEPTO	ESTIMADO	DEVENGADO	PAGADO
A. Financiamiento	0.00	0.00	0.00
B. Amortización de la Deuda	0.00	0.00	0.00
C. Endeudamiento o Desendeudamiento (C= A - B)	0.00	0.00	0.00

NO APLICA

