



**INSTITUTO  
DE PROTECCIÓN SOCIAL  
Y BENEFICENCIA PÚBLICA  
DEL ESTADO DE CHIAPAS**

**GOBIERNO DE CHIAPAS**  
2024 - 2030

**2 1 1 1 1 307 INSTITUTO DE PROTECCIÓN SOCIAL  
Y BENEFICENCIA PÚBLICA DEL ESTADO DE CHIAPAS**

# **CUENTA PÚBLICA ESTATAL**

## **INFORMACIÓN PRESUPUESTAL**

**PRIMER TRIMESTRE**

**EJERCICIO FISCAL  
2026**

---

**INFORMACIÓN ARMONIZADA  
CONAC**

---

---



**ESTADOS E INFORMES  
PRESUPUESTARIOS**



**GOBIERNO CONSTITUCIONAL DEL ESTADO DE CHIAPAS**  
**INSTITUTO DE PROTECCIÓN SOCIAL Y BENEFICENCIA PÚBLICA DEL**  
**ESTADO DE CHIAPAS**  
**SISTEMA CONTABLE 2026**

**ESTADO ANALÍTICO DE INGRESOS**  
**DEL 1o. DE ENERO AL 31 DE MARZO DE 2026**

Página 1 de 1  
 20/04/2026

Fecha:

RUBRO DE INGRESOS	INGRESO					DIFERENCIA (RECAUDADO - ESTIMADO)
	ESTIMADO	AMPLIACIONES Y REDUCCIONES	MODIFICADO	DEVENGADO	RECAUDADO	
Impuestos	0.00	0.00	0.00	0.00	0.00	0.00
Cuotas y Aportaciones de Seguridad Social	0.00	0.00	0.00	0.00	0.00	0.00
Contribuciones de Mejoras	0.00	0.00	0.00	0.00	0.00	0.00
Derechos	0.00	0.00	0.00	0.00	0.00	0.00
Productos	0.00	0.00	0.00	0.00	0.00	0.00
Aprovechamientos	0.00	0.00	0.00	0.00	0.00	0.00
Ingresos por Venta de Bienes, Prestación de Servicios y Otros Ingresos	0.00	0.00	0.00	0.00	0.00	0.00
Participaciones, Aportaciones, Convenios, Incentivos Derivados de la Colaboración Fiscal y Fondos Distintos de Aportaciones	0.00	0.00	0.00	0.00	0.00	0.00
Transferencias, Asignaciones, Subsidios y Subvenciones, y Pensiones y Jubilaciones	0.00	0.00	0.00	0.00	0.00	0.00
Ingresos Derivados de Financiamientos	0.00	0.00	0.00	0.00	0.00	0.00
<b>Total</b>	<b>0.00</b>	<b>0.00</b>	<b>0.00</b>	<b>0.00</b>	<b>0.00</b>	<b>0.00</b>
<b>Ingresos Excedentes</b>						<b>0.00</b>

RUBRO DE INGRESOS	INGRESO					DIFERENCIA (RECAUDADO - ESTIMADO)
	ESTIMADO	AMPLIACIONES Y REDUCCIONES	MODIFICADO	DEVENGADO	RECAUDADO	
<b>Ingresos del Poder Ejecutivo Federal o Estatal y de los Municipios</b>	<b>0.00</b>	<b>0.00</b>	<b>0.00</b>	<b>0.00</b>	<b>0.00</b>	<b>0.00</b>
Impuestos	0.00	0.00	0.00	0.00	0.00	0.00
Cuotas y Aportaciones de Seguridad Social	0.00	0.00	0.00	0.00	0.00	0.00
Contribuciones de Mejoras	0.00	0.00	0.00	0.00	0.00	0.00
Derechos	0.00	0.00	0.00	0.00	0.00	0.00
Productos	0.00	0.00	0.00	0.00	0.00	0.00
Aprovechamientos	0.00	0.00	0.00	0.00	0.00	0.00
Participaciones, Aportaciones, Convenios, Incentivos Derivados de la Colaboración Fiscal y Fondos Distintos de Aportaciones	0.00	0.00	0.00	0.00	0.00	0.00
Transferencias, Asignaciones, Subsidios y Subvenciones, y Pensiones y Jubilaciones	0.00	0.00	0.00	0.00	0.00	0.00
<b>Ingresos de los Entes públicos de los Poderes Legislativo y Judicial, de los Órganos Autónomos y del Sector Paraestatal o Paramunicipal, así como de las Empresas Públicas del Estado</b>	<b>0.00</b>	<b>0.00</b>	<b>0.00</b>	<b>0.00</b>	<b>0.00</b>	<b>0.00</b>
Cuotas y Aportaciones de Seguridad Social	0.00	0.00	0.00	0.00	0.00	0.00
Productos	0.00	0.00	0.00	0.00	0.00	0.00
Ingresos por Venta de Bienes, Prestación de Servicios y Otros Ingresos	0.00	0.00	0.00	0.00	0.00	0.00
Transferencias, Asignaciones, Subsidios y Subvenciones, y Pensiones y Jubilaciones	0.00	0.00	0.00	0.00	0.00	0.00
<b>Ingresos Derivados de Financiamiento</b>	<b>0.00</b>	<b>0.00</b>	<b>0.00</b>	<b>0.00</b>	<b>0.00</b>	<b>0.00</b>
Ingresos Derivados de Financiamientos	0.00	0.00	0.00	0.00	0.00	0.00
<b>Total</b>	<b>0.00</b>	<b>0.00</b>	<b>0.00</b>	<b>0.00</b>	<b>0.00</b>	<b>0.00</b>
<b>Ingresos Excedentes</b>						<b>0.00</b>

**NO APLICA**

**GOBIERNO CONSTITUCIONAL DEL ESTADO DE CHIAPAS**  
**INSTITUTO DE PROTECCIÓN SOCIAL Y BENEFICENCIA PÚBLICA DEL**  
**ESTADO DE CHIAPAS**  
**SISTEMA CONTABLE 2026**

**ESTADO ANALÍTICO DE INGRESOS/CON RECURSOS DEL EJERCICIO**  
**DEL 1o. DE ENERO AL 31 DE MARZO DE 2026**

Página 1 de 1  
20/04/2026

Fecha:

RUBRO DE INGRESOS	INGRESO					DIFERENCIA (RECAUDADO - ESTIMADO)
	ESTIMADO	AMPLIACIONES Y REDUCCIONES	MODIFICADO	DEVENGADO	RECAUDADO	
Impuestos	0.00	0.00	0.00	0.00	0.00	0.00
Cuotas y Aportaciones de Seguridad Social	0.00	0.00	0.00	0.00	0.00	0.00
Contribuciones de Mejoras	0.00	0.00	0.00	0.00	0.00	0.00
Derechos	0.00	0.00	0.00	0.00	0.00	0.00
Productos	0.00	0.00	0.00	0.00	0.00	0.00
Aprovechamientos	0.00	0.00	0.00	0.00	0.00	0.00
Ingresos por Venta de Bienes, Prestación de Servicios y Otros Ingresos	0.00	0.00	0.00	0.00	0.00	0.00
Participaciones, Aportaciones, Convenios, Incentivos Derivados de la Colaboración Fiscal y Fondos Distintos de Aportaciones	0.00	0.00	0.00	0.00	0.00	0.00
Transferencias, Asignaciones, Subsidios y Subvenciones, y Pensiones y Jubilaciones	0.00	0.00	0.00	0.00	0.00	0.00
Ingresos Derivados de Financiamientos	0.00	0.00	0.00	0.00	0.00	0.00
<b>Total</b>	<b>0.00</b>	<b>0.00</b>	<b>0.00</b>	<b>0.00</b>	<b>0.00</b>	<b>0.00</b>
<b>Ingresos Excedentes</b>						<b>0.00</b>

RUBRO DE INGRESOS	INGRESO					DIFERENCIA (RECAUDADO - ESTIMADO)
	ESTIMADO	AMPLIACIONES Y REDUCCIONES	MODIFICADO	DEVENGADO	RECAUDADO	
<b>Ingresos del Poder Ejecutivo Federal o Estatal y de los Municipios</b>	<b>0.00</b>	<b>0.00</b>	<b>0.00</b>	<b>0.00</b>	<b>0.00</b>	<b>0.00</b>
Impuestos	0.00	0.00	0.00	0.00	0.00	0.00
Cuotas y Aportaciones de Seguridad Social	0.00	0.00	0.00	0.00	0.00	0.00
Contribuciones de Mejoras	0.00	0.00	0.00	0.00	0.00	0.00
Derechos	0.00	0.00	0.00	0.00	0.00	0.00
Productos	0.00	0.00	0.00	0.00	0.00	0.00
Aprovechamientos	0.00	0.00	0.00	0.00	0.00	0.00
Participaciones, Aportaciones, Convenios, Incentivos Derivados de la Colaboración Fiscal y Fondos Distintos de Aportaciones	0.00	0.00	0.00	0.00	0.00	0.00
Transferencias, Asignaciones, Subsidios y Subvenciones, y Pensiones y Jubilaciones	0.00	0.00	0.00	0.00	0.00	0.00
<b>Ingresos de los Entes públicos de los Poderes Legislativo y Judicial, de los Órganos Autónomos y del Sector Paraestatal o Paramunicipal, así como de las Empresas Públicas del Estado</b>	<b>0.00</b>	<b>0.00</b>	<b>0.00</b>	<b>0.00</b>	<b>0.00</b>	<b>0.00</b>
Cuotas y Aportaciones de Seguridad Social	0.00	0.00	0.00	0.00	0.00	0.00
Productos	0.00	0.00	0.00	0.00	0.00	0.00
Ingresos por Venta de Bienes, Prestación de Servicios y Otros Ingresos	0.00	0.00	0.00	0.00	0.00	0.00
Transferencias, Asignaciones, Subsidios y Subvenciones, y Pensiones y Jubilaciones	0.00	0.00	0.00	0.00	0.00	0.00
<b>Ingresos Derivados de Financiamiento</b>	<b>0.00</b>	<b>0.00</b>	<b>0.00</b>	<b>0.00</b>	<b>0.00</b>	<b>0.00</b>
Ingresos Derivados de Financiamientos	0.00	0.00	0.00	0.00	0.00	0.00
<b>Total</b>	<b>0.00</b>	<b>0.00</b>	<b>0.00</b>	<b>0.00</b>	<b>0.00</b>	<b>0.00</b>
<b>Ingresos Excedentes</b>						<b>0.00</b>

**NO APLICA**

GOBIERNO CONSTITUCIONAL DEL ESTADO DE CHIAPAS  
INSTITUTO DE PROTECCIÓN SOCIAL Y BENEFICENCIA PÚBLICA DEL  
ESTADO DE CHIAPAS  
SISTEMA CONTABLE 2026

ESTADO ANALÍTICO DE INGRESOS/CON RECURSOS DE AÑOS ANTERIORES  
DEL 1o. DE ENERO AL 31 DE MARZO DE 2026

Página 1 de 1  
20/04/2026

Fecha:

RUBRO DE INGRESOS	INGRESO					DIFERENCIA (RECAUDADO - ESTIMADO)
	ESTIMADO	AMPLIACIONES Y REDUCCIONES	MODIFICADO	DEVENGADO	RECAUDADO	
Impuestos	0.00	0.00	0.00	0.00	0.00	0.00
Cuotas y Aportaciones de Seguridad Social	0.00	0.00	0.00	0.00	0.00	0.00
Contribuciones de Mejoras	0.00	0.00	0.00	0.00	0.00	0.00
Derechos	0.00	0.00	0.00	0.00	0.00	0.00
Productos	0.00	0.00	0.00	0.00	0.00	0.00
Aprovechamientos	0.00	0.00	0.00	0.00	0.00	0.00
Ingresos por Venta de Bienes, Prestación de Servicios y Otros Ingresos	0.00	0.00	0.00	0.00	0.00	0.00
Participaciones, Aportaciones, Convenios, Incentivos Derivados de la Colaboración Fiscal y Fondos Distintos de Aportaciones	0.00	0.00	0.00	0.00	0.00	0.00
Transferencias, Asignaciones, Subsidios y Subvenciones, y Pensiones y Jubilaciones	0.00	0.00	0.00	0.00	0.00	0.00
Ingresos Derivados de Financiamientos	0.00	0.00	0.00	0.00	0.00	0.00
<b>Total</b>	<b>0.00</b>	<b>0.00</b>	<b>0.00</b>	<b>0.00</b>	<b>0.00</b>	<b>0.00</b>
<b>Ingresos Excedentes</b>						<b>0.00</b>

RUBRO DE INGRESOS	INGRESO					DIFERENCIA (RECAUDADO - ESTIMADO)
	ESTIMADO	AMPLIACIONES Y REDUCCIONES	MODIFICADO	DEVENGADO	RECAUDADO	
Ingresos del Poder Ejecutivo Federal o Estatal y de los Municipios	0.00	0.00	0.00	0.00	0.00	0.00
Impuestos	0.00	0.00	0.00	0.00	0.00	0.00
Cuotas y Aportaciones de Seguridad Social	0.00	0.00	0.00	0.00	0.00	0.00
Contribuciones de Mejoras	0.00	0.00	0.00	0.00	0.00	0.00
Derechos	0.00	0.00	0.00	0.00	0.00	0.00
Productos	0.00	0.00	0.00	0.00	0.00	0.00
Aprovechamientos	0.00	0.00	0.00	0.00	0.00	0.00
Participaciones, Aportaciones, Convenios, Incentivos Derivados de la Colaboración Fiscal y Fondos Distintos de Aportaciones	0.00	0.00	0.00	0.00	0.00	0.00
Transferencias, Asignaciones, Subsidios y Subvenciones, y Pensiones y Jubilaciones	0.00	0.00	0.00	0.00	0.00	0.00
<b>Ingresos de los Entes públicos de los Poderes Legislativo y Judicial, de los Órganos Autónomos y del Sector Paraestatal o Paramunicipal, así como de las Empresas Públicas del Estado</b>	<b>0.00</b>	<b>0.00</b>	<b>0.00</b>	<b>0.00</b>	<b>0.00</b>	<b>0.00</b>
Cuotas y Aportaciones de Seguridad Social	0.00	0.00	0.00	0.00	0.00	0.00
Productos	0.00	0.00	0.00	0.00	0.00	0.00
Ingresos por Venta de Bienes, Prestación de Servicios y Otros Ingresos	0.00	0.00	0.00	0.00	0.00	0.00
Transferencias, Asignaciones, Subsidios y Subvenciones, y Pensiones y Jubilaciones	0.00	0.00	0.00	0.00	0.00	0.00
<b>Ingresos Derivados de Financiamiento</b>	<b>0.00</b>	<b>0.00</b>	<b>0.00</b>	<b>0.00</b>	<b>0.00</b>	<b>0.00</b>
Ingresos Derivados de Financiamientos	0.00	0.00	0.00	0.00	0.00	0.00
<b>Total</b>	<b>0.00</b>	<b>0.00</b>	<b>0.00</b>	<b>0.00</b>	<b>0.00</b>	<b>0.00</b>
<b>Ingresos Excedentes</b>						<b>0.00</b>

**NO APLICA**



**SECRETARÍA DE FINANZAS**  
GOBIERNO DE CHIAPAS  
2024 - 2026

GOBIERNO DEL ESTADO DE CHIAPAS

RAMO O DEPENDENCIA: Instituto de Protección Social y Beneficencia Pública del Estado de Chiapas

ESTADO ANALÍTICO DEL EJERCICIO DEL PRESUPUESTO DE EGRESOS CLASIFICACIÓN POR OBJETO DEL GASTO  
(CAPITULOS Y CONCEPTOS)

DEL 1 DE ENERO AL 31 DE MARZO DE 2026

(Pesos)

RPA-1

CAPG	CG	DESCRIPCIÓN	PRESUPUESTO DE EGRESOS					SUBEJERCICIO
			APROBADO	AMPLIACIONES - REDUCCIONES	MODIFICADO	DEVENGADO	PAGADO	
1000		<b>Servicios Personales.</b>	<b>5,163,378.85</b>	<b>38,285.93</b>	<b>5,201,664.78</b>	<b>996,523.29</b>	<b>996,523.29</b>	<b>4,205,141.49</b>
	1100	Remuneraciones al Personal de Carácter Permanente.	2,080,271.88	23,861.28	2,104,133.16	526,032.88	526,032.88	1,578,100.28
	1300	Remuneraciones Adicionales y Especiales.	2,075,156.43	13,773.29	2,088,929.72	345,082.78	345,082.78	1,743,846.94
	1400	Seguridad Social.	200,653.17	651.36	201,304.53	16,207.63	16,207.63	185,096.90
	1500	Otras Prestaciones Sociales y Económicas.	436,800.00	0.00	436,800.00	109,200.00	109,200.00	327,600.00
	1600	Previsiones.	247,297.37	0.00	247,297.37	0.00	0.00	247,297.37
	1700	Pago de Estímulos a Servidores Públicos.	123,200.00	0.00	123,200.00	0.00	0.00	123,200.00
2000		<b>Materiales y Suministros.</b>	<b>196,983.98</b>	<b>0.00</b>	<b>196,983.98</b>	<b>1,976.00</b>	<b>1,976.00</b>	<b>195,007.98</b>
	2100	Materiales de Administración, Emisión de Documentos y Artículos Oficiales.	90,585.12	0.00	90,585.12	0.00	0.00	90,585.12
	2200	Alimentos y Utensilios.	14,680.46	0.00	14,680.46	1,976.00	1,976.00	12,704.46
	2600	Combustibles, Lubricantes y Aditivos.	91,718.40	0.00	91,718.40	0.00	0.00	91,718.40
3000		<b>Servicios Generales.</b>	<b>635,841.50</b>	<b>1,196.78</b>	<b>637,038.28</b>	<b>118,745.48</b>	<b>118,745.48</b>	<b>518,292.80</b>
	3100	Servicios Básicos.	25,009.05	0.00	25,009.05	4,204.10	4,204.10	20,804.95
	3200	Servicios de Arrendamiento.	22,992.95	2,334.00	25,326.95	3,855.14	3,855.14	21,471.81
	3700	Servicios de Traslado y Viáticos.	435,058.90	0.00	435,058.90	110,686.24	110,686.24	324,372.66
	3900	Otros Servicios Generales.	152,780.60	-1,137.22	151,643.38	0.00	0.00	151,643.38
4000		<b>Transferencias, Asignaciones, Subsidios y Otras Ayudas.</b>	<b>2,338,593.92</b>	<b>0.00</b>	<b>2,338,593.92</b>	<b>177,131.39</b>	<b>177,131.39</b>	<b>2,161,462.53</b>
	4400	Ayudas Sociales.	2,338,593.92	0.00	2,338,593.92	177,131.39	177,131.39	2,161,462.53
7000		<b>Inversiones Financieras y Otras Provisiones.</b>	<b>32,392.00</b>	<b>0.00</b>	<b>32,392.00</b>	<b>0.00</b>	<b>0.00</b>	<b>32,392.00</b>
	7900	Provisiones para Contingencias y Otras Erogaciones Especiales.	32,392.00	0.00	32,392.00	0.00	0.00	32,392.00
<b>TOTAL DEL GASTO:</b>			<b>8,367,190.25</b>	<b>39,482.71</b>	<b>8,406,672.96</b>	<b>1,294,376.16</b>	<b>1,294,376.16</b>	<b>7,112,296.80</b>



SECRETARÍA  
DE FINANZAS  
GOBIERNO DE CHIAPAS  
2024 - 2026

GOBIERNO DEL ESTADO DE CHIAPAS

RAMO O DEPENDENCIA: Instituto de Protección Social y Beneficencia Pública del Estado de Chiapas

ESTADO ANALÍTICO DEL EJERCICIO DEL PRESUPUESTO DE EGRESOS CLASIFICACIÓN ECONÓMICA POR TIPO  
DE GASTO

DEL 1 DE ENERO AL 31 DE MARZO DE 2026

(Pesos)

RPA-2

CONCEPTO	PRESUPUESTO DE EGRESOS					SUB EJERCICIO
	APROBADO	AMPLIACIONES - REDUCCIONES	MODIFICADO	DEVENGADO	PAGADO	
GASTO CORRIENTE	8,367,190.25	39,482.71	8,406,672.96	1,294,376.16	1,294,376.16	7,112,296.80
GASTO DE CAPITAL	0.00	0.00	0.00	0.00	0.00	0.00
AMORTIZACIÓN DE LA DEUDA Y DISMINUCIÓN DE PASIVOS	0.00	0.00	0.00	0.00	0.00	0.00
PENSIONES Y JUBILACIONES	0.00	0.00	0.00	0.00	0.00	0.00
PARTICIPACIONES	0.00	0.00	0.00	0.00	0.00	0.00
<b>TOTAL DEL GASTO:</b>	<b>8,367,190.25</b>	<b>39,482.71</b>	<b>8,406,672.96</b>	<b>1,294,376.16</b>	<b>1,294,376.16</b>	<b>7,112,296.80</b>



SECRETARÍA  
DE FINANZAS  
GOBIERNO DE CHIAPAS  
2024 - 2029

GOBIERNO CONSTITUCIONAL DEL ESTADO DE CHIAPAS  
RAMO O DEPENDENCIA: Instituto de Protección Social y Beneficencia Pública del Estado de Chiapas  
ESTADO ANALÍTICO DEL EJERCICIO DEL PRESUPUESTO DE EGRESOS EN CLASIFICACIÓN  
ADMINISTRATIVA/ORGANISMO  
DEL 1 DE ENERO AL 31 DE MARZO DE 2026

(Pesos)

RPA-3

CONCEPTO	PRESUPUESTO DE EGRESOS					SUB EJERCICIO
	APROBADO	AMPLIACIONES - REDUCCIONES	MODIFICADO	DEVENGADO	PAGADO	
<b>TOTAL</b>	8,367,190.25	39,482.71	8,406,672.96	1,294,376.16	1,294,376.16	7,112,296.80
<b>PODER EJECUTIVO</b>	8,367,190.25	39,482.71	8,406,672.96	1,294,376.16	1,294,376.16	7,112,296.80
Instituto de Protección Social y Beneficencia Pública del Estado de Chiapas	8,367,190.25	39,482.71	8,406,672.96	1,294,376.16	1,294,376.16	7,112,296.80

*Handwritten signature or initials.*



SECRETARÍA  
DE FINANZAS  
GOBIERNO DE CHIAPAS  
1974 - 2022

GOBIERNO CONSTITUCIONAL DEL ESTADO DE CHIAPAS  
RAMO O DEPENDENCIA: Instituto de Protección Social y Beneficencia Pública del Estado de Chiapas  
ESTADO ANALÍTICO DEL EJERCICIO DEL PRESUPUESTO DE EGRESOS EN CLASIFICACIÓN  
ADMINISTRATIVA/PODERES  
DEL 1 DE ENERO AL 31 DE MARZO DE 2026

(Pesos)

RPA-4

CONCEPTO	PRESUPUESTO DE EGRESOS					SUBEJERCICIO
	APROBADO	AMPLIACIONES - REDUCCIONES	MODIFICADO	DEVENGADO	PAGADO	
<b>TOTAL</b>	8,367,190.25	39,482.71	8,406,672.96	1,294,376.16	1,294,376.16	7,112,296.80
<b>PODER EJECUTIVO</b>	8,367,190.25	39,482.71	8,406,672.96	1,294,376.16	1,294,376.16	7,112,296.80
Instituto de Protección Social y Beneficencia Pública del Estado de Chiapas	8,367,190.25	39,482.71	8,406,672.96	1,294,376.16	1,294,376.16	7,112,296.80
<b>PODER LEGISLATIVO</b>	0.00	0.00	0.00	0.00	0.00	0.00
	0.00	0.00	0.00	0.00	0.00	0.00
<b>PODER JUDICIAL</b>	0.00	0.00	0.00	0.00	0.00	0.00
	0.00	0.00	0.00	0.00	0.00	0.00
<b>ORGANOS AUTONOMOS</b>	0.00	0.00	0.00	0.00	0.00	0.00
	0.00	0.00	0.00	0.00	0.00	0.00

GOBIERNO CONSTITUCIONAL DEL ESTADO DE CHIAPAS  
RAMO O DEPENDENCIA: Instituto de Protección Social y Beneficencia Pública del Estado de Chiapas  
ESTADO ANALÍTICO DEL EJERCICIO DEL PRESUPUESTO DE EGRESOS EN CLASIFICACIÓN ADMINISTRATIVA/ENTIDADES  
DEL 1 DE ENERO AL 31 DE MARZO DE 2026

(Pesos)

RPA-5

CONCEPTO	PRESUPUESTO DE EGRESOS					SUB EJERCICIO
	APROBADO	AMPLIACIONES - REDUCCIONES	MODIFICADO	DEVENGADO	PAGADO	
ENTIDADES PARAESTATALES Y FIDEICOMISOS NO EMPRESARIALES Y NO FINANCIEROS	<b>NO APLICA</b>					
INSTITUCIONES PÚBLICAS DE SEGURIDAD SOCIAL	<b>NO APLICA</b>					

*[Handwritten signature]*



SECRETARÍA  
DE FINANZAS  
GOBIERNO DE CHIAPAS  
1994 - 2019

GOBIERNO DEL ESTADO DE CHIAPAS

RAMO O DEPENDENCIA: Instituto de Protección Social y Beneficencia Pública del Estado de Chiapas

ESTADO ANALÍTICO DEL EJERCICIO DEL PRESUPUESTO DE EGRESOS CLASIFICACIÓN FUNCIONAL (FINALIDAD,  
FUNCIÓN Y SUB-FUNCIÓN)  
DEL 1 DE ENERO AL 31 DE marzo DE 2026

(Pesos)

RPA-6

FI	FU	SF	CONCEPTO	EGRESOS					SUBEJERCICIO
				APROBADO	AMPLIACIONES - REDUCCIONES	MODIFICADO	DEVENGADO	PAGADO	
2			Desarrollo Social	8,367,190.25	39,482.71	8,406,672.96	1,294,376.16	1,294,376.16	7,112,296.80
	2.3		Salud	14,922.82	0.00	14,922.82	4,634.53	4,634.53	10,288.29
		3.1	Protección Social en Salud	14,922.82	0.00	14,922.82	4,634.53	4,634.53	10,288.29
	2.6		Protección Social	8,352,267.43	39,482.71	8,391,750.14	1,289,741.63	1,289,741.63	7,102,008.51
		6.1	Otros de Seguridad Social y Asistencia Social	8,352,267.43	39,482.71	8,391,750.14	1,289,741.63	1,289,741.63	7,102,008.51
<b>TOTAL DEL GASTO:</b>				<b>8,367,190.25</b>	<b>39,482.71</b>	<b>8,406,672.96</b>	<b>1,294,376.16</b>	<b>1,294,376.16</b>	<b>7,112,296.80</b>



SECRETARÍA  
DE FINANZAS  
GOBIERNO DE CHIAPAS  
1924 - 2020

GOBIERNO CONSTITUCIONAL DEL ESTADO DE CHIAPAS  
INSTITUTO DE PROTECCIÓN SOCIAL Y BENEFICENCIA PÚBLICA DEL ESTADO  
DE CHIAPAS

SISTEMA CONTABLE 2026  
ENDEUDAMIENTO NETO  
DEL 1o. DE ENERO AL 31 DE MARZO DE 2026

Fecha:

Página 1 de 1  
20/04/2026

IDENTIFICACIÓN DE CRÉDITO O INSTRUMENTO	CONTRATACIÓN/ COLOCACIÓN	AMORTIZACIÓN	ENDEUDAMIENTO NETO
CRÉDITOS BANCARIOS			

TOTAL CRÉDITOS BANCARIOS

OTROS INSTRUMENTOS DE DEUDA

# NO APLICA

TOTAL OTROS INSTRUMENTOS DE DEUDA  
TOTAL

Selene López León  
Directora

Estefanía Rivera Velasco  
Jefa del Departamento Administrativo



SECRETARÍA  
DE FINANZAS  
GOBIERNO DE CHIAPAS  
2024 - 2028

GOBIERNO CONSTITUCIONAL DEL ESTADO DE CHIAPAS  
INSTITUTO DE PROTECCIÓN SOCIAL Y BENEFICENCIA PÚBLICA DEL ESTADO  
DE CHIAPAS

SISTEMA CONTABLE 2026  
INTERESES DE LA DEUDA  
DEL 1o. DE ENERO AL 31 DE MARZO DE 2026

Página 1 de 1  
20/04/2026

Fecha:

IDENTIFICACIÓN DE CRÉDITO O INSTRUMENTO	DEVENGADO	PAGADO
CRÉDITOS BANCARIOS		

TOTAL DE INTERESES DE CRÉDITOS BANCARIOS

OTROS INSTRUMENTOS DE DEUDA		
-----------------------------	--	--

TOTAL DE INTERESES DE OTROS INSTRUMENTOS DE DEUDA

TOTAL

# NO APLICA

Selene López León  
Directora

Estefanía Rivera Velasco  
Jefa del Departamento Administrativo

---

# **ESTADOS E INFORMES PROGRAMÁTICOS**

---



**SECRETARÍA DE FINANZAS**  
GOBIERNO DE CHIAPAS  
1924 - 2024

**GOBIERNO DEL ESTADO DE CHIAPAS**  
RAMO O DEPENDENCIA: Instituto de Protección Social y Beneficencia Pública del Estado de Chiapas  
**GASTO POR CATEGORÍA PROGRAMÁTICA**  
DEL 1 DE ENERO AL 31 DE MARZO DE 2026  
(Pesos)

RPA-7

CONCEPTO	PRESUPUESTO DE EGRESOS					SUB EJERCICIO
	APROBADO	AMPLIACIONES - REDUCCIONES	MODIFICADO	DEVENGADO	PAGADO	
<b>Programas</b>	0.00	0.00	0.00	0.00	0.00	0.00
<b>Subsidios: Sector Social y Privado o Entidades Federativas y Municipios</b>	0.00	0.00	0.00	0.00	0.00	0.00
Otros Subsidios	0.00	0.00	0.00	0.00	0.00	0.00
Sujetos a Reglas de Operación	0.00	0.00	0.00	0.00	0.00	0.00
<b>Desempeño de las Funciones</b>	0.00	0.00	0.00	0.00	0.00	0.00
Específicos	0.00	0.00	0.00	0.00	0.00	0.00
Funciones de las Fuerzas Armadas (Únicamente Gobierno Federal)	0.00	0.00	0.00	0.00	0.00	0.00
Planeación, seguimiento y evaluación de políticas públicas	0.00	0.00	0.00	0.00	0.00	0.00
Prestación de Servicios Públicos	0.00	0.00	0.00	0.00	0.00	0.00
Promoción y fomento	0.00	0.00	0.00	0.00	0.00	0.00
Provisión de Bienes Públicos	0.00	0.00	0.00	0.00	0.00	0.00
Proyectos de inversión	0.00	0.00	0.00	0.00	0.00	0.00
Regulación y supervisión	0.00	0.00	0.00	0.00	0.00	0.00
<b>Administrativos y de Apoyo</b>	0.00	0.00	0.00	0.00	0.00	0.00
Apoyo a la función pública y al mejoramiento de la gestión	0.00	0.00	0.00	0.00	0.00	0.00
Apoyo al proceso presupuestario y para mejorar la eficiencia institucional	0.00	0.00	0.00	0.00	0.00	0.00
Operaciones ajenas	0.00	0.00	0.00	0.00	0.00	0.00
<b>Compromisos</b>	0.00	0.00	0.00	0.00	0.00	0.00
Desastres Naturales	0.00	0.00	0.00	0.00	0.00	0.00
Obligaciones de cumplimiento de resolución jurisdiccional	0.00	0.00	0.00	0.00	0.00	0.00
<b>Obligaciones</b>	0.00	0.00	0.00	0.00	0.00	0.00
Aportaciones a fondos de estabilización	0.00	0.00	0.00	0.00	0.00	0.00
Aportaciones a fondos de inversión y reestructura de pensiones	0.00	0.00	0.00	0.00	0.00	0.00
Aportaciones a la seguridad social	0.00	0.00	0.00	0.00	0.00	0.00
Pensiones y jubilaciones	0.00	0.00	0.00	0.00	0.00	0.00
<b>Programas de Gasto Federalizado (Gobierno Federal)</b>	0.00	0.00	0.00	0.00	0.00	0.00
Gasto Federalizado	0.00	0.00	0.00	0.00	0.00	0.00
<b>Participaciones a entidades federativas y municipios</b>	8,367,190.25	39,482.71	8,406,672.96	1,294,376.16	1,294,376.16	7,112,296.80
<b>Costo financiero, deuda o apoyos a deudores y ahorradores de la banca</b>	0.00	0.00	0.00	0.00	0.00	0.00
<b>Adeudos de ejercicios fiscales anteriores</b>	0.00	0.00	0.00	0.00	0.00	0.00
<b>TOTAL DEL GASTO:</b>	<b>8,367,190.25</b>	<b>39,482.71</b>	<b>8,406,672.96</b>	<b>1,294,376.16</b>	<b>1,294,376.16</b>	<b>7,112,296.80</b>

**REINTEGROS FEDERALIZADOS**

GOBIERNO CONSTITUCIONAL DEL ESTADO DE CHIAPAS  
Instituto de Protección Social y Beneficencia Pública del Estado de Chiapas

PROGRAMAS Y PROYECTOS DE INVERSIÓN  
DEL 1 DE ENERO AL 31 DE MARZO DE 2026

FF	RAMO	PF	PROYECTO ESTRATÉGICO	MUNICIPIO / COBERTURA	PRESUPUESTO DE EGRESOS				AVANCE % DEVENGADO/ MODIFICADO
					APROBADO	MODIFICADO	DEVENGADO	PAGADO	

No Aplica



---

JEFA DEL DEPARTAMENTO ADMINISTRATIVO  
ING. ESTEFANÍA RIVERA VELASCO

---



SECRETARÍA  
DE FINANZAS  
GOBIERNO DE CHIAPAS  
2014 - 2018

GOBIERNO CONSTITUCIONAL DEL ESTADO DE CHIAPAS  
INSTITUTO DE PROTECCIÓN SOCIAL Y BENEFICENCIA PÚBLICA  
DEL ESTADO DE CHIAPAS  
SISTEMA CONTABLE 2026

FORMATO DEL EJERCICIO Y DESTINO DE GASTO FEDERALIZADO Y REINTEGROS

DEL 1o. DE ENERO AL 31 DE MARZO DE 2026

Fecha:

Página 1 de 1  
20/04/2026

Programa o Fondo	Destino de los Recursos	Ejercicio		Reintegro
		DEVENGADO	PAGADO	

**NO APLICA**

Selene Lopez León  
Directora

Estefania Rivera Velasco  
Jefa del Departamento Administrativo

"Bajo protesta de decir verdad declaramos que los Estados Financieros y sus notas, son razonablemente correctos y son responsabilidad del emisor".

---

**INFORMACIÓN LEY DE DISCIPLINA  
FINANCIERA - LDF**

---



GOBIERNO CONSTITUCIONAL DEL ESTADO DE CHIAPAS  
INSTITUTO DE PROTECCIÓN SOCIAL Y BENEFICENCIA PÚBLICA DEL  
ESTADO DE CHIAPAS  
SISTEMA CONTABLE 2026

INDICADORES DE POSTURA FISCAL  
DEL 1o. DE ENERO AL 31 DE MARZO DE 2026

Fecha:

Página 1 de 1  
20/04/2026

CONCEPTO	ESTIMADO	DEVENGADO	PAGADO
I. Ingresos Presupuestarios	0.00	0.00	0.00
Ingresos del Gobierno de la Entidad Federativa	0.00	0.00	0.00
Ingresos del Sector Paraestatal	0.00	0.00	0.00
II. Egresos Presupuestarios	0.00	0.00	0.00
Egresos del Gobierno de la Entidad Federativa	0.00	0.00	0.00
Egresos del Sector Paraestatal	0.00	0.00	0.00
III. Balance Presupuestario (Superávit o Déficit) (III = I - II)	0.00	0.00	0.00

CONCEPTO	ESTIMADO	DEVENGADO	PAGADO
III. Balance Presupuestario (Superávit o Déficit)	0.00	0.00	0.00
IV. Intereses, Comisiones y Gastos de la Deuda	0.00	0.00	0.00
V. Balance Primario (Superávit o Déficit) (V = III - IV)	0.00	0.00	0.00

CONCEPTO	ESTIMADO	DEVENGADO	PAGADO
A. Financiamiento	0.00	0.00	0.00
B. Amortización de la Deuda	0.00	0.00	0.00
C. Endeudamiento o Desendeudamiento (C= A - B)	0.00	0.00	0.00

**NO APLICA**



GOBIERNO CONSTITUCIONAL DEL ESTADO DE CHIAPAS  
INSTITUTO DE PROTECCIÓN SOCIAL Y BENEFICENCIA PÚBLICA DEL  
ESTADO DE CHIAPAS  
SISTEMA CONTABLE 2026

INDICADORES DE POSTURA FISCAL / CON RECURSOS DEL EJERCICIO  
DEL 1o. DE ENERO AL 31 DE MARZO DE 2026

Fecha:

Página 1 de 1  
20/04/2026

CONCEPTO	ESTIMADO	DEVENGADO	PAGADO
I. Ingresos Presupuestarios	0.00	0.00	0.00
Ingresos del Gobierno de la Entidad Federativa	0.00	0.00	0.00
Ingresos del Sector Paraestatal	0.00	0.00	0.00
II. Egresos Presupuestarios	0.00	0.00	0.00
Egresos del Gobierno de la Entidad Federativa	0.00	0.00	0.00
Egresos del Sector Paraestatal	0.00	0.00	0.00
III. Balance Presupuestario (Superávit o Déficit) (III = I - II)	0.00	0.00	0.00

CONCEPTO	ESTIMADO	DEVENGADO	PAGADO
III. Balance Presupuestario (Superávit o Déficit)	0.00	0.00	0.00
IV. Intereses, Comisiones y Gastos de la Deuda	0.00	0.00	0.00
V. Balance Primario (Superávit o Déficit) (V = III - IV)	0.00	0.00	0.00

CONCEPTO	ESTIMADO	DEVENGADO	PAGADO
A. Financiamiento	0.00	0.00	0.00
B. Amortización de la Deuda	0.00	0.00	0.00
C. Endeudamiento o Desendeudamiento (C= A - B)	0.00	0.00	0.00

**NO APLICA**



GOBIERNO CONSTITUCIONAL DEL ESTADO DE CHIAPAS  
INSTITUTO DE PROTECCIÓN SOCIAL Y BENEFICENCIA PÚBLICA DEL  
ESTADO DE CHIAPAS  
SISTEMA CONTABLE 2026

INDICADORES DE POSTURA FISCAL / CON RECURSOS DE AÑOS ANTERIORES  
DEL 1o. DE ENERO AL 31 DE MARZO DE 2026

Fecha:

Página 1 de 1  
20/04/2026

CONCEPTO	ESTIMADO	DEVENGADO	PAGADO
<b>I. Ingresos Presupuestarios</b>	<b>0.00</b>	<b>0.00</b>	<b>0.00</b>
Ingresos del Gobierno de la Entidad Federativa	0.00	0.00	0.00
Ingresos del Sector Paraestatal	0.00	0.00	0.00
<b>II. Egresos Presupuestarios</b>	<b>0.00</b>	<b>0.00</b>	<b>0.00</b>
Egresos del Gobierno de la Entidad Federativa	0.00	0.00	0.00
Egresos del Sector Paraestatal	0.00	0.00	0.00
<b>III. Balance Presupuestario (Superávit o Déficit) (III = I - II)</b>	<b>0.00</b>	<b>0.00</b>	<b>0.00</b>

CONCEPTO	ESTIMADO	DEVENGADO	PAGADO
<b>III. Balance Presupuestario (Superávit o Déficit)</b>	<b>0.00</b>	<b>0.00</b>	<b>0.00</b>
<b>IV. Intereses, Comisiones y Gastos de la Deuda</b>	<b>0.00</b>	<b>0.00</b>	<b>0.00</b>
<b>V. Balance Primario (Superávit o Déficit) (V = III - IV)</b>	<b>0.00</b>	<b>0.00</b>	<b>0.00</b>

CONCEPTO	ESTIMADO	DEVENGADO	PAGADO
<b>A. Financiamiento</b>	<b>0.00</b>	<b>0.00</b>	<b>0.00</b>
<b>B. Amortización de la Deuda</b>	<b>0.00</b>	<b>0.00</b>	<b>0.00</b>
<b>C. Endeudamiento o Desendeudamiento (C= A - B)</b>	<b>0.00</b>	<b>0.00</b>	<b>0.00</b>

**NO APLICA**



GOBIERNO CONSTITUCIONAL DEL ESTADO DE CHIAPAS  
INSTITUTO DE PROTECCIÓN SOCIAL Y BENEFICENCIA PÚBLICA DEL ESTADO DE CHIAPAS  
SISTEMA CONTABLE 2026

BALANCE PRESUPUESTARIO - LDF 4  
DEL 1o. DE ENERO AL 31 DE MARZO DE 2026  
(PESOS)

Página 1 de 1  
Fecha: 20/04/2026

CONCEPTO	ESTIMADO/APROBADO	DEVENGADO	RECAUDADO/PAGADO
<b>Ingresos Totales</b>	<b>0.00</b>	<b>0.00</b>	<b>0.00</b>
Ingresos de Libre Disposición	0.00	0.00	0.00
Transferencias Federales Etiquetadas	0.00	0.00	0.00
Financiamiento Neto	0.00	0.00	0.00
<b>Egresos Presupuestarios</b>	<b>0.00</b>	<b>0.00</b>	<b>0.00</b>
Gasto No Etiquetado (sin incluir Amortización de la Deuda Pública)	0.00	0.00	0.00
Gasto Etiquetado (sin incluir Amortización de la Deuda Pública)	0.00	0.00	0.00
<b>Remanentes del Ejercicio Anterior</b>		<b>0.00</b>	<b>0.00</b>
Remanentes de Ingresos de Libre Disposición aplicados en el periodo		0.00	0.00
Remanentes de Transferencias Federales Etiquetadas aplicados en el periodo		0.00	0.00
<b>Balance Presupuestario</b>	<b>0.00</b>	<b>0.00</b>	<b>0.00</b>
<b>Balance Presupuestario sin Financiamiento Neto</b>	<b>0.00</b>	<b>0.00</b>	<b>0.00</b>
<b>Balance Presupuestario sin Financiamiento Neto y sin Remanentes del Ejercicio Anterior</b>	<b>0.00</b>	<b>0.00</b>	<b>0.00</b>

CONCEPTO	APROBADO	DEVENGADO	PAGADO
<b>Intereses, Comisiones y Gastos de la Deuda</b>	<b>0.00</b>	<b>0.00</b>	<b>0.00</b>
Intereses, Comisiones y Gastos de la Deuda con Gasto No Etiquetado	0.00	0.00	0.00
Intereses, Comisiones y Gastos de la Deuda con Gasto Etiquetado	0.00	0.00	0.00
<b>Balance Primario</b>	<b>0.00</b>	<b>0.00</b>	<b>0.00</b>

CONCEPTO	ESTIMADO/APROBADO	DEVENGADO	RECAUDADO/PAGADO
<b>Financiamiento</b>	<b>0.00</b>	<b>0.00</b>	<b>0.00</b>
Financiamiento con Fuente de Pago de Ingresos de Libre Disposición	0.00	0.00	0.00
Financiamiento con Fuente de Pago de Transferencias Federales Etiquetadas	0.00	0.00	0.00
<b>Amortización de la Deuda</b>	<b>0.00</b>	<b>0.00</b>	<b>0.00</b>
Amortización de la Deuda Pública con Gasto No Etiquetado	0.00	0.00	0.00
Amortización de la Deuda Pública con Gasto Etiquetado	0.00	0.00	0.00
<b>Financiamiento Neto</b>	<b>0.00</b>	<b>0.00</b>	<b>0.00</b>

CONCEPTO	ESTIMADO/APROBADO	DEVENGADO	RECAUDADO/PAGADO
Ingresos de Libre Disposición	0.00	0.00	0.00
Financiamiento Neto con Fuente de Pago de Ingresos de Libre Disposición	0.00	0.00	0.00
Financiamiento con Fuente de Pago de Ingresos de Libre Disposición	0.00	0.00	0.00
Amortización de la Deuda Pública con Gasto No Etiquetado	0.00	0.00	0.00
Gasto No Etiquetado (sin incluir amortización de la Deuda Pública)	0.00	0.00	0.00
Remanentes de Ingresos de Libre Disposición aplicados en el periodo		0.00	0.00
<b>Balance Presupuestario de Recursos Disponibles</b>	<b>0.00</b>	<b>0.00</b>	<b>0.00</b>
<b>Balance Presupuestario de Recursos Disponibles sin Financiamiento Neto</b>	<b>0.00</b>	<b>0.00</b>	<b>0.00</b>

CONCEPTO	ESTIMADO/APROBADO	DEVENGADO	RECAUDADO/PAGADO
Transferencias Federales Etiquetadas	0.00	0.00	0.00
Financiamiento Neto con fuente de Pago de Transferencias Federales Etiquetadas	0.00	0.00	0.00
Financiamiento con Fuente de Pago de Transferencias Federales Etiquetadas	0.00	0.00	0.00
Amortización de la Deuda Pública con Gasto Etiquetado	0.00	0.00	0.00
Gasto Etiquetado (sin incluir Amortización de la Deuda Pública)	0.00	0.00	0.00
Remanentes de Transferencias Federales Etiquetadas aplicados en el periodo		0.00	0.00
<b>Balance Presupuestario de Recursos Etiquetados</b>	<b>0.00</b>	<b>0.00</b>	<b>0.00</b>
<b>Balance Presupuestario de Recursos Etiquetados sin Financiamiento Neto</b>	<b>0.00</b>	<b>0.00</b>	<b>0.00</b>

**NO APLICA**

SISTEMA CONTABLE 2026  
ESTADO ANALITICO DE INGRESOS DETALLADO - LDF 5  
DEL 1o. DE ENERO AL 31 DE MARZO DE 2026  
(PESOS)

RUBRO DE INGRESOS	INGRESO					DIFERENCIA
	ESTIMADO	AMPLIACIONES Y REDUCCIONES	MODIFICADO	DEVENGADO	RECAUDADO	
<b>Ingresos de Libre Disposición</b>						
Impuestos	0.00	0.00	0.00	0.00	0.00	0.00
Cuotas y Aportaciones de Seguridad Social	0.00	0.00	0.00	0.00	0.00	0.00
Contribuciones de Mejoras	0.00	0.00	0.00	0.00	0.00	0.00
Derechos	0.00	0.00	0.00	0.00	0.00	0.00
Productos	0.00	0.00	0.00	0.00	0.00	0.00
Aprovechamientos	0.00	0.00	0.00	0.00	0.00	0.00
Ingresos por Venta de Bienes y Prestación de Servicios	0.00	0.00	0.00	0.00	0.00	0.00
Participaciones	0.00	0.00	0.00	0.00	0.00	0.00
Fondo General de Participaciones	0.00	0.00	0.00	0.00	0.00	0.00
Fondo de Fomento Municipal	0.00	0.00	0.00	0.00	0.00	0.00
Fondo de Fiscalización y Recaudación	0.00	0.00	0.00	0.00	0.00	0.00
Fondo de Compensación	0.00	0.00	0.00	0.00	0.00	0.00
Fondo de Extracción de Hidrocarburos	0.00	0.00	0.00	0.00	0.00	0.00
Impuesto Especial Sobre Producción y Servicios	0.00	0.00	0.00	0.00	0.00	0.00
0.136% de la Recaudación Federal Participable	0.00	0.00	0.00	0.00	0.00	0.00
3.17% Sobre Extracción de Petróleo	0.00	0.00	0.00	0.00	0.00	0.00
Gasolinas y Diésel	0.00	0.00	0.00	0.00	0.00	0.00
Fondo del Impuesto Sobre la Renta	0.00	0.00	0.00	0.00	0.00	0.00
Fondo de Estabilización de los Ingresos de las Entidades Federativas	0.00	0.00	0.00	0.00	0.00	0.00
Incentivos Derivados de la Colaboración Fiscal	0.00	0.00	0.00	0.00	0.00	0.00
Tenencia o Uso de Vehículos	0.00	0.00	0.00	0.00	0.00	0.00
Fondo de Compensación ISAN	0.00	0.00	0.00	0.00	0.00	0.00
Impuesto Sobre Automóviles Nuevos	0.00	0.00	0.00	0.00	0.00	0.00
Fondo de Compensación de Repecos-Intermedios	0.00	0.00	0.00	0.00	0.00	0.00
Otros Incentivos Económicos	0.00	0.00	0.00	0.00	0.00	0.00
Transferencias y Asignaciones	0.00	0.00	0.00	0.00	0.00	0.00
Convenios	0.00	0.00	0.00	0.00	0.00	0.00
Otros Convenios y Subsidios	0.00	0.00	0.00	0.00	0.00	0.00
Otros Ingresos de Libre Disposición	0.00	0.00	0.00	0.00	0.00	0.00
Participaciones en Ingresos Locales	0.00	0.00	0.00	0.00	0.00	0.00
Otros Ingresos de Libre Disposición	0.00	0.00	0.00	0.00	0.00	0.00
<b>Total Ingresos de Libre Disposición</b>	<b>0.00</b>	<b>0.00</b>	<b>0.00</b>	<b>0.00</b>	<b>0.00</b>	<b>0.00</b>
<b>Ingresos Excedentes de Ingresos de Libre Disposición</b>						<b>0.00</b>
<b>Transferencias Federales Etiquetadas</b>						
Aportaciones	0.00	0.00	0.00	0.00	0.00	0.00
Fondo de Aportaciones para la Nómina Educativa y Gasto Operativo	0.00	0.00	0.00	0.00	0.00	0.00
Fondo de Aportaciones para los Servicios de Salud	0.00	0.00	0.00	0.00	0.00	0.00
Fondo de Aportaciones para la Infraestructura Social	0.00	0.00	0.00	0.00	0.00	0.00
Fondo de Aportaciones para el Fortalecimiento de los Municipios y de las Demarcaciones Territoriales del Distrito Federal	0.00	0.00	0.00	0.00	0.00	0.00
Federal	0.00	0.00	0.00	0.00	0.00	0.00
Fondo de Aportaciones Múltiples	0.00	0.00	0.00	0.00	0.00	0.00
Fondo de Aportaciones para la Educación Tecnológica y de Adultos	0.00	0.00	0.00	0.00	0.00	0.00
Fondo de Aportaciones para la Seguridad Pública de los Estados y del Distrito Federal	0.00	0.00	0.00	0.00	0.00	0.00
Fondo de Aportaciones para el Fortalecimiento de las Entidades Federativas	0.00	0.00	0.00	0.00	0.00	0.00
Convenios	0.00	0.00	0.00	0.00	0.00	0.00
Convenios de Protección Social en Salud	0.00	0.00	0.00	0.00	0.00	0.00
Convenios de Descentralización	0.00	0.00	0.00	0.00	0.00	0.00
Convenios de Reasignación	0.00	0.00	0.00	0.00	0.00	0.00
Otros Convenios y Subsidios	0.00	0.00	0.00	0.00	0.00	0.00
Fondos Distintos de Aportaciones	0.00	0.00	0.00	0.00	0.00	0.00
Fondo para Entidades Federativas y Municipios Productores de Hidrocarburos	0.00	0.00	0.00	0.00	0.00	0.00
Fondo Minero	0.00	0.00	0.00	0.00	0.00	0.00
Transferencias, Asignaciones, Subsidios y Subvenciones, y Pensiones y Jubilaciones	0.00	0.00	0.00	0.00	0.00	0.00
Otras Transferencias Federales Etiquetadas	0.00	0.00	0.00	0.00	0.00	0.00
<b>Total de Transferencias Federales Etiquetadas</b>	<b>0.00</b>	<b>0.00</b>	<b>0.00</b>	<b>0.00</b>	<b>0.00</b>	<b>0.00</b>
<b>Ingresos Derivados de Financiamientos</b>	<b>0.00</b>	<b>0.00</b>	<b>0.00</b>	<b>0.00</b>	<b>0.00</b>	<b>0.00</b>
Ingresos Derivados de Financiamientos	0.00	0.00	0.00	0.00	0.00	0.00
<b>Total de Ingresos</b>	<b>0.00</b>	<b>0.00</b>	<b>0.00</b>	<b>0.00</b>	<b>0.00</b>	<b>0.00</b>
<b>Datos Informativos</b>						
Ingresos Derivados de Financiamientos con Fuente de Pago de Ingresos de Libre Disposición	0.00	0.00	0.00	0.00	0.00	0.00
Ingresos Derivados de Financiamientos con Fuente de Pago de Transferencias Federales Etiquetadas	0.00	0.00	0.00	0.00	0.00	0.00
<b>Ingresos Derivados de Financiamientos</b>	<b>0.00</b>	<b>0.00</b>	<b>0.00</b>	<b>0.00</b>	<b>0.00</b>	<b>0.00</b>

**NO APLICA**



GOBIERNO CONSTITUCIONAL DEL ESTADO DE CHIAPAS  
INSTITUTO DE PROTECCIÓN SOCIAL Y BENEFICENCIA PÚBLICA DEL ESTADO DE CHIAPAS

SISTEMA CONTABLE 2026  
ESTADO ANALÍTICO DE INGRESOS DETALLADO/CON RECURSOS DEL EJERCICIO - LDF 5  
DEL 1o. DE ENERO AL 31 DE MARZO DE 2026  
(PESOS)

RUBRO DE INGRESOS	INGRESO					DIFERENCIA
	ESTIMADO	AMPLIACIONES Y REDUCCIONES	MODIFICADO	DEVENGADO	RECAUDADO	
<b>Ingresos de Libre Disposición</b>						
Impuestos	0.00	0.00	0.00	0.00	0.00	0.00
Cuotas y Aportaciones de Seguridad Social	0.00	0.00	0.00	0.00	0.00	0.00
Contribuciones de Mejoras	0.00	0.00	0.00	0.00	0.00	0.00
Derechos	0.00	0.00	0.00	0.00	0.00	0.00
Productos	0.00	0.00	0.00	0.00	0.00	0.00
Aprovechamientos	0.00	0.00	0.00	0.00	0.00	0.00
Ingresos por Venta de Bienes y Prestación de Servicios	0.00	0.00	0.00	0.00	0.00	0.00
Participaciones	0.00	0.00	0.00	0.00	0.00	0.00
Fondo General de Participaciones	0.00	0.00	0.00	0.00	0.00	0.00
Fondo de Fomento Municipal	0.00	0.00	0.00	0.00	0.00	0.00
Fondo de Fiscalización y Recaudación	0.00	0.00	0.00	0.00	0.00	0.00
Fondo de Compensación	0.00	0.00	0.00	0.00	0.00	0.00
Fondo de Extracción de Hidrocarburos	0.00	0.00	0.00	0.00	0.00	0.00
Impuesto Especial Sobre Producción y Servicios	0.00	0.00	0.00	0.00	0.00	0.00
0,136% de la Recaudación Federal Participable	0.00	0.00	0.00	0.00	0.00	0.00
3,17% Sobre Extracción de Petróleo	0.00	0.00	0.00	0.00	0.00	0.00
Gasolinas y Diésel	0.00	0.00	0.00	0.00	0.00	0.00
Fondo del Impuesto Sobre la Renta	0.00	0.00	0.00	0.00	0.00	0.00
Fondo de Estabilización de los Ingresos de las Entidades Federativas	0.00	0.00	0.00	0.00	0.00	0.00
Incentivos Derivados de la Colaboración Fiscal	0.00	0.00	0.00	0.00	0.00	0.00
Tenencia o Uso de Vehículos	0.00	0.00	0.00	0.00	0.00	0.00
Fondo de Compensación ISAN	0.00	0.00	0.00	0.00	0.00	0.00
Impuesto Sobre Automóviles Nuevos	0.00	0.00	0.00	0.00	0.00	0.00
Fondo de Compensación de Repecos-Intermedios	0.00	0.00	0.00	0.00	0.00	0.00
Otros Incentivos Económicos	0.00	0.00	0.00	0.00	0.00	0.00
Transferencias y Asignaciones	0.00	0.00	0.00	0.00	0.00	0.00
Convenios	0.00	0.00	0.00	0.00	0.00	0.00
Otros Convenios y Subsidios	0.00	0.00	0.00	0.00	0.00	0.00
Otros Ingresos de Libre Disposición	0.00	0.00	0.00	0.00	0.00	0.00
Participaciones en Ingresos Locales	0.00	0.00	0.00	0.00	0.00	0.00
Otros Ingresos de Libre Disposición	0.00	0.00	0.00	0.00	0.00	0.00
<b>Total Ingresos de Libre Disposición</b>	<b>0.00</b>	<b>0.00</b>	<b>0.00</b>	<b>0.00</b>	<b>0.00</b>	<b>0.00</b>
<b>Ingresos Excedentes de Ingresos de Libre Disposición</b>						<b>0.00</b>
<b>Transferencias Federales Etiquetadas</b>						
Aportaciones	0.00	0.00	0.00	0.00	0.00	0.00
Fondo de Aportaciones para la Nómina Educativa y Gasto Operativo	0.00	0.00	0.00	0.00	0.00	0.00
Fondo de Aportaciones para los Servicios de Salud	0.00	0.00	0.00	0.00	0.00	0.00
Fondo de Aportaciones para la Infraestructura Social	0.00	0.00	0.00	0.00	0.00	0.00
Fondo de Aportaciones para el Fortalecimiento de los Municipios y de las Demarcaciones Territoriales del Distrito Federal	0.00	0.00	0.00	0.00	0.00	0.00
Federal	0.00	0.00	0.00	0.00	0.00	0.00
Fondo de Aportaciones Múltiples	0.00	0.00	0.00	0.00	0.00	0.00
Fondo de Aportaciones para la Educación Tecnológica y de Adultos	0.00	0.00	0.00	0.00	0.00	0.00
Fondo de Aportaciones para la Seguridad Pública de los Estados y del Distrito Federal	0.00	0.00	0.00	0.00	0.00	0.00
Fondo de Aportaciones para el Fortalecimiento de las Entidades Federativas	0.00	0.00	0.00	0.00	0.00	0.00
Convenios	0.00	0.00	0.00	0.00	0.00	0.00
Convenios de Protección Social en Salud	0.00	0.00	0.00	0.00	0.00	0.00
Convenios de Descentralización	0.00	0.00	0.00	0.00	0.00	0.00
Convenios de Reasignación	0.00	0.00	0.00	0.00	0.00	0.00
Otros Convenios y Subsidios	0.00	0.00	0.00	0.00	0.00	0.00
Fondos Distintos de Aportaciones	0.00	0.00	0.00	0.00	0.00	0.00
Fondo para Entidades Federativas y Municipios Productores de Hidrocarburos	0.00	0.00	0.00	0.00	0.00	0.00
Fondo Minero	0.00	0.00	0.00	0.00	0.00	0.00
Transferencias, Asignaciones, Subsidios y Subvenciones, y Pensiones y Jubilaciones	0.00	0.00	0.00	0.00	0.00	0.00
Otras Transferencias Federales Etiquetadas	0.00	0.00	0.00	0.00	0.00	0.00
<b>Total de Transferencias Federales Etiquetadas</b>	<b>0.00</b>	<b>0.00</b>	<b>0.00</b>	<b>0.00</b>	<b>0.00</b>	<b>0.00</b>
<b>Ingresos Derivados de Financiamientos</b>	<b>0.00</b>	<b>0.00</b>	<b>0.00</b>	<b>0.00</b>	<b>0.00</b>	<b>0.00</b>
Ingresos Derivados de Financiamientos	0.00	0.00	0.00	0.00	0.00	0.00
<b>Total de Ingresos</b>	<b>0.00</b>	<b>0.00</b>	<b>0.00</b>	<b>0.00</b>	<b>0.00</b>	<b>0.00</b>
<b>Datos Informativos</b>						
Ingresos Derivados de Financiamientos con Fuente de Pago de Ingresos de Libre Disposición	0.00	0.00	0.00	0.00	0.00	0.00
Ingresos Derivados de Financiamientos con Fuente de Pago de Transferencias Federales Etiquetadas	0.00	0.00	0.00	0.00	0.00	0.00
<b>Ingresos Derivados de Financiamientos</b>	<b>0.00</b>	<b>0.00</b>	<b>0.00</b>	<b>0.00</b>	<b>0.00</b>	<b>0.00</b>

**NO APLICA**



SISTEMA CONTABLE 2026  
ESTADO ANALÍTICO DE INGRESOS DETALLADO/CON RECURSOS DE AÑOS ANTERIORES - LDF 5  
DEL 1o. DE ENERO AL 31 DE MARZO DE 2026  
(PESOS)

RUBRO DE INGRESOS	INGRESO					DIFERENCIA
	ESTIMADO	AMPLIACIONES Y REDUCCIONES	MODIFICADO	DEVENGADO	RECAUDADO	
<b>Ingresos de Libre Disposición</b>						
Impuestos	0.00	0.00	0.00	0.00	0.00	0.00
Cuotas y Aportaciones de Seguridad Social	0.00	0.00	0.00	0.00	0.00	0.00
Contribuciones de Mejoras	0.00	0.00	0.00	0.00	0.00	0.00
Derechos	0.00	0.00	0.00	0.00	0.00	0.00
Productos	0.00	0.00	0.00	0.00	0.00	0.00
Aprovechamientos	0.00	0.00	0.00	0.00	0.00	0.00
Ingresos por Venta de Bienes y Prestación de Servicios	0.00	0.00	0.00	0.00	0.00	0.00
Participaciones	0.00	0.00	0.00	0.00	0.00	0.00
Fondo General de Participaciones	0.00	0.00	0.00	0.00	0.00	0.00
Fondo de Fomento Municipal	0.00	0.00	0.00	0.00	0.00	0.00
Fondo de Fiscalización y Recaudación	0.00	0.00	0.00	0.00	0.00	0.00
Fondo de Compensación	0.00	0.00	0.00	0.00	0.00	0.00
Fondo de Extracción de Hidrocarburos	0.00	0.00	0.00	0.00	0.00	0.00
Impuesto Especial Sobre Producción y Servicios	0.00	0.00	0.00	0.00	0.00	0.00
0.136% de la Recaudación Federal Participable	0.00	0.00	0.00	0.00	0.00	0.00
3.17% Sobre Extracción de Petróleo	0.00	0.00	0.00	0.00	0.00	0.00
Gasolinas y Diésel	0.00	0.00	0.00	0.00	0.00	0.00
Fondo del Impuesto Sobre la Renta	0.00	0.00	0.00	0.00	0.00	0.00
Fondo de Estabilización de los Ingresos de las Entidades Federativas	0.00	0.00	0.00	0.00	0.00	0.00
Incentivos Derivados de la Colaboración Fiscal	0.00	0.00	0.00	0.00	0.00	0.00
Tenencia o Uso de Vehículos	0.00	0.00	0.00	0.00	0.00	0.00
Fondo de Compensación ISAN	0.00	0.00	0.00	0.00	0.00	0.00
Impuesto Sobre Automóviles Nuevos	0.00	0.00	0.00	0.00	0.00	0.00
Fondo de Compensación de Repecos-Intermedios	0.00	0.00	0.00	0.00	0.00	0.00
Otros Incentivos Económicos	0.00	0.00	0.00	0.00	0.00	0.00
Transferencias y Asignaciones	0.00	0.00	0.00	0.00	0.00	0.00
Convenios	0.00	0.00	0.00	0.00	0.00	0.00
Otros Convenios y Subsidios	0.00	0.00	0.00	0.00	0.00	0.00
Otros Ingresos de Libre Disposición	0.00	0.00	0.00	0.00	0.00	0.00
Participaciones en Ingresos Locales	0.00	0.00	0.00	0.00	0.00	0.00
Otros Ingresos de Libre Disposición	0.00	0.00	0.00	0.00	0.00	0.00
Otros Ingresos de Libre Disposición/ Con Recursos de Años Anteriores	0.00	0.00	0.00	0.00	0.00	0.00
<b>Total Ingresos de Libre Disposición</b>	<b>0.00</b>	<b>0.00</b>	<b>0.00</b>	<b>0.00</b>	<b>0.00</b>	<b>0.00</b>
<b>Ingresos Excedentes de Ingresos de Libre Disposición</b>						<b>0.00</b>
<b>Transferencias Federales Etiquetadas</b>						
Aportaciones	0.00	0.00	0.00	0.00	0.00	0.00
Fondo de Aportaciones para la Nómina Educativa y Gasto Operativo	0.00	0.00	0.00	0.00	0.00	0.00
Fondo de Aportaciones para los Servicios de Salud	0.00	0.00	0.00	0.00	0.00	0.00
Fondo de Aportaciones para la Infraestructura Social	0.00	0.00	0.00	0.00	0.00	0.00
Fondo de Aportaciones para el Fortalecimiento de los Municipios y de las Demarcaciones Territoriales del Distrito	0.00	0.00	0.00	0.00	0.00	0.00
Federal	0.00	0.00	0.00	0.00	0.00	0.00
Fondo de Aportaciones Múltiples	0.00	0.00	0.00	0.00	0.00	0.00
Fondo de Aportaciones para la Educación Tecnológica y de Adultos	0.00	0.00	0.00	0.00	0.00	0.00
Fondo de Aportaciones para la Seguridad Pública de los Estados y del Distrito Federal	0.00	0.00	0.00	0.00	0.00	0.00
Fondo de Aportaciones para el Fortalecimiento de las Entidades Federativas	0.00	0.00	0.00	0.00	0.00	0.00
Convenios	0.00	0.00	0.00	0.00	0.00	0.00
Convenios de Protección Social en Salud	0.00	0.00	0.00	0.00	0.00	0.00
Convenios de Descentralización	0.00	0.00	0.00	0.00	0.00	0.00
Convenios de Reasignación	0.00	0.00	0.00	0.00	0.00	0.00
Otros Convenios y Subsidios	0.00	0.00	0.00	0.00	0.00	0.00
Fondos Distintos de Aportaciones	0.00	0.00	0.00	0.00	0.00	0.00
Fondo para Entidades Federativas y Municipios Productores de Hidrocarburos	0.00	0.00	0.00	0.00	0.00	0.00
Fondo Minero	0.00	0.00	0.00	0.00	0.00	0.00
Transferencias, Asignaciones, Subsidios y Subvenciones, y Pensiones y Jubilaciones	0.00	0.00	0.00	0.00	0.00	0.00
Otras Transferencias Federales Etiquetadas	0.00	0.00	0.00	0.00	0.00	0.00
<b>Total de Transferencias Federales Etiquetadas</b>	<b>0.00</b>	<b>0.00</b>	<b>0.00</b>	<b>0.00</b>	<b>0.00</b>	<b>0.00</b>
<b>Ingresos Derivados de Financiamientos</b>						
Ingresos Derivados de Financiamientos	0.00	0.00	0.00	0.00	0.00	0.00
<b>Total de Ingresos</b>	<b>0.00</b>	<b>0.00</b>	<b>0.00</b>	<b>0.00</b>	<b>0.00</b>	<b>0.00</b>
<b>Datos Informativos</b>						
Ingresos Derivados de Financiamientos con Fuente de Pago de Ingresos de Libre Disposición	0.00	0.00	0.00	0.00	0.00	0.00
Ingresos Derivados de Financiamientos con Fuente de Pago de Transferencias Federales Etiquetadas	0.00	0.00	0.00	0.00	0.00	0.00
<b>Ingresos Derivados de Financiamientos</b>	<b>0.00</b>	<b>0.00</b>	<b>0.00</b>	<b>0.00</b>	<b>0.00</b>	<b>0.00</b>

**NO APLICA**

**NOMBRE DEL ENTE PUBLICO : Instituto de Protección Social y Beneficencia Pública del Estado de Chiapas**

**Estado Analítico del Ejercicio del Presupuesto de Egresos Detallado – LDF 6a.  
Clasificación por Objeto del Gasto (Capítulo y Concepto)**

**Instituto de Protección Social y Beneficencia Pública del Estado de Chiapas**

**Del 1 de Enero al 31 de marzo de 2026**

(PESOS)

Concepto	Egresos					Subejercicio
	Aprobado	Ampliaciones / Reducciones	Modificado	Devengado	Pagado	
<b>I. Gasto No Etiquetado</b>	8,367,190.25	39,482.71	8,406,672.96	1,294,376.16	1,294,376.16	7,112,296.80
<b>A. Servicios Personales.</b>	5,163,378.85	38,285.93	5,201,664.78	996,523.29	996,523.29	4,205,141.49
a1) Remuneraciones al Personal de Carácter Permanente.	2,080,271.88	23,861.28	2,104,133.16	526,032.88	526,032.88	1,578,100.28
a2) Remuneraciones al Personal de Carácter Transitorio.	0.00	0.00	0.00	0.00	0.00	0.00
a3) Remuneraciones Adicionales y Especiales.	2,075,156.43	13,773.29	2,088,929.72	345,082.78	345,082.78	1,743,846.94
a4) Seguridad Social.	200,853.17	851.38	201,304.53	16,207.83	16,207.83	185,096.90
a5) Otras Prestaciones Sociales y Económicas.	436,800.00	0.00	436,800.00	109,200.00	109,200.00	327,600.00
a6) Previsiones.	247,297.37	0.00	247,297.37	0.00	0.00	247,297.37
a7) Pago de Estímulos a Servidores Públicos.	123,200.00	0.00	123,200.00	0.00	0.00	123,200.00
<b>B. Materiales y Suministros.</b>	196,983.98	0.00	196,983.98	1,976.00	1,976.00	195,007.98
b1) Materiales de Administración, Emisión de Documentos y Artículos Oficiales.	90,585.12	0.00	90,585.12	0.00	0.00	90,585.12
b2) Alimentos y Utensilios.	14,680.46	0.00	14,680.46	1,976.00	1,976.00	12,704.46
b3) Materias Primas y Materiales de Producción y Comercialización	0.00	0.00	0.00	0.00	0.00	0.00
b4) Materiales y Artículos de Construcción y de Reparación.	0.00	0.00	0.00	0.00	0.00	0.00
b5) Productos Químicos, Farmacéuticos y de Laboratorio.	0.00	0.00	0.00	0.00	0.00	0.00
b6) Combustibles, Lubrificantes y Aditivos.	91,718.40	0.00	91,718.40	0.00	0.00	91,718.40
b7) Vestuario, Blancos, Prendas de Protección y Artículos Deportivos.	0.00	0.00	0.00	0.00	0.00	0.00
b8) Materiales y Suministros para Seguridad.	0.00	0.00	0.00	0.00	0.00	0.00
b9) Herramientas, Refacciones y Accesorios Menores.	0.00	0.00	0.00	0.00	0.00	0.00
<b>C. Servicios Generales.</b>	635,841.50	1,196.78	637,038.28	118,745.48	118,745.48	518,292.80
c1) Servicios Básicos.	25,009.05	0.00	25,009.05	4,204.10	4,204.10	20,804.95
c2) Servicios de Arrendamiento.	22,982.95	2,334.00	25,326.95	3,855.14	3,855.14	21,471.81
c3) Servicios Profesionales, Científicos, Técnicos y Otros Servicios.	0.00	0.00	0.00	0.00	0.00	0.00
c4) Servicios Financieros, Bancarios y Comerciales.	0.00	0.00	0.00	0.00	0.00	0.00
c5) Servicios de Instalación, Reparación, Mantenimiento y Conservación.	0.00	0.00	0.00	0.00	0.00	0.00
c6) Servicios de Comunicación Social y Publicidad.	0.00	0.00	0.00	0.00	0.00	0.00
c7) Servicios de Traslado y Viáticos.	435,058.90	0.00	435,058.90	110,686.24	110,686.24	324,372.66
c8) Servicios Oficiales.	152,780.60	-1,137.22	151,643.38	0.00	0.00	151,643.38
c9) Otros Servicios Generales.	2,338,593.92	0.00	2,338,593.92	177,131.39	177,131.39	2,161,462.53
<b>D. Transferencias, Asignaciones, Subsidios y Otras Ayudas.</b>	0.00	0.00	0.00	0.00	0.00	0.00
d1) Transferencias Internas y Asignaciones al Sector Público.	0.00	0.00	0.00	0.00	0.00	0.00
d2) Transferencias al Resto del Sector Público.	0.00	0.00	0.00	0.00	0.00	0.00
d3) Subsidios y Subvenciones.	0.00	0.00	0.00	0.00	0.00	0.00
d4) Ayudas Sociales.	2,338,593.92	0.00	2,338,593.92	177,131.39	177,131.39	2,161,462.53
d5) Pensiones y Jubilaciones.	0.00	0.00	0.00	0.00	0.00	0.00
d6) Transferencias a Fideicomisos, Mandatos y Otros Análogos.	0.00	0.00	0.00	0.00	0.00	0.00
d7) Transferencias a la Seguridad Social.	0.00	0.00	0.00	0.00	0.00	0.00
d8) Donativos.	0.00	0.00	0.00	0.00	0.00	0.00
d9) Transferencias al Exterior.	0.00	0.00	0.00	0.00	0.00	0.00
<b>E. Bienes Muebles, Inmuebles e Intangibles.</b>	0.00	0.00	0.00	0.00	0.00	0.00
e1) Mobiliario y Equipo de Administración.	0.00	0.00	0.00	0.00	0.00	0.00
e2) Mobiliario y Equipo Educativo y Recreativo.	0.00	0.00	0.00	0.00	0.00	0.00
e3) Equipo e Instrumental Médico y de Laboratorio.	0.00	0.00	0.00	0.00	0.00	0.00
e4) Vehículos y Equipo de Transporte.	0.00	0.00	0.00	0.00	0.00	0.00
e5) Equipo de Defensa y Seguridad.	0.00	0.00	0.00	0.00	0.00	0.00
e6) Maquinaria, Otros Equipos y Herramientas.	0.00	0.00	0.00	0.00	0.00	0.00
e7) Activos Biológicos.	0.00	0.00	0.00	0.00	0.00	0.00
e8) Bienes Inmuebles.	0.00	0.00	0.00	0.00	0.00	0.00
e9) Activos Intangibles.	0.00	0.00	0.00	0.00	0.00	0.00
<b>F. Inversión Pública.</b>	0.00	0.00	0.00	0.00	0.00	0.00
f1) Obra Pública en Bienes de Dominio Público.	0.00	0.00	0.00	0.00	0.00	0.00
f2) Obra Pública en Bienes Propios.	0.00	0.00	0.00	0.00	0.00	0.00
f3) Proyectos Productivos y Acciones de Fomento	0.00	0.00	0.00	0.00	0.00	0.00
<b>G. Inversiones Financieras y Otras Provisiones.</b>	32,392.00	0.00	32,392.00	0.00	0.00	32,392.00
g1) Inversiones para el Fomento de Actividades Productivas	0.00	0.00	0.00	0.00	0.00	0.00
g2) Acciones y Participaciones de Capital	0.00	0.00	0.00	0.00	0.00	0.00
g3) Compra de Títulos y Valores	0.00	0.00	0.00	0.00	0.00	0.00
g4) Concesión de Préstamos.	0.00	0.00	0.00	0.00	0.00	0.00
g5) Inversiones en Fideicomisos, Mandatos y Otros Análogos.	0.00	0.00	0.00	0.00	0.00	0.00
Fideicomiso de Desastres Naturales (informativo)	0.00	0.00	0.00	0.00	0.00	0.00
g6) Otras Inversiones Financieras	0.00	0.00	0.00	0.00	0.00	0.00
g7) Provisiones para Contingencias y Otras Erogaciones Especiales.	32,392.00	0.00	32,392.00	0.00	0.00	32,392.00
<b>H. Participaciones y Aportaciones.</b>	0.00	0.00	0.00	0.00	0.00	0.00
h1) Participaciones.	0.00	0.00	0.00	0.00	0.00	0.00
h2) Aportaciones.	0.00	0.00	0.00	0.00	0.00	0.00
h3) Convenios.	0.00	0.00	0.00	0.00	0.00	0.00
<b>I. Deuda Pública.</b>	0.00	0.00	0.00	0.00	0.00	0.00
i1) Amortización de la Deuda Pública.	0.00	0.00	0.00	0.00	0.00	0.00
i2) Intereses de la Deuda Pública.	0.00	0.00	0.00	0.00	0.00	0.00
i3) Comisiones de la Deuda Pública.	0.00	0.00	0.00	0.00	0.00	0.00
i4) Gastos de la Deuda Pública.	0.00	0.00	0.00	0.00	0.00	0.00
i5) Costo por Coberturas.	0.00	0.00	0.00	0.00	0.00	0.00
i6) Apoyos Financieros.	0.00	0.00	0.00	0.00	0.00	0.00
i7) Adeudos de Ejercicios Fiscales Anteriores (ADEFAS).	0.00	0.00	0.00	0.00	0.00	0.00
<b>II. Gasto Etiquetado</b>	0.00	0.00	0.00	0.00	0.00	0.00
<b>A. Servicios Personales.</b>	0.00	0.00	0.00	0.00	0.00	0.00
a1) Remuneraciones al Personal de Carácter Permanente.	0.00	0.00	0.00	0.00	0.00	0.00
a2) Remuneraciones al Personal de Carácter Transitorio.	0.00	0.00	0.00	0.00	0.00	0.00
a3) Remuneraciones Adicionales y Especiales.	0.00	0.00	0.00	0.00	0.00	0.00
a4) Seguridad Social.	0.00	0.00	0.00	0.00	0.00	0.00
a5) Otras Prestaciones Sociales y Económicas.	0.00	0.00	0.00	0.00	0.00	0.00
a6) Previsiones.	0.00	0.00	0.00	0.00	0.00	0.00
a7) Pago de Estímulos a Servidores Públicos.	0.00	0.00	0.00	0.00	0.00	0.00
<b>B. Materiales y Suministros.</b>	0.00	0.00	0.00	0.00	0.00	0.00
b1) Materiales de Administración, Emisión de Documentos y Artículos Oficiales.	0.00	0.00	0.00	0.00	0.00	0.00
b2) Alimentos y Utensilios.	0.00	0.00	0.00	0.00	0.00	0.00
b3) Materias Primas y Materiales de Producción y Comercialización	0.00	0.00	0.00	0.00	0.00	0.00

*Estefania Rivera Velasco*

**Jefa del Departamento Administrativo**

**NOMBRE DEL ENTE PUBLICO : Instituto de Protección Social y Beneficencia Pública del Estado de Chiapas**

**Estado Analítico del Ejercicio del Presupuesto de Egresos Detallado – LDF 6a.**

**Clasificación por Objeto del Gasto (Capítulo y Concepto)**

**Instituto de Protección Social y Beneficencia Pública del Estado de Chiapas**

**Del 1 de Enero al 31 de marzo de 2026**

(PESOS)

Concepto	Egresos					Subejercicio
	Aprobado	Ampliaciones / Reducciones	Modificado	Devengado	Pagado	
b4) Materiales y Artículos de Construcción y de Reparación.	0.00	0.00	0.00	0.00	0.00	0.00
b5) Productos Químicos, Farmacéuticos y de Laboratorio.	0.00	0.00	0.00	0.00	0.00	0.00
b6) Combustibles, Lubrificantes y Aditivos.	0.00	0.00	0.00	0.00	0.00	0.00
b7) Vestuario, Blancos, Prendas de Protección y Artículos Deportivos.	0.00	0.00	0.00	0.00	0.00	0.00
b8) Materiales y Suministros para Seguridad.	0.00	0.00	0.00	0.00	0.00	0.00
b9) Herramientas, Refacciones y Accesorios Menores.	0.00	0.00	0.00	0.00	0.00	0.00
C. Servicios Generales.	0.00	0.00	0.00	0.00	0.00	0.00
c1) Servicios Básicos.	0.00	0.00	0.00	0.00	0.00	0.00
c2) Servicios de Arrendamiento.	0.00	0.00	0.00	0.00	0.00	0.00
c3) Servicios Profesionales, Científicos, Técnicos y Otros Servicios.	0.00	0.00	0.00	0.00	0.00	0.00
c4) Servicios Financieros, Bancarios y Comerciales.	0.00	0.00	0.00	0.00	0.00	0.00
c5) Servicios de Instalación, Reparación, Mantenimiento y Conservación.	0.00	0.00	0.00	0.00	0.00	0.00
c6) Servicios de Comunicación Social y Publicidad.	0.00	0.00	0.00	0.00	0.00	0.00
c7) Servicios de Traslado y Viáticos.	0.00	0.00	0.00	0.00	0.00	0.00
c8) Servicios Oficiales.	0.00	0.00	0.00	0.00	0.00	0.00
c9) Otros Servicios Generales.	0.00	0.00	0.00	0.00	0.00	0.00
D. Transferencias, Asignaciones, Subsidios y Otras Ayudas.	0.00	0.00	0.00	0.00	0.00	0.00
d1) Transferencias Internas y Asignaciones al Sector Público.	0.00	0.00	0.00	0.00	0.00	0.00
d2) Transferencias al Resto del Sector Público.	0.00	0.00	0.00	0.00	0.00	0.00
d3) Subsidios y Subvenciones.	0.00	0.00	0.00	0.00	0.00	0.00
d4) Ayudas Sociales.	0.00	0.00	0.00	0.00	0.00	0.00
d5) Pensiones y Jubilaciones.	0.00	0.00	0.00	0.00	0.00	0.00
d6) Transferencias a Fideicomisos, Mandatos y Otros Análogos.	0.00	0.00	0.00	0.00	0.00	0.00
d7) Transferencias a la Seguridad Social.	0.00	0.00	0.00	0.00	0.00	0.00
d8) Donativos.	0.00	0.00	0.00	0.00	0.00	0.00
d9) Transferencias al Exterfor.	0.00	0.00	0.00	0.00	0.00	0.00
E. Bienes Muebles, Inmuebles e Intangibles.	0.00	0.00	0.00	0.00	0.00	0.00
e1) Mobiliario y Equipo de Administración.	0.00	0.00	0.00	0.00	0.00	0.00
e2) Mobiliario y Equipo Educativo y Recreativo.	0.00	0.00	0.00	0.00	0.00	0.00
e3) Equipo e Instrumental Médico y de Laboratorio.	0.00	0.00	0.00	0.00	0.00	0.00
e4) Vehículos y Equipo de Transporte.	0.00	0.00	0.00	0.00	0.00	0.00
e5) Equipo de Defensa y Seguridad.	0.00	0.00	0.00	0.00	0.00	0.00
e6) Maquinaria, Otros Equipos y Herramientas.	0.00	0.00	0.00	0.00	0.00	0.00
e7) Activos Biológicos.	0.00	0.00	0.00	0.00	0.00	0.00
e8) Bienes Inmuebles.	0.00	0.00	0.00	0.00	0.00	0.00
e9) Activos Intangibles.	0.00	0.00	0.00	0.00	0.00	0.00
F. Inversión Pública.	0.00	0.00	0.00	0.00	0.00	0.00
f1) Obra Pública en Bienes de Dominio Público.	0.00	0.00	0.00	0.00	0.00	0.00
f2) Obra Pública en Bienes Propios.	0.00	0.00	0.00	0.00	0.00	0.00
f3) Proyectos Productivos y Acciones de Fomento	0.00	0.00	0.00	0.00	0.00	0.00
G. Inversiones Financieras y Otras Provisiones.	0.00	0.00	0.00	0.00	0.00	0.00
g1) Inversiones para el Fomento de Actividades Productivas	0.00	0.00	0.00	0.00	0.00	0.00
g2) Acciones y Participaciones de Capital	0.00	0.00	0.00	0.00	0.00	0.00
g3) Compra de Títulos y Valores	0.00	0.00	0.00	0.00	0.00	0.00
g4) Concesión de Préstamos.	0.00	0.00	0.00	0.00	0.00	0.00
g5) Inversiones en Fideicomisos, Mandatos y Otros Análogos. Fideicomiso de Desastres Naturales (informativo)	0.00	0.00	0.00	0.00	0.00	0.00
g6) Otras Inversiones Financieras	0.00	0.00	0.00	0.00	0.00	0.00
g7) Provisiones para Contingencias y Otras Erogaciones Especiales.	0.00	0.00	0.00	0.00	0.00	0.00
H. Participaciones y Aportaciones.	0.00	0.00	0.00	0.00	0.00	0.00
h1) Participaciones.	0.00	0.00	0.00	0.00	0.00	0.00
h2) Aportaciones.	0.00	0.00	0.00	0.00	0.00	0.00
h3) Convenios.	0.00	0.00	0.00	0.00	0.00	0.00
I. Deuda Pública.	0.00	0.00	0.00	0.00	0.00	0.00
i1) Amortización de la Deuda Pública.	0.00	0.00	0.00	0.00	0.00	0.00
i2) Intereses de la Deuda Pública.	0.00	0.00	0.00	0.00	0.00	0.00
i3) Comisiones de la Deuda Pública.	0.00	0.00	0.00	0.00	0.00	0.00
i4) Gastos de la Deuda Pública.	0.00	0.00	0.00	0.00	0.00	0.00
i5) Costo por Coberturas.	0.00	0.00	0.00	0.00	0.00	0.00
i6) Apoyos Financieros.	0.00	0.00	0.00	0.00	0.00	0.00
i7) Adeudos de Ejercicios Fiscales Anteriores (ADEFAS).	0.00	0.00	0.00	0.00	0.00	0.00
<b>III. Total de Egresos</b>	<b>8,367,190.25</b>	<b>39,482.71</b>	<b>8,406,672.96</b>	<b>1,294,376.16</b>	<b>1,294,376.16</b>	<b>7,112,296.80</b>

*Estefanía Rivera Velasco*

**Jefa del Departamento Administrativo**

**NOMBRE DEL ENTE PÚBLICO : Instituto de Protección Social y Beneficencia Pública del Estado de Chiapas**

Estado Analítico del Ejercicio del Presupuesto de Egresos Detallado – LDF 6b.

Clasificación Administrativa

Del 1 de Enero al 31 de marzo de 2026

(PESOS)

Concepto	Egresos					Subejercicio
	Aprobado	Ampliaciones / Reducciones	Modificado	Devengado	Pagado	
I. Gasto No Etiquetado Instituto de Protección Social y Beneficencia Pública del Estado de Chiapas	8,367,190.25	39,482.71	8,406,672.96	1,294,376.16	1,294,376.16	7,112,296.80
II. Gasto Etiquetado Instituto de Protección Social y Beneficencia Pública del Estado de Chiapas	0.00	0.00	0.00	0.00	0.00	0.00
<b>III. Total de Egresos</b>	<b>8,367,190.25</b>	<b>39,482.71</b>	<b>8,406,672.96</b>	<b>1,294,376.16</b>	<b>1,294,376.16</b>	<b>7,112,296.80</b>



Estefania Rivera Velasco  
Jefa del Departamento Administrativo

**NOMBRE DEL ENTE PÚBLICO : Instituto de Protección Social y Beneficencia Pública del Estado de Chiapas**  
 Estado Analítico del Ejercicio del Presupuesto de Egresos Detallado – LDF 6c.

Clasificación Funcional (Finalidad y Función)  
 Instituto de Protección Social y Beneficencia Pública del Estado de Chiapas  
 Del 1 de Enero al 31 de marzo de 2026  
 (PESOS)

Concepto	Egresos					Subejercicio
	Aprobado	Ampliaciones / Reducciones	Modificado	Devengado	Pagado	
<b>I. Gasto No Etiquetado</b>	<b>8,367,190.25</b>	<b>39,482.71</b>	<b>8,406,672.96</b>	<b>1,294,376.16</b>	<b>1,294,376.16</b>	<b>7,112,296.80</b>
<b>A. Gobierno</b>	0.00	0.00	0.00	0.00	0.00	0.00
a1) Legislación	0.00	0.00	0.00	0.00	0.00	0.00
a2) Justicia	0.00	0.00	0.00	0.00	0.00	0.00
a3) Coordinación de la Política de Gobierno	0.00	0.00	0.00	0.00	0.00	0.00
a4) Relaciones Exteriores	0.00	0.00	0.00	0.00	0.00	0.00
a5) Asuntos Financieros y Hacendarios	0.00	0.00	0.00	0.00	0.00	0.00
a6) Seguridad Nacional	0.00	0.00	0.00	0.00	0.00	0.00
a7) Asuntos de Orden Público y de Seguridad Interior	0.00	0.00	0.00	0.00	0.00	0.00
a8) Otros Servicios Generales	0.00	0.00	0.00	0.00	0.00	0.00
<b>B. Desarrollo Social</b>	<b>8,367,190.25</b>	<b>39,482.71</b>	<b>8,406,672.96</b>	<b>1,294,376.16</b>	<b>1,294,376.16</b>	<b>7,112,296.80</b>
b1) Protección Ambiental	0.00	0.00	0.00	0.00	0.00	0.00
b2) Vivienda y Servicios a la Comunidad	0.00	0.00	0.00	0.00	0.00	0.00
b3) Salud	14,922.82	0.00	14,922.82	4,634.53	4,634.53	10,288.29
b4) Recreación, Cultura y Otras Manifestaciones Sociales	0.00	0.00	0.00	0.00	0.00	0.00
b5) Educación	0.00	0.00	0.00	0.00	0.00	0.00
b6) Protección Social	8,352,267.43	39,482.71	8,391,750.14	1,289,741.63	1,289,741.63	7,102,008.51
b7) Otros Asuntos Sociales	0.00	0.00	0.00	0.00	0.00	0.00
<b>C. Desarrollo Económico</b>	0.00	0.00	0.00	0.00	0.00	0.00
c1) Asuntos Económicos, Comerciales y Laborales en General	0.00	0.00	0.00	0.00	0.00	0.00
c2) Agropecuaria, Silvicultura, Pesca y Caza	0.00	0.00	0.00	0.00	0.00	0.00
c3) Combustibles y Energía	0.00	0.00	0.00	0.00	0.00	0.00
c4) Minería, Manufacturas y Construcción	0.00	0.00	0.00	0.00	0.00	0.00
c5) Transporte	0.00	0.00	0.00	0.00	0.00	0.00
c6) Comunicaciones	0.00	0.00	0.00	0.00	0.00	0.00
c7) Turismo	0.00	0.00	0.00	0.00	0.00	0.00
c8) Ciencia, Tecnología e Innovación	0.00	0.00	0.00	0.00	0.00	0.00
c9) Otras Industrias y Otros Asuntos Económicos	0.00	0.00	0.00	0.00	0.00	0.00
<b>D. Otras no Clasificadas en Funciones Anteriores</b>	0.00	0.00	0.00	0.00	0.00	0.00
d1) Transac. de la Deuda Pública/Costo Financiero de la Deuda	0.00	0.00	0.00	0.00	0.00	0.00
d2) Transf., Part. y Aport. entre Diferentes Niv. y Ord. de Gob.	0.00	0.00	0.00	0.00	0.00	0.00
d3) Saneamiento del Sistema Financiero	0.00	0.00	0.00	0.00	0.00	0.00
d4) Adeudos de Ejercicios Fiscales Anteriores	0.00	0.00	0.00	0.00	0.00	0.00
<b>II. Gasto Etiquetado</b>	<b>0.00</b>	<b>0.00</b>	<b>0.00</b>	<b>0.00</b>	<b>0.00</b>	<b>0.00</b>
<b>A. Gobierno</b>	0.00	0.00	0.00	0.00	0.00	0.00
a1) Legislación	0.00	0.00	0.00	0.00	0.00	0.00
a2) Justicia	0.00	0.00	0.00	0.00	0.00	0.00
a3) Coordinación de la Política de Gobierno	0.00	0.00	0.00	0.00	0.00	0.00
a4) Relaciones Exteriores	0.00	0.00	0.00	0.00	0.00	0.00
a5) Asuntos Financieros y Hacendarios	0.00	0.00	0.00	0.00	0.00	0.00
a6) Seguridad Nacional	0.00	0.00	0.00	0.00	0.00	0.00
a7) Asuntos de Orden Público y de Seguridad Interior	0.00	0.00	0.00	0.00	0.00	0.00
a8) Otros Servicios Generales	0.00	0.00	0.00	0.00	0.00	0.00
<b>B. Desarrollo Social</b>	0.00	0.00	0.00	0.00	0.00	0.00
b1) Protección Ambiental	0.00	0.00	0.00	0.00	0.00	0.00
b2) Vivienda y Servicios a la Comunidad	0.00	0.00	0.00	0.00	0.00	0.00
b3) Salud	0.00	0.00	0.00	0.00	0.00	0.00
b4) Recreación, Cultura y Otras Manifestaciones Sociales	0.00	0.00	0.00	0.00	0.00	0.00
b5) Educación	0.00	0.00	0.00	0.00	0.00	0.00
b6) Protección Social	0.00	0.00	0.00	0.00	0.00	0.00
b7) Otros Asuntos Sociales	0.00	0.00	0.00	0.00	0.00	0.00
<b>C. Desarrollo Económico</b>	0.00	0.00	0.00	0.00	0.00	0.00
c1) Asuntos Económicos, Comerciales y Laborales en General	0.00	0.00	0.00	0.00	0.00	0.00
c2) Agropecuaria, Silvicultura, Pesca y Caza	0.00	0.00	0.00	0.00	0.00	0.00
c3) Combustibles y Energía	0.00	0.00	0.00	0.00	0.00	0.00
c4) Minería, Manufacturas y Construcción	0.00	0.00	0.00	0.00	0.00	0.00
c5) Transporte	0.00	0.00	0.00	0.00	0.00	0.00
c6) Comunicaciones	0.00	0.00	0.00	0.00	0.00	0.00
c7) Turismo	0.00	0.00	0.00	0.00	0.00	0.00
c8) Ciencia, Tecnología e Innovación	0.00	0.00	0.00	0.00	0.00	0.00
c9) Otras Industrias y Otros Asuntos Económicos	0.00	0.00	0.00	0.00	0.00	0.00
<b>D. Otras no Clasificadas en Funciones Anteriores</b>	0.00	0.00	0.00	0.00	0.00	0.00
d1) Transac. de la Deuda Pública/Costo Financiero de la Deuda	0.00	0.00	0.00	0.00	0.00	0.00
d2) Transf., Part. y Aport. entre Diferentes Niv. y Ord. de Gob.	0.00	0.00	0.00	0.00	0.00	0.00
d3) Saneamiento del Sistema Financiero	0.00	0.00	0.00	0.00	0.00	0.00
d4) Adeudos de Ejercicios Fiscales Anteriores	0.00	0.00	0.00	0.00	0.00	0.00
<b>III. Total de Egresos</b>	<b>8,367,190.25</b>	<b>39,482.71</b>	<b>8,406,672.96</b>	<b>1,294,376.16</b>	<b>1,294,376.16</b>	<b>7,112,296.80</b>

  
 Estefanía Rivera Velasco

Jefa del Departamento Administrativo

**NOMBRE DEL ENTE PÚBLICO : Instituto de Protección Social y Beneficencia Pública del Estado de Chiapas**

Estado Analítico del Ejercicio del Presupuesto de Egresos Detallado – LDF 6d.

Clasificación de Servicios Personales por Categoría

Del 1 de Enero al 31 de marzo de 2026

(PESOS)

Concepto	Egresos					Subejercicio
	Aprobado	Ampliaciones / Reducciones	Modificado	Devengado	Pagado	
I. Gasto No Etiquetado	5,313,329.45	39,482.71	5,352,812.16	996,523.29	996,523.29	4,356,288.87
A. Personal Administrativo y de Servicio Público	5,313,329.45	39,482.71	5,352,812.16	996,523.29	996,523.29	4,356,288.87
B. Magisterio	0.00	0.00	0.00	0.00	0.00	0.00
C. Servicios de Salud	0.00	0.00	0.00	0.00	0.00	0.00
c1) Personal Administrativo	0.00	0.00	0.00	0.00	0.00	0.00
c2) Personal Médico, Paramédico y Afín	0.00	0.00	0.00	0.00	0.00	0.00
D. Seguridad Pública	0.00	0.00	0.00	0.00	0.00	0.00
E. Gastos Asociados a la Implementación de Nuevas Leyes Federales o Reformas a las mismas	0.00	0.00	0.00	0.00	0.00	0.00
e1) Nombre del Programa o Ley 1	0.00	0.00	0.00	0.00	0.00	0.00
F. Sentencias Laborales Definitivas	0.00	0.00	0.00	0.00	0.00	0.00
II. Gasto Etiquetado	0.00	0.00	0.00	0.00	0.00	0.00
A. Personal Administrativo y de Servicio Público	0.00	0.00	0.00	0.00	0.00	0.00
B. Magisterio	0.00	0.00	0.00	0.00	0.00	0.00
C. Servicios de Salud	0.00	0.00	0.00	0.00	0.00	0.00
c1) Personal Administrativo	0.00	0.00	0.00	0.00	0.00	0.00
c2) Personal Médico, Paramédico y Afín	0.00	0.00	0.00	0.00	0.00	0.00
D. Seguridad Pública	0.00	0.00	0.00	0.00	0.00	0.00
E. Gastos Asociados a la Implementación de Nuevas Leyes Federales o Reformas a las mismas	0.00	0.00	0.00	0.00	0.00	0.00
e1) Nombre del Programa o Ley 1	0.00	0.00	0.00	0.00	0.00	0.00
F. Sentencias Laborales Definitivas	0.00	0.00	0.00	0.00	0.00	0.00
<b>III. Total del Gasto en Servicios Personales</b>	<b>5,313,329.45</b>	<b>39,482.71</b>	<b>5,352,812.16</b>	<b>996,523.29</b>	<b>996,523.29</b>	<b>4,356,288.87</b>



Estefania Rivera Velasco  
Jefa del Departamento Administrativo




**INFORMACIÓN DE ANÁLISIS /  
INTEGRACIÓN**

**GOBIERNO CONSTITUCIONAL DEL ESTADO DE CHIAPAS**  
**APLICACIÓN DEL PRESUPUESTO POR RUBROS**  
 DEL 1 DE ENERO AL 31 DE MARZO DE 2026

21111 307 Instituto de Protección Social y Beneficencia Pública del Estado de Chiapas

CONCEPTO	PRESUPUESTO DE EGRESOS					
	APROBADO ANUAL	MODIFICADO	COMPROMETIDO	DEVENGADO	EJERCIDO	PAGADO
<b>RECURSOS PRESUPUESTARIOS</b>	<b>8,367,190.25</b>	<b>8,406,672.96</b>	<b>1,289,741.63</b>	<b>1,289,741.63</b>	<b>1,289,741.63</b>	<b>1,289,741.63</b>
1000 Servicios Personales	5,163,378.85	5,201,664.78	996,523.29	996,523.29	996,523.29	996,523.29
2000 Materiales y Suministros	196,983.98	196,983.98	1,976.00	1,976.00	1,976.00	1,976.00
3000 Servicios Generales	635,841.50	637,038.28	114,110.95	114,110.95	114,110.95	114,110.95
4000 Transferencias, Asignaciones, Subsidios y Otras Ayudas	2,338,593.92	2,338,593.92	177,131.39	177,131.39	177,131.39	177,131.39
5000 Bienes Muebles, Inmuebles e Intangibles	0.00	0.00	0.00	0.00	0.00	0.00
6000 Inversión Pública	0.00	0.00	0.00	0.00	0.00	0.00
7000 Inversiones Financieras y Otras Provisiones	32,392.00	32,392.00	0.00	0.00	0.00	0.00
8000 Participaciones y Aportaciones	0.00	0.00	0.00	0.00	0.00	0.00
9000 Deuda Pública (ADEFAS)	0.00	0.00	0.00	0.00	0.00	0.00
<b>RECURSOS PROPIOS</b>	<b>0.00</b>	<b>0.00</b>	<b>0.00</b>	<b>0.00</b>	<b>0.00</b>	<b>0.00</b>
1000 Servicios Personales	0.00	0.00	0.00	0.00	0.00	0.00
2000 Materiales y Suministros	0.00	0.00	0.00	0.00	0.00	0.00
3000 Servicios Generales	0.00	0.00	0.00	0.00	0.00	0.00
4000 Transferencias, Asignaciones, Subsidios y Otras Ayudas	0.00	0.00	0.00	0.00	0.00	0.00
<b>RECURSOS AJENOS</b>	<b>0.00</b>	<b>0.00</b>	<b>0.00</b>	<b>0.00</b>	<b>0.00</b>	<b>0.00</b>
1000 Servicios Personales	0.00	0.00	0.00	0.00	0.00	0.00
2000 Materiales y Suministros	0.00	0.00	0.00	0.00	0.00	0.00
3000 Servicios Generales	0.00	0.00	0.00	0.00	0.00	0.00
4000 Transferencias, Asignaciones, Subsidios y Otras Ayudas	0.00	0.00	0.00	0.00	0.00	0.00
<b>RECURSOS FEDERALES NO PRESUPUESTARIOS</b>	<b>0.00</b>	<b>0.00</b>	<b>0.00</b>	<b>0.00</b>	<b>0.00</b>	<b>0.00</b>
1000 Servicios Personales	0.00	0.00	0.00	0.00	0.00	0.00
2000 Materiales y Suministros	0.00	0.00	0.00	0.00	0.00	0.00
3000 Servicios Generales	0.00	0.00	0.00	0.00	0.00	0.00
4000 Transferencias, Asignaciones, Subsidios y Otras Ayudas	0.00	0.00	0.00	0.00	0.00	0.00
<b>TOTAL</b>	<b>8,367,190.25</b>	<b>8,406,672.96</b>	<b>1,289,741.63</b>	<b>1,289,741.63</b>	<b>1,289,741.63</b>	<b>1,289,741.63</b>

JEFE DEL DEPARTAMENTO ADMINISTRATIVO  
 ING. ESTEFANÍA RIVERA VELASCO



JUSTIFICACIÓN A LA APLICACIÓN DEL PRESUPUESTO POR RUBROS

21111 307 Instituto de Protección Social y Beneficencia Pública del Estado de Chiapas

\$

---

JEFE DEL DEPARTAMENTO ADMINISTRATIVO  
ING. ESTEFANÍA RIVERA VELASCO



---

JEFE DEL DEPARTAMENTO ADMINISTRATIVO  
ING. ESTEFANÍA RIVERA VELASCO




---

**GOBIERNO CONSTITUCIONAL DEL ESTADO DE CHIAPAS**  
**PRESUPUESTO DE EGRESOS POR TIPO DE RECURSO, FUENTE DE FINANCIAMIENTO Y RAMO**  
 DEL 1 DE ENERO AL 31 DE MARZO DE 2026

21111 307 Instituto de Protección Social y Beneficencia Pública del Estado de Chiapas

TIPO DE RECURSO/FUENTE DE FINANCIAMIENTO/RAMO	PRESUPUESTO DE EGRESOS							
	APROBADO	AMPLIACIÓN / REDUCCIÓN	MODIFICADO	MINISTRADO	COMPROMETIDO	DEVENGADO	EJERCIDO	PAGADO
<b>TOTAL</b>	<b>8,367,190.25</b>	<b>39,482.71</b>	<b>8,406,672.96</b>	<b>1,842,059.25</b>	<b>1,294,376.16</b>	<b>1,294,376.16</b>	<b>1,294,376.16</b>	<b>1,294,376.16</b>
<b>1 RECURSO NO ETIQUETADO</b>	<b>8,367,190.25</b>	<b>39,482.71</b>	<b>8,406,672.96</b>	<b>1,842,059.25</b>	<b>1,294,376.16</b>	<b>1,294,376.16</b>	<b>1,294,376.16</b>	<b>1,294,376.16</b>
1.1 Recursos Fiscales	0.00	0.00	0.00	0.00	0.00	0.00	0.00	0.00
Ramo A1 Ingresos Estatales	0.00	0.00	0.00	0.00	0.00	0.00	0.00	0.00
1.4 Ingresos Propios	0.00	0.00	0.00	0.00	0.00	0.00	0.00	0.00
Ramo A3 Ingresos por Venta de Bienes, Prestación de Servicios y	0.00	0.00	0.00	0.00	0.00	0.00	0.00	0.00
1.5 Recursos Federales	8,367,190.25	39,482.71	8,406,672.96	1,842,059.25	1,294,376.16	1,294,376.16	1,294,376.16	1,294,376.16
Ramo 28 Participaciones a Entidades Federativas y Municipios	8,367,190.25	39,482.71	8,406,672.96	1,842,059.25	1,294,376.16	1,294,376.16	1,294,376.16	1,294,376.16
<b>2 RECURSO ETIQUETADO</b>	<b>0.00</b>	<b>0.00</b>	<b>0.00</b>	<b>0.00</b>	<b>0.00</b>	<b>0.00</b>	<b>0.00</b>	<b>0.00</b>
2.5 Recursos Federales	0.00	0.00	0.00	0.00	0.00	0.00	0.00	0.00

JEFE DEL DEPARTAMENTO ADMINISTRATIVO  
 ING. ESTEFANÍA RIVERA VELASCO




---

JEFE DEL DEPARTAMENTO ADMINISTRATIVO  
 ING. ESTEFANÍA RIVERA VELASCO




---

**GOBIERNO CONSTITUCIONAL DEL ESTADO DE CHIAPAS**  
**APLICACIÓN DEL PRESUPUESTO DEVENGADO POR TIPO DE RECURSO, RAMO Y CAPÍTULO DE GASTO**  
 DEL 1 DE ENERO AL 31 DE MARZO DE 2026

21111 307 Instituto de Protección Social y Beneficencia Pública del Estado de Chiapas

TIPO DE RECURSO/RAMO	PRESUPUESTO DEVENGADO/CAPÍTULO DE GASTO										TOTAL
	1000	2000	3000	4000	5000	6000	7000	8000	9000		
<b>TOTAL</b>	996,523.29	1,976.00	118,745.48	177,131.39	0.00	0.00	0.00	0.00	0.00	0.00	1,294,376.16
<b>1 RECURSO NO ETIQUETADO</b>	996,523.29	1,976.00	118,745.48	177,131.39	0.00	0.00	0.00	0.00	0.00	0.00	1,294,376.16
Ramo A1 Ingresos Estatales	0.00	0.00	0.00	0.00	0.00	0.00	0.00	0.00	0.00	0.00	0.00
Ramo 28 Participaciones a Entidades Federativas y Municipios	996,523.29	1,976.00	118,745.48	177,131.39	0.00	0.00	0.00	0.00	0.00	0.00	1,294,376.16
<b>2 RECURSO ETIQUETADO</b>	0.00	0.00	0.00	0.00	0.00	0.00	0.00	0.00	0.00	0.00	0.00

JEFE DEL DEPARTAMENTO ADMINISTRATIVO  
 ING. ESTEFANÍA RIVERA VELASCO




---

JEFE DEL DEPARTAMENTO ADMINISTRATIVO  
 ING. ESTEFANÍA RIVERA VELASCO




---

GOBIERNO CONSTITUCIONAL DEL ESTADO DE CHIAPAS  
 APLICACIÓN DEL PRESUPUESTO DEVENGADO POR TIPO DE RECURSO, RAMO Y SUBFUENTE DE FINANCIAMIENTO  
 DEL 1 DE ENERO AL 31 DE MARZO DE 2026

21111 307 Instituto de Protección Social y Beneficencia Pública del Estado de Chiapas

TIPO DE RECURSO/RAMO	PRESUPUESTO DEVENGADO/SUBFUENTE DE FINANCIAMIENTO									TOTAL
	RECURSO DE AÑOS ANTERIORES				RECURSO DE AÑO EN CURSO					
	A	B	C	D	G	E	F	H	S	
	Gastos Comprometidos y/o Devengados por Registrar	Economías de Ejercicios Anteriores	Recursos en Proceso de Ejecución	Productos Financieros de Ejercicios Anteriores	Economías Derivadas de la Subfuente f	Productos Financieros del Año en Curso	Recursos por Ingresos Excedentes	Recursos por Reducciones en Otras Previsiones	Recursos del Ejercicio	
<b>TOTAL</b>	0.00	0.00	0.00	0.00	0.00	0.00	0.00	0.00	3,338,750.10	3,338,750.10
<b>1 RECURSO NO ETIQUETADO</b>	0.00	0.00	0.00	0.00	0.00	0.00	0.00	0.00	3,338,750.10	3,338,750.10
Ramo A1 Ingresos Estatales	0.00	0.00	0.00	0.00	0.00	0.00	0.00	0.00	0.00	0.00
Ramo 28 Participaciones a Entidades Federativas y Municipios	0.00	0.00	0.00	0.00	0.00	0.00	0.00	0.00	3,338,750.10	3,338,750.10
<b>2 RECURSO ETIQUETADO</b>	0.00	0.00	0.00	0.00	0.00	0.00	0.00	0.00	0.00	0.00

JEFE DEL DEPARTAMENTO ADMINISTRATIVO  
 ING. ESTEFANÍA RIVERA VELASCO



JEFE DEL DEPARTAMENTO ADMINISTRATIVO  
 ING. ESTEFANÍA RIVERA VELASCO



**GOBIERNO CONSTITUCIONAL DEL ESTADO DE CHIAPAS  
PRINCIPALES ADECUACIONES AL PRESUPUESTO DE EGRESOS  
DEL 1 DE ENERO AL 31 DE MARZO DE 2026**

21111 307 Instituto de Protección Social y Beneficencia Pública del Estado de Chiapas

PRESUPUESTO DE EGRESOS				VARIACIÓN EN RELACIÓN AL:		SUBEJERCICIO
APROBADO ANUAL	AMPLIACIONES / REDUCCIONES	MODIFICADO	DEVENGADO	APROBADO ANUAL	%	
1	2	3	4	5 = 4-1		6 = 3-4
8,367,190.25	39,482.71	8,406,672.96	1,294,376.16	-7,072,814.09	-84.53	7,112,296.80

**Razón de la Variación del Presupuesto Devengado en Relación al Aprobado Anual**

La variación por un monto de (\$7,072,814.09), que presenta este organismo público corresponden a Presupuesto Devengado, se debe principalmente a la disponibilidad presupuestaria que será utilizada en los meses de abril a diciembre del ejercicio 2026; mismos que se integran de la siguiente manera: 1000 servicios personales por un monto de \$4,205,141.49 (Para pagos de sueldos y salarios y demás prestaciones), 2000 Materiales y Suministros por la cantidad de \$195,007.98, (Para compra de material de oficina y útiles consumibles y agua purificada), 3000 Servicios Generales por un monto de \$518,292.80 (Para pago de servicios básicos, arrendamientos de fotocopiadora, viáticos, pasajes nacionales aéreos), 4000 transferencias, Asignaciones, subsidios y Otras Ayudas por un monto de \$2,161,462.53, (Para apoyos en materia de salud que se otorgan a personas de bajos recursos económicos), 7000 Contingencias Socioeconómicas por un monto de \$32,392.00 (Para pago de laudo).


**Integración de la Modificación al Presupuesto de Egresos (Ampliaciones/Reducciones)**

Ampliación líquida por	38,285.93	Para cubrir el pago de sueldos al personal de confianza y otras prestaciones.
Ampliación líquida por	1,196.78	Para cubrir el pago de servicios generales, por concepto Otras Contribuciones y del Impuesto Sobre Nomina.
<b>Total Modificación:</b>	<b>39,482.71</b>	
<b>Total Modificación:</b>	<b>39,482.71</b>	

JEFE DEL DEPARTAMENTO ADMINISTRATIVO  
ING. ESTEFANÍA RIVERA VELASCO



JEFE DEL DEPARTAMENTO ADMINISTRATIVO  
ING. ESTEFANÍA RIVERA VELASCO



**GOBIERNO CONSTITUCIONAL DEL ESTADO DE CHIAPAS**  
**COMPARATIVO DEL PRESUPUESTO DEVENGADO POR OBJETO DEL GASTO**  
 DEL 1 DE ENERO AL 31 DE MARZO DE 2026

21111 307 Instituto de Protección Social y Beneficencia Pública del Estado de Chiapas

CONCEPTO		PRESUPUESTO DEVENGADO		INCREMENTO	ANÁLISIS DEL INCREMENTO Y/O DECREMENTO POR CAPÍTULO DE GASTO
		EJERCICIO		O	
		2025	2026	DECREMENTO	
<b>TOTAL</b>		<b>1,301,623.92</b>	<b>1,294,376.16</b>	<b>-7,247.76</b>	
1000	Servicios Personales	788,409.60	996,523.29	208,113.69	El incremento se debe principalmente a que se autorizo ampliacion liquida de recursos presupuestarios para cubrir diversas partidas de Servicios personales.
2000	Materiales y Suministros	44,852.57	1,976.00	-42,876.57	El decremento se debe principalmente al proceso de compra directa a requisiciones con officia mayor el cual hubo un retraso en el proceso de licitaciones para este ejercicio 2026.
3000	Servicios Generales	38,199.87	118,745.48	80,545.61	El incremento se debe principalmente a los pasivos y a traspasos que se asignaron relacion al ejercicio 2026.
4000	Transferencias, Asignaciones, Subsidios y Otras Ayudas	430,161.88	177,131.39	-253,030.49	El decremento se debe principalmente al retraso en el acuerdo para la autorización a la excepción del proceso de licitación, para llevar acabo la adjudicación directa de diversos bienes y servicios, emitido por el comité de adquisiciones arrendamiento de bienes muebles y contrataciones de servicios del poder ejecutivo.
5000	Bienes Muebles, Inmuebles e Intangibles	0.00	0.00	0.00	
6000	Inversión Pública	0.00	0.00	0.00	
7000	Inversiones Financieras y Otras Provisiones	0.00	0.00	0.00	
8000	Participaciones y Aportaciones	0.00	0.00	0.00	
9000	Deuda Pública (ADEFAS)	0.00	0.00	0.00	

JEFE DEL DEPARTAMENTO ADMINISTRATIVO  
 ING. ESTEFANÍA RIVERA VELASCO




---

JEFE DEL DEPARTAMENTO ADMINISTRATIVO  
 ING. ESTEFANÍA RIVERA VELASCO




---

**GOBIERNO CONSTITUCIONAL DEL ESTADO DE CHIAPAS**  
**ANÁLISIS DEL CAPITULO 4000 TRANSFERENCIAS, ASIGNACIONES, SUBSIDIOS Y OTRAS AYUDAS**  
 DEL 1 DE ENERO AL 31 DE MARZO DE 2026

21111 307 Instituto de Protección Social y Beneficencia Pública del Estado de Chiapas

TIPO DE RECURSO/CONCEPTO DEL GASTO/PARTIDA ESPECÍFICA DEL GASTO	PRESUPUESTO DE EGRESOS			REFERENCIA	BENEFICIARIO	DESTINO DEL GASTO
	APROBADO ANUAL	MODIFICADO	DEVENGADO			
<b>TOTAL</b>	<b>2,338,593.92</b>	<b>2,338,593.92</b>	<b>177,131.39</b>			
<b>GASTO NO ETIQUETADO</b>	<b>2,338,593.92</b>	<b>2,338,593.92</b>	<b>177,131.39</b>			
<b>4300 Subsidios y Subvenciones</b>	<b>0.00</b>	<b>0.00</b>	<b>0.00</b>			
43909 Subsidios por Otras Medidas Económicas	0.00	0.00	0.00			
43910 Subsidio al Impuesto Sobre Sueldos y Salarios	0.00	0.00	0.00			
<b>4400 Ayudas Sociales</b>	<b>2,338,593.92</b>	<b>2,338,593.92</b>	<b>177,131.39</b>			
44101 Ayudas a Organizaciones y Personas (Ayudas Culturales y Sociales)	2,338,593.92	2,338,593.92	177,131.39	Presupuesto aprobado	Personas de diversos municipios de escasos recursos economicos, que no cuentan con seguridad social.	Ayudas en especie como son: medicamentos, estudios medicos, especializados, consultas medicas, sesiones de hemodialisis, sillas de ruedas, andaderas, bastones, muletas etc.
44102 Traslado de Personas	0.00	0.00	0.00			
44301 Ayudas a la Educación	0.00	0.00	0.00			
44501 Ayudas a Instituciones sin Fines de Lucro	0.00	0.00	0.00			
<b>GASTO ETIQUETADO</b>	<b>0.00</b>	<b>0.00</b>	<b>0.00</b>			
NOTA: La diferencia de \$ 2,161,462.53; que existe entre el presupuesto modificado y devengado corresponden a recursos disponibles presupuestarios.						

JEFE DEL DEPARTAMENTO ADMINISTRATIVO  
 ING. ESTEFANÍA RIVERA VELASCO



JEFE DEL DEPARTAMENTO ADMINISTRATIVO  
 ING. ESTEFANÍA RIVERA VELASCO





ESTADO DEL EJERCICIO DEL PRESUPUESTO  
CIERRE A MARZO DE 2026  
Instituto de Protección Social y Beneficencia Pública del Estado de Chiapas

(Pesos)

CAPÍTULOS / CONCEPTOS	PRESUPUESTO AUTORIZADO				COMPROMETIDO	DEVENGADO	EJERCIDO	PAGADO	Variación Nominal	
	PRESUPUESTO DE EGRESOS APROBADO	AMPLIACIONES	REDUCCIONES	MODIFICADO					Modificado Comprometido	Modificado Devengado
<b>TOTAL</b>	<b>1,834,391.71</b>	<b>8,363.54</b>	<b>696.00</b>	<b>1,842,059.25</b>	<b>1,294,376.16</b>	<b>1,294,376.16</b>	<b>1,294,376.16</b>	<b>1,294,376.16</b>	<b>547,683.09</b>	<b>547,683.09</b>
<b>Servicios Personales.</b>	<b>1,029,157.22</b>	<b>8,116.59</b>	<b>0.00</b>	<b>1,037,273.81</b>	<b>996,523.29</b>	<b>996,523.29</b>	<b>996,523.29</b>	<b>996,523.29</b>	<b>40,750.52</b>	<b>40,750.52</b>
Remuneraciones al Personal de Carácter Permanente.	520,067.97	5,965.32	0.00	526,033.29	526,032.88	526,032.88	526,032.88	526,032.88	0.41	0.41
Remuneraciones Adicionales y Especiales.	343,094.55	1,988.43	0.00	345,082.98	345,082.78	345,082.78	345,082.78	345,082.78	0.20	0.20
Seguridad Social.	56,794.70	162.84	0.00	56,957.54	16,207.63	16,207.63	16,207.63	16,207.63	40,749.91	40,749.91
Otras Prestaciones Sociales y Económicas.	109,200.00	0.00	0.00	109,200.00	109,200.00	109,200.00	109,200.00	109,200.00	0.00	0.00
<b>Materiales y Suministros.</b>	<b>56,264.00</b>	<b>0.00</b>	<b>0.00</b>	<b>56,264.00</b>	<b>1,976.00</b>	<b>1,976.00</b>	<b>1,976.00</b>	<b>1,976.00</b>	<b>54,288.00</b>	<b>54,288.00</b>
Materiales de Administración, Emisión de Documentos y Artículos Oficiales.	27,500.00	0.00	0.00	27,500.00	0.00	0.00	0.00	0.00	27,500.00	27,500.00
Alimentos y Utensilios.	3,750.00	0.00	0.00	3,750.00	1,976.00	1,976.00	1,976.00	1,976.00	1,774.00	1,774.00
Combustibles, Lubricantes y Aditivos.	25,014.00	0.00	0.00	25,014.00	0.00	0.00	0.00	0.00	25,014.00	25,014.00
<b>Servicios Generales.</b>	<b>148,970.49</b>	<b>246.95</b>	<b>696.00</b>	<b>148,521.44</b>	<b>118,745.48</b>	<b>118,745.48</b>	<b>118,745.48</b>	<b>118,745.48</b>	<b>29,775.96</b>	<b>29,775.96</b>
Servicios Básicos.	7,129.20	0.00	0.00	7,129.20	4,204.10	4,204.10	4,204.10	4,204.10	2,925.10	2,925.10
Servicios de Arrendamiento.	6,270.00	246.95	0.00	6,516.95	3,855.14	3,855.14	3,855.14	3,855.14	2,661.81	2,661.81
Servicios de Traslado y Viáticos.	113,179.75	0.00	0.00	113,179.75	110,686.24	110,686.24	110,686.24	110,686.24	2,493.51	2,493.51
Otros Servicios Generales.	22,391.54	0.00	696.00	21,695.54	0.00	0.00	0.00	0.00	21,695.54	21,695.54
<b>Transferencias, Asignaciones, Subsidios y Otras Ayudas.</b>	<b>600,000.00</b>	<b>0.00</b>	<b>0.00</b>	<b>600,000.00</b>	<b>177,131.39</b>	<b>177,131.39</b>	<b>177,131.39</b>	<b>177,131.39</b>	<b>422,868.61</b>	<b>422,868.61</b>
Ayudas Sociales.	600,000.00	0.00	0.00	600,000.00	177,131.39	177,131.39	177,131.39	177,131.39	422,868.61	422,868.61

  
Selene López León  
Directora

GOBIERNO CONSTITUCIONAL DEL ESTADO DE CHIAPAS

SECRETARÍA DE FINANZAS

Análítico de Partidas por Clasificación Administrativa

SISTEMA PRESUPUESTARIO 2026

(PESOS)


CIERRE MENSUAL DE MARZO

2.1.1.1.1.307 Instituto de Protección Social y Beneficencia Pública del Estado de Chiapas

martes, 31 de marzo de 2026

UR	URO	FT	FS	SSFP	PP	CA	AI	PT	MPIO	GA	COGC	GASTO	GTO	AG	TG	TR	FF	SFTE	RM	PF	RI	CP	DM	DESCRIPCIÓN	Presupuesto Aprobado	Modificación Neta	Presupuesto Modificado	Presupuesto Liberado	Presupuesto por Liberar	Presupuesto Ministrado	Presupuesto Comprometido	Presupuesto Devengado	Presupuesto Ejercido	Presupuesto Pagado	Subejercicio										
<b>Gran Total</b>																							<b>8,367,190.25</b>	<b>39,482.71</b>	<b>8,406,672.96</b>	<b>8,126,983.59</b>	<b>279,689.37</b>	<b>1,842,059.25</b>	<b>1,294,376.16</b>	<b>1,294,376.16</b>	<b>1,294,376.16</b>	<b>1,294,376.16</b>	<b>1,294,376.16</b>	<b>1,294,376.16</b>	<b>1,294,376.16</b>	<b>1,294,376.16</b>	<b>1,294,376.16</b>	<b>1,294,376.16</b>	<b>1,294,376.16</b>	<b>1,294,376.16</b>	<b>1,294,376.16</b>	<b>1,294,376.16</b>	<b>1,294,376.16</b>	<b>1,294,376.16</b>	<b>7,112,286.80</b>
<b>Total</b>																							<b>8,367,190.25</b>	<b>39,482.71</b>	<b>8,406,672.96</b>	<b>8,126,983.59</b>	<b>279,689.37</b>	<b>1,842,059.25</b>	<b>1,294,376.16</b>	<b>1,294,376.16</b>	<b>1,294,376.16</b>	<b>1,294,376.16</b>	<b>1,294,376.16</b>	<b>1,294,376.16</b>	<b>1,294,376.16</b>	<b>1,294,376.16</b>	<b>1,294,376.16</b>	<b>1,294,376.16</b>	<b>1,294,376.16</b>	<b>1,294,376.16</b>	<b>1,294,376.16</b>	<b>1,294,376.16</b>	<b>1,294,376.16</b>	<b>1,294,376.16</b>	<b>7,112,286.80</b>
01	001	2	3	5	1	E	020	01	M07	G001														Institucionalización de la Igualdad e Inclusión de género.	14,922.82	0.00	14,922.82	14,922.82	0.00	6,434.53	4,634.53	4,634.53	4,634.53	4,634.53	4,634.53	10,288.29									
01	001	2	3	5	1	E	020	01	M07	G001	101	G	00	2000										Materiales y Suministros.	5,653.76	0.00	5,653.76	5,653.76	0.00	1,600.00	0.00	0.00	0.00	0.00	0.00	5,653.76									
01	001	2	3	5	1	E	020	01	M07	G001	101	G	00	21101	00	26	1	1	5	5	28	2005-01	615	2026	1	Materiales y Útiles de Oficina.	2,033.30	0.00	2,033.30	2,033.30	0.00	1,650.00	0.00	0.00	0.00	0.00	0.00	2,033.30							
01	001	2	3	5	1	E	020	01	M07	G001	101	G	00	22111	00	26	1	1	5	5	28	2005-01	815	2026	1	Productos Alimenticios para Personas.	3,620.46	0.00	3,620.46	3,620.46	0.00	750.00	0.00	0.00	0.00	0.00	0.00	3,620.46							
01	001	2	3	5	1	E	020	01	M07	G001	101	G	00	3000										Servicios Generales.	9,269.06	0.00	9,269.06	9,269.06	0.00	4,634.53	4,634.53	4,634.53	4,634.53	4,634.53	4,634.53										
01	001	2	3	5	1	E	020	01	M07	G001	101	G	00	37511	00	26	1	1	5	5	28	2001-01	811	2026	1	Viajeros Nacionales.	9,269.06	0.00	9,269.06	9,269.06	0.00	4,634.53	4,634.53	4,634.53	4,634.53	4,634.53	4,634.53								
01	001	2	6	9	1	E	014	01	P21	A001														Otorgar apoyos en materia de salud y social a personas carentes de seguridad social en el Estado.	8,352,267.43	39,482.71	8,391,750.14	8,112,660.77	279,689.37	1,835,624.72	1,289,741.63	1,289,741.63	1,289,741.63	1,289,741.63	1,289,741.63	7,102,008.51									
01	001	2	6	9	1	E	014	01	P21	A001	101	A	00	2000										Materiales y Suministros.	191,330.22	0.00	191,330.22	191,330.22	0.00	54,464.00	1,976.00	1,976.00	1,976.00	1,976.00	189,354.22										
01	001	2	6	9	1	E	014	01	P21	A001	101	A	00	21101	00	26	1	1	5	5	28	2005-01	815	2026	1	Materiales y Útiles de Oficina.	77,180.51	0.00	77,180.51	77,180.51	0.00	21,900.00	0.00	0.00	0.00	0.00	0.00	77,180.51							
01	001	2	6	9	1	E	014	01	P21	A001	101	A	00	21401	00	26	1	1	5	5	28	2005-01	815	2026	1	Materiales y Útiles Consumibles para el Procesamiento en Equipos y Bienes Informáticos.	11,371.31	0.00	11,371.31	11,371.31	0.00	4,550.00	0.00	0.00	0.00	0.00	0.00	11,371.31							
01	001	2	6	9	1	E	014	01	P21	A001	101	A	00	22111	00	26	1	1	5	5	28	2005-01	815	2026	1	Productos Alimenticios para Personas.	11,660.00	0.00	11,660.00	11,660.00	0.00	3,000.00	1,976.00	1,976.00	1,976.00	1,976.00	9,684.00								
01	001	2	6	9	1	E	014	01	P21	A001	101	A	00	26111	00	26	1	1	5	5	28	2005-01	815	2026	1	Combustibles.	91,718.40	0.00	91,718.40	91,718.40	0.00	25,014.00	0.00	0.00	0.00	0.00	0.00	91,718.40							
01	001	2	6	9	1	E	014	01	P21	A001	101	A	00	3000										Servicios Generales.	476,621.84	0.00	476,621.84	476,621.84	0.00	122,687.37	114,110.95	114,110.95	114,110.95	114,110.95	362,510.89										
01	001	2	6	9	1	E	014	01	P21	A001	101	A	00	31401	00	26	1	1	5	5	28	2001-01	811	2026	1	Servicio Telefónico Convencional.	15,348.00	0.00	15,348.00	15,348.00	0.00	3,837.00	2,558.00	2,558.00	2,558.00	2,558.00	12,790.00								
01	001	2	6	9	1	E	014	01	P21	A001	101	A	00	31801	00	26	1	1	5	5	28	2001-01	811	2026	1	Servicio Postal.	9,661.05	0.00	9,661.05	9,661.05	0.00	3,292.20	1,646.10	1,646.10	1,646.10	1,646.10	8,014.95								
01	001	2	6	9	1	E	014	01	P21	A001	101	A	00	32304	00	26	1	1	5	5	28	2001-01	811	2026	1	Arrendamiento de Equipo de Administración.	0.00	2,334.00	2,334.00	2,334.00	0.00	246.95	0.00	0.00	0.00	0.00	0.00	2,334.00							
01	001	2	6	9	1	E	014	01	P21	A001	101	A	00	32304	00	26	1	1	5	5	28	2010-01	81A	2026	1	Arrendamiento de Equipo de Administración.	22,992.95	0.00	22,992.95	22,992.95	0.00	6,270.00	3,855.14	3,855.14	3,855.14	3,855.14	19,137.81								
01	001	2	6	9	1	E	014	01	P21	A001	101	A	00	37111	00	26	1	1	5	5	28	2001-01	811	2026	1	Pasajes Nacionales Aéreos.	21,608.91	0.00	21,608.91	21,608.91	0.00	7,500.00	6,083.00	6,083.00	6,083.00	6,083.00	15,525.91								
01	001	2	6	9	1	E	014	01	P21	A001	101	A	00	37511	00	26	1	1	5	5	28	2001-01	811	2026	1	Viajeros Nacionales.	404,180.93	0.00	404,180.93	404,180.93	0.00	101,045.22	99,968.71	99,968.71	99,968.71	99,968.71	304,212.22								
01	001	2	6	9	1	E	014	01	P21	A001	101	A	00	39202	00	26	1	1	5	5	28	2001-01	811	2026	1	Otros Impuestos y Derechos.	2,830.00	-2,334.00	496.00	496.00	0.00	496.00	0.00	0.00	0.00	0.00	0.00	496.00							
01	001	2	6	9	1	E	014	01	P21	A001	101	A	00	4000										Transferencias, Asignaciones, Subsidios y Otras Ayudas.	2,338,593.92	0.00	2,338,593.92	2,338,593.92	0.00	660,000.00	177,131.39	177,131.39	177,131.39	177,131.39	2,161,462.53										
01	001	2	6	9	1	E	014	01	P21	A001	101	A	00	44101	00	26	1	1	5	5	28	2010-01	81A	2026	1	Ayudas a Organizaciones y Personas (Ayudas Culturales y Sociales).	2,338,593.92	0.00	2,338,593.92	2,338,593.92	0.00	660,000.00	177,131.39	177,131.39	177,131.39	177,131.39	2,161,462.53								
01	001	2	6	9	1	E	014	01	P21	A001	101	A	00	7000										Inversiones Financieras y Otras Provisiones.	32,392.00	0.00	32,392.00	0.00	32,392.00	0.00	0.00	0.00	0.00	0.00	32,392.00										
01	001	2	6	9	1	E	014	01	P21	A001	101	A	00	79201	00	26	1	1	5	5	28	2001-01	811	2026	3	Contingencias Socioeconómicas.	32,392.00	0.00	32,392.00	0.00	32,392.00	0.00	0.00	0.00	0.00	0.00	32,392.00								
01	001	2	6	9	1	E	014	01	P21	A001	101	A	1C	1000										Servicios Personales.	5,163,378.85	38,285.93	5,201,664.78	4,954,367.41	247,297.37	1,037,273.81	996,523.29	996,523.29	996,523.29	996,523.29	4,205,141.49										
01	001	2	6	9	1	E	014	01	P21	A001	101	A	1C	11304	00	26	1	1	5	5	28	2001-01	811	2026	2	Sueldo al Personal de Confianza.	2,680,371.88	23,861.28	2,704,233.16	2,104,133.16	0.00	526,033.29	526,032.88	526,032.88	526,032.88	526,032.88	1,578,100.28								
01	001	2	6	9	1	E	014	01	P21	A001	101	A	1C	13201	00	26	1	1	5	5	28	2001-01	811	2026	2	Primas de Vacaciones y Dominical.	54,536.55	516.99	55,053.54	55,053.54	0.00	0.00	0.00	0.00	0.00	0.00	55,053.54								
01	001	2	6	9	1	E	014	01	P21	A001	101	A	1C	13202	00	26	1	1	5	5	28	2001-01	811	2026	2	Aguinaldo o Gratificación de fin de Año.	419,511.09	1,976.64	421,487.73	421,488.82	0.00	0.00	0.00	0.00	0.00	0.00	421,488.82								
01	001	2	6	9	1	E	014	01	P21	A001	101	A	1C	13420	00																														

**GOBIERNO CONSTITUCIONAL DEL ESTADO DE CHIAPAS**  
**SECRETARÍA DE FINANZAS**  
 Análisis de Partidas por Clasificación Administrativa  
**SISTEMA PRESUPUESTARIO 2026**  
 (PESOS)  
**CIERRE MENSUAL DE MARZO**


 EP-01  
 Página 2 de 2

2.1.1.1.1.307 Instituto de Protección Social y Beneficencia Pública del Estado de Chiapas

martes, 31 de marzo de 2026

UR	URO	FI	SF	SS	PS	PP	CA	AI	PT	MPIO	GA	COGC	GASTO	GTO	AG	TG	TR	FF	SFTE	RM	PF	RI	CP	DM	DESCRIPCIÓN	Presupuesto Aprobado	Modificación Neta	Presupuesto Modificado	Presupuesto Liberado	Presupuesto por Liberar	Presupuesto Ministrado	Presupuesto Comprometido	Presupuesto Devengado	Presupuesto Ejercido	Presupuesto Pagado	Subejercicio		
01	001	2	6	9	1	E	014	01	P21	A001	101	A	1C	15906	00	26	1	1	5	5	28	2001-01	811	2026	2	Previsión Social Múltiple.	436,600.00	0.00	436,600.00	436,600.00	0.00	109,200.00	109,200.00	109,200.00	109,200.00	109,200.00	327,600.00	
01	001	2	6	9	1	E	014	01	P21	A001	101	A	1C	16101	00	26	1	1	5	5	28	2001-01	811	2026	3	Incrementos a las Percepciones.	247,297.37	0.00	247,297.37	0.00	247,297.37	0.00	0.00	0.00	0.00	0.00	247,297.37	
01	001	2	6	9	1	E	014	01	P21	A001	101	A	1C	17102	00	26	1	1	5	5	28	2001-01	811	2026	2	Estímulos al Personal Operativo.	33,600.00	0.00	33,600.00	33,600.00	0.00	0.00	0.00	0.00	0.00	0.00	33,600.00	
01	001	2	6	9	1	E	014	01	P21	A001	101	A	1C	17103	00	26	1	1	5	5	28	2001-01	811	2026	2	Incentivos al Personal.	89,600.00	0.00	89,600.00	89,600.00	0.00	0.00	0.00	0.00	0.00	0.00	89,600.00	
01	001	2	6	9	1	E	014	01	P21	A001	101	A	1C	3000												3000	Servicios Generales.	149,950.60	1,196.78	151,147.38	151,147.38	0.00	21,199.54	0.00	0.00	0.00	0.00	151,147.38
01	001	2	6	9	1	E	014	01	P21	A001	101	A	1C	39203	00	26	1	1	5	5	28	2001-01	811	2026	B	Otras Contribuciones.	0.00	67.74	67.74	67.74	0.00	0.00	0.00	0.00	0.00	0.00	67.74	
01	001	2	6	9	1	E	014	01	P21	A001	101	A	1C	39203	00	26	1	1	5	5	28	2006-01	816	2026	B	Otras Contribuciones.	8,487.76	0.00	8,487.76	8,487.76	0.00	1,199.97	0.00	0.00	0.00	0.00	8,487.76	
01	001	2	6	9	1	E	014	01	P21	A001	101	A	1C	39801	00	26	1	1	5	5	28	2001-01	811	2026	C	Impuesto Sobre Nóminas y Otros que se Deriven de una Relación Laboral.	0.00	1,129.04	1,129.04	1,129.04	0.00	0.00	0.00	0.00	0.00	0.00	1,129.04	
01	001	2	6	9	1	E	014	01	P21	A001	101	A	1C	39801	00	26	1	1	5	5	28	2006-01	816	2026	C	Impuesto Sobre Nóminas y Otros que se Deriven de una Relación Laboral.	141,462.84	0.00	141,462.84	141,462.84	0.00	19,999.57	0.00	0.00	0.00	0.00	141,462.84	

GOBIERNO CONSTITUCIONAL DEL ESTADO DE CHIAPAS  
SECRETARÍA DE FINANZAS

Por Capítulos, Concepto, Partida Genérica y Partida Específica por Clasificación Administrativa  
SISTEMA PRESUPUESTARIO 2026  
(PESOS)  
CIERRE MENSUAL DE MARZO

EP-03

2.1.1.1.1.307 Instituto de Protección Social y Beneficencia Pública del Estado de Chiapas

Página 1 de 2

martes, 31 de marzo de 2026

Capítulo/Concepto/ Partida/Gasto	Descripción	Presupuesto Aprobado	Modificación Neta	Presupuesto Modificado	Presupuesto Liberado	Presupuesto por Liberar	Presupuesto Ministrado	Presupuesto Comprometido	Presupuesto Devengado	Presupuesto Ejercido	Presupuesto Pagado	Subejercicio
<b>Gran Total</b>		<b>8,367,190.25</b>	<b>39,482.71</b>	<b>8,406,672.96</b>	<b>8,126,983.59</b>	<b>279,689.37</b>	<b>1,842,059.25</b>	<b>1,294,376.16</b>	<b>1,294,376.16</b>	<b>1,294,376.16</b>	<b>1,294,376.16</b>	<b>7,112,296.80</b>
<b>INSTITUCIONALES</b>												
1000	Servicios Personales.	8,367,190.25	39,482.71	8,406,672.96	8,126,983.59	279,689.37	1,842,059.25	1,294,376.16	1,294,376.16	1,294,376.16	1,294,376.16	7,112,296.80
1100	Remuneraciones al Personal de Carácter Permanente.	5,163,378.85	38,285.93	5,201,664.78	4,954,367.41	247,297.37	1,037,273.81	996,523.29	996,523.29	996,523.29	996,523.29	4,205,141.49
113	Sueldos Base al Personal Permanente.	2,080,271.88	23,861.28	2,104,133.16	2,104,133.16	0.00	526,033.29	526,032.88	526,032.88	526,032.88	526,032.88	1,578,100.28
11304	Sueldo al Personal de Confianza.	2,080,271.88	23,861.28	2,104,133.16	2,104,133.16	0.00	526,033.29	526,032.88	526,032.88	526,032.88	526,032.88	1,578,100.28
1300	Remuneraciones Adicionales y Especiales.	2,075,156.43	13,773.29	2,088,929.72	2,088,929.72	0.00	345,082.98	345,082.78	345,082.78	345,082.78	345,082.78	1,743,846.94
132	Primas de Vacaciones, Dominical y Gratificación de Fin de Año.	474,048.53	4,493.83	478,542.36	478,542.36	0.00	0.00	0.00	0.00	0.00	0.00	478,542.36
13201	Primas de Vacaciones y Dominical.	54,536.55	516.99	55,053.54	55,053.54	0.00	0.00	0.00	0.00	0.00	0.00	55,053.54
13202	Aguinaldo o Gratificación de Fin de Año.	419,511.98	3,976.84	423,488.82	423,488.82	0.00	0.00	0.00	0.00	0.00	0.00	423,488.82
134	Compensaciones.	1,601,107.90	9,279.46	1,610,387.36	1,610,387.36	0.00	345,082.98	345,082.78	345,082.78	345,082.78	345,082.78	1,265,304.58
13420	Compensaciones por Servicios Especiales.	808,992.94	9,279.46	818,272.40	818,272.40	0.00	175,344.06	175,343.86	175,343.86	175,343.86	175,343.86	642,928.54
13434	Compensación Complementaria por Servicios Especiales.	792,114.96	0.00	792,114.96	792,114.96	0.00	169,738.92	169,738.92	169,738.92	169,738.92	169,738.92	622,376.04
1400	Seguridad Social.	200,653.17	651.36	201,304.53	201,304.53	0.00	56,957.54	16,207.63	16,207.63	16,207.63	16,207.63	185,096.90
141	Aportaciones de Seguridad Social.	190,937.90	651.36	191,589.26	191,589.26	0.00	47,242.27	16,207.63	16,207.63	16,207.63	16,207.63	175,381.63
14103	Aportaciones al IHSS.	190,937.90	651.36	191,589.26	191,589.26	0.00	47,242.27	16,207.63	16,207.63	16,207.63	16,207.63	175,381.63
144	Aportaciones para Seguros.	9,715.27	0.00	9,715.27	9,715.27	0.00	9,715.27	0.00	0.00	0.00	0.00	9,715.27
14401	Cuotas para el Seguro de Vida.	9,715.27	0.00	9,715.27	9,715.27	0.00	9,715.27	0.00	0.00	0.00	0.00	9,715.27
1500	Otras Prestaciones Sociales y Económicas.	436,800.00	0.00	436,800.00	436,800.00	0.00	109,200.00	109,200.00	109,200.00	109,200.00	109,200.00	327,600.00
159	Otras Prestaciones Sociales y Económicas.	436,800.00	0.00	436,800.00	436,800.00	0.00	109,200.00	109,200.00	109,200.00	109,200.00	109,200.00	327,600.00
15906	Previsión Social Múltiple.	436,800.00	0.00	436,800.00	436,800.00	0.00	109,200.00	109,200.00	109,200.00	109,200.00	109,200.00	327,600.00
1600	Previsiones.	247,297.37	0.00	247,297.37	0.00	247,297.37	0.00	0.00	0.00	0.00	0.00	247,297.37
161	Previsiones de Carácter Laboral, Económico y de Seguridad Social.	247,297.37	0.00	247,297.37	0.00	247,297.37	0.00	0.00	0.00	0.00	0.00	247,297.37
16101	Incrementos a las Percepciones.	247,297.37	0.00	247,297.37	0.00	247,297.37	0.00	0.00	0.00	0.00	0.00	247,297.37
1700	Pago de Estímulos a Servidores Públicos.	123,200.00	0.00	123,200.00	123,200.00	0.00	0.00	0.00	0.00	0.00	0.00	123,200.00
171	Estímulos.	123,200.00	0.00	123,200.00	123,200.00	0.00	0.00	0.00	0.00	0.00	0.00	123,200.00
17102	Estímulos al Personal Operativo.	33,600.00	0.00	33,600.00	33,600.00	0.00	0.00	0.00	0.00	0.00	0.00	33,600.00
17103	Incentivos al Personal.	89,600.00	0.00	89,600.00	89,600.00	0.00	0.00	0.00	0.00	0.00	0.00	89,600.00
2000	Materiales y Suministros.	196,983.98	0.00	196,983.98	196,983.98	0.00	56,264.00	1,976.00	1,976.00	1,976.00	1,976.00	195,007.98
2100	Materiales de Administración, Emisión de Documentos y Artículos Oficiales.	90,585.12	0.00	90,585.12	90,585.12	0.00	27,500.00	0.00	0.00	0.00	0.00	90,585.12
211	Materiales, Útiles y Equipos Menores de Oficina.	79,213.81	0.00	79,213.81	79,213.81	0.00	22,950.00	0.00	0.00	0.00	0.00	79,213.81
21101	Materiales y Útiles de Oficina.	79,213.81	0.00	79,213.81	79,213.81	0.00	22,950.00	0.00	0.00	0.00	0.00	79,213.81
214	Materiales, Útiles y Equipos Menores de Tecnologías de la Información y Comunicaciones.	11,371.31	0.00	11,371.31	11,371.31	0.00	4,550.00	0.00	0.00	0.00	0.00	11,371.31
21401	Materiales y Útiles Consumibles para el Procesamiento en Equipos y Bienes Informáticos.	11,371.31	0.00	11,371.31	11,371.31	0.00	4,550.00	0.00	0.00	0.00	0.00	11,371.31
2200	Alimentos y Utensilios.	14,680.46	0.00	14,680.46	14,680.46	0.00	3,750.00	1,976.00	1,976.00	1,976.00	1,976.00	12,704.46
221	Productos Alimenticios para Personas.	14,680.46	0.00	14,680.46	14,680.46	0.00	3,750.00	1,976.00	1,976.00	1,976.00	1,976.00	12,704.46
22111	Productos Alimenticios para Personas.	14,680.46	0.00	14,680.46	14,680.46	0.00	3,750.00	1,976.00	1,976.00	1,976.00	1,976.00	12,704.46
2600	Combustibles, Lubricantes y Aditivos.	91,718.40	0.00	91,718.40	91,718.40	0.00	25,014.00	0.00	0.00	0.00	0.00	91,718.40
261	Combustibles, Lubricantes y Aditivos.	91,718.40	0.00	91,718.40	91,718.40	0.00	25,014.00	0.00	0.00	0.00	0.00	91,718.40
26111	Combustibles.	91,718.40	0.00	91,718.40	91,718.40	0.00	25,014.00	0.00	0.00	0.00	0.00	91,718.40
3000	Servicios Generales.	635,941.50	1,196.78	637,038.28	637,038.28	0.00	148,521.44	118,745.48	118,745.48	118,745.48	118,745.48	518,292.80
3100	Servicios Básicos.	25,009.05	0.00	25,009.05	25,009.05	0.00	7,129.20	4,204.10	4,204.10	4,204.10	4,204.10	20,804.95







GOBIERNO CONSTITUCIONAL DEL ESTADO DE CHIAPAS  
SECRETARÍA DE FINANZAS  
Resumen Tipo de Gasto y Partida  
SISTEMA PRESUPUESTARIO 2026  
(PESOS)  
CIERRE MENSUAL DE MARZO

2.1.1.1.1.307 Instituto de Protección Social y Beneficencia Pública del Estado de Chiapas

martes, 31 de marzo de 2026

TIPO GASTO / CAPÍTULOS / CONCEPTOS / PARTIDAS	DESCRIPCIÓN	Presupuesto Aprobado	Modificación Neta	Presupuesto Modificado	Presupuesto Liberado	Presupuesto por Liberar	Presupuesto Ministrado	Presupuesto Comprometido	Presupuesto Devengado	Presupuesto Ejercido	Presupuesto Pagado	Subejercido
<b>Gran Total</b>		<b>8,367,190.25</b>	<b>39,482.71</b>	<b>8,406,672.96</b>	<b>8,126,983.59</b>	<b>279,689.37</b>	<b>1,842,059.25</b>	<b>1,294,376.16</b>	<b>1,294,376.16</b>	<b>1,294,376.16</b>	<b>1,294,376.16</b>	<b>7,112,296.80</b>
<b>Total Institucional</b>		<b>8,367,190.25</b>	<b>39,482.71</b>	<b>8,406,672.96</b>	<b>8,126,983.59</b>	<b>279,689.37</b>	<b>1,842,059.25</b>	<b>1,294,376.16</b>	<b>1,294,376.16</b>	<b>1,294,376.16</b>	<b>1,294,376.16</b>	<b>7,112,296.80</b>
<b>Total Inversión</b>		<b>0.00</b>	<b>0.00</b>	<b>0.00</b>	<b>0.00</b>	<b>0.00</b>	<b>0.00</b>	<b>0.00</b>	<b>0.00</b>	<b>0.00</b>	<b>0.00</b>	<b>0.00</b>
<b>Total Institucional Inversión</b>		<b>8,367,190.25</b>	<b>39,482.71</b>	<b>8,406,672.96</b>	<b>8,126,983.59</b>	<b>279,689.37</b>	<b>1,842,059.25</b>	<b>1,294,376.16</b>	<b>1,294,376.16</b>	<b>1,294,376.16</b>	<b>1,294,376.16</b>	<b>7,112,296.80</b>
<b>1 Gasto Corriente</b>		<b>8,367,190.25</b>	<b>39,482.71</b>	<b>8,406,672.96</b>	<b>8,126,983.59</b>	<b>279,689.37</b>	<b>1,842,059.25</b>	<b>1,294,376.16</b>	<b>1,294,376.16</b>	<b>1,294,376.16</b>	<b>1,294,376.16</b>	<b>7,112,296.80</b>
1000	Servicios Personales.											
1100	Remuneraciones al Personal de Carácter Permanente.	5,163,378.65	38,285.93	5,201,664.58	4,954,367.41	247,297.17	1,037,773.81	996,523.29	996,523.29	996,523.29	996,523.29	4,205,441.49
113	Sueldos Base al Personal Permanente.	2,060,271.68	23,861.28	2,104,133.16	2,104,133.16	0.00	526,032.29	526,032.68	526,032.68	526,032.68	526,032.68	1,578,100.28
11304	Sueldo al Personal de Confianza.	2,060,271.68	23,861.28	2,104,133.16	2,104,133.16	0.00	526,032.29	526,032.68	526,032.68	526,032.68	526,032.68	1,578,100.28
1300	Remuneraciones Adicionales y Especiales.	2,089,271.88	23,861.28	2,104,133.16	2,104,133.16	0.00	526,032.29	526,032.89	526,032.89	526,032.89	526,032.89	1,518,100.28
132	Primas de Vacaciones, Dominical y Gratificación de Fin de Año.	2,075,156.43	13,773.29	2,088,929.72	2,088,929.72	0.00	345,082.98	345,082.78	345,082.78	345,082.78	345,082.78	1,743,846.94
13201	Primas de Vacaciones y Dominical.	474,048.53	4,493.83	478,542.36	478,542.36	0.00	0.00	0.00	0.00	0.00	0.00	478,542.36
13202	Aguiñado o Gratificación de Fin de Año.	54,536.55	516.99	55,053.54	55,053.54	0.00	0.00	0.00	0.00	0.00	0.00	55,053.54
134	Compensaciones.	419,511.98	1,976.84	423,488.82	423,488.82	0.00	0.00	0.00	0.00	0.00	0.00	423,488.82
13420	Compensaciones por Servicios Especiales.	1,601,107.90	9,279.46	1,610,387.36	1,610,387.36	0.00	345,082.98	345,082.78	345,082.78	345,082.78	345,082.78	1,265,304.58
13434	Compensación Complementaria por Servicios Especiales.	808,992.94	9,279.46	818,272.40	818,272.40	0.00	175,343.06	175,343.86	175,343.86	175,343.86	175,343.86	642,928.54
1400	Seguridad Social.	792,114.96	0.00	792,114.96	792,114.96	0.00	169,738.92	169,738.92	169,738.92	169,738.92	169,738.92	622,376.04
141	Aportaciones de Seguridad Social.	200,653.17	651.36	201,304.53	201,304.53	0.00	56,957.54	16,207.63	16,207.63	16,207.63	16,207.63	185,096.90
14103	Aportaciones al IMSS.	190,937.90	651.36	191,589.26	191,589.26	0.00	47,242.27	16,207.63	16,207.63	16,207.63	16,207.63	175,381.63
144	Aportaciones para Seguros.	190,937.90	651.36	191,589.26	191,589.26	0.00	47,242.27	16,207.63	16,207.63	16,207.63	16,207.63	175,381.63
14401	Cuotas para el Seguro de Vida.	9,715.27	0.00	9,715.27	9,715.27	0.00	9,715.27	0.00	0.00	0.00	0.00	9,715.27
1500	Otras Prestaciones Sociales y Económicas.	9,715.27	0.00	9,715.27	9,715.27	0.00	9,715.27	0.00	0.00	0.00	0.00	9,715.27
159	Otras Prestaciones Sociales y Económicas.	436,800.00	0.00	436,800.00	436,800.00	0.00	109,200.00	109,200.00	109,200.00	109,200.00	109,200.00	327,600.00
15906	Previsión Social Múltiple.	436,800.00	0.00	436,800.00	436,800.00	0.00	109,200.00	109,200.00	109,200.00	109,200.00	109,200.00	327,600.00
1600	Previsiones.	436,800.00	0.00	436,800.00	436,800.00	0.00	109,200.00	109,200.00	109,200.00	109,200.00	109,200.00	327,600.00
161	Previsiones de Carácter Laboral, Económico y de Seguridad Social.	247,297.37	0.00	247,297.37	0.00	247,297.37	0.00	0.00	0.00	0.00	0.00	247,297.37
16101	Incrementos a las Percepciones.	247,297.37	0.00	247,297.37	0.00	247,297.37	0.00	0.00	0.00	0.00	0.00	247,297.37
1700	Pago de Estímulos a Servidores Públicos.	247,297.37	0.00	247,297.37	0.00	247,297.37	0.00	0.00	0.00	0.00	0.00	247,297.37
171	Estímulos.	123,200.00	0.00	123,200.00	123,200.00	0.00	0.00	0.00	0.00	0.00	0.00	123,200.00
17102	Estímulos al Personal Operativo.	123,200.00	0.00	123,200.00	123,200.00	0.00	0.00	0.00	0.00	0.00	0.00	123,200.00
17103	Incentivos al Personal.	33,600.00	0.00	33,600.00	33,600.00	0.00	0.00	0.00	0.00	0.00	0.00	33,600.00
2000	Materiales y Suministros.	89,600.00	0.00	89,600.00	89,600.00	0.00	0.00	0.00	0.00	0.00	0.00	89,600.00
2100	Materiales de Administración, Emisión de Documentos y Artículos Oficiales.	196,983.98	0.00	196,983.98	196,983.98	0.00	96,364.00	1,976.00	1,976.00	1,976.00	1,976.00	195,007.98
		90,585.12	0.00	90,585.12	90,585.12	0.00	27,500.00	0.00	0.00	0.00	0.00	90,585.12



**GOBIERNO CONSTITUCIONAL DEL ESTADO DE CHIAPAS**

**SECRETARÍA DE FINANZAS**

**Resumen Tipo de Gasto y Partida  
SISTEMA PRESUPUESTARIO 2026**

(PESOS)

CIERRE MENSUAL DE MARZO

EP-08  
Página 3 de 3

2.1.1.1.1.307 Instituto de Protección Social y Beneficencia Pública del Estado de Chiapas

martes, 31 de marzo de 2026.

TIPO GASTO / CAPÍTULOS /CONCEPTOS /PARTIDAS	DESCRIPCIÓN	Presupuesto Aprobado	Modificación Neta	Presupuesto Modificado	Presupuesto Liberado	Presupuesto por Liberar	Presupuesto Ministrado	Presupuesto Comprometido	Presupuesto Devengado	Presupuesto Ejercido	Presupuesto Pagado	Subejercicio
7900	Provisiones para Contingencias y Otras Erogaciones Especiales.	32,392.00	0.00	32,392.00	0.00	32,392.00	0.00	0.00	0.00	0.00	0.00	32,392.00
792	Contingencias Socioeconómicas.	32,392.00	0.00	32,392.00	0.00	32,392.00	0.00	0.00	0.00	0.00	0.00	32,392.00
79201	Contingencias Socioeconómicas.	32,392.00	0.00	32,392.00	0.00	32,392.00	0.00	0.00	0.00	0.00	0.00	32,392.00

EP