



GOBIERNO DEL
ESTADO DE CHIAPAS

0000
CHIAPAS NOS UNE

**21 11 11 91 INSTITUTO DE PROTECCION SOCIAL Y
BENEFICENCIA PUBLICA DEL ESTADO DE CHIAPAS**

CUENTA PUBLICA ESTATAL

ANALISIS FUNCIONAL

**CORRESPONDIENTE AL SEGUNDO
TRIMESTRE DEL 2015**



GOBIERNO DEL
ESTADO DE CHIAPAS

INSTITUTO DE PROTECCIÓN SOCIAL
Y BENEFICENCIA PÚBLICA
DEL ESTADO DE CHIAPAS

GOBIERNO CONSTITUCIONAL DEL ESTADO DE CHIAPAS
IINSTITUTO DE PROTECCION SOCIAL Y BENEFICENCIA PÚBLICA DEL ESTADO DE CHIAPAS
ANÁLISIS FUNCIONAL AL SEGUNDOTRIMESTRE DE 2015

21111191

ÍNDICE

MISION Y VISIÓN	1
FUNCIÓN: 6 PROTECCION SOCIAL	
SUBFUNCIÓN: 9 Otros de seguridad social y Asistencia social	2
PROYECTO: Instituto de Protección Social y Beneficencia Pública del Estado de Chiapas	

Cuadro de Indicadores de Resultados
Principales Acciones de los Objetivos de Desarrollo del Milenio
Estado Programático-Funcional EP. 20
Gasto Regionalizado
Glosario
Avance de Cumplimiento de Indicadores Estratégicos (SIAHE)



GOBIERNO DEL
ESTADO DE CHIAPAS

GOBIERNO CONSTITUCIONAL DEL ESTADO DE CHIAPAS
IINSTITUTO DE PROTECCION SOCIAL Y BENEFICENCIA PÚBLICA DEL ESTADO DE CHIAPAS
ANÁLISIS FUNCIONAL AL SEGUNDOTRIMESTRE DE 2015

INSTITUTO DE PROTECCIÓN SOCIAL
Y BENEFICENCIA PÚBLICA
DEL ESTADO DE CHIAPAS

21111191

MISIÓN:

Proporcionar apoyos a grupos vulnerables que carecen de seguridad social, a través de normas políticas y programas de Beneficencia Pública, a fin de mejorar la calidad de vida de los chiapanecos.

VISIÓN:

Ser una Institución incluyente y solidaria, que brinda protección social a grupos vulnerables, a través de programas de apoyo, de forma eficiente, respetuosa y honesta que permitan el desarrollo integral de la población del Estado.



GOBIERNO DEL
ESTADO DE CHIAPAS

INSTITUTO DE PROTECCIÓN SOCIAL
Y BENEFICENCIA PÚBLICA
DEL ESTADO DE CHIAPAS

GOBIERNO CONSTITUCIONAL DEL ESTADO DE CHIAPAS
INSTITUTO DE PROTECCION SOCIAL Y BENEFICENCIA PÚBLICA DEL ESTADO DE CHIAPAS
ANÁLISIS FUNCIONAL AL SEGUNDOTRIMESTRE DE 2015

21111191

FUNCIÓN: 6.- PROTECCION SOCIAL

SUBFUNCIÓN: 9.- OTROS DE SEGURIDAD SOCIAL Y ASISTENCIA SOCIAL

OBJETIVOS Y PRINCIPALES COMENTARIOS DE LOS PROYECTOS INMERSOS EN ESTA SUBFUNCIÓN

PROYECTOS INSTITUCIONALES:

EJE	TEMA	POLÍTICA PÚBLICA	PROGRAMA PRESUPUESTARIO
2.Familia Chiapaneca.	1.Salud de Calidad.	2.1.2. Redes integradas de servicios de salud.	036. Programa de fortalecimiento al servicio de salud.

Proyecto: Instituto de Protección Social y Beneficencia Pública del Estado de Chiapas.

El objetivo de este proyecto es otorgar apoyo a la población más necesitada carente de seguridad social en el Estado, con la finalidad de ampliar la calidad y la cobertura de servicios, logrando que estas personas puedan rehabilitarse, permitiéndoles recuperar su salud e incorporarse a la vida social

De esta manera, al segundo trimestre del 2015, se recibieron un total de 882 solicitudes de ayudas, de las cuales 858 se les brindaron apoyos entre los que destacan:



GOBIERNO DEL
ESTADO DE CHIAPAS

INSTITUTO DE PROTECCIÓN SOCIAL
Y BENEFICENCIA PÚBLICA
DEL ESTADO DE CHIAPAS

GOBIERNO CONSTITUCIONAL DEL ESTADO DE CHIAPAS
IINSTITUTO DE PROTECCION SOCIAL Y BENEFICENCIA PÚBLICA DEL ESTADO DE CHIAPAS
ANÁLISIS FUNCIONAL AL SEGUNDOTRIMESTRE DE 2015

21111191

Mediante la entrega de Ayudas en Especie, se beneficiaron a 49 personas de escasos recursos a través de (Tomografía, Resonancia Magnética, Gama grama, Medicamentos, Colchón de agua, Equipos de Aféresis, Cajas de Diálisis, Válvulas de Ahmed, Faja Ortopédica, Ultrasonido Dopler, Bolsas de Colostomía, Bioresonancia Electromagnética, Lentes, Material de Osteosíntesis, Estudio de USG Dopler venoso).

También, se otorgaron 32 traslados a Hospitales de Especialidades Médicas (Oncología, Traumatología, Neurología, Cardiología y Nutrición). Los cuales se atienden en el Instituto Nacional de Cancerología, Instituto Nacional de Cardiología, Hospital Infantil de México, Hospital Shrines de México, Instituto Nacional de Nutrición, Instituto Nacional de Neurología, Hospital de Alta Especialidad Ciudad Salud en Tapachula, Chiapas.

Además, se entregaron 777 Ayudas Funcionales (Sillas de Ruedas, muletas, andaderas, bastones, despensas).

Con estas acciones se beneficiaron a un total de 858 personas de escasos recursos que no cuentan con seguridad social, de los cuales 376 son hombres y 482 son mujeres.



Organismo Público: Instituto de Protección Social y Beneficencia Pública del Estado de Chiapas.


NUM. CONSEC. / CLAVE PROYECTO	OBJETIVO DEL MILENIO	SUBFUNCIÓN / TIPO DE PROYECTO / FUENTE DE FINANCIAMIENTO	UNIDAD DE MEDIDA	METAS				PRESUPUESTO APROBADO (PESOS)	PRESUPUESTO MODIFICADO (PESOS)	PRESUPUESTO DEVENGADO (PESOS)	BENEFICIARIOS					
				PROGRAM. ANUAL	MODIF. ANUAL	ALCANZ. AL PERIODO	% CUMPLIM. MODIF.				MUNICIPIO	LOCALIDAD	PERSONA			
PROTECCION SOCIAL																
OTROS DE SEGURIDAD SOCIAL Y ASISTENCIA SOCIAL								5 966 887.91	7 095 023.76	3 231 475.19						
A001	PROYECTOS INSTITUCIONALES:															
	<u>Fondo General de Participaciones, Participación por Impuestos Especiales.</u>															
	INSTITUTO DE PROTECCION SOCIAL Y BENEFICENCIA PUBLICA DEL ESTADO DE CHIAPAS															
	Porcentaje de población atendida perteneciente a un grupo vulnerable carente de seguridad social en el Estado.	Persona	1 400.00	1 400.00	858.00	a/	61.29	2 142 571.28	3 270 707.13	1 464 556.78	Cobertura Estatal	Cobertura Estatal	858			
	Porcentaje de apoyos en Especie, Funcionales y Traslados otorgados a grupos vulnerables carentes de seguridad social en el Estado.	Apoyo	1 300.00	1 300.00	858.00	b/	66.00	3 824 316.63	3 824 316.63	1 766 918.41						
a/ Meta programada para el 3er. Trimestre																
b/ Meta programada para el 3er. Trimestre																

DIRECTORA



C. LAURA ELENA ARAMONI CALDERÓN

JEFA DEL DEPARTAMENTO ADMINISTRATIVO



C.P. MARIA MAGDALENA PEREZ PALACIOS



PRINCIPALES ACCIONES DE LOS OBJETIVOS DEL MILENIO

AL SEGUNDO TRIMESTRE DEL 2015

OBJETIVO DEL MILENIO	PRINCIPALES OBRAS Y ACCIONES	PRESUPUESTO DEVENGADO
1,4,5	<p>Se recibieron un total de 882 solicitudes de ayudas, de las cuales 858 se les brindaron apoyo, entre ellos 49 en especie (Tomografía, Resonancia Magnética, Gama grama, Medicamentos, Colchón de Agua, Equipos de Aféresis, Cajas de Diálisis, Válvulas de Ahmed, Faja Ortopédica, Ultrasonido Dopler, Bolsas de Colostomía, Bioresonancia Electromagnética, Lentes, Material de Osteosíntesis, Estudio de USG venoso). 32 traslados a Hospitales de especialidades Médicas (Oncología, Traumatología, Neurología, Cardiología y Nutrición. Además se entregaron 777 Ayudas Funcionales (Sillas de Ruedas, Muletas, Andaderas, Bastones, Despensas).</p> <p>Derivado de entrega de ayudas en especie, funcionales y de traslados a hospitales de tercer nivel se logró beneficiar a 858 personas de escasos recursos carentes de seguridad social, fortaleciendo de esta manera los grupos de extrema pobreza en el Estado,</p>	3'231,475.19





GOBIERNO DEL
ESTADO DE CHIAPAS

GOBIERNO DEL ESTADO DE CHIAPAS
Instituto de Protección Social y Beneficencia Pública del Estado de Chiapas
Estado Programático-Funcional
Del 1o. de enero al 30 de Junio de 2015
(PESOS)

SECRETARÍA
DE HACIENDA

CONCEPTO	PRESUPUESTO			APLICACIÓN Y DISPONIBILIDAD PRESUPUESTARIA				
	APROBADO	MODIFICACIÓN NETA	TOTAL MODIFICADO	DEVENGADO	COMPROMETIDO	POR LIBERAR	DISPONIBLE PRESUPUESTARIO	TOTAL APLICACIÓN Y DISPONIBILIDAD PPTAL.
Protección Social								
Otros de Seguridad y Asistencia Social	5 966 887.91	1 128 135.85	7 095 023.76	3 231 475.19	3 240 694.19		3 854 329.57	7 095 023.76
TOTALES	5 966 887.91	1 128 135.85		3 231 475.19	3 240 694.19		3 854 329.57	
SUMAS IGUALES			7 095 023.76					7 095 023.76


C. Laura Elena Aramoni Calderón
Directora


C.P. María Magdalena Pérez Palacios
Jefa del Departamento Administrativo



GOBIERNO DEL
ESTADO DE CHIAPAS

2111 119 1 INSTITUTO DE PROTECCION SOCIAL Y BENEFICENCIA PUBLICA DEL ESTADO DE CHIAPAS

INSTITUTO DE PROTECCION SOCIAL
Y BENEFICENCIA PÚBLICA
DEL ESTADO DE CHIAPAS

GASTO REGIONALIZADO EN CLASIFICACION FUNCIONAL
AL SEGUNDO TRIMESTRE DEL 2015

PRESUPUESTO DEVENGADO

FUNCIÓN / PROGRAMAS PRESUPUESTARIOS	COBERTURA ESTATAL	PRESUPUESTO DEVENGADO															TOTAL DEVENGADO POR PROYECTO	PRESUPUESTO APROBADO	PRESUPUESTO MODIFICADO	
		REGIÓN I	REGIÓN II	REGIÓN III	REGIÓN IV	REGIÓN V	REGIÓN VI	REGIÓN VII	REGIÓN VIII	REGIÓN IX	REGIÓN X	REGIÓN XI	REGIÓN XII	REGIÓN XIII	REGIÓN XIV	REGIÓN XV				
PROTECCION SOCIAL	3,231,475.19																	3,231,475.19	5,965,887.91	7,095,023.76
038 Programa de fortalecimiento al servicio de salud	3,231,475.19																	3,231,475.19	5,965,887.91	7,095,023.76
SUMA TOTAL	3,231,475.19																	3,231,475.19	5,965,887.91	7,095,023.76

[Handwritten signature]



PRESUPUESTO (Millones de Pesos)			
APROBADO	MODIFICADO	VARIACION	
		MONTO	%
5.9	7.0	1.1	18.6

PRINCIPALES ADECUACIONES AL PRESUPUESTO DE EGRESOS

PROYECTO	APROBADO	MODIFICADO	VARIACION	RAZONES
Instituto de Protección Social y Beneficencia Pública del Estado de Chiapas.				
Instituto de Protección Social y Beneficencia Pública del Estado de Chiapas.	5.9	7.0	1.1	La ampliación es debido a la regularización salarial a los servidores públicos del Instituto.
TOTAL	5.9	7.0	1.1	

100.00

GOBIERNO CONSTITUCIONAL DEL ESTADO DE CHIAPAS
SECRETARÍA DE HACIENDA
PRESUPUESTO DE EGRESOS 2015

AVANCE DE CUMPLIMIENTO DE INDICADORES ESTRATÉGICOS
ENERO - JUNIO

PTO2015-53

Página 1 de 2

Fecha de corte: 30-junio-2015
Fecha de impresión: 22-julio-2015

Organismo Público: 21111191 Instituto de Protección Social y Beneficencia Pública del Estado de Chiapas

Misión
Proporcionar apoyos a grupos vulnerables que carecen de seguridad social, a través de normas políticas y programas de Beneficencia Pública, a fin de mejorar la calidad de vida de los chiapanecos.

Visión
Ser una Institución Incluyente y solidaria, que brinda protección social a grupos vulnerables, a través de programas de apoyo, de forma eficiente, respetuosa y honesta que permitan el desarrollo Integral de la población del Estado.

COMPORTAMIENTO DEL EJERCICIO DEL GASTO					Aprobado (A)	Modificado (B)	Devengado (C)	% Devengado C/B
Fin	F	SF	SSF	Descripción				
TOTALES					5,966,887.91	7,095,023.76	3,231,475.19	45.55
2				Desarrollo Social	5,966,887.91	7,095,023.76	3,231,475.19	45.55
	6			Protección social	5,966,887.91	7,095,023.76	3,231,475.19	45.55
		9		Otros de seguridad social y asistencia social	5,966,887.91	7,095,023.76	3,231,475.19	45.55
			1	Otros de seguridad social y asistencia social	5,966,887.91	7,095,023.76	3,231,475.19	45.55

Objetivos del Milenio	
Clave	Descripción
1	Erradicar la pobreza extrema y el hambre.
4	Reducir la mortalidad infantil.
5	Mejorar la salud materna.

Objetivos del Plan Nacional		
Eje	Objetivo	Descripción
2		México Incluyente.
	03	Asegurar el acceso a los servicios de salud.

Objetivos del Plan Estatal				
Eje	Tema	Pól. Púb.	Objetivo	Descripción
2				Familia Chiapaneca.
	1			Salud de Calidad.
		02		Redes integradas de servicios de salud.
			01	Asegurar el acceso a los servicios de salud.

Programa Sectorial		
Programa	Clave Alineación	Descripción
B		Programa Sectorial de Salud.

[Handwritten signature]

GOBIERNO CONSTITUCIONAL DEL ESTADO DE CHIAPAS
SECRETARÍA DE HACIENDA
PRESUPUESTO DE EGRESOS 2015

AVANCE DE CUMPLIMIENTO DE INDICADORES ESTRATÉGICOS
ENERO - JUNIO

PTO2015-53

Página 2 de 2

Fecha de corte: 30-junio-2015

Fecha de impresión: 22-julio-2015


Organismo Público: 2111191 Instituto de Protección Social y Beneficencia Pública del Estado de Chiapas


Programa Sectorial		
Programa	Clave Alineación	Descripción
	203210201	


Objetivos Estratégicos		
Clave Alineación	No. Obj.	Descripción
203210201	1	Otorgar apoyos en especie, funcionales y traslados a grupos vulnerables carentes de seguridad social en el Estado, con la finalidad de mejorar su salud y calidad de vida, para lograr su reincorporación a la vida productiva.

Indicadores Estratégicos															
No. Obj	No. Ind	Tipo y Dimensión	Unidad de Medida	Nombre del Indicador	Descripción Cualitativa (Numerador / Denominador)	Año y Valor de Línea Base	Denominador (A)	Total Numerador	Programado (B)				Avances		
									Modificado (C)				Efic. del Ejer. D/C	Meta Indic. D/A	
									Alcanzado (D)						
									Trimestres						
				I	II	III	IV								
1	1	Estratégico Eficacia	Persona	Porcentaje de población atendida perteneciente a un grupo vulnerable carente de seguridad social en el Estado.	Número de personas atendidas. / Total de personas programadas para su atención.	2015 1,400.00	1,400.00	1,400.00	350.00	350.00	350.00	350.00	350.00	122.57%	61.29%
								858.00	388.00	470.00	0.00	0.00			
1	2	Estratégico Eficacia	Apoyo	Porcentaje de apoyos en Especie, Funcionales y Traslados otorgadas a grupos vulnerables carentes de seguridad social en el Estado.	Número de apoyos otorgados. / Total de apoyos programados.	2015 1,300.00	1,300.00	1,300.00	325.00	325.00	325.00	325.00	325.00	132.00%	66.00%
								858.00	388.00	470.00	0.00	0.00			

Productos y Servicios	Clientes y Usuarios
Apoyos en especie, traslados y ayudas funcionales.	Grupos vulnerables sin seguridad social, carentes de apoyo que le permitan mejorar su salud y calidad de vida para lograr su reincorporación a la vida productiva.


C. Laura Elena Aramoni Calderón
Coordinador General del Grupo Estratégico


C. Laura Elena Aramoni Calderón
Titular del Ente Público


C.P. María Magdalena Pérez Palacios
Jefe de Unidad de Planeación u Homólogo

GOBIERNO CONSTITUCIONAL DEL ESTADO DE CHIAPAS
SECRETARÍA DE HACIENDA
PRESUPUESTO DE EGRESOS 2015

AVANCE DE CUMPLIMIENTO DE LA MATRIZ DE INDICADORES PARA RESULTADOS POR PROYECTOS INSTITUCIONALES
ENERO - JUNIO

PTO2015-54

Página 1 de 1

Fecha de corte: 30 de junio de 2015

Fecha de impresión: 10 de julio de 2015

Organismo Público: 2111119 Instituto de Protección Social y Beneficencia Pública del Estado de Chiapas

Nivel / Resumen Narrativo / Nombre del Indicador	Denominador (A)	Programado (B)				Total Numerador	Meta Prog. (D / B) %	AVANCES		Tipo y Dimensión	Año y Valor de Línea Base	Presupuesto		
		Modificado (C)						Efic. del Ejerc. (D / C) %	Meta Ind. (D / A) %			Unidad de Medida	Aprobado	
		Alcanzado (D)												Devengado
		Trimestre												
		1	2	3	4									
Total												\$5,966,887.91 \$7,095,023.76 \$3,231,475.19		
Proyecto: 012691B036005S05A001 Instituto de Protección Social y Beneficencia Pública del Estado de Chiapas Componente Apoyos otorgados relacionados con la Salud												\$5,966,887.91 \$7,095,023.76 \$3,231,475.19		
Porcentaje de apoyos otorgados a personas pertenecientes a grupos vulnerables sin seguridad social	2,400.00	400.00	700.00	600.00	700.00	2,400.00	78.00	78.00	35.75	Estratégico / Eficacia	2015			
		400.00	700.00	600.00	700.00	2,400.00				Apoyo	2,400.00			
		388.00	470.00	0.00	0.00	858.00								
Actividad Celebración de convenios con Instituciones de ayuda social y/o relacionadas con la salud														
Porcentaje de convenios celebrados con Instituciones de ayuda social y/o relacionadas con la salud.	8.00	2.00	2.00	2.00	2.00	8.00	75.00	75.00	37.50	Gestión / Eficacia	2015			
		2.00	2.00	2.00	2.00	8.00				Convenio	8.00			
		1.00	2.00	0.00	0.00	3.00								
Realización de Campañas de Impacto social en aspectos de salud														
Porcentaje de Campañas llevadas a cabo con Impacto social en aspectos de salud	2.00	0.00	1.00	0.00	1.00	2.00	200.00	200.00	100.00	Gestión / Eficacia	2015			
		0.00	1.00	0.00	1.00	2.00				Campaña	2.00			
		1.00	1.00	0.00	0.00	2.00								

Laura Elena Aramoni Calderón
C. Laura Elena Aramoni Calderón
Coordinador General del Grupo Estratégico

C.P. María Magallena Pérez Palacios
C.P. María Magallena Pérez Palacios
Jefe de la Unidad de Planeación o Equivalente



GOBIERNO CONSTITUCIONAL DEL ESTADO DE CHIAPAS
SECRETARÍA DE HACIENDA
PRESUPUESTO DE EGRESOS 2015
AVANCE DE BENEFICIARIOS POR PROYECTOS INSTITUCIONALES
ENERO - JUNIO

Organismo Público: 2111119 Instituto de Protección Social y Beneficencia Pública del Estado de Chiapas

Clave y Nombre del Proyecto	Tipo / Cant.	Género	Programado										Presupuesto					
			Modificado										Aprobado					
			Alcanzado										Modificado					
			Zona		Origen de la Población			Marginal					Devengado					
Urbana	Rural	Mestiza	Indígena	Inmigrante	Muy Alta	Alta	Media	Baja	Muy Baja									
Total																\$5,966,887.91	\$7,095,023.76	\$3,231,475.19
Proyecto: 012691B036005S05A001																\$5,966,887.91	\$7,095,023.76	\$3,231,475.19
Instituto de Protección Social y Beneficencia Pública del Estado de Chiapas																		
	Persona																	
	2,400	1,200	720	480	720	480	0	360	360	480	0	0						
		1,200	480	720	480	720	0	360	360	480	0	0						
	2,400	1,200	720	480	720	480	0	360	360	480	0	0						
		1,200	480	720	480	720	0	360	360	480	0	0						
	858	482	144	338	193	289	0	386	96	0	0	0						
		376	113	263	150	226	0	300	76	0	0	0						

Laura E. Aramóni Calderón

C. Laura Elena Aramóni Calderón

Coordinador General del Grupo Estratégico

C.P. María Magdalena Pérez Palacios

Jefe de la Unidad de Planeación o Equivalente

PRESUPUESTO DE EGRESOS 2015
AVANCE DE CUMPLIMIENTO DE LA MATRIZ DE INDICADORES PARA RESULTADOS POR PROGRAMA PRESUPUESTARIO
ENERO - JUNIO

PTO2015-56

Página 1 de 1

Fecha de corte: 30 de junio

Fecha de impresión: 10-julio-2015

Organismo Público: 2111191 Instituto de Protección Social y Beneficencia Pública del Estado de Chiapas

Nivel / Resumen Narrativo / Nombre del Indicador	Denominador (A)	Programado (B)				Total Num.	Meta Prog. (D / B) %	AVANCES		Tipo y Dimensión Unidad de Medida	Año y Valor de Línea Base	Presupuesto		
		Modificado (C)						Efic. del Ejerc. (D / C) %	Meta Ind. (D / A) %			Aprobado		
		Alcanzado (D)											Devengado	
		Trimestre												
		1	2	3	4									
Total											\$5,966,887.91	\$7,095,023.76	\$3,231,475.19	
Programa: 036 Programa de fortalecimiento al servicio de salud											\$5,966,887.91	\$7,095,023.76	\$3,231,475.19	
Fin Contribuir a asegurar el acceso a los servicios de salud y mejorar la calidad de vida de las personas beneficiadas mediante el otorgamiento de apoyos.														
Tasa de variación de personas beneficiadas que mejoran su calidad de vida	1,300.00	400.00	700.00	600.00	700.00	2,400.00	78.00	78.00	66.00	Estratégico / Eficacia	2014			
		400.00	700.00	600.00	700.00	2,400.00				Persona	1,300.00			
		388.00	470.00	0.00	0.00	858.00								
Propósito Las personas de grupos vulnerables con seguridad social en el Estado de Chiapas con problemas de salud reducidos y buena calidad de vida														
Porcentaje de población atendida con apoyo	2,400.00	400.00	700.00	600.00	700.00	2,400.00	78.00	78.00	35.75	Estratégico / Eficacia	2015			
		400.00	700.00	600.00	700.00	2,400.00				Persona	2,400.00			
		388.00	470.00	0.00	0.00	858.00								

C. Laura Elena Aramón Calderón
C. Laura Elena Aramón Calderón

Coordinador General del Grupo Estratégico

C.P. María Magdalena Pérez Palacios
C.P. María Magdalena Pérez Palacios

Jefe de Unidad de Planeación u Homólogo

JUSTIFICACIÓN DE METAS ESTRATÉGICAS

PTO2015-53-VM

Página 1 de 1
10-Jul.-2015

En cumplimiento a lo establecido por las Normas Presupuestarias para la Administración Pública del Estado de Chiapas, se procesa Justificación de Avance de Indicadores Estratégicos.

Organismo Público: 21111191 Instituto de Protección Social y Beneficencia Pública del Estado de Chiapas

Objetivo	Indicador	% Eficiencia del Ejerc.	Justificación
Otorgar apoyos en especie, funcionales y trasladados a grupos vulnerables carentes de seguridad social en el Estado, con la finalidad de mejorar su salud y calidad de vida, para su reincorporación a la vida productiva.	Porcentaje de apoyos en Especie, Funcionales y Traslados otorgadas a grupos vulnerables carentes de seguridad social en el Estado.	144.62 %	Se rebaso la meta estimada debido a que hubo un mayor número de solicitudes de apoyos en especie que se presentaron durante el segundo trimestre del 2015.
Otorgar apoyos en especie, funcionales y trasladados a grupos vulnerables carentes de seguridad social en el Estado, con la finalidad de mejorar su salud y calidad de vida, para su reincorporación a la vida productiva.	Porcentaje de población atendida perteneciente a un grupo vulnerable carente de seguridad social en el Estado.	134.29 %	Se rebaso la meta estimada logrando atender a 470 personas de escasos recursos carentes de seguridad social por la captación de un mayor número de solicitudes.


C.P. María Magdalena Pérez Palacios
Jefe de Unidad de Planeación u Homólogo

JUSTIFICACIÓN DE METAS DE PROYECTOS INSTITUCIONALES

PTO2015-54-VM

Página 1 de 1

10-jul.-2015


En cumplimiento a lo establecido por las Normas Presupuestarias para la Administración Pública del Estado de Chiapas, se procesa Justificación de Avance de Proyectos Institucionales.

Organismo Público: 21111191 Instituto de Protección Social y Beneficencia Pública del Estado de Chiapas

NIVEL/MIR	Indicador	% Eficiencia del Ejerc.	Justificación
-----------	-----------	-------------------------	---------------

Proyecto: 012691B036005S05A001 Instituto de Protección Social y Beneficencia Pública del Estado de Chiapas

COMPONENTE	Porcentaje de apoyos otorgados a personas pertenecientes a grupos vulnerables sin seguridad social	67.14 %	Por el periodo electoral que se vive en el Estado de Chiapas y por cumplir con las disposiciones oficiales del Gobierno del Estado se detuvo el proceso de entrega de apoyos para el tercer trimestre.
ACTIVIDAD	Porcentaje de Campañas llevadas a cabo con impacto social en aspectos de salud	100.00 %	La tarea que realiza el IPSBP a través de realización de campañas es apoyar a grupos vulnerables que no cuentan con seguridad social y son de extrema pobreza se les permite reintegrarlos a la vida social y cubrir sus necesidades en materia de salud y social.



C.P. María Magdalena Pérez Palacios

Jefe de Unidad de Planeación u Homólogo



JUSTIFICACIÓN DE METAS DE PROGRAMAS PRESUPUESTARIOS ENERO - JUNIO

PTO2015-56-VM

Página 1 de 1

10-Jul.-2015


En cumplimiento a lo establecido por las Normas Presupuestarias para la Administración Pública del Estado de Chiapas, se procesa Justificación de Avance de Programas Presupuestarios.

Organismo Público: 211.1.1.91 Instituto de Protección Social y Beneficencia Pública del Estado de Chiapas

NIVEL MIR	Indicador	% Eficiencia del Ejerc.	Justificación
-----------	-----------	-------------------------------	---------------

Programa: 036 Programa de fortalecimiento al servicio de salud

FIN	Tasa de variación de personas beneficiadas que mejoran su calidad de vida	67.14 %	Con motivo de las elecciones electorales que se realizan en el Estado, el IPSBP tuvo la necesidad de reprogramar los apoyos que entregaran a las personas beneficiadas durante el tercer trimestre del 2015, con el fin de cumplir con las disposiciones oficiales del Gobierno del Estado y cubrir la meta estimada.
PROPÓSITO	Porcentaje de población atendida con apoyo	67.14 %	Por el proceso electoral que se llevo a cabo en el Estado de Chiapas, el IPSBP tuvo la necesidad de reprogramar los apoyos que serán entregados durante el tercer trimestre con el proposito de cumplir con la meta estimada o en su momento superarla.



C.P. María Magdalena Pérez Palacios

Jefe de Unidad de Planeación u Homólogo

