



GOBIERNO DEL
ESTADO DE CHIAPAS

INSTITUTO DE PROTECCIÓN SOCIAL
Y BENEFICENCIA PÚBLICA
DEL ESTADO DE CHIAPAS

21 11 11 91 INSTITUTO DE PROTECCION SOCIAL Y
BENEFICENCIA PUBLICA DEL ESTADO DE CHIAPAS

CUENTA PUBLICA ESTATAL

INFORMACION PRESUPUESTAL

**CORRESPONDIENTE AL CUARTO
TRIMESTRE DEL 2015**



**INFORMACIÓN ARMONIZADA
CONAC**

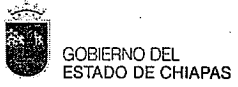
GOBIERNO DEL ESTADO DE CHIAPAS
RAMO O DEPENDENCIA: Instituto de Protección Social y Beneficencia Pública del Estado de Chiapas
ESTADO ANALÍTICO DEL EJERCICIO DEL PRESUPUESTO DE EGRESOS CLASIFICACIÓN POR OBJETO DEL GASTO
(CAPÍTULOS Y CONCEPTOS)
DEL 1 DE ENERO AL 31 DE DICIEMBRE DE 2015

(Pesos)

RPA-1

CAPG	CG	DESCRIPCIÓN	PRESUPUESTO DE EGRESOS					SUBEJERCICIO
			APROBADO	AMPLIACIONES - REDUCCIONES	MODIFICADO	DEVENGADO	PAGADO	
1000		Servicios Personales.	2,102,063.88	1,101,801.81	3,203,865.69	3,196,350.56	3,196,350.56	7,515.13
1100		Remuneraciones al Personal de Carácter Permanente.	919,181.94	481,791.42	1,400,973.36	1,400,973.36	1,400,973.36	0.00
1300		Remuneraciones Adicionales y Especiales.	899,749.20	471,605.69	1,371,354.89	1,363,839.76	1,363,839.76	7,515.13
1400		Seguridad Social.	83,032.01	43,521.43	126,553.44	126,553.44	126,553.44	0.00
1500		Otras Prestaciones Sociales y Económicas.	123,074.31	64,509.69	187,584.00	187,584.00	187,584.00	0.00
1700		Pago de Estímulos a Servidores Públicos.	77,026.42	40,373.58	117,400.00	117,400.00	117,400.00	0.00
2000		Materiales y Suministros.	35,720.59	15,407.41	51,128.00	50,903.89	43,699.63	224.11
2100		Materiales de Administración, Emisión de Documentos y Artículos Oficiales.	13,440.29	28,115.38	41,555.67	41,331.56	36,905.15	224.11
2200		Alimentos y Utensilios.	3,626.06	1,526.28	5,152.34	5,152.34	3,874.49	0.00
2600		Combustibles, Lubricantes y Aditivos.	11,635.63	-11,635.63	0.00	0.00	0.00	0.00
2700		Vestuario, Blancos, Prendas de Protección y Artículos Deportivos.	4,962.70	-4,962.70	0.00	0.00	0.00	0.00
2900		Herramientas, Refacciones y Accesorios Menores.	2,055.91	2,364.08	4,419.99	4,419.99	2,919.99	0.00
3000		Servicios Generales.	276,007.17	10,926.63	286,933.80	286,915.60	285,384.40	18.20
3100		Servicios Básicos.	72,415.23	2,576.47	74,991.70	74,973.59	73,442.39	18.11
3200		Servicios de Arrendamiento.	79,634.22	18,283.41	97,917.63	97,917.63	97,917.63	0.00
3500		Servicios de Instalación, Reparación, Mantenimiento y Conservación.	3,073.35	-3,073.35	0.00	0.00	0.00	0.00
3700		Servicios de Traslado y Viáticos.	76,440.25	-29,257.22	47,183.03	47,182.94	47,182.94	0.09
3800		Servicios Oficiales.	3,936.72	-3,936.72	0.00	0.00	0.00	0.00
3900		Otros Servicios Generales.	40,507.40	26,334.04	66,841.44	66,841.44	66,841.44	0.00
4000		Transferencias, Asignaciones, Subsidios y Otras Ayudas.	3,553,096.27	0.00	3,553,096.27	3,549,368.36	3,549,368.36	3,727.91
4400		Ayudas Sociales.	3,553,096.27	0.00	3,553,096.27	3,549,368.36	3,549,368.36	3,727.91
TOTAL DEL GASTO:			5,966,887.91	1,128,135.85	7,095,023.76	7,083,538.41	7,074,802.95	11,485.35



GOBIERNO DEL ESTADO DE CHIAPAS

RAMO O DEPENDENCIA: Instituto de Protección Social y Beneficencia Pública del Estado de Chiapas



ESTADO ANALÍTICO DEL EJERCICIO DEL PRESUPUESTO DE EGRESOS CLASIFICACIÓN ECONÓMICA POR TIPO DE GASTO

DEL 1 DE ENERO AL 31 DE DICIEMBRE DE 2015

(Pesos)

RPA-2

CONCEPTO	PRESUPUESTO DE EGRESOS					SUB EJERCICIO
	APROBADO	AMPLIACIONES - REDUCCIONES	MODIFICADO	DEVENGADO	PAGADO	
GASTO CORRIENTE	5,966,887.91	1,128,135.85	7,095,023.76	7,083,538.41	7,074,802.95	11,485.35
GASTO DE CAPITAL						
AMORTIZACIÓN DE LA DEUDA Y DISMINUCIÓN DE PASIVOS						
TOTAL DEL GASTO:	5,966,887.91	1,128,135.85	7,095,023.76	7,083,538.41	7,074,802.95	11,485.35

Laura E. Ramirez



GOBIERNO DEL
ESTADO DE CHIAPAS

GOBIERNO CONSTITUCIONAL DEL ESTADO DE CHIAPAS
RAMO O DEPENDENCIA: Instituto de Protección Social y Beneficencia Pública del Estado de Chiapas
ESTADO ANALÍTICO DEL EJERCICIO DEL PRESUPUESTO DE EGRESOS EN CLASIFICACIÓN
ADMINISTRATIVA/ORGANISMO
DEL 1 DE ENERO AL 31 DE DICIEMBRE DE 2015


0000
CHIAPAS NOS UNE

(Pesos)

RPA-3

CONCEPTO	PRESUPUESTO DE EGRESOS					SUB EJERCICIO
	APROBADO	AMPLIACIONES - REDUCCIONES	MODIFICADO	DEVENGADO	PAGADO	
TOTAL	5,966,887.91	1,128,135.85	7,095,023.76	7,083,538.41	7,074,802.95	11,485.35
PODER EJECUTIVO	5,966,887.91	1,128,135.85	7,095,023.76	7,083,538.41	7,074,802.95	11,485.35
Instituto de Protección Social y Beneficencia Pública del Estado de Chiapas	5,966,887.91	1,128,135.85	7,095,023.76	7,083,538.41	7,074,802.95	11,485.35

[Handwritten signature]





GOBIERNO CONSTITUCIONAL DEL ESTADO DE CHIAPAS
 RAMO O DEPENDENCIA: Instituto de Protección Social y Beneficencia Pública del Estado de Chiapas
 ESTADO ANALÍTICO DEL EJERCICIO DEL PRESUPUESTO DE EGRESOS EN CLASIFICACIÓN
 ADMINISTRATIVA/PODERES
 DEL 1 DE ENERO AL 31 DE DICIEMBRE DE 2015



(Pesos)

RPA-4

CONCEPTO	PRESUPUESTO DE EGRESOS					SUB EJERCICIO
	APROBADO	AMPLIACIONES - REDUCCIONES	MODIFICADO	DEVENGADO	PAGADO	
TOTAL	5,966,887.91	1,128,135.85	7,095,023.76	7,083,538.41	7,074,802.95	11,485.35
PODER EJECUTIVO	5,966,887.91	1,128,135.85	7,095,023.76	7,083,538.41	7,074,802.95	11,485.35
Instituto de Protección Social y Beneficencia Pública del Estado de Chiapas	5,966,887.91	1,128,135.85	7,095,023.76	7,083,538.41	7,074,802.95	11,485.35
PODER LEGISLATIVO	0.00	0.00	0.00	0.00	0.00	0.00
PODER JUDICIAL	0.00	0.00	0.00	0.00	0.00	0.00
ORGANOS AUTONOMOS	0.00	0.00	0.00	0.00	0.00	0.00



GOBIERNO DEL
ESTADO DE CHIAPAS


GOBIERNO CONSTITUCIONAL DEL ESTADO DE CHIAPAS
 RAMO O DEPENDENCIA: Instituto de Protección Social y Beneficencia Pública del Estado de Chiapas
 ESTADO ANALÍTICO DEL EJERCICIO DEL PRESUPUESTO DE EGRESOS EN CLASIFICACIÓN
 ADMINISTRATIVA/ENTIDADES
 DEL 1 DE ENERO AL 31 DE DICIEMBRE DE 2015



(Pesos)

RPA-5

CONCEPTO	PRESUPUESTO DE EGRESOS					SUBEJERCICIO
	APROBADO	AMPLIACIONES - REDUCCIONES	MODIFICADO	DEVENGADO	PAGADO	
ENTIDADES PARAESTATALES Y FIDEICOMISOS NO EMPRESARIALES Y NO FINANCIEROS	NO APLICA					
INSTITUCIONES PÚBLICAS DE SEGURIDAD SOCIAL	NO APLICA					
ENTIDADES PARAESTATALES EMPRESARIALES NO FINANCIERAS CON PARTICIPACION ESTATAL MAYORITARIA	NO APLICA					

 *Laura E. Carrasco*



GOBIERNO DEL ESTADO DE CHIAPAS
 RAMO O DEPENDENCIA: Instituto de Protección Social y Beneficencia Pública del Estado de Chiapas
 ESTADO ANALÍTICO DEL EJERCICIO DEL PRESUPUESTO DE EGRESOS CLASIFICACIÓN FUNCIONAL (FINALIDAD Y FUNCIÓN)
 DEL 1 DE ENERO AL 31 DE diciembre DE 2015



(Pesos)

RPA-6

FI	FU	CONCEPTO	EGRESOS				SUB EJERCICIO	
			APROBADO	AMPLIACIONES - REDUCCIONES	MODIFICADO	DEVENGADO		PAGADO
2		Desarrollo Social	5,966,887.91	1,128,135.85	7,095,023.76	7,083,538.41	7,074,802.95	11,485.35
	2.6	Protección social	5,966,887.91	1,128,135.85	7,095,023.76	7,083,538.41	7,074,802.95	11,485.35
TOTAL DEL GASTO:			5,966,887.91	1,128,135.85	7,095,023.76	7,083,538.41	7,074,802.95	11,485.35

Laura E. Rosendo



GOBIERNO DEL
ESTADO DE CHIAPAS

GOBIERNO DEL ESTADO DE CHIAPAS
RAMO O DEPENDENCIA: Instituto de Protección Social y Beneficencia Pública del Estado de Chiapas
GASTO POR CATEGORÍA PROGRAMÁTICA
DEL 1 DE ENERO AL 31 DE DICIEMBRE DE 2015
(Pesos)



RPA-7

CONCEPTO	PRESUPUESTO DE EGRESOS					SUBEJERCICIO
	APROBADO	AMPLIACIONES - REDUCCIONES	MODIFICADO	DEVENGADO	PAGADO	
Programas	5,966,887.91	1,128,135.85	7,095,023.76	7,083,538.41	7,074,802.95	11,485.35
Subsidios: Sector Social y Privado o Entidades Federativas y Municipios	0.00	0.00	0.00	0.00	0.00	0.00
Otros Subsidios	0.00	0.00	0.00	0.00	0.00	0.00
Sujetos a Reglas de Operación	0.00	0.00	0.00	0.00	0.00	0.00
Desempeño de las Funciones	0.00	0.00	0.00	0.00	0.00	0.00
Específicos	0.00	0.00	0.00	0.00	0.00	0.00
Funciones de las Fuerzas Armadas (Únicamente Gobierno Federal)	0.00	0.00	0.00	0.00	0.00	0.00
Planeación, seguimiento y evaluación de políticas públicas	0.00	0.00	0.00	0.00	0.00	0.00
Prestación de Servicios Públicos	0.00	0.00	0.00	0.00	0.00	0.00
Promoción y fomento	0.00	0.00	0.00	0.00	0.00	0.00
Provisión de Bienes Públicos	0.00	0.00	0.00	0.00	0.00	0.00
Proyectos de inversión	0.00	0.00	0.00	0.00	0.00	0.00
Regulación y supervisión	0.00	0.00	0.00	0.00	0.00	0.00
Administrativos y de Apoyo	0.00	0.00	0.00	0.00	0.00	0.00
Apoyo a la función pública y al mejoramiento de la gestión	0.00	0.00	0.00	0.00	0.00	0.00
Apoyo al proceso presupuestario y para mejorar la eficiencia institucional	0.00	0.00	0.00	0.00	0.00	0.00
Operaciones ajenas	0.00	0.00	0.00	0.00	0.00	0.00
Compromisos	0.00	0.00	0.00	0.00	0.00	0.00
Desastres Naturales	0.00	0.00	0.00	0.00	0.00	0.00
Obligaciones de cumplimiento de resolución jurisdiccional	0.00	0.00	0.00	0.00	0.00	0.00
Obligaciones	0.00	0.00	0.00	0.00	0.00	0.00
Aportaciones a fondos de estabilización	0.00	0.00	0.00	0.00	0.00	0.00
Aportaciones a fondos de inversión y reestructura de pensiones	0.00	0.00	0.00	0.00	0.00	0.00
Aportaciones a la seguridad social	0.00	0.00	0.00	0.00	0.00	0.00
Pensiones y jubilaciones	0.00	0.00	0.00	0.00	0.00	0.00
Programas de Gasto Federalizado (Gobierno Federal)	5,966,887.91	1,128,135.85	7,095,023.76	7,083,538.41	7,074,802.95	11,485.35
Gasto Federalizado	5,966,887.91	1,128,135.85	7,095,023.76	7,083,538.41	7,074,802.95	11,485.35
Participaciones a entidades federativas y municipios	0.00	0.00	0.00	0.00	0.00	0.00
Costo financiero, deuda o apoyos a deudores y ahorradores de la banca	0.00	0.00	0.00	0.00	0.00	0.00
Adeudos de ejercicios fiscales anteriores	0.00	0.00	0.00	0.00	0.00	0.00
	0.00	0.00	0.00	0.00	0.00	0.00
TOTAL DEL GASTO:	5,966,887.91	1,128,135.85	7,095,023.76	7,083,538.41	7,074,802.95	11,485.35

[Handwritten signature]



GOBIERNO DEL ESTADO DE CHIAPAS
RAMO O DEPENDENCIA: Instituto de Protección Social y Beneficencia Pública del Estado de Chiapas
ESTADO ANALÍTICO DEL EJERCICIO DEL PRESUPUESTO DE EGRESOS CLASIFICACIÓN POR UNIDAD
RESPONSABLE



DEL 1 DE ENERO AL 31 DE DICIEMBRE DE 2015

(Pesos)

RPA-8

UR	CONCEPTO	EGRESOS					SUB EJERCICIO
		APROBADO	AMPLIACIONES - REDUCCIONES	MODIFICADO	DEVENGADO	PAGADO	
01	Dirección General	5,966,887.91	1,128,135.85	7,095,023.76	7,083,538.41	7,074,802.95	11,485.35
TOTAL DEL GASTO:		5,966,887.91	1,128,135.85	7,095,023.76	7,083,538.41	7,074,802.95	11,485.35



GOBIERNO DEL
ESTADO DE CHIAPAS

GOBIERNO DEL ESTADO DE CHIAPAS

RAMO O DEPENDENCIA: Instituto de Protección Social y Beneficencia Pública del Estado de Chiapas



ESTADO ANALÍTICO DEL EJERCICIO DEL PRESUPUESTO DE EGRESOS CLASIFICACIÓN POR DISTRIBUCIÓN
GEOGRÁFICA

DEL 1 DE ENERO AL 31 DE DICIEMBRE DE 2015

(Pesos)

RPA-9

CLAVE	No.	CONCEPTO	PRESUPUESTO DE EGRESOS					SUBEJERCICIO
			APROBADO	AMPLIACIONES REDUCCIONES	MODIFICADO	DEVENGADO	PAGADO	
000	000	Cobertura Estatal	5,966,887.91	1,128,135.85	7,095,023.76	7,083,538.41	7,074,802.95	11,485.35
TOTAL DEL GASTO:			5,966,887.91	1,128,135.85	7,095,023.76	7,083,538.41	7,074,802.95	11,485.35

[Handwritten signature]

INFORMACIÓN DE INTEGRACIÓN Y ANÁLISIS



GOBIERNO DEL
ESTADO DE CHIAPAS

ESTADO DEL EJERCICIO DEL PRESUPUESTO

CIERRE A DICIEMBRE DE 2015

Instituto de Protección Social y Beneficencia Pública del Estado de Chiapas

16 de febrero de 2016

(Pesos)



Página 1 de 1

CAPÍTULOS / CONCEPTOS	PRESUPUESTO AUTORIZADO				COMPROMETIDO	DEVENGADO	EJERCIDO	PAGADO	CRÉDITO DISPONIBLE PARA COMPROMETER (Modificado-Comprometido)	CRÉDITO DISPONIBLE (Modificado-Devengado)
	PRESUPUESTO DE EGRESOS APROBADO	AMPLIACIONES	REDUCCIONES	MODIFICADO						
TOTAL	5,966,887.91	1,747,139.67	619,003.82	7,095,023.76	7,083,538.41	7,083,538.41	7,083,538.41	7,074,802.95	11,485.35	11,485.35
Servicios Personales.	2,102,063.88	1,589,555.96	487,754.15	3,203,865.69	3,196,350.56	3,196,350.56	3,196,350.56	3,196,350.56	7,515.13	7,515.13
Remuneraciones al Personal de Carácter Permanente.	919,181.94	722,687.12	240,895.70	1,400,973.36	1,400,973.36	1,400,973.36	1,400,973.36	1,400,973.36	0.00	0.00
Remuneraciones Adicionales y Especiales.	899,749.20	663,176.19	191,570.50	1,371,354.89	1,363,839.76	1,363,839.76	1,363,839.76	1,363,839.76	7,515.13	7,515.13
Seguridad Social.	83,032.01	66,554.53	23,033.10	126,553.44	126,553.44	126,553.44	126,553.44	126,553.44	0.00	0.00
Otras Prestaciones Sociales y Económicas.	123,074.31	96,764.54	32,254.85	187,584.00	187,584.00	187,584.00	187,584.00	187,584.00	0.00	0.00
Pago de Estímulos a Servidores Públicos.	77,026.42	40,373.58	0.00	117,400.00	117,400.00	117,400.00	117,400.00	117,400.00	0.00	0.00
Materiales y Suministros.	35,720.59	37,736.55	22,329.14	51,128.00	50,903.89	50,903.89	50,903.89	43,699.63	224.11	224.11
Materiales de Administración, Emisión de Documentos y Artículos Oficiales.	13,440.29	31,287.67	3,172.29	41,555.67	41,331.56	41,331.56	41,331.56	36,905.15	224.11	224.11
Alimentos y Utensilios.	3,626.06	2,028.89	502.61	5,152.34	5,152.34	5,152.34	5,152.34	3,874.49	0.00	0.00
Combustibles, Lubricantes y Aditivos.	11,635.63	0.00	11,635.63	0.00	0.00	0.00	0.00	0.00	0.00	0.00
Vestuario, Blancos, Prendas de Protección y Artículos Deportivos.	4,962.70	0.00	4,962.70	0.00	0.00	0.00	0.00	0.00	0.00	0.00
Herramientas, Refacciones y Accesorios Menores.	2,055.91	4,419.99	2,055.91	4,419.99	4,419.99	4,419.99	4,419.99	2,919.99	0.00	0.00
Servicios Generales.	276,007.17	119,847.16	108,920.53	286,933.80	286,915.60	286,915.60	286,915.60	285,384.40	18.20	18.20
Servicios Básicos.	72,415.23	23,931.34	21,354.87	74,991.70	74,973.59	74,973.59	74,973.59	73,442.39	18.11	18.11
Servicios de Arrendamiento.	79,634.22	51,464.00	33,180.59	97,917.63	97,917.63	97,917.63	97,917.63	97,917.63	0.00	0.00
Servicios de Instalación, Reparación, Mantenimiento y Conservación.	3,073.35	0.00	3,073.35	0.00	0.00	0.00	0.00	0.00	0.00	0.00
Servicios de Traslado y Viáticos.	76,440.25	15,037.87	44,295.09	47,183.03	47,182.94	47,182.94	47,182.94	47,182.94	0.09	0.09
Servicios Oficiales.	3,936.72	0.00	3,936.72	0.00	0.00	0.00	0.00	0.00	0.00	0.00
Otros Servicios Generales.	40,507.40	29,413.95	3,079.91	66,841.44	66,841.44	66,841.44	66,841.44	66,841.44	0.00	0.00
Transferencias, Asignaciones, Subsidios y Otras Ayudas.	3,553,096.27	0.00	0.00	3,553,096.27	3,549,368.36	3,549,368.36	3,549,368.36	3,549,368.36	3,727.91	3,727.91
Ayudas Sociales.	3,553,096.27	0.00	0.00	3,553,096.27	3,549,368.36	3,549,368.36	3,549,368.36	3,549,368.36	3,727.91	3,727.91

Laura Elena Aramoni Calderón

Laura Elena Aramoni Calderón

-Directora

APLICACIÓN DEL PRESUPUESTO TOTAL POR RUBROS

Del 1 de Enero al 31 de Diciembre del 2015

2111 119 1 INSTITUTO DE PROTECCION SOCIAL Y BENEFICENCIA PUBLICA DEL ESTADO DE CHIAPAS

CONCEPTO	PRESUPUESTO DE EGRESOS					
	APROBADO ANUAL	MODIFICADO	COMPROMETIDO	DEVENGADO	EJERCIDO	PAGADO
RECURSOS PRESUPUESTARIOS						
1000 Servicios Personales	2,102,063.88	3,203,865.69	3,196,350.56	3,196,350.56	3,196,350.56	3,196,350.56
2000 Materiales y Suministros	35,720.59	51,128.00	50,903.89	50,903.89	50,903.89	43,699.63
3000 Servicios Generales	276,007.17	286,933.80	286,915.60	286,915.60	286,915.60	285,384.40
4000 Transferencias, Asignaciones, Subsidios y Otras Ayudas	3,553,096.27	3,553,096.27	3,549,368.36	3,549,368.36	3,549,368.36	3,549,368.36
Subtotal	5,966,887.91	7,095,023.76	7,083,538.41	7,083,538.41	7,083,538.41	7,074,802.95
RECURSOS PROPIOS						
1000 Servicios Personales						
2000 Materiales y Suministros						
3000 Servicios Generales						
4000 Transferencias, Asignaciones, Subsidios y Otras Ayudas						
Subtotal						
RECURSOS AJENOS						
1000 Servicios Personales						
2000 Materiales y Suministros						
3000 Servicios Generales						
4000 Transferencias, Asignaciones, Subsidios y Otras Ayudas						
Subtotal						
RECURSOS FEDERALES NO PRESUPUESTARIOS						
1000 Servicios Personales						
2000 Materiales y Suministros						
3000 Servicios Generales						
4000 Transferencias, Asignaciones, Subsidios y Otras Ayudas						
Subtotal						
TOTAL	5,966,887.91	7,095,023.76	7,083,538.41	7,083,538.41	7,083,538.41	7,074,802.95

DIRECTORA


C. LAURA ELENA ARAMONI CALDERON

JEFA DEL DEPARTAMENTO ADMINISTRATIVO


C.P. MARIA MAGDALENA PEREZ PALACIOS

APLICACIÓN DE LOS RECURSOS PROVENIENTES DEL GOBIERNO FEDERAL
Del 01 de Enero al 31 de Diciembre del 2015

2111 119 1 INSTITUTO DE PROTECCION SOCIAL Y BENEFICENCIA PUBLICA DEL ESTADO DE CHIAPAS

RUBRO / FUENTE DE FINANCIAMIENTO / PROGRAMA ESPECIAL	PRESUPUESTO DE EGRESOS		
	APROBADO ANUAL	MODIFICADO	DEVENGADO
TOTAL	5,966,887.91	7,095,023.76	7,083,538.41
PARTICIPACIONES Y APORTACIONES FEDERALES	5,966,887.91	7,095,023.76	7,083,538.41
Ramo 28 (5811a 5816)	5,966,887.91	7,095,023.76	7,083,538.41

DIRECTORA


C. LAURA ELENA ARAMONI CALDERON

JEFA DEL DEPARTAMENTO ADMINISTRATIVO


C.P. MARIA MAGDALENA PEREZ PALACIOS

APLICACIÓN DEL PRESUPUESTO ESTATAL DEVENGADO POR FUENTE DE FINANCIAMIENTO Y CAPITULO DE GASTO
Del 01 de Enero al 31 de Diciembre del 2015

2111/119/1 INSTITUTO DE PROTECCION SOCIAL Y BENEFICENCIA PUBLICA DEL ESTADO DE CHIAPAS

FUENTE DE FINANCIAMIENTO	CAPITULO DE GASTO									
	1000	2000	3000	4000	5000	6000	7000	8000	9000	TOTAL
TOTAL	3,196,350.56	50,903.89	286,915.60	3,549,368.36						7,083,538.41
RECURSOS FISCALES	3,196,350.56	50,903.89	286,915.60	3,549,368.36						7,083,538.41
1A01 Ingresos Estatales	3,196,350.56	50,903.89	286,915.60	3,549,368.36						7,083,538.41

DIRECTORA

Laura Elena Aramoni Calderon
C. LAURA ELENA ARAMONI CALDERON

JEFA DEL DEPARTAMENTO ADMINISTRATIVO

Maria Magdalena Perez Palacios
C.P. MARIA MAGDALENA PEREZ PALACIOS

PRINCIPALES ADECUACIONES AL PRESUPUESTO DE EGRESOS

Del 01 de Enero al 31 de Diciembre del 2015

2111 119 1 INSTITUTO DE PROTECCION SOCIAL Y BENEFICENCIA PUBLICA DEL ESTADO DE CHIAPAS

PRESUPUESTO DE EGRESOS				VARIACIÓN EN RELACIÓN AL:		SUB EJERCICIO
APROBADO ANUAL	AMPLIACIONES/ REDUCCIONES	MODIFICADO	DEVENGADO	APROBADO ANUAL	%	
1	2	3	4	5 = 4-1		6 = 3-4
5,966,887.91	1,128,135.85	7,095,023.76	7,083,538.41	1,116,650.50	18.7	11,485.35

Razón de la Variación del Presupuesto Devengado en Relación al Aprobado Anual

La variación de \$1'116,650.50 es el resultado del Presupuesto Devengado con relación al Presupuesto Aprobado, se integra de la siguiente manera: Servicios Personales por Sueldos al Personal de Confianza, Prima de Vacaciones y Dominical, Compensaciones por Servicios Especiales, Compensación Complementaria por Servicios Especiales, Aportaciones al IMSS, Previsión Social Multiple. Materiales y Suministros compra de Material de Oficina, Impresión y Reproducción, Material de Limpieza, Alimentación de Personas, Vestuario y Uniformes, Refacciones y Accesorios menores otros bienes muebles, Servicios Generales (Telefonia convencional, Agua, Energia Eléctrica, Arrendamiento de Edificios y Locales así como Arrendamiento de Maquinaria y Equipo, Viáticos Nacionales, Impuesto sobre Nóminas y otros que se deriven de una Relación Laboral así como el pago por Ayudas a Organizaciones y Personas cuya prioridad es cubrir sus necesidades en materia de salud y social de personas de escasos recursos carentes de seguridad social.

Razón del Subejercicio

El subejercicio de \$11,485.35 es el resultado del Presupuesto Modificado al periodo que se informa con relación al Presupuesto Devengado y que se integra de la siguiente manera: Disponible Presupuestario por un monto de \$11,485.35, que corresponden a ordenes de pago del mes de Diciembre 2015 que fueron entregados a la tesorería en el mes de Enero 2016.

Integración del Disponible Presupuestario por Fuente de Financiamiento

5811 Recursos Federales Fondo General de Paricipaciones	7,515.13
5813 Recursos Federales Participación de Impuestos Especiales:	3,970.22
	11,485.35

Integración del Disponible Presupuestario por Capítulo de Gasto

1000 Servicios Personales	7,515.13
2000 Materiales y Suministros	224.11
3000 Servicios Generales	18.20
4000 Transferencias, Asignaciones, Subsidios y Otras Ayudas	3,727.91
Disponible Presupuestario	11,485.35

DIRECTORA


C. LAURA ELENA ARAMONI CALDERON

JEFA DEL DEPARTAMENTO ADMINISTRATIVO


C.P. MARIA MAGDALENA PEREZ PALACIOS

GASTO DEL SECTOR PÚBLICO PRESUPUESTARIO EN CLASIFICACIÓN ECONOMICA
Del 1 de Enero al 31 de Diciembre del 2015

2111 111 0 SECRETARIA DE HACIENDA

CONCEPTO / CAPITULO DE GASTO	PRESUPUESTO DE EGRESOS						VARIACIÓN DEL DEVENGADO RESPECTO AL:			
	APROBADO ANUAL	MODIFICADO	COMPROMETIDO	DEVENGADO	EJERCIDO	PAGADO	APROBADO ANUAL	%	MODIFICADO	%
	1	2	3	4	5	6				
TOTAL	5,966,887.91	7,095,023.76	7,083,538.41	7,083,538.41	7,083,538.41	7,074,802.95	1,116,650.50	18.71	(11,485.35)	-0.2
GASTO PROGRAMABLE	5,966,887.91	7,095,023.76	7,083,538.41	7,083,538.41	7,083,538.41	7,074,802.95	1,116,650.50	18.71	(11,485.35)	-0.2
GASTO CORRIENTE	5,966,887.91	7,095,023.76	7,083,538.41	7,083,538.41	7,083,538.41	7,074,802.95	1,116,650.50	18.71	(11,485.35)	-0.2
1000 Servicios Personales	2,102,063.88	3,203,865.69	3,196,350.56	3,196,350.56	3,196,350.56	3,196,350.56	1,094,286.68	52.06	(7,515.13)	-0.2
	311,727.76	338,061.80	337,819.49	337,819.49	337,819.49	329,084.03	26,091.73	8.37	(242.31)	-0.1
2000 Materiales y Suministros	35,720.59	51,128.00	50,903.89	50,903.89	50,903.89	43,699.63	15,183.30	42.51	(224.11)	-0.4
3000 Servicios Generales	276,007.17	286,933.80	286,915.60	286,915.60	286,915.60	285,384.40	10,908.43	3.95	(18.20)	0.0
Otras Erogaciones	3,553,096.27	3,553,096.27	3,549,368.36	3,549,368.36	3,549,368.36	3,549,368.36	(3,727.91)	(0.10)	(3,727.91)	-0.1
4000 Transferencias, Asignaciones, Subsidios y Otras Ayudas	3,553,096.27	3,553,096.27	3,549,368.36	3,549,368.36	3,549,368.36	3,549,368.36	(3,727.91)	(0.10)	(3,727.91)	-0.1

DIRECTORA


C. LAURA ELENA ARAMONI CALDERON

JEFA DEL DEPARTAMENTO ADMINISTRATIVO


C.P. MARIA MAGDALENA PEREZ PALACIOS

ANÁLISIS DEL CAPITULO 4000.- TRANSFERENCIAS, ASIGNACIONES, SUBSIDIOS Y OTRAS AYUDAS

Del 01 de Enero al 31 de Diciembre del 2015

2111 119 1 INSTITUTO DE PROTECCION SOCIAL Y BENEFICENCIA PUBLICA DEL ESTADO DE CHIAPAS

CONCEPTO / PARTIDA GENERICA / PARTIDA ESPECIFICA	PRESUPUESTO DE EGRESOS			BENEFICIARIO	DESTINO DEL GASTO
	APROBADO ANUAL	MODIFICADO	DEVENGADO		
INSTITUCIONAL	3,553,096.27	3,553,096.27	3,549,368.36		
Gasto Corriente	3,553,096.27	3,553,096.27	3,549,368.36		
4400 Ayudas Sociales	3,553,096.27	3,553,096.27	3,549,368.36		
441 Ayudas Sociales a Personas	3,553,096.27	3,553,096.27	3,549,368.36		
44101 Ayudas a Organizaciones y Personas (Ayudas Culturales y Sociales)	3,553,096.27	3,553,096.27	3,549,368.36	Personas de escasos recursos carentes de seguridad social en el Estado.	Entrega de apoyos en Especie, Funcionales y Traslados a discapacitados, grupos vulnerables de escasos recursos carentes de seguridad social con la finalidad de reintegrarlos a la vida social y cubrir sus necesidades en materia de salud y social.
TOTAL	3,553,096.27	3,553,096.27	3,549,368.36		

NOTA: La diferencia que existe entre el presupuesto modificado y devengado corresponden a recursos disponibles presupuestarios por \$3,727.91 que serán utilizados como economías para dar suficiencia presupuestaria a partidas que quedaron pendientes de regularizar.

DIRECTORA

Laura Elena Aramoni Calderon
C. LAURA ELENA ARAMONI CALDERON

JEFA DEL DEPARTAMENTO ADMINISTRATIVO

Maria Magdalena Perez Palacios
C.P. MARIA MAGDALENA PEREZ PALACIOS

INFORMACIÓN DE ANÁLISIS E INTEGRACIÓN



ESTADO ANALÍTICO DE INGRESOS

DEL 1o. DE ENERO AL 31 DE DICIEMBRE DE 2015

Fecha:

RUBRO DE INGRESOS	INGRESO			RECAUDADO	DIFERENCIA (RECAUDADO - ESTIMADO)
	ESTIMADO	AMPLIACIONES Y REDUCCIONES	MODIFICADO		
Impuestos				0.00	0.00
Cuotas y Aportaciones de Seguridad Social				0.00	0.00
Contribuciones de Mejoras				0.00	0.00
Derechos				0.00	0.00
Productos				0.00	0.00
Corriente				0.00	0.00
Capital				0.00	0.00
Aprovechamientos				0.00	0.00
Corriente				0.00	0.00
Capital				0.00	0.00
Ingresos por Venta de Bienes y Servicios				0.00	0.00
Participaciones y Aportaciones				0.00	0.00
Transferencias, Asignaciones, Subsidios y Otras Ayudas				0.00	0.00
Ingresos Derivados de Financiamientos				0.00	0.00
Total	0.00	0.00	0.00	0.00	0.00

RUBRO DE INGRESOS	INGRESO			RECAUDADO	DIFERENCIA (RECAUDADO - ESTIMADO)
	ESTIMADO	AMPLIACIONES Y REDUCCIONES	MODIFICADO		
Ingresos del Gobierno				0.00	0.00
Impuestos				0.00	0.00
Contribuciones de Mejoras				0.00	0.00
Derechos				0.00	0.00
Productos				0.00	0.00
Corriente				0.00	0.00
Capital				0.00	0.00
Aprovechamientos				0.00	0.00
Corriente				0.00	0.00
Capital				0.00	0.00
Participaciones y Aportaciones				0.00	0.00
Transferencias, Asignaciones, Subsidios y Otras Ayudas				0.00	0.00
Ingresos de organismos y Empresas				0.00	0.00
Cuotas y Aportaciones de Seguridad Social				0.00	0.00
Ingresos por Venta de Bienes y Servicios				0.00	0.00
Transferencias, Asignaciones, Subsidios y Otras Ayudas				0.00	0.00
Ingresos Derivados de Financiamiento				0.00	0.00
Ingresos Derivados de Financiamientos				0.00	0.00
Total	0.00	0.00	0.00	0.00	0.00

NO APLICA

C. Laura Elena Aramoni Calderón

-Directora

C.P. María Magdalena Pérez Palacios

-Jefa del Departamento Administrativo

"Bajo protesta de decir verdad declaramos que los Estados Financieros y sus notas, son razonablemente correctos y son responsabilidad del emisor".

GOBIERNO CONSTITUCIONAL DEL ESTADO DE CHIAPAS

SECRETARÍA DE HACIENDA

Análisis de Partidas por Clasificación Administrativa
SISTEMA PRESUPUESTARIO 2015
(PESOS)

21111191 Instituto de Protección Social y Beneficencia Pública del Estado de Chiapas

Jueves, 31 de diciembre de 2015

UR	FI	FSF	SSF	PS	PP	PE	AI	PT	MPIO	GASTO	TG	FF	SFYE	DG	CP	DM	DESCRIPCIÓN	Presupuesto Aprobado	Modificación Neta	Presupuesto Modificado	Presupuesto Liberado	Presupuesto por Liberar	Presupuesto Ministrado	Presupuesto Comprometido Modificado	Presupuesto Devengado Modificado	Presupuesto Ejercido Modificado	Presupuesto Pagado Modificado	Disponibilidad Financiera Modificada	Disponible Presupuestario Modificado						
Gran Total																		5,966,887.91	1,128,135.85	7,095,023.76	7,095,023.76	0.00	7,095,023.76	7,083,538.41	7,083,538.41	7,083,538.41	7,074,802.95	11,485.35	11,485.35						
Total																		5,966,887.91	1,128,135.85	7,095,023.76	7,095,023.76	0.00	7,095,023.76	7,083,538.41	7,083,538.41	7,083,538.41	7,074,802.95	11,485.35	11,485.35						
01	Dirección General																	5,966,887.91	1,128,135.85	7,095,023.76	7,095,023.76	0.00	7,095,023.76	7,083,538.41	7,083,538.41	7,083,538.41	7,074,802.95	11,485.35	11,485.35						
01 2	Desarrollo Social																	5,966,887.91	1,128,135.85	7,095,023.76	7,095,023.76	0.00	7,095,023.76	7,083,538.41	7,083,538.41	7,083,538.41	7,074,802.95	11,485.35	11,485.35						
01 2 6	Protección social																	5,966,887.91	1,128,135.85	7,095,023.76	7,095,023.76	0.00	7,095,023.76	7,083,538.41	7,083,538.41	7,083,538.41	7,074,802.95	11,485.35	11,485.35						
01 2 6 9	Otros de seguridad social y asistencia social																	5,966,887.91	1,128,135.85	7,095,023.76	7,095,023.76	0.00	7,095,023.76	7,083,538.41	7,083,538.41	7,083,538.41	7,074,802.95	11,485.35	11,485.35						
01 2 6 9 1	Otros de seguridad social y asistencia social																	5,966,887.91	1,128,135.85	7,095,023.76	7,095,023.76	0.00	7,095,023.76	7,083,538.41	7,083,538.41	7,083,538.41	7,074,802.95	11,485.35	11,485.35						
01 2 6 9 1 B	Programa Sectorial de Salud.																	5,966,887.91	1,128,135.85	7,095,023.76	7,095,023.76	0.00	7,095,023.76	7,083,538.41	7,083,538.41	7,083,538.41	7,074,802.95	11,485.35	11,485.35						
01 2 6 9 1 B 036	Programa de fortalecimiento al servicio de salud																	5,966,887.91	1,128,135.85	7,095,023.76	7,095,023.76	0.00	7,095,023.76	7,083,538.41	7,083,538.41	7,083,538.41	7,074,802.95	11,485.35	11,485.35						
01 2 6 9 1 B 036 005	Grupos vulnerables																	5,966,887.91	1,128,135.85	7,095,023.76	7,095,023.76	0.00	7,095,023.76	7,083,538.41	7,083,538.41	7,083,538.41	7,074,802.95	11,485.35	11,485.35						
01 2 6 9 1 B 036 005 505	Servicios Personales.																	5,966,887.91	1,128,135.85	7,095,023.76	7,095,023.76	0.00	7,095,023.76	7,083,538.41	7,083,538.41	7,083,538.41	7,074,802.95	11,485.35	11,485.35						
01 2 6 9 1 B 036 005 505 A001	Instituto de Protección Social y Beneficencia Pública del Estado de Chiapas																	5,966,887.91	1,128,135.85	7,095,023.76	7,095,023.76	0.00	7,095,023.76	7,083,538.41	7,083,538.41	7,083,538.41	7,074,802.95	11,485.35	11,485.35						
01 2 6 9 1 B 036 005 505 A001 000	Cobertura Estatal																	5,966,887.91	1,128,135.85	7,095,023.76	7,095,023.76	0.00	7,095,023.76	7,083,538.41	7,083,538.41	7,083,538.41	7,074,802.95	11,485.35	11,485.35						
01 2 6 9 1 B 036 005 505 A001 000 1000	Servicios Personales.																	2,102,063.88	1,101,801.61	3,203,865.69	3,203,865.69	0.00	3,203,865.69	3,196,350.56	3,196,350.56	3,196,350.56	3,196,350.56	7,515.13	7,515.13						
01 2 6 9 1 B 036 005 505 A001 000 1100	Remuneraciones al Personal de Carácter Permanente.																	919,181.94	481,791.42	1,400,973.36	1,400,973.36	0.00	1,400,973.36	1,400,973.36	1,400,973.36	1,400,973.36	1,400,973.36	0.00	0.00						
01 2 6 9 1 B 036 005 505 A001 000 113	Sueldos Base al Personal Permanente.																	919,181.94	481,791.42	1,400,973.36	1,400,973.36	0.00	1,400,973.36	1,400,973.36	1,400,973.36	1,400,973.36	1,400,973.36	0.00	0.00						
01 2 6 9 1 B 036 005 505 A001 000 11304	Sueldo al Personal de Confianza.																	919,181.94	481,791.42	1,400,973.36	1,400,973.36	0.00	1,400,973.36	1,400,973.36	1,400,973.36	1,400,973.36	1,400,973.36	0.00	0.00						
01 2 6 9 1 B 036 005 505 A001 000 1300	Remuneraciones Adicionales y Especiales.																	899,749.20	471,605.69	1,371,354.89	1,371,354.89	0.00	1,371,354.89	1,363,839.76	1,363,839.76	1,363,839.76	1,363,839.76	7,515.13	7,515.13						
01 2 6 9 1 B 036 005 505 A001 000 132	Primas de Vacaciones, Dominical y Gratificación de Fin de Año.																	22,582.21	11,836.52	34,418.73	34,418.73	0.00	34,418.73	26,903.62	26,903.62	26,903.62	26,903.62	7,515.11	7,515.11						
01 2 6 9 1 B 036 005 505 A001 000 13201	Primas de Vacaciones y Dominical.																	22,582.21	11,836.52	34,418.73	34,418.73	0.00	34,418.73	26,903.62	26,903.62	26,903.62	26,903.62	7,515.11	7,515.11						
01 2 6 9 1 B 036 005 505 A001 000 134	Compensaciones.																	877,166.99	459,769.17	1,336,936.16	1,336,936.16	0.00	1,336,936.16	1,336,936.14	1,336,936.14	1,336,936.14	1,336,936.14	0.02	0.02						
01 2 6 9 1 B 036 005 505 A001 000 13420	Compensaciones por Servicios Especiales.																	357,458.48	187,362.72	544,821.20	544,821.20	0.00	544,821.20	544,821.20	544,821.20	544,821.20	544,821.20	0.00	0.00						
01 2 6 9 1 B 036 005 505 A001 000 13434	Compensación Complementaria por Servicios Especiales.																	519,708.51	272,406.45	792,114.96	792,114.96	0.00	792,114.96	792,114.94	792,114.94	792,114.94	792,114.94	0.02	0.02						
01 2 6 9 1 B 036 005 505 A001 000 1400	Seguridad Social.																	83,032.01	43,521.43	126,553.44	126,553.44	0.00	126,553.44	126,553.44	126,553.44	126,553.44	126,553.44	0.00	0.00						
01 2 6 9 1 B 036 005 505 A001 000 141	Aportaciones de Seguridad Social.																	83,032.01	43,521.43	126,553.44	126,553.44	0.00	126,553.44	126,553.44	126,553.44	126,553.44	126,553.44	0.00	0.00						
01 2 6 9 1 B 036 005 505 A001 000 14103	Aportaciones al IMSS.																	83,032.01	43,521.43	126,553.44	126,553.44	0.00	126,553.44	126,553.44	126,553.44	126,553.44	126,553.44	0.00	0.00						
01 2 6 9 1 B 036 005 505 A001 000 1500	Otras Prestaciones Sociales y Económicas.																	123,074.31	64,509.69	187,584.00	187,584.00	0.00	187,584.00	187,584.00	187,584.00	187,584.00	187,584.00	0.00	0.00						
01 2 6 9 1 B 036 005 505 A001 000 159	Otras Prestaciones Sociales y Económicas.																	123,074.31	64,509.69	187,584.00	187,584.00	0.00	187,584.00	187,584.00	187,584.00	187,584.00	187,584.00	0.00	0.00						
01 2 6 9 1 B 036 005 505 A001 000 15906	Previsión Social Múltiple.																	123,074.31	64,509.69	187,584.00	187,584.00	0.00	187,584.00	187,584.00	187,584.00	187,584.00	187,584.00	0.00	0.00						
01 2 6 9 1 B 036 005 505 A001 000 1700	Pago de Estímulos a Servidores Públicos.																	77,026.42	40,373.58	117,400.00	117,400.00	0.00	117,400.00	117,400.00	117,400.00	117,400.00	117,400.00	0.00	0.00						
01 2 6 9 1 B 036 005 505 A001 000 171	Estímulos.																	77,026.42	40,373.58	117,400.00	117,400.00	0.00	117,400.00	117,400.00	117,400.00	117,400.00	117,400.00	0.00	0.00						
01 2 6 9 1 B 036 005 505 A001 000 17102	Estímulos al Personal.																	18,995.75	9,904.25	28,900.00	28,900.00	0.00	28,900.00	28,900.00	28,900.00	28,900.00	28,900.00	0.00	0.00						
01 2 6 9 1 B 036 005 505 A001 000 17103	Incentivo al Personal.																	58,130.67	30,469.33	88,600.00	88,600.00	0.00	88,600.00	88,600.00	88,600.00	88,600.00	88,600.00	0.00	0.00						
01 2 6 9 1 B 036 005 505 A001 000 2000	Materiales y Suministros.																	35,729.59	15,407.41	51,128.00	51,128.00	0.00	51,128.00	50,903.89	50,903.89	50,903.89	49,699.63	224.11	224.11						
01 2 6 9 1 B 036 005 505 A001 000 2100	Materiales de Administración, Emisión de Documentos y Artículos Oficiales.																	13,440.29	28,115.38	41,555.67	41,555.67	0.00	41,555.67	41,331.56	41,331.56	41,331.56	36,905.15	224.11	224.11						
01 2 6 9 1 B 036 005 505 A001 000 211	Materiales, Útiles y Equipos Menores de Oficina.																	6,034.37	18,949.94	24,984.31	24,984.31	0.00	24,984.31	24,760.50	24,760.50	24,760.50	20,334.09	223.81	223.81						
01 2 6 9 1 B 036 005 505 A001 000 21101	Materiales y Útiles de Oficina.																	6,034.37	18,949.94	24,984.31	24,984.31	0.00	24,984.31	24,760.50	24,760.50	24,760.50	20,334.09	223.81	223.81						
01 2 6 9 1 B 036 005 505 A001 000 212	Materiales y Útiles de Impresión y Reproducción.																	3,265.07	3,765.78	7,030.85	7,030.85	0.00	7,030.85	7,030.85	7,030.85	7,030.85	7,030.85	0.00	0.00						
01 2 6 9 1 B 036 005 505 A001 000 21201	Materiales y Útiles de Impresión y Reproducción.																	3,265.07	3,765.78	7,030.85	7,030.85	0.00	7,030.85	7,030.85	7,030.85	7,030.85	7,030.85	0.00	0.00						
01 2 6 9 1 B 036 005 505 A001 000 214	Materiales, Útiles y Equipos Menores de Tecnologías de la Información y Comunicaciones.																	2,308.11	1,911.25	4,219.36	4,219.36	0.00	4,219.36	4,219.06	4,219.06	4,219.06	4,219.06	0.30	0.30						

Handwritten signature and initials

2111191 Instituto de Protección Social y Beneficencia Pública del Estado de Chiapas

jueves, 31 de diciembre de 2015

UR	FI	FSF	SSF	PS	PP	PE	AI	PT	MPIO	GASTO	TG	FF	SFTE	DG	CP	DM	DESCRIPCIÓN	Presupuesto Aprobado	Modificación Neta	Presupuesto Modificado	Presupuesto Liberado	Presupuesto por Liberar	Presupuesto Ministrado	Presupuesto Comprometido Modificado	Presupuesto Devengado Modificado	Presupuesto Ejercido Modificado	Presupuesto Pagado Modificado	Disponibilidad Financiera Modificada	Disponible Presupuestario Modificado	
01	2	6	9	1	B	036	005	S05	A001	000	353						Instalación, Reparación y Mantenimiento de Equipo de Cómputo y Tecnologías de la Información.	1,346.36	-1,346.36	0.00	0.00	0.00	0.00	0.00	0.00	0.00	0.00	0.00	0.00	
01	2	6	9	1	B	036	005	S05	A001	000	35301	1	5813	S	A	2015	Mantenimiento y Conservación de Bienes Informáticos.	1,346.36	-1,346.36	0.00	0.00	0.00	0.00	0.00	0.00	0.00	0.00	0.00	0.00	
01	2	6	9	1	B	036	005	S05	A001	000	358						Servicios de Limpieza y Manejo de Desechos.	501.79	-501.79	0.00	0.00	0.00	0.00	0.00	0.00	0.00	0.00	0.00	0.00	
01	2	6	9	1	B	036	005	S05	A001	000	35801	1	5813	S	A	2015	Servicios de Lavandería, Limpieza, Higiene y Fumigación.	501.79	-501.79	0.00	0.00	0.00	0.00	0.00	0.00	0.00	0.00	0.00	0.00	0.00
01	2	6	9	1	B	036	005	S05	A001	000	3700						Servicios de Traslado y Viáticos.	76,440.25	-29,257.22	47,183.03	47,183.03	0.00	47,183.03	47,182.94	47,182.94	47,182.94	47,182.94	0.09	0.09	
01	2	6	9	1	B	036	005	S05	A001	000	371						Pasajes Aéreos.	21,875.95	-16,091.01	5,784.94	5,784.94	0.00	5,784.94	5,784.94	5,784.94	5,784.94	5,784.94	0.00	0.00	
01	2	6	9	1	B	036	005	S05	A001	000	37111	1	5813	S	A	2015	Pasajes Nacionales Aéreos.	21,875.95	-16,091.01	5,784.94	5,784.94	0.00	5,784.94	5,784.94	5,784.94	5,784.94	5,784.94	0.00	0.00	
01	2	6	9	1	B	036	005	S05	A001	000	375						Viáticos en el País.	54,564.30	-13,166.21	41,398.09	41,398.09	0.00	41,398.09	41,398.00	41,398.00	41,398.00	41,398.00	0.09	0.09	
01	2	6	9	1	B	036	005	S05	A001	000	37511	1	5813	S	A	2015	Viáticos Nacionales.	54,564.30	-13,166.21	41,398.09	41,398.09	0.00	41,398.09	41,398.00	41,398.00	41,398.00	41,398.00	0.09	0.09	
01	2	6	9	1	B	036	005	S05	A001	000	3800						Servicios Oficiales.	3,936.72	-3,936.72	0.00	0.00	0.00	0.00	0.00	0.00	0.00	0.00	0.00	0.00	
01	2	6	9	1	B	036	005	S05	A001	000	383						Congresos y Convenciones.	3,936.72	-3,936.72	0.00	0.00	0.00	0.00	0.00	0.00	0.00	0.00	0.00	0.00	
01	2	6	9	1	B	036	005	S05	A001	000	38301	1	5813	S	A	2015	Congresos y Convenciones.	3,936.72	-3,936.72	0.00	0.00	0.00	0.00	0.00	0.00	0.00	0.00	0.00	0.00	
01	2	6	9	1	B	036	005	S05	A001	000	3900						Otros Servicios Generales.	40,507.40	26,334.04	66,841.44	66,841.44	0.00	66,841.44	66,841.44	66,841.44	66,841.44	66,841.44	0.00	0.00	
01	2	6	9	1	B	036	005	S05	A001	000	398						Impuesto Sobre Nóminas y Otros que se Deriven de una Relación Laboral.	40,507.40	26,334.04	66,841.44	66,841.44	0.00	66,841.44	66,841.44	66,841.44	66,841.44	66,841.44	0.00	0.00	
01	2	6	9	1	B	036	005	S05	A001	000	39801	1	5811	S	A	2015	Impuesto Sobre Nóminas y Otros que se Deriven de una Relación Laboral.	40,507.40	26,334.04	66,841.44	66,841.44	0.00	66,841.44	66,841.44	66,841.44	66,841.44	66,841.44	0.00	0.00	
01	2	6	9	1	B	036	005	S05	A001	000	4000						Transferencias, Asignaciones, Subsidios y Otras Ayudas.	3,553,096.27	0.00	3,553,096.27	3,553,096.27	0.00	3,553,096.27	3,549,368.36	3,549,368.36	3,549,368.36	3,549,368.36	3,727.91	3,727.91	
01	2	6	9	1	B	036	005	S05	A001	000	4400						Ayudas Sociales.	3,553,096.27	0.00	3,553,096.27	3,553,096.27	0.00	3,553,096.27	3,549,368.36	3,549,368.36	3,549,368.36	3,549,368.36	3,727.91	3,727.91	
01	2	6	9	1	B	036	005	S05	A001	000	441						Ayudas Sociales a Personas.	3,553,096.27	0.00	3,553,096.27	3,553,096.27	0.00	3,553,096.27	3,549,368.36	3,549,368.36	3,549,368.36	3,549,368.36	3,727.91	3,727.91	
01	2	6	9	1	B	036	005	S05	A001	000	44101	1	5813	S	A	2015	Ayudas a Organizaciones y Personas (Ayudas Culturales y Sociales).	3,553,096.27	0.00	3,553,096.27	3,553,096.27	0.00	3,553,096.27	3,549,368.36	3,549,368.36	3,549,368.36	3,549,368.36	3,727.91	3,727.91	

GOBIERNO CONSTITUCIONAL DEL ESTADO DE CHIAPAS

SECRETARÍA DE HACIENDA

Por Capítulos, Concepto, Partida Genérica y Partida Específica por Clasificación Administrativa
SISTEMA PRESUPUESTARIO 2015
(PESOS)

2111191 Instituto de Protección Social y Beneficencia Pública del Estado de Chiapas

CAPÍTULOS /CONCEPTOS /PARTIDAS	DESCRIPCIÓN	Presupuesto Aprobado	Modificación Neta	Presupuesto Modificado	Presupuesto Liberado	Presupuesto por Liberar	Presupuesto Ministrado	Presupuesto Comprometido Modificado	Presupuesto Devengado Modificado	Presupuesto Ejercido Modificado	Presupuesto Pagado Modificado	Disponibilidad Financiera Modificada	Disponible Presupuestario Modificado
2600	Combustibles, Lubricantes y Aditivos.	11,635.63	-11,635.63	0.00	0.00	0.00	0.00	0.00	0.00	0.00	0.00	0.00	0.00
261	Combustibles, Lubricantes y Aditivos.	11,635.63	-11,635.63	0.00	0.00	0.00	0.00	0.00	0.00	0.00	0.00	0.00	0.00
26111	Combustibles.	11,635.63	-11,635.63	0.00	0.00	0.00	0.00	0.00	0.00	0.00	0.00	0.00	0.00
2700	Vestuario, Blancos, Prendas de Protección y Artículos Deportivos.	4,962.70	-4,962.70	0.00	0.00	0.00	0.00	0.00	0.00	0.00	0.00	0.00	0.00
271	Vestuario y Uniformes.	4,962.70	-4,962.70	0.00	0.00	0.00	0.00	0.00	0.00	0.00	0.00	0.00	0.00
27101	Vestuario y Uniformes.	4,962.70	-4,962.70	0.00	0.00	0.00	0.00	0.00	0.00	0.00	0.00	0.00	0.00
2900	Herramientas, Refacciones y Accesorios Menores.	2,055.91	2,364.08	4,419.99	4,419.99	0.00	4,419.99	4,419.99	4,419.99	4,419.99	2,915.99	0.00	0.00
294	Refacciones y Accesorios Menores para Equipo de Cómputo y Tecnologías de la Información.	2,055.91	-1,685.92	369.99	369.99	0.00	369.99	369.99	369.99	369.99	369.99	0.00	0.00
29401	Refacciones y Accesorios para Equipo de Cómputo y Telecomunicaciones.	2,055.91	-1,685.92	369.99	369.99	0.00	369.99	369.99	369.99	369.99	369.99	0.00	0.00
299	Refacciones y Accesorios Menores Otros Bienes Muebles.	0.00	4,050.00	4,050.00	4,050.00	0.00	4,050.00	4,050.00	4,050.00	4,050.00	2,550.00	0.00	0.00
29901	Refacciones y Accesorios Menores Otros Bienes Muebles.	0.00	4,050.00	4,050.00	4,050.00	0.00	4,050.00	4,050.00	4,050.00	4,050.00	2,550.00	0.00	0.00
3000	Servicios Generales.	276,007.17	10,926.63	286,933.80	286,933.80	0.00	286,933.80	286,915.60	286,915.60	286,915.60	285,384.40	18.20	18.20
3100	Servicios Básicos.	72,415.23	2,576.47	74,991.70	74,991.70	0.00	74,991.70	74,973.59	74,973.59	74,973.59	72,442.39	18.11	18.11
311	Energía Eléctrica.	39,270.23	-14,509.23	24,761.00	24,761.00	0.00	24,761.00	24,761.00	24,761.00	24,761.00	24,761.00	0.00	0.00
31101	Servicio de Energía Eléctrica.	39,270.23	-14,509.23	24,761.00	24,761.00	0.00	24,761.00	24,761.00	24,761.00	24,761.00	24,761.00	0.00	0.00
313	Agua.	6,324.77	-2,135.66	4,189.11	4,189.11	0.00	4,189.11	4,171.00	4,171.00	4,171.00	4,171.00	18.11	18.11
31301	Servicio de Agua.	6,324.77	-2,135.66	4,189.11	4,189.11	0.00	4,189.11	4,171.00	4,171.00	4,171.00	4,171.00	18.11	18.11
314	Telefonía Tradicional.	23,445.90	16,011.53	39,457.43	39,457.43	0.00	39,457.43	39,457.43	39,457.43	39,457.43	39,457.43	0.00	0.00
31401	Servicio Telefónico Convencional.	23,445.90	16,011.53	39,457.43	39,457.43	0.00	39,457.43	39,457.43	39,457.43	39,457.43	39,457.43	0.00	0.00
318	Servicios Postales y Telegráficos.	3,274.33	3,209.83	6,584.16	6,584.16	0.00	6,584.16	6,584.16	6,584.16	6,584.16	5,052.96	0.00	0.00
31801	Servicio Postal.	3,274.33	3,209.83	6,584.16	6,584.16	0.00	6,584.16	6,584.16	6,584.16	6,584.16	5,052.96	0.00	0.00
3200	Servicios de Arrendamiento.	79,634.22	18,203.41	97,917.63	97,917.63	0.00	97,917.63	97,917.63	97,917.63	97,917.63	97,917.63	0.00	0.00
322	Arrendamiento de Edificios.	67,486.63	13,713.37	81,200.00	81,200.00	0.00	81,200.00	81,200.00	81,200.00	81,200.00	81,200.00	0.00	0.00
32201	Arrendamiento de Edificios y Locales.	67,486.63	13,713.37	81,200.00	81,200.00	0.00	81,200.00	81,200.00	81,200.00	81,200.00	81,200.00	0.00	0.00
326	Arrendamiento de Maquinaria, Otros Equipos y Herramientas.	12,147.59	4,570.04	16,717.63	16,717.63	0.00	16,717.63	16,717.63	16,717.63	16,717.63	16,717.63	0.00	0.00
32601	Arrendamiento de Maquinaria y Equipo.	12,147.59	4,570.04	16,717.63	16,717.63	0.00	16,717.63	16,717.63	16,717.63	16,717.63	16,717.63	0.00	0.00
3500	Servicios de Instalación, Reparación, Mantenimiento y Conservación.	3,073.35	-3,073.35	0.00	0.00	0.00	0.00	0.00	0.00	0.00	0.00	0.00	0.00
352	Instalación, Reparación y Mantenimiento de Mobiliario y Equipo de Administración, Educativa y Recreativa.	1,225.20	-1,225.20	0.00	0.00	0.00	0.00	0.00	0.00	0.00	0.00	0.00	0.00
35201	Mantenimiento y Conservación de Mobiliario y Equipo de Administración.	1,225.20	-1,225.20	0.00	0.00	0.00	0.00	0.00	0.00	0.00	0.00	0.00	0.00
353	Instalación, Reparación y Mantenimiento de Equipo de Cómputo y Tecnologías de la Información.	1,346.36	-1,346.36	0.00	0.00	0.00	0.00	0.00	0.00	0.00	0.00	0.00	0.00
35301	Mantenimiento y Conservación de Bienes Informáticos.	1,346.36	-1,346.36	0.00	0.00	0.00	0.00	0.00	0.00	0.00	0.00	0.00	0.00
358	Servicios de Limpieza y Manejo de Desechos.	501.79	-501.79	0.00	0.00	0.00	0.00	0.00	0.00	0.00	0.00	0.00	0.00
35801	Servicios de Lavandería, Limpieza, Higiene y Fumigación.	501.79	-501.79	0.00	0.00	0.00	0.00	0.00	0.00	0.00	0.00	0.00	0.00
3700	Servicios de Traslado y Viáticos.	76,440.25	-29,257.22	47,183.03	47,183.03	0.00	47,183.03	47,182.94	47,182.94	47,182.94	47,182.94	0.09	0.09
371	Pasajes Aéreos.	21,875.95	-16,091.01	5,784.94	5,784.94	0.00	5,784.94	5,784.94	5,784.94	5,784.94	5,784.94	0.00	0.00
37111	Pasajes Nacionales Aéreos.	21,875.95	-16,091.01	5,784.94	5,784.94	0.00	5,784.94	5,784.94	5,784.94	5,784.94	5,784.94	0.00	0.00



GOBIERNO CONSTITUCIONAL DEL ESTADO DE CHIAPAS

SECRETARÍA DE HACIENDA

Por Capítulos, Concepto, Partida Genérica y Partida Específica por Clasificación Administrativa

SISTEMA PRESUPUESTARIO 2015

(PESOS)



EP-03

Página 3 de 3

jueves, 31 de diciembre de 2015

21111191 Instituto de Protección Social y Beneficencia Pública del Estado de Chiapas

CAPÍTULOS /CONCEPTOS /PARTIDAS	DESCRIPCIÓN	Presupuesto Aprobado	Modificación Neta	Presupuesto Modificado	Presupuesto Liberado	Presupuesto por Liberar	Presupuesto Ministrado	Presupuesto Comprometido Modificado	Presupuesto Devengado Modificado	Presupuesto Ejercido Modificado	Presupuesto Pagado Modificado	Disponibilidad Financiera Modificada	Disponible Presupuestario Modificado
375	Viáticos en el País.	54,564.30	-13,166.21	41,398.09	41,398.09	0.00	41,398.09	41,398.00	41,398.00	41,398.00	41,398.00	0.09	0.09
37511	Viáticos Nacionales.	54,564.30	-13,166.21	41,398.09	41,398.09	0.00	41,398.09	41,398.00	41,398.00	41,398.00	41,398.00	0.09	0.09
3800	Servicios Oficiales.	3,936.72	-3,936.72	0.00	0.00	0.00	0.00	0.00	0.00	0.00	0.00	0.00	0.00
383	Congresos y Convenciones.	3,936.72	-3,936.72	0.00	0.00	0.00	0.00	0.00	0.00	0.00	0.00	0.00	0.00
38301	Congresos y Convenciones.	3,936.72	-3,936.72	0.00	0.00	0.00	0.00	0.00	0.00	0.00	0.00	0.00	0.00
3900	Otros Servicios Generales.	40,507.40	26,334.04	66,841.44	66,841.44	0.00	66,841.44	66,841.44	66,841.44	66,841.44	66,841.44	0.00	0.00
398	Impuesto Sobre Nóminas y Otros que se Deriven de una Relación Laboral.	40,507.40	26,334.04	66,841.44	66,841.44	0.00	66,841.44	66,841.44	66,841.44	66,841.44	66,841.44	0.00	0.00
39801	Impuesto Sobre Nóminas y Otros que se Deriven de una Relación Laboral.	40,507.40	26,334.04	66,841.44	66,841.44	0.00	66,841.44	66,841.44	66,841.44	66,841.44	66,841.44	0.00	0.00
4000	Transferencias, Asignaciones, Subsidios y Otras Ayudas.	3,553,096.27	0.00	3,553,096.27	3,553,096.27	0.00	3,553,096.27	3,549,368.36	3,549,368.36	3,549,368.36	3,549,368.36	3,727.91	3,727.91
4100	Ayudas Sociales.	3,553,096.27	0.00	3,553,096.27	3,553,096.27	0.00	3,553,096.27	3,549,368.36	3,549,368.36	3,549,368.36	3,549,368.36	3,727.91	3,727.91
441	Ayudas Sociales a Personas.	3,553,096.27	0.00	3,553,096.27	3,553,096.27	0.00	3,553,096.27	3,549,368.36	3,549,368.36	3,549,368.36	3,549,368.36	3,727.91	3,727.91
44101	Ayudas a Organizaciones y Personas (Ayudas Culturales y Sociales).	3,553,096.27	0.00	3,553,096.27	3,553,096.27	0.00	3,553,096.27	3,549,368.36	3,549,368.36	3,549,368.36	3,549,368.36	3,727.91	3,727.91

GOBIERNO CONSTITUCIONAL DEL ESTADO DE CHIAPAS

SECRETARÍA DE HACIENDA

Resumen Tipo de Gasto y Partida
SISTEMA PRESUPUESTARIO 2015
(PESOS)

2111191 Instituto de Protección Social y Beneficencia Pública del Estado de Chiapas

Jueves, 31 de diciembre de 2015

TIPO GASTO / CAPÍTULOS /CONCEPTOS /PARTIDAS	DESCRIPCIÓN	Presupuesto Aprobado	Modificación Neta	Presupuesto Modificado	Presupuesto Liberado	Presupuesto por Liberar	Presupuesto Ministrado	Presupuesto Comprometido Modificado	Presupuesto Devengado Modificado	Presupuesto Ejercido Modificado	Presupuesto Pagado Modificado	Disponibilidad Financiera Modificada	Disponible Presupuestario Modificado
Gran Total		5,966,887.91	1,128,135.85	7,095,023.76	7,095,023.76	0.00	7,095,023.76	7,083,538.41	7,083,538.41	7,083,538.41	7,074,802.95	11,485.35	11,485.35
Total Institucional		5,966,887.91	1,128,135.85	7,095,023.76	7,095,023.76	0.00	7,095,023.76	7,083,538.41	7,083,538.41	7,083,538.41	7,074,802.95	11,485.35	11,485.35
Total Inversión		0.00	0.00	0.00	0.00	0.00	0.00	0.00	0.00	0.00	0.00	0.00	0.00
Total		5,966,887.91	1,128,135.85	7,095,023.76	7,095,023.76	0.00	7,095,023.76	7,083,538.41	7,083,538.41	7,083,538.41	7,074,802.95	11,485.35	11,485.35
Institucional		5,966,887.91	1,128,135.85	7,095,023.76	7,095,023.76	0.00	7,095,023.76	7,083,538.41	7,083,538.41	7,083,538.41	7,074,802.95	11,485.35	11,485.35
Inversión		0.00	0.00	0.00	0.00	0.00	0.00	0.00	0.00	0.00	0.00	0.00	0.00
1 Gasto Corriente		5,966,887.91	1,128,135.85	7,095,023.76	7,095,023.76	0.00	7,095,023.76	7,083,538.41	7,083,538.41	7,083,538.41	7,074,802.95	11,485.35	11,485.35
1000 Servicios Personales.		2,102,063.88	1,181,801.81	3,203,865.69	3,203,865.69	0.00	3,203,865.69	3,196,350.56	3,196,350.56	3,196,350.56	3,196,350.56	7,515.13	7,515.13
1100 Remuneraciones al Personal de Carácter Permanente.		919,181.94	481,791.42	1,400,973.36	1,400,973.36	0.00	1,400,973.36	1,400,973.36	1,400,973.36	1,400,973.36	1,400,973.36	0.00	0.00
113 Sueldos Base al Personal Permanente.		919,181.94	481,791.42	1,400,973.36	1,400,973.36	0.00	1,400,973.36	1,400,973.36	1,400,973.36	1,400,973.36	1,400,973.36	0.00	0.00
11304 Sueldo al Personal de Confianza.		919,181.94	481,791.42	1,400,973.36	1,400,973.36	0.00	1,400,973.36	1,400,973.36	1,400,973.36	1,400,973.36	1,400,973.36	0.00	0.00
1300 Remuneraciones Adicionales y Especiales.		899,749.20	471,605.69	1,371,354.89	1,371,354.89	0.00	1,371,354.89	1,363,839.76	1,363,839.76	1,363,839.76	1,363,839.76	7,515.13	7,515.13
132 Primas de Vacaciones, Dominical y Gratificación de Fin de Año.		22,582.21	11,836.52	34,418.73	34,418.73	0.00	34,418.73	26,903.62	26,903.62	26,903.62	26,903.62	7,515.11	7,515.11
13201 Primas de Vacaciones y Dominical.		22,582.21	11,836.52	34,418.73	34,418.73	0.00	34,418.73	26,903.62	26,903.62	26,903.62	26,903.62	7,515.11	7,515.11
134 Compensaciones.		877,166.99	459,769.17	1,336,936.16	1,336,936.16	0.00	1,336,936.16	1,336,936.14	1,336,936.14	1,336,936.14	1,336,936.14	0.02	0.02
13420 Compensaciones por Servicios Especiales.		357,458.48	187,362.72	544,821.20	544,821.20	0.00	544,821.20	544,821.20	544,821.20	544,821.20	544,821.20	0.00	0.00
13434 Compensación Complementaria por Servicios Especiales.		519,708.51	272,406.45	792,114.96	792,114.96	0.00	792,114.96	792,114.94	792,114.94	792,114.94	792,114.94	0.02	0.02
1400 Seguridad Social.		83,032.01	43,521.43	126,553.44	126,553.44	0.00	126,553.44	126,553.44	126,553.44	126,553.44	126,553.44	0.00	0.00
141 Aportaciones de Seguridad Social.		83,032.01	43,521.43	126,553.44	126,553.44	0.00	126,553.44	126,553.44	126,553.44	126,553.44	126,553.44	0.00	0.00
14103 Aportaciones al IMSS.		83,032.01	43,521.43	126,553.44	126,553.44	0.00	126,553.44	126,553.44	126,553.44	126,553.44	126,553.44	0.00	0.00
1500 Otras Prestaciones Sociales y Económicas.		123,074.31	64,509.69	187,584.00	187,584.00	0.00	187,584.00	187,584.00	187,584.00	187,584.00	187,584.00	0.00	0.00
159 Otras Prestaciones Sociales y Económicas.		123,074.31	64,509.69	187,584.00	187,584.00	0.00	187,584.00	187,584.00	187,584.00	187,584.00	187,584.00	0.00	0.00
15906 Previsión Social Múltiple.		123,074.31	64,509.69	187,584.00	187,584.00	0.00	187,584.00	187,584.00	187,584.00	187,584.00	187,584.00	0.00	0.00
1700 Pago de Estímulos a Servidores Públicos.		77,026.42	40,373.58	117,400.00	117,400.00	0.00	117,400.00	117,400.00	117,400.00	117,400.00	117,400.00	0.00	0.00
171 Estímulos.		77,026.42	40,373.58	117,400.00	117,400.00	0.00	117,400.00	117,400.00	117,400.00	117,400.00	117,400.00	0.00	0.00
17102 Estímulos al Personal.		18,895.75	9,904.25	28,800.00	28,800.00	0.00	28,800.00	28,800.00	28,800.00	28,800.00	28,800.00	0.00	0.00
17103 Incentivo al Personal.		58,130.67	30,469.33	88,600.00	88,600.00	0.00	88,600.00	88,600.00	88,600.00	88,600.00	88,600.00	0.00	0.00
2000 Materiales y Suministros.		35,720.59	15,407.41	51,128.00	51,128.00	0.00	51,128.00	50,903.89	50,903.89	50,903.89	43,699.63	224.11	224.11
2100 Materiales de Administración, Emisión de Documentos y Artículos Oficiales.		13,440.29	28,115.38	41,555.67	41,555.67	0.00	41,555.67	41,331.56	41,331.56	41,331.56	36,905.15	224.11	224.11
211 Materiales, Útiles y Equipos Menores de Oficina.		6,034.37	18,949.94	24,984.31	24,984.31	0.00	24,984.31	24,760.50	24,760.50	24,760.50	20,334.09	223.81	223.81
21101 Materiales y Útiles de Oficina.		6,034.37	18,949.94	24,984.31	24,984.31	0.00	24,984.31	24,760.50	24,760.50	24,760.50	20,334.09	223.81	223.81
212 Materiales y Útiles de Impresión y Reproducción.		3,265.07	3,765.78	7,030.85	7,030.85	0.00	7,030.85	7,030.85	7,030.85	7,030.85	7,030.85	0.00	0.00
21201 Materiales y Útiles de Impresión y Reproducción.		3,265.07	3,765.78	7,030.85	7,030.85	0.00	7,030.85	7,030.85	7,030.85	7,030.85	7,030.85	0.00	0.00
214 Materiales, Útiles y Equipos Menores de Tecnologías de la Información y Comunicaciones.		2,208.11	1,911.25	4,219.36	4,219.36	0.00	4,219.36	4,219.06	4,219.06	4,219.06	4,219.06	0.30	0.30
21401 Materiales y Útiles Consumibles para el Procesamiento en Equipos y Bienes Informáticos.		2,208.11	1,911.25	4,219.36	4,219.36	0.00	4,219.36	4,219.06	4,219.06	4,219.06	4,219.06	0.30	0.30

GOBIERNO CONSTITUCIONAL DEL ESTADO DE CHIAPAS

SECRETARÍA DE HACIENDA

Resumen Tipo de Gasto y Partida
SISTEMA PRESUPUESTARIO 2015
(PESOS)

21111191 Instituto de Protección Social y Beneficencia Pública del Estado de Chiapas

jueves, 31 de diciembre de 2015

TIPO GASTO / CAPÍTULOS / CONCEPTOS / PARTIDAS	DESCRIPCIÓN	Presupuesto Aprobado	Modificación Neta	Presupuesto Modificado	Presupuesto Liberado	Presupuesto por Liberar	Presupuesto Ministrado	Presupuesto Comprometido Modificado	Presupuesto Devengado Modificado	Presupuesto Ejercido Modificado	Presupuesto Pagado Modificado	Disponibilidad Financiera Modificada	Disponible Presupuestario Modificado
35201	Mantenimiento y Conservación de Mobiliario y Equipo de Administración.	1,225.20	-1,225.20	0.00	0.00	0.00	0.00	0.00	0.00	0.00	0.00	0.00	0.00
353	Instalación, Reparación y Mantenimiento de Equipo de Cómputo y Tecnologías de la Información.	1,346.36	-1,346.36	0.00	0.00	0.00	0.00	0.00	0.00	0.00	0.00	0.00	0.00
35301	Mantenimiento y Conservación de Bienes Informáticos.	1,346.36	-1,346.36	0.00	0.00	0.00	0.00	0.00	0.00	0.00	0.00	0.00	0.00
358	Servicios de Limpieza y Manejo de Desechos.	501.79	-501.79	0.00	0.00	0.00	0.00	0.00	0.00	0.00	0.00	0.00	0.00
35801	Servicios de Lavandería, Limpieza, Higiene y Fumigación.	501.79	-501.79	0.00	0.00	0.00	0.00	0.00	0.00	0.00	0.00	0.00	0.00
3700	Servicios de Traslado y Viáticos.	76,440.25	-29,257.22	47,183.03	47,183.03	0.00	47,183.03	47,182.94	47,182.94	47,182.94	47,182.94	0.09	0.09
371	Pasajes Aéreos.	21,875.95	-16,091.01	5,784.94	5,784.94	0.00	5,784.94	5,784.94	5,784.94	5,784.94	5,784.94	0.00	0.00
37111	Pasajes Nacionales Aéreos.	21,875.95	-16,091.01	5,784.94	5,784.94	0.00	5,784.94	5,784.94	5,784.94	5,784.94	5,784.94	0.00	0.00
375	Viáticos en el País.	54,564.30	-13,166.21	41,398.09	41,398.09	0.00	41,398.09	41,398.00	41,398.00	41,398.00	41,398.00	0.09	0.09
37511	Viáticos Nacionales.	54,564.30	-13,166.21	41,398.09	41,398.09	0.00	41,398.09	41,398.00	41,398.00	41,398.00	41,398.00	0.09	0.09
3800	Servicios Oficiales.	3,936.72	-3,936.72	0.00	0.00	0.00	0.00	0.00	0.00	0.00	0.00	0.00	0.00
383	Congresos y Convenciones.	3,936.72	-3,936.72	0.00	0.00	0.00	0.00	0.00	0.00	0.00	0.00	0.00	0.00
38301	Congresos y Convenciones.	3,936.72	-3,936.72	0.00	0.00	0.00	0.00	0.00	0.00	0.00	0.00	0.00	0.00
3900	Otros Servicios Generales.	40,507.40	26,334.04	66,841.44	66,841.44	0.00	66,841.44	66,841.44	66,841.44	66,841.44	66,841.44	0.00	0.00
398	Impuesto Sobre Nóminas y Otros que se Deriven de una Relación Laboral.	40,507.40	26,334.04	66,841.44	66,841.44	0.00	66,841.44	66,841.44	66,841.44	66,841.44	66,841.44	0.00	0.00
39801	Impuesto Sobre Nóminas y Otros que se Deriven de una Relación Laboral.	40,507.40	26,334.04	66,841.44	66,841.44	0.00	66,841.44	66,841.44	66,841.44	66,841.44	66,841.44	0.00	0.00
4000	Transferencias, Asignaciones, Subsidios y Otras Ayudas.	3,553,096.27	0.00	3,553,096.27	3,553,096.27	0.00	3,553,096.27	3,549,368.36	3,549,368.36	3,549,368.36	3,549,368.36	3,727.91	3,727.91
4400	Ayudas Sociales.	3,553,096.27	0.00	3,553,096.27	3,553,096.27	0.00	3,553,096.27	3,549,368.36	3,549,368.36	3,549,368.36	3,549,368.36	3,727.91	3,727.91
441	Ayudas Sociales a Personas.	3,553,096.27	0.00	3,553,096.27	3,553,096.27	0.00	3,553,096.27	3,549,368.36	3,549,368.36	3,549,368.36	3,549,368.36	3,727.91	3,727.91
44101	Ayudas a Organizaciones y Personas (Ayudas Culturales y Sociales).	3,553,096.27	0.00	3,553,096.27	3,553,096.27	0.00	3,553,096.27	3,549,368.36	3,549,368.36	3,549,368.36	3,549,368.36	3,727.91	3,727.91



GOBIERNO CONSTITUCIONAL DEL ESTADO DE CHIAPAS

SECRETARÍA DE HACIENDA

Recursos Federales - Fondo General de Participaciones (Clasificación Administrativa)

SISTEMA PRESUPUESTARIO 2015

(PESOS)



EP-5811

Página 1 de 2

jueves, 31 de diciembre de 2015

21111191 Instituto de Protección Social y Beneficencia Pública del Estado de Chiapas

Table with columns: UR FI FUN SF SSF PS PP PE AI PT MPIO GASTO TG FF SFTE, DESCRIPCIÓN, Presupuesto Aprobado, Modificación Neta, Presupuesto Modificado, Presupuesto Liberado, Presupuesto por Liberar, Presupuesto Ministrado, Presupuesto Comprometido Modificado, Presupuesto Devengado Modificado, Presupuesto Ejercido Modificado, Presupuesto Pagado Modificado, Disponibilidad Financiera Modificada, Disponible Presupuestario Modificado. Includes sub-totals for Gran Total, Total, and various institutional categories.

Handwritten signature: Renato Campaña



GOBIERNO CONSTITUCIONAL DEL ESTADO DE CHIAPAS
SECRETARÍA DE HACIENDA



Recursos Federales - Fondo General de Participaciones (Clasificación Administrativa)
SISTEMA PRESUPUESTARIO 2015
(PESOS)

EP-5811

Página 2 de 2

21111191 Instituto de Protección Social y Beneficencia Pública del Estado de Chiapas

jueves, 31 de diciembre de 2015

UR	FI	FUN	SF	SS	SP	PP	PE	AI	PT	MPIO	GASTO	TG	FF	SFTE	DESCRIPCIÓN	Presupuesto Aprobado	Modificación Neta	Presupuesto Modificado	Presupuesto Liberado	Presupuesto por Liberar	Presupuesto Ministrado	Presupuesto Comprometido Modificado	Presupuesto Devengado Modificado	Presupuesto Ejercido Modificado	Presupuesto Pagado Modificado	Disponibilidad Financiera Modificada	Disponible Presupuestario Modificado
01	2	6	9	1	B	036	005	S05	A001	000	13434				Compensación Complementaria por Servicios Especiales.	519,708.51	272,406.45	792,114.96	792,114.96	0.00	792,114.96	792,114.94	792,114.94	792,114.94	792,114.94	0.02	0.02
01	2	6	9	1	B	036	005	S05	A001	000	13434	1	5811		Fondo General de Participaciones	519,708.51	272,406.45	792,114.96	792,114.96	0.00	792,114.96	792,114.94	792,114.94	792,114.94	792,114.94	0.02	0.02
01	2	6	9	1	B	036	005	S05	A001	000	13434	1	5811	S	Recursos del Ejercicio	519,708.51	272,406.45	792,114.96	792,114.96	0.00	792,114.96	792,114.94	792,114.94	792,114.94	792,114.94	0.02	0.02
01	2	6	9	1	B	036	005	S05	A001	000	1400				Seguridad Social.	83,032.01	43,521.43	126,553.44	126,553.44	0.00	126,553.44	126,553.44	126,553.44	126,553.44	126,553.44	0.00	0.00
01	2	6	9	1	B	036	005	S05	A001	000	141				Aportaciones de Seguridad Social.	83,032.01	43,521.43	126,553.44	126,553.44	0.00	126,553.44	126,553.44	126,553.44	126,553.44	126,553.44	0.00	0.00
01	2	6	9	1	B	036	005	S05	A001	000	14103				Aportaciones al IMSS.	83,032.01	43,521.43	126,553.44	126,553.44	0.00	126,553.44	126,553.44	126,553.44	126,553.44	126,553.44	0.00	0.00
01	2	6	9	1	B	036	005	S05	A001	000	14103	1	5811		Fondo General de Participaciones	83,032.01	43,521.43	126,553.44	126,553.44	0.00	126,553.44	126,553.44	126,553.44	126,553.44	126,553.44	0.00	0.00
01	2	6	9	1	B	036	005	S05	A001	000	14103	1	5811	S	Recursos del Ejercicio	83,032.01	43,521.43	126,553.44	126,553.44	0.00	126,553.44	126,553.44	126,553.44	126,553.44	126,553.44	0.00	0.00
01	2	6	9	1	B	036	005	S05	A001	000	1500				Otras Prestaciones Sociales y Económicas.	123,074.31	64,509.69	187,584.00	187,584.00	0.00	187,584.00	187,584.00	187,584.00	187,584.00	187,584.00	0.00	0.00
01	2	6	9	1	B	036	005	S05	A001	000	159				Otras Prestaciones Sociales y Económicas.	123,074.31	64,509.69	187,584.00	187,584.00	0.00	187,584.00	187,584.00	187,584.00	187,584.00	187,584.00	0.00	0.00
01	2	6	9	1	B	036	005	S05	A001	000	15906				Previsión Social Múltiple.	123,074.31	64,509.69	187,584.00	187,584.00	0.00	187,584.00	187,584.00	187,584.00	187,584.00	187,584.00	0.00	0.00
01	2	6	9	1	B	036	005	S05	A001	000	15906	1	5811		Fondo General de Participaciones	123,074.31	64,509.69	187,584.00	187,584.00	0.00	187,584.00	187,584.00	187,584.00	187,584.00	187,584.00	0.00	0.00
01	2	6	9	1	B	036	005	S05	A001	000	15906	1	5811	S	Recursos del Ejercicio	123,074.31	64,509.69	187,584.00	187,584.00	0.00	187,584.00	187,584.00	187,584.00	187,584.00	187,584.00	0.00	0.00
01	2	6	9	1	B	036	005	S05	A001	000	1700				Pago de Estímulos a Servidores Públicos.	77,026.42	40,373.58	117,400.00	117,400.00	0.00	117,400.00	117,400.00	117,400.00	117,400.00	117,400.00	0.00	0.00
01	2	6	9	1	B	036	005	S05	A001	000	171				Estímulos.	77,026.42	40,373.58	117,400.00	117,400.00	0.00	117,400.00	117,400.00	117,400.00	117,400.00	117,400.00	0.00	0.00
01	2	6	9	1	B	036	005	S05	A001	000	17102				Estímulos al Personal.	18,895.75	9,904.25	28,800.00	28,800.00	0.00	28,800.00	28,800.00	28,800.00	28,800.00	28,800.00	0.00	0.00
01	2	6	9	1	B	036	005	S05	A001	000	17102	1	5811		Fondo General de Participaciones	18,895.75	9,904.25	28,800.00	28,800.00	0.00	28,800.00	28,800.00	28,800.00	28,800.00	28,800.00	0.00	0.00
01	2	6	9	1	B	036	005	S05	A001	000	17102	1	5811	S	Recursos del Ejercicio	18,895.75	9,904.25	28,800.00	28,800.00	0.00	28,800.00	28,800.00	28,800.00	28,800.00	28,800.00	0.00	0.00
01	2	6	9	1	B	036	005	S05	A001	000	17103				Incentivo al Personal.	58,130.67	30,469.33	88,600.00	88,600.00	0.00	88,600.00	88,600.00	88,600.00	88,600.00	88,600.00	0.00	0.00
01	2	6	9	1	B	036	005	S05	A001	000	17103	1	5811		Fondo General de Participaciones	58,130.67	30,469.33	88,600.00	88,600.00	0.00	88,600.00	88,600.00	88,600.00	88,600.00	88,600.00	0.00	0.00
01	2	6	9	1	B	036	005	S05	A001	000	17103	1	5811	S	Recursos del Ejercicio	58,130.67	30,469.33	88,600.00	88,600.00	0.00	88,600.00	88,600.00	88,600.00	88,600.00	88,600.00	0.00	0.00
01	2	6	9	1	B	036	005	S05	A001	000	3000				Servicios Generales.	40,507.40	26,334.04	66,841.44	66,841.44	0.00	66,841.44	66,841.44	66,841.44	66,841.44	66,841.44	0.00	0.00
01	2	6	9	1	B	036	005	S05	A001	000	3900				Otros Servicios Generales.	40,507.40	26,334.04	66,841.44	66,841.44	0.00	66,841.44	66,841.44	66,841.44	66,841.44	66,841.44	0.00	0.00
01	2	6	9	1	B	036	005	S05	A001	000	398				Impuesto Sobre Nóminas y Otros que se Deriven de una Relación Laboral.	40,507.40	26,334.04	66,841.44	66,841.44	0.00	66,841.44	66,841.44	66,841.44	66,841.44	66,841.44	0.00	0.00
01	2	6	9	1	B	036	005	S05	A001	000	39801				Impuesto Sobre Nóminas y Otros que se Deriven de una Relación Laboral.	40,507.40	26,334.04	66,841.44	66,841.44	0.00	66,841.44	66,841.44	66,841.44	66,841.44	66,841.44	0.00	0.00
01	2	6	9	1	B	036	005	S05	A001	000	39801	1	5811		Fondo General de Participaciones	40,507.40	26,334.04	66,841.44	66,841.44	0.00	66,841.44	66,841.44	66,841.44	66,841.44	66,841.44	0.00	0.00
01	2	6	9	1	B	036	005	S05	A001	000	39801	1	5811	S	Recursos del Ejercicio	40,507.40	26,334.04	66,841.44	66,841.44	0.00	66,841.44	66,841.44	66,841.44	66,841.44	66,841.44	0.00	0.00



GOBIERNO CONSTITUCIONAL DEL ESTADO DE CHIAPAS

SECRETARÍA DE HACIENDA

Recursos Federales - Participación de Impuestos Especiales (Clasificación Administrativa)

SISTEMA PRESUPUESTARIO 2015

(PESOS)



EP-5813

Página 1 de 4

Jueves, 31 de diciembre de 2015

21111191 Instituto de Protección Social y Beneficencia Pública del Estado de Chiapas

Table with columns: UR FI FUN SF SPS PS PP PE AI PT MPIO GASTO TG FF SFTE, DESCRIPCIÓN, Presupuesto Aprobado, Modificación Neta, Presupuesto Modificado, Presupuesto Liberado, Presupuesto por Liberar, Presupuesto Ministrado, Presupuesto Comprometido Modificado, Presupuesto Devengado Modificado, Presupuesto Ejercido Modificado, Presupuesto Pagado Modificado, Disponibilidad Financiera Modificada, Disponible Presupuestario Modificado. Includes sub-totals for Gran Total, Total, and various institutional categories.

Handwritten signature and initials at the bottom right of the page.



GOBIERNO CONSTITUCIONAL DEL ESTADO DE CHIAPAS

SECRETARÍA DE HACIENDA

Recursos Federales - Participación de Impuestos Especiales (Clasificación Administrativa)

SISTEMA PRESUPUESTARIO 2015

(PESOS)



EP-5813

Página 2 de 4

jueves, 31 de diciembre de 2015

21111191 Instituto de Protección Social y Beneficencia Pública del Estado de Chiapas

UR	FI	FUN	SF	SSF	PP	PE	AI	PT	MPIO	GASTO	TG	FF	SFTE	DESCRIPCIÓN	Presupuesto Aprobado	Modificación Neta	Presupuesto Modificado	Presupuesto Liberado	Presupuesto por Liberar	Presupuesto Ministrado	Presupuesto Comprometido Modificado	Presupuesto Devengado Modificado	Presupuesto Ejercido Modificado	Presupuesto Pagado Modificado	Disponibilidad Financiera Modificada	Disponible Presupuestario Modificado	
01	2	6	9	1	B	036	005	S05	A001	000	2200			Alimentos y Utensilios.	3,626.06	1,526.28	5,152.34	5,152.34	0.00	5,152.34	5,152.34	5,152.34	5,152.34	3,874.49	0.00	0.00	
01	2	6	9	1	B	036	005	S05	A001	000	221			Productos Alimenticios para Personas.	3,430.01	1,722.33	5,152.34	5,152.34	0.00	5,152.34	5,152.34	5,152.34	5,152.34	3,874.49	0.00	0.00	
01	2	6	9	1	B	036	005	S05	A001	000	22111			Alimentación de Personas.	3,430.01	1,722.33	5,152.34	5,152.34	0.00	5,152.34	5,152.34	5,152.34	5,152.34	3,874.49	0.00	0.00	
01	2	6	9	1	B	036	005	S05	A001	000	22111	1	5813	Participación por Impuestos Especiales	3,430.01	1,722.33	5,152.34	5,152.34	0.00	5,152.34	5,152.34	5,152.34	5,152.34	3,874.49	0.00	0.00	
01	2	6	9	1	B	036	005	S05	A001	000	22111	1	5813	S Recursos del Ejercicio	3,430.01	1,722.33	5,152.34	5,152.34	0.00	5,152.34	5,152.34	5,152.34	5,152.34	3,874.49	0.00	0.00	
01	2	6	9	1	B	036	005	S05	A001	000	223			Utensilios para el Servicio de Alimentación.	196.05	-196.05	0.00	0.00	0.00	0.00	0.00	0.00	0.00	0.00	0.00	0.00	
01	2	6	9	1	B	036	005	S05	A001	000	22301			Utensilios para el Servicio de Alimentación.	196.05	-196.05	0.00	0.00	0.00	0.00	0.00	0.00	0.00	0.00	0.00	0.00	
01	2	6	9	1	B	036	005	S05	A001	000	22301	1	5813	Participación por Impuestos Especiales	196.05	-196.05	0.00	0.00	0.00	0.00	0.00	0.00	0.00	0.00	0.00	0.00	
01	2	6	9	1	B	036	005	S05	A001	000	22301	1	5813	S Recursos del Ejercicio	196.05	-196.05	0.00	0.00	0.00	0.00	0.00	0.00	0.00	0.00	0.00	0.00	
01	2	6	9	1	B	036	005	S05	A001	000	2600			Combustibles, Lubricantes y Aditivos.	11,635.63	-11,635.63	0.00	0.00	0.00	0.00	0.00	0.00	0.00	0.00	0.00	0.00	
01	2	6	9	1	B	036	005	S05	A001	000	261			Combustibles, Lubricantes y Aditivos.	11,635.63	-11,635.63	0.00	0.00	0.00	0.00	0.00	0.00	0.00	0.00	0.00	0.00	
01	2	6	9	1	B	036	005	S05	A001	000	26111			Combustibles.	11,635.63	-11,635.63	0.00	0.00	0.00	0.00	0.00	0.00	0.00	0.00	0.00		
01	2	6	9	1	B	036	005	S05	A001	000	26111	1	5813	Participación por Impuestos Especiales	11,635.63	-11,635.63	0.00	0.00	0.00	0.00	0.00	0.00	0.00	0.00	0.00		
01	2	6	9	1	B	036	005	S05	A001	000	26111	1	5813	S Recursos del Ejercicio	11,635.63	-11,635.63	0.00	0.00	0.00	0.00	0.00	0.00	0.00	0.00	0.00		
01	2	6	9	1	B	036	005	S05	A001	000	2700			Vestuario, Blancos, Prendas de Protección y Artículos Deportivos.	4,962.70	-4,962.70	0.00	0.00	0.00	0.00	0.00	0.00	0.00	0.00	0.00	0.00	
01	2	6	9	1	B	036	005	S05	A001	000	271			Vestuario y Uniformes.	4,962.70	-4,962.70	0.00	0.00	0.00	0.00	0.00	0.00	0.00	0.00	0.00		
01	2	6	9	1	B	036	005	S05	A001	000	27101			Vestuario y Uniformes.	4,962.70	-4,962.70	0.00	0.00	0.00	0.00	0.00	0.00	0.00	0.00	0.00		
01	2	6	9	1	B	036	005	S05	A001	000	27101	1	5813	Participación por Impuestos Especiales	4,962.70	-4,962.70	0.00	0.00	0.00	0.00	0.00	0.00	0.00	0.00	0.00		
01	2	6	9	1	B	036	005	S05	A001	000	27101	1	5813	S Recursos del Ejercicio	4,962.70	-4,962.70	0.00	0.00	0.00	0.00	0.00	0.00	0.00	0.00	0.00		
01	2	6	9	1	B	036	005	S05	A001	000	2900			Herramientas, Refacciones y Accesorios Menores.	2,095.91	2,364.08	4,419.99	4,419.99	0.00	4,419.99	4,419.99	4,419.99	4,419.99	2,919.99	0.00	0.00	
01	2	6	9	1	B	036	005	S05	A001	000	294			Refacciones y Accesorios Menores para Equipo de Cómputo y Tecnologías de la Información.	2,095.91	-1,685.92	369.99	369.99	0.00	369.99	369.99	369.99	369.99	369.99	369.99	0.00	0.00
01	2	6	9	1	B	036	005	S05	A001	000	29401			Refacciones y Accesorios para Equipo de Cómputo y Telecomunicaciones.	2,095.91	-1,685.92	369.99	369.99	0.00	369.99	369.99	369.99	369.99	369.99	369.99	0.00	0.00
01	2	6	9	1	B	036	005	S05	A001	000	29401	1	5813	Participación por Impuestos Especiales	2,095.91	-1,685.92	369.99	369.99	0.00	369.99	369.99	369.99	369.99	369.99	0.00	0.00	
01	2	6	9	1	B	036	005	S05	A001	000	29401	1	5813	S Recursos del Ejercicio	2,095.91	-1,685.92	369.99	369.99	0.00	369.99	369.99	369.99	369.99	369.99	0.00	0.00	
01	2	6	9	1	B	036	005	S05	A001	000	299			Refacciones y Accesorios Menores Otros Bienes Muebles.	0.00	4,050.00	4,050.00	4,050.00	0.00	4,050.00	4,050.00	4,050.00	4,050.00	2,550.00	0.00	0.00	
01	2	6	9	1	B	036	005	S05	A001	000	29901			Refacciones y Accesorios Menores Otros Bienes Muebles.	0.00	4,050.00	4,050.00	4,050.00	0.00	4,050.00	4,050.00	4,050.00	4,050.00	2,550.00	0.00	0.00	
01	2	6	9	1	B	036	005	S05	A001	000	29901	1	5813	Participación por Impuestos Especiales	0.00	4,050.00	4,050.00	4,050.00	0.00	4,050.00	4,050.00	4,050.00	4,050.00	2,550.00	0.00	0.00	
01	2	6	9	1	B	036	005	S05	A001	000	29901	1	5813	S Recursos del Ejercicio	0.00	4,050.00	4,050.00	4,050.00	0.00	4,050.00	4,050.00	4,050.00	4,050.00	2,550.00	0.00	0.00	
01	2	6	9	1	B	036	005	S05	A001	000	3000			Servicios Generales.	220,092.36	-15,407.41	220,092.36	220,092.36	0.00	220,092.36	220,074.16	220,074.16	220,074.16	218,542.96	18.20	18.20	
01	2	6	9	1	B	036	005	S05	A001	000	3100			Servicios Básicos.	74,973.59	2,576.47	74,991.70	74,991.70	0.00	74,991.70	74,973.59	74,973.59	74,973.59	73,442.39	18.11	18.11	
01	2	6	9	1	B	036	005	S05	A001	000	311			Energía Eléctrica.	39,270.23	-14,509.23	24,761.00	24,761.00	0.00	24,761.00	24,761.00	24,761.00	24,761.00	24,761.00	0.00	0.00	
01	2	6	9	1	B	036	005	S05	A001	000	31101			Servicio de Energía Eléctrica.	39,270.23	-14,509.23	24,761.00	24,761.00	0.00	24,761.00	24,761.00	24,761.00	24,761.00	24,761.00	0.00	0.00	
01	2	6	9	1	B	036	005	S05	A001	000	31101	1	5813	Participación por Impuestos Especiales	39,270.23	-14,509.23	24,761.00	24,761.00	0.00	24,761.00	24,761.00	24,761.00	24,761.00	24,761.00	0.00	0.00	
01	2	6	9	1	B	036	005	S05	A001	000	31101	1	5813	S Recursos del Ejercicio	39,270.23	-14,509.23	24,761.00	24,761.00	0.00	24,761.00	24,761.00	24,761.00	24,761.00	24,761.00	0.00	0.00	
01	2	6	9	1	B	036	005	S05	A001	000	313			Agua.	6,324.77	-2,135.66	4,189.11	4,189.11	0.00	4,189.11	4,171.00	4,171.00	4,171.00	4,171.00	18.11	18.11	
01	2	6	9	1	B	036	005	S05	A001	000	31301			Servicio de Agua.	6,324.77	-2,135.66	4,189.11	4,189.11	0.00	4,189.11	4,171.00	4,171.00	4,171.00	4,171.00	18.11	18.11	



GOBIERNO CONSTITUCIONAL DEL ESTADO DE CHIAPAS

SECRETARÍA DE HACIENDA

Recursos Federales - Participación de Impuestos Especiales (Clasificación Administrativa)

SISTEMA PRESUPUESTARIO 2015

(PESOS)



EP-5813

Página 3 de 4

jueves, 31 de diciembre de 2015

21111191 Instituto de Protección Social y Beneficencia Pública del Estado de Chiapas

UR	FI	FUN	SF	SP	PS	PP	PE	AI	PT	MPIO	GASTO	TG	FF	SFTE	DESCRIPCIÓN	Presupuesto Aprobado	Modificación Neta	Presupuesto Modificado	Presupuesto Liberado	Presupuesto por Liberar	Presupuesto Ministrado	Presupuesto Comprometido Modificado	Presupuesto Devengado Modificado	Presupuesto Ejercido Modificado	Presupuesto Pagado Modificado	Disponibilidad Financiera Modificada	Disponible Presupuestario Modificado	
01	2	6	9	1	B	036	005	S05	A001	000	31301	1	5813	S	Participación por Impuestos Especiales	6,324.77	-2,135.66	4,189.11	4,189.11	0.00	4,189.11	4,171.00	4,171.00	4,171.00	4,171.00	18.11	18.11	
01	2	6	9	1	B	036	005	S05	A001	000	31301	1	5813	S	Recursos del Ejercicio	6,324.77	-2,135.66	4,189.11	4,189.11	0.00	4,189.11	4,171.00	4,171.00	4,171.00	4,171.00	18.11	18.11	
01	2	6	9	1	B	036	005	S05	A001	000	314				Telefonía Tradicional.	23,445.90	16,011.53	39,457.43	39,457.43	0.00	39,457.43	39,457.43	39,457.43	39,457.43	0.00	0.00		
01	2	6	9	1	B	036	005	S05	A001	000	31401				Servicio Telefónico Convencional.	23,445.90	16,011.53	39,457.43	39,457.43	0.00	39,457.43	39,457.43	39,457.43	39,457.43	0.00	0.00		
01	2	6	9	1	B	036	005	S05	A001	000	31401	1	5813	S	Participación por Impuestos Especiales	23,445.90	16,011.53	39,457.43	39,457.43	0.00	39,457.43	39,457.43	39,457.43	39,457.43	0.00	0.00		
01	2	6	9	1	B	036	005	S05	A001	000	31401	1	5813	S	Recursos del Ejercicio	23,445.90	16,011.53	39,457.43	39,457.43	0.00	39,457.43	39,457.43	39,457.43	39,457.43	0.00	0.00		
01	2	6	9	1	B	036	005	S05	A001	000	318				Servicios Postales y Telegráficos.	3,374.33	3,209.83	6,584.16	6,584.16	0.00	6,584.16	6,584.16	6,584.16	6,584.16	5,052.96	0.00	0.00	
01	2	6	9	1	B	036	005	S05	A001	000	31801				Servicio Postal.	3,374.33	3,209.83	6,584.16	6,584.16	0.00	6,584.16	6,584.16	6,584.16	6,584.16	5,052.96	0.00	0.00	
01	2	6	9	1	B	036	005	S05	A001	000	31801	1	5813	S	Participación por Impuestos Especiales	3,374.33	3,209.83	6,584.16	6,584.16	0.00	6,584.16	6,584.16	6,584.16	6,584.16	5,052.96	0.00	0.00	
01	2	6	9	1	B	036	005	S05	A001	000	31801	1	5813	S	Recursos del Ejercicio	3,374.33	3,209.83	6,584.16	6,584.16	0.00	6,584.16	6,584.16	6,584.16	6,584.16	5,052.96	0.00	0.00	
01	2	6	9	1	B	036	005	S05	A001	000	3200				Servicios de Arrendamiento.	79,624.22	18,283.41	97,917.63	97,917.63	0.00	97,917.63	97,917.63	97,917.63	97,917.63	0.00	0.00		
01	2	6	9	1	B	036	005	S05	A001	000	322				Arrendamiento de Edificios.	67,486.63	13,713.37	81,200.00	81,200.00	0.00	81,200.00	81,200.00	81,200.00	81,200.00	0.00	0.00		
01	2	6	9	1	B	036	005	S05	A001	000	32201				Arrendamiento de Edificios y Locales.	67,486.63	13,713.37	81,200.00	81,200.00	0.00	81,200.00	81,200.00	81,200.00	81,200.00	0.00	0.00		
01	2	6	9	1	B	036	005	S05	A001	000	32201	1	5813	S	Participación por Impuestos Especiales	67,486.63	13,713.37	81,200.00	81,200.00	0.00	81,200.00	81,200.00	81,200.00	81,200.00	0.00	0.00		
01	2	6	9	1	B	036	005	S05	A001	000	32201	1	5813	S	Recursos del Ejercicio	67,486.63	13,713.37	81,200.00	81,200.00	0.00	81,200.00	81,200.00	81,200.00	81,200.00	0.00	0.00		
01	2	6	9	1	B	036	005	S05	A001	000	326				Arrendamiento de Maquinaria, Otros Equipos y Herramientas.	12,147.59	4,570.04	16,717.63	16,717.63	0.00	16,717.63	16,717.63	16,717.63	16,717.63	0.00	0.00		
01	2	6	9	1	B	036	005	S05	A001	000	32601				Arrendamiento de Maquinaria y Equipo.	12,147.59	4,570.04	16,717.63	16,717.63	0.00	16,717.63	16,717.63	16,717.63	16,717.63	0.00	0.00		
01	2	6	9	1	B	036	005	S05	A001	000	32601	1	5813	S	Participación por Impuestos Especiales	12,147.59	4,570.04	16,717.63	16,717.63	0.00	16,717.63	16,717.63	16,717.63	16,717.63	0.00	0.00		
01	2	6	9	1	B	036	005	S05	A001	000	32601	1	5813	S	Recursos del Ejercicio	12,147.59	4,570.04	16,717.63	16,717.63	0.00	16,717.63	16,717.63	16,717.63	16,717.63	0.00	0.00		
01	2	6	9	1	B	036	005	S05	A001	000	3500				Servicios de Instalación, Reparación, Mantenimiento y Conservación.	3,073.35	-3,073.35	0.00	0.00	0.00	0.00	0.00	0.00	0.00	0.00	0.00	0.00	
01	2	6	9	1	B	036	005	S05	A001	000	352				Instalación, Reparación y Mantenimiento de Mobiliario y Equipo de Administración, Educativo y Recreativo.	1,225.20	-1,225.20	0.00	0.00	0.00	0.00	0.00	0.00	0.00	0.00	0.00	0.00	
01	2	6	9	1	B	036	005	S05	A001	000	35201				Mantenimiento y Conservación de Mobiliario y Equipo de Administración.	1,225.20	-1,225.20	0.00	0.00	0.00	0.00	0.00	0.00	0.00	0.00	0.00	0.00	
01	2	6	9	1	B	036	005	S05	A001	000	35201	1	5813	S	Participación por Impuestos Especiales	1,225.20	-1,225.20	0.00	0.00	0.00	0.00	0.00	0.00	0.00	0.00	0.00	0.00	
01	2	6	9	1	B	036	005	S05	A001	000	35201	1	5813	S	Recursos del Ejercicio	1,225.20	-1,225.20	0.00	0.00	0.00	0.00	0.00	0.00	0.00	0.00	0.00	0.00	
01	2	6	9	1	B	036	005	S05	A001	000	353				Instalación, Reparación y Mantenimiento de Equipo de Cómputo y Tecnologías de la Información.	1,346.36	-1,346.36	0.00	0.00	0.00	0.00	0.00	0.00	0.00	0.00	0.00	0.00	0.00
01	2	6	9	1	B	036	005	S05	A001	000	35301				Mantenimiento y Conservación de Bienes Informáticos.	1,346.36	-1,346.36	0.00	0.00	0.00	0.00	0.00	0.00	0.00	0.00	0.00	0.00	0.00
01	2	6	9	1	B	036	005	S05	A001	000	35301	1	5813	S	Participación por Impuestos Especiales	1,346.36	-1,346.36	0.00	0.00	0.00	0.00	0.00	0.00	0.00	0.00	0.00	0.00	0.00
01	2	6	9	1	B	036	005	S05	A001	000	35301	1	5813	S	Recursos del Ejercicio	1,346.36	-1,346.36	0.00	0.00	0.00	0.00	0.00	0.00	0.00	0.00	0.00	0.00	0.00
01	2	6	9	1	B	036	005	S05	A001	000	358				Servicios de Limpieza y Manejo de Desechos.	591.79	-591.79	0.00	0.00	0.00	0.00	0.00	0.00	0.00	0.00	0.00	0.00	0.00
01	2	6	9	1	B	036	005	S05	A001	000	35801				Servicios de Lavandería, Limpieza, Higiene y Fumigación.	591.79	-591.79	0.00	0.00	0.00	0.00	0.00	0.00	0.00	0.00	0.00	0.00	0.00
01	2	6	9	1	B	036	005	S05	A001	000	35801	1	5813	S	Participación por Impuestos Especiales	591.79	-591.79	0.00	0.00	0.00	0.00	0.00	0.00	0.00	0.00	0.00	0.00	0.00
01	2	6	9	1	B	036	005	S05	A001	000	35801	1	5813	S	Recursos del Ejercicio	591.79	-591.79	0.00	0.00	0.00	0.00	0.00	0.00	0.00	0.00	0.00	0.00	0.00
01	2	6	9	1	B	036	005	S05	A001	000	3700				Servicios de Traslado y Váltulos.	76,440.25	-29,257.22	47,183.03	47,183.03	0.00	47,183.03	47,182.94	47,182.94	47,182.94	47,182.94	0.09	0.09	
01	2	6	9	1	B	036	005	S05	A001	000	371				Pasajes Aéreos.	21,875.95	-16,091.01	5,784.94	5,784.94	0.00	5,784.94	5,784.94	5,784.94	5,784.94	0.00	0.00		
01	2	6	9	1	B	036	005	S05	A001	000	37111				Pasajes Nacionales Aéreos.	21,875.95	-16,091.01	5,784.94	5,784.94	0.00	5,784.94	5,784.94	5,784.94	5,784.94	0.00	0.00		
01	2	6	9	1	B	036	005	S05	A001	000	37111	1	5813	S	Participación por Impuestos Especiales	21,875.95	-16,091.01	5,784.94	5,784.94	0.00	5,784.94	5,784.94	5,784.94	5,784.94	0.00	0.00		



GOBIERNO CONSTITUCIONAL DEL ESTADO DE CHIAPAS

SECRETARÍA DE HACIENDA

Recursos Federales - Participación de Impuestos Especiales (Clasificación Administrativa)

SISTEMA PRESUPUESTARIO 2015

(PESOS)



EP-5813

Página 4 de 4

Jueves, 31 de diciembre de 2015

21111191 Instituto de Protección Social y Beneficencia Pública del Estado de Chiapas

UR	FI	FUN	SF	SSF	PS	PP	PE	AI	PT	MPIO	GASTO	TG	FF	SFTE	DESCRIPCIÓN	Presupuesto Aprobado	Modificación Neta	Presupuesto Modificado	Presupuesto Liberado	Presupuesto por Liberar	Presupuesto Ministrado	Presupuesto Comprometido Modificado	Presupuesto Devengado Modificado	Presupuesto Ejercido Modificado	Presupuesto Pagado Modificado	Disponibilidad Financiera Modificada	Disponible Presupuestario Modificado		
01	2	6	9	1	B	036	005	S05	A001	000	37111	1	5813	S	Recursos del Ejercicio	21,875.95	-16,091.01	5,784.94	5,784.94	0.00	5,784.94	5,784.94	5,784.94	5,784.94	5,784.94	5,784.94	0.00	0.00	
01	2	6	9	1	B	036	005	S05	A001	000	375				Viáticos en el País.	54,564.30	-13,166.21	41,398.09	41,398.09	0.00	41,398.09	41,398.09	41,398.09	41,398.09	41,398.09	41,398.09	0.09	0.09	
01	2	6	9	1	B	036	005	S05	A001	000	37511				Viáticos Nacionales.	54,564.30	-13,166.21	41,398.09	41,398.09	0.00	41,398.09	41,398.09	41,398.09	41,398.09	41,398.09	41,398.09	0.09	0.09	
01	2	6	9	1	B	036	005	S05	A001	000	37511	1	5813		Participación por Impuestos Especiales	54,564.30	-13,166.21	41,398.09	41,398.09	0.00	41,398.09	41,398.09	41,398.09	41,398.09	41,398.09	41,398.09	0.09	0.09	
01	2	6	9	1	B	036	005	S05	A001	000	37511	1	5813	S	Recursos del Ejercicio	54,564.30	-13,166.21	41,398.09	41,398.09	0.00	41,398.09	41,398.09	41,398.09	41,398.09	41,398.09	41,398.09	41,398.09	0.09	0.09
01	2	6	9	1	B	036	005	S05	A001	000	3800				Servicios Oficiales.	3,936.72	-3,936.72	0.00	0.00	0.00	0.00	0.00	0.00	0.00	0.00	0.00	0.00	0.00	
01	2	6	9	1	B	036	005	S05	A001	000	383				Congresos y Convenciones.	3,936.72	-3,936.72	0.00	0.00	0.00	0.00	0.00	0.00	0.00	0.00	0.00	0.00	0.00	
01	2	6	9	1	B	036	005	S05	A001	000	38301				Congresos y Convenciones.	3,936.72	-3,936.72	0.00	0.00	0.00	0.00	0.00	0.00	0.00	0.00	0.00	0.00	0.00	
01	2	6	9	1	B	036	005	S05	A001	000	38301	1	5813		Participación por Impuestos Especiales	3,936.72	-3,936.72	0.00	0.00	0.00	0.00	0.00	0.00	0.00	0.00	0.00	0.00	0.00	
01	2	6	9	1	B	036	005	S05	A001	000	38301	1	5813	S	Recursos del Ejercicio	3,936.72	-3,936.72	0.00	0.00	0.00	0.00	0.00	0.00	0.00	0.00	0.00	0.00	0.00	
01	2	6	9	1	B	036	005	S05	A001	000	4000				Transferencias, Asignaciones, Subsidios y Otras Ayudas.	3,553,096.27	0.00	3,553,096.27	3,553,096.27	0.00	3,553,096.27	3,549,368.36	3,549,368.36	3,549,368.36	3,549,368.36	3,549,368.36	3,727.91	3,727.91	
01	2	6	9	1	B	036	005	S05	A001	000	4400				Ayudas Sociales.	3,553,096.27	0.00	3,553,096.27	3,553,096.27	0.00	3,553,096.27	3,549,368.36	3,549,368.36	3,549,368.36	3,549,368.36	3,549,368.36	3,727.91	3,727.91	
01	2	6	9	1	B	036	005	S05	A001	000	441				Ayudas Sociales a Personas.	3,553,096.27	0.00	3,553,096.27	3,553,096.27	0.00	3,553,096.27	3,549,368.36	3,549,368.36	3,549,368.36	3,549,368.36	3,549,368.36	3,727.91	3,727.91	
01	2	6	9	1	B	036	005	S05	A001	000	44101				Ayudas a Organizaciones y Personas (Ayudas Culturales y Sociales).	3,553,096.27	0.00	3,553,096.27	3,553,096.27	0.00	3,553,096.27	3,549,368.36	3,549,368.36	3,549,368.36	3,549,368.36	3,549,368.36	3,727.91	3,727.91	
01	2	6	9	1	B	036	005	S05	A001	000	44101	1	5813		Participación por Impuestos Especiales	3,553,096.27	0.00	3,553,096.27	3,553,096.27	0.00	3,553,096.27	3,549,368.36	3,549,368.36	3,549,368.36	3,549,368.36	3,727.91	3,727.91		
01	2	6	9	1	B	036	005	S05	A001	000	44101	1	5813	S	Recursos del Ejercicio	3,553,096.27	0.00	3,553,096.27	3,553,096.27	0.00	3,553,096.27	3,549,368.36	3,549,368.36	3,549,368.36	3,549,368.36	3,727.91	3,727.91		

GOBIERNO CONSTITUCIONAL DEL ESTADO DE CHIAPAS
SECRETARÍA DE HACIENDA
5813 Participación por Impuestos Especiales
SISTEMA PRESUPUESTARIO 2015

(PESOS)

Jueves, 31 de diciembre de 2015

FF	SFTE	UR	FI	FUN	SF	SSF	PS	PP	PE	AI	PT	DESCRIPCIÓN	Presupuesto Aprobado	Modificación Neta	Presupuesto Modificado	Presupuesto Liberado	Presupuesto por Liberar	Presupuesto Ministrado	Presupuesto Comprometido Modificado	Presupuesto Devengado Modificado	Presupuesto Ejercido Modificado	Presupuesto Pagado Modificado	Disponibilidad Financiera Modificada	Disponible Presupuestario Modificado	
5813 Participación por Impuestos Especiales													3,824,316.63	0.00	3,824,316.63	3,824,316.63	0.00	3,824,316.63	3,820,346.41	3,820,346.41	3,820,346.41	3,820,346.41	3,811,610.95	3,970.22	3,970.22
S Recursos del Ejercicio													3,824,316.63	0.00	3,824,316.63	3,824,316.63	0.00	3,824,316.63	3,820,346.41	3,820,346.41	3,820,346.41	3,820,346.41	3,811,610.95	3,970.22	3,970.22
21111191 Instituto de Protección Social y Beneficencia Pública del Estado de Chiapas													3,824,316.63	0.00	3,824,316.63	3,824,316.63	0.00	3,824,316.63	3,820,346.41	3,820,346.41	3,820,346.41	3,820,346.41	3,811,610.95	3,970.22	3,970.22
S Recursos del Ejercicio													3,824,316.63	0.00	3,824,316.63	3,824,316.63	0.00	3,824,316.63	3,820,346.41	3,820,346.41	3,820,346.41	3,820,346.41	3,811,610.95	3,970.22	3,970.22
Institucional													3,824,316.63	0.00	3,824,316.63	3,824,316.63	0.00	3,824,316.63	3,820,346.41	3,820,346.41	3,820,346.41	3,820,346.41	3,811,610.95	3,970.22	3,970.22
012691B005036S05A001 Instituto de Protección Social y Beneficencia Pública del Estado de Chiapas													3,824,316.63	0.00	3,824,316.63	3,824,316.63	0.00	3,824,316.63	3,820,346.41	3,820,346.41	3,820,346.41	3,820,346.41	3,811,610.95	3,970.22	3,970.22
21101 Materiales y Útiles de Oficina.													6,034.37	16,949.94	24,984.31	24,984.31	0.00	24,984.31	24,760.50	24,760.50	24,760.50	24,760.50	20,234.09	223.81	223.81
21201 Materiales y Útiles de Impresión y Reproducción.													3,265.07	3,765.78	7,030.85	7,030.85	0.00	7,030.85	7,030.85	7,030.85	7,030.85	7,030.85	7,030.85	0.00	0.00
21401 Materiales y Útiles Consumibles para el Procesamiento en Equipos y Bienes Informáticos.													2,308.11	1,911.25	4,219.36	4,219.36	0.00	4,219.36	4,219.36	4,219.36	4,219.36	4,219.36	4,219.36	0.30	0.30
21601 Material de Limpieza.													1,832.74	3,488.41	5,321.15	5,321.15	0.00	5,321.15	5,321.15	5,321.15	5,321.15	5,321.15	5,321.15	0.00	0.00
22111 Alimentación de Personas.													3,430.01	1,722.33	5,152.34	5,152.34	0.00	5,152.34	5,152.34	5,152.34	5,152.34	5,152.34	3,874.49	0.00	0.00
22301 Utensilios para el Servicio de Alimentación.													198.05	-198.05	0.00	0.00	0.00	0.00	0.00	0.00	0.00	0.00	0.00	0.00	0.00
26111 Combustibles.													11,635.63	-11,635.63	0.00	0.00	0.00	0.00	0.00	0.00	0.00	0.00	0.00	0.00	0.00
27101 Vestuario y Uniformes.													4,862.70	-4,862.70	0.00	0.00	0.00	0.00	0.00	0.00	0.00	0.00	0.00	0.00	0.00
29401 Refacciones y Accesorios para Equipo de Cómputo y Telecomunicaciones.													2,055.81	-1,685.92	369.89	369.89	0.00	369.89	369.89	369.89	369.89	369.89	369.89	0.00	0.00
29901 Refacciones y Accesorios Menores Otros Bienes Muebles.													0.00	4,050.00	4,050.00	4,050.00	0.00	4,050.00	4,050.00	4,050.00	4,050.00	4,050.00	2,550.00	0.00	0.00
31101 Servicio de Energía Eléctrica.													39,270.23	-14,509.23	24,761.00	24,761.00	0.00	24,761.00	24,761.00	24,761.00	24,761.00	24,761.00	24,761.00	0.00	0.00
31301 Servicio de Agua.													6,324.77	-2,135.66	4,189.11	4,189.11	0.00	4,189.11	4,171.00	4,171.00	4,171.00	4,171.00	4,171.00	18.11	18.11
31401 Servicio Telefónico Convencional.													23,445.90	16,011.53	39,457.43	39,457.43	0.00	39,457.43	39,457.43	39,457.43	39,457.43	39,457.43	39,457.43	0.00	0.00
31801 Servicio Postal.													3,374.33	3,209.83	6,584.16	6,584.16	0.00	6,584.16	6,584.16	6,584.16	6,584.16	6,584.16	5,052.96	0.00	0.00
32201 Arrendamiento de Edificios y Locales.													67,488.83	13,713.37	81,200.00	81,200.00	0.00	81,200.00	81,200.00	81,200.00	81,200.00	81,200.00	81,200.00	0.00	0.00
32601 Arrendamiento de Maquinaria y Equipo.													12,147.59	4,570.04	16,717.63	16,717.63	0.00	16,717.63	16,717.63	16,717.63	16,717.63	16,717.63	16,717.63	0.00	0.00
35201 Mantenimiento y Conservación de Mobiliario y Equipo de Administración.													1,225.20	-1,225.20	0.00	0.00	0.00	0.00	0.00	0.00	0.00	0.00	0.00	0.00	0.00
35301 Mantenimiento y Conservación de Bienes Informáticos.													1,346.38	-1,346.38	0.00	0.00	0.00	0.00	0.00	0.00	0.00	0.00	0.00	0.00	0.00
35801 Servicios de Lavandería, Limpieza, Higiene y Fumigación.													501.79	-501.79	0.00	0.00	0.00	0.00	0.00	0.00	0.00	0.00	0.00	0.00	0.00
37111 Pasajes Nacionales Aéreos.													21,875.95	-16,091.01	5,784.94	5,784.94	0.00	5,784.94	5,784.94	5,784.94	5,784.94	5,784.94	5,784.94	0.00	0.00
37511 Viáticos Nacionales.													64,664.30	-13,166.21	41,398.09	41,398.09	0.00	41,398.09	41,398.09	41,398.09	41,398.09	41,398.09	41,398.09	0.09	0.09
38301 Congresos y Convenciones.													3,936.72	-3,936.72	0.00	0.00	0.00	0.00	0.00	0.00	0.00	0.00	0.00	0.00	0.00
44101 Ayudas a Organizaciones y Personas (Ayudas Culturales y Sociales).													3,553,096.27	0.00	3,553,096.27	3,553,096.27	0.00	3,553,096.27	3,549,368.36	3,549,368.36	3,549,368.36	3,549,368.36	3,727.91	3,727.91	




GOBIERNO CONSTITUCIONAL DEL ESTADO DE CHIAPAS
SECRETARÍA DE HACIENDA
5811 Fondo General de Participaciones
SISTEMA PRESUPUESTARIO 2015



(PESOS)

FF	SFTE	UR	FI	FUN	SF	SSF	PS	PP	PE	AI	PT	DESCRIPCIÓN	Presupuesto Aprobado	Modificación Neta	Presupuesto Modificado	Presupuesto Liberado	Presupuesto por Liberar	Presupuesto Ministrado	Presupuesto Comprometido Modificado	Presupuesto Devengado Modificado	Presupuesto Ejercido Modificado	Presupuesto Pagado Modificado	Disponibilidad Financiera Modificada	Disponible Presupuestario Modificado	
5811 Fondo General de Participaciones													2,142,571.28	1,128,135.85	3,270,707.13	3,270,707.13	0.00	3,270,707.13	3,263,192.00	3,263,192.00	3,263,192.00	3,263,192.00	3,263,192.00	7,515.13	7,515.13
S Recursos del Ejercicio													2,142,571.28	1,128,135.85	3,270,707.13	3,270,707.13	0.00	3,270,707.13	3,263,192.00	3,263,192.00	3,263,192.00	3,263,192.00	3,263,192.00	7,515.13	7,515.13
21111191 Instituto de Protección Social y Beneficencia Pública del Estado de Chiapas													2,142,571.28	1,128,135.85	3,270,707.13	3,270,707.13	0.00	3,270,707.13	3,263,192.00	3,263,192.00	3,263,192.00	3,263,192.00	3,263,192.00	7,515.13	7,515.13
S Recursos del Ejercicio													2,142,571.28	1,128,135.85	3,270,707.13	3,270,707.13	0.00	3,270,707.13	3,263,192.00	3,263,192.00	3,263,192.00	3,263,192.00	3,263,192.00	7,515.13	7,515.13
Institucional													2,142,571.28	1,128,135.85	3,270,707.13	3,270,707.13	0.00	3,270,707.13	3,263,192.00	3,263,192.00	3,263,192.00	3,263,192.00	3,263,192.00	7,515.13	7,515.13
01 2 6 9 1 B 005 036 S05 A001 Instituto de Protección Social y Beneficencia Pública del Estado de Chiapas													2,142,571.28	1,128,135.85	3,270,707.13	3,270,707.13	0.00	3,270,707.13	3,263,192.00	3,263,192.00	3,263,192.00	3,263,192.00	3,263,192.00	7,515.13	7,515.13
11304 Sueldo al Personal de Confianza.													919,181.94	481,791.42	1,400,973.36	1,400,973.36	0.00	1,400,973.36	1,400,973.36	1,400,973.36	1,400,973.36	1,400,973.36	1,400,973.36	0.00	0.00
13201 Primas de Vacaciones y Dominical.													22,582.21	11,836.52	34,418.73	34,418.73	0.00	34,418.73	26,903.62	26,903.62	26,903.62	26,903.62	26,903.62	-7,515.11	7,515.11
13420 Compensaciones por Servicios Especiales.													357,458.48	187,362.72	544,821.20	544,821.20	0.00	544,821.20	544,821.20	544,821.20	544,821.20	544,821.20	544,821.20	0.00	0.00
13434 Compensación Complementaria por Servicios Especiales.													519,708.51	272,406.45	792,114.96	792,114.96	0.00	792,114.96	792,114.94	792,114.94	792,114.94	792,114.94	792,114.94	0.02	0.02
14103 Aportaciones al IMSS.													83,032.01	43,521.43	126,553.44	126,553.44	0.00	126,553.44	126,553.44	126,553.44	126,553.44	126,553.44	126,553.44	0.00	0.00
15906 Provisión Social Múltiple.													123,074.31	64,509.69	187,584.00	187,584.00	0.00	187,584.00	187,584.00	187,584.00	187,584.00	187,584.00	187,584.00	0.00	0.00
17102 Estímulos al Personal.													18,895.75	9,904.25	28,800.00	28,800.00	0.00	28,800.00	28,800.00	28,800.00	28,800.00	28,800.00	28,800.00	0.00	0.00
17103 Incentivo al Personal.													58,130.67	30,469.33	88,600.00	88,600.00	0.00	88,600.00	88,600.00	88,600.00	88,600.00	88,600.00	88,600.00	0.00	0.00
39801 Impuesto Sobre Nóminas y Otros que se Derivan de una Relación Laboral.													40,507.40	26,334.04	66,841.44	66,841.44	0.00	66,841.44	66,841.44	66,841.44	66,841.44	66,841.44	66,841.44	0.00	0.00



**GOBIERNO CONSTITUCIONAL DEL ESTADO DE CHIAPAS
SECRETARÍA DE HACIENDA**

**Resumen Global de Fuente de Financiamiento
SISTEMA PRESUPUESTARIO 2015**

(PESOS)

Página 1 de 1
 jueves, 31 de diciembre de 2015

UR	FI	FUN	SF	SSF	PS	PP	PE	AI	PT	MPID	GASTO	TG	FF	SFTE	DESCRIPCIÓN	Presupuesto Aprobado	Modificación Neta	Presupuesto Modificado	Presupuesto Liberado	Presupuesto por Liberar	Presupuesto Ministrado	Presupuesto Comprometido Modificado	Presupuesto Devengado Modificado	Presupuesto Ejercido Modificado	Presupuesto Pagado Modificado	Disponibilidad Financiera Modificada	Disponible Presupuestario Modificado
Gran Total																5,996,887.91	1,128,135.85	7,095,023.76	7,095,023.76	0.00	7,095,023.76	7,083,538.41	7,083,538.41	7,074,802.95	11,485.35	11,485.35	
Total Fuente de Financiamiento 8811 Fondo General de Participaciones																2,142,571.28	1,128,135.85	3,270,707.13	3,270,707.13	0.00	3,270,707.13	3,263,192.00	3,263,192.00	3,263,192.00	7,515.13	7,515.13	
S Recursos del Ejercido																2,142,571.28	1,128,135.85	3,270,707.13	3,270,707.13	0.00	3,270,707.13	3,263,192.00	3,263,192.00	3,263,192.00	7,515.13	7,515.13	
Total Fuente de Financiamiento 8813 Participación por Impuestos Especiales																3,824,316.63	0.00	3,824,316.63	3,824,316.63	0.00	3,824,316.63	3,820,346.41	3,820,346.41	3,811,610.95	3,970.22	3,970.22	
S Recursos del Ejercido																3,824,316.63	0.00	3,824,316.63	3,824,316.63	0.00	3,824,316.63	3,820,346.41	3,820,346.41	3,811,610.95	3,970.22	3,970.22	

