



GOBIERNO DEL
ESTADO DE CHIAPAS

INSTITUTO DE PROTECCIÓN SOCIAL
Y BENEFICENCIA PÚBLICA
DEL ESTADO DE CHIAPAS

21 11 11 91 INSTITUTO DE PROTECCION SOCIAL Y
BENEFICENCIA PUBLICA DEL ESTADO DE CHIAPAS

CUENTA PÚBLICA ESTATAL


INFORMACIÓN PRESUPUESTAL CORRESPONDIENTE AL PRIMER TRIMESTRE DEL 2015



INFORMACIÓN PRESUPUESTAL



**INFORMACIÓN ARMONIZADA
CONAC**



GOBIERNO DEL ESTADO DE CHIAPAS
 2111 119 1 INSTITUTO DE PROTECCION SOCIAL Y BENEFICENCIA PUBLICA DEL ESTADO DE CHIAPAS
 ESTADO ANALITICO DEL EJERCICIO DEL PRESUPUESTO DE EGRESOS POR CAPÍTULO DE GASTO
 Del 1 de Enero al 31 de Marzo del 2015

INSTITUTO DE PROTECCIÓN SOCIAL
 Y BENEFICENCIA PÚBLICA
 DEL ESTADO DE CHIAPAS

EJERCICIO DEL PRESUPUESTO CAPÍTULO DEL GASTO	PRESUPUESTO			EGRESOS				SUB EJERCICIO / ECONOMIAS 8 = 3-5
	EGRESOS APROBADO 1	AMPLIACIONES/ (REDUCCIONES) 2	EGRESOS MODIFICADO 3 = 1+2	COMPROMETIDO 4	DEVENGADO 5	EJERCIDO 6	PAGADO 7	
1000 Servicios Personales	2,102,063.88		2,102,063.88	695,920.97	667,631.15	667,631.15	667,631.15	1,434,432.73
2000 Materiales y Suministros	35,720.59	-3,952.03	31,768.56	1,910.85	1,910.85	1,910.85	1,910.85	29,857.71
3000 Servicios Generales	276,007.17	3,952.03	279,959.20	79,261.89	77,122.95	52,844.64	52,844.64	202,836.25
4000 Transferencias, Asignaciones, Subsidios y Otras Ayudas	3,558,096.27		3,553,096.27	796,145.98	796,145.98	796,145.98	796,145.98	2,756,950.29
5000 Bienes Muebles, Inmuebles e Intangibles								
6000 Inversión Pública								
7000 Inversión Financiera y Otras Provisiones								
8000 Participaciones y Aportaciones								
9000 Deuda Pública (ADEFAS)								
TOTAL DEL GASTO	5,966,887.91	0.00	5,966,887.91	1,573,239.69	1,542,810.93	1,518,532.62	1,518,532.62	4,424,076.98

DIRECTORA

Laura E. Aramoni Calderon
 C. LAURA ELENA ARAMONI CALDERON

JEFA DEL DEPARTAMENTO ADMINISTRATIVO

Maria Magdalena Perez Palacios
 C.P. MARIA MAGDALENA PEREZ PALACIOS



GOBIERNO DEL
ESTADO DE CHIAPAS

GOBIERNO DEL ESTADO DE CHIAPAS
2111 119 1 INSTITUTO DE PROTECCION SOCIAL Y BENEFICENCIA PUBLICA DEL ESTADO DE CHIAPAS
ESTADO ANALITICO DEL EJERCICIO DEL PRESUPUESTO DE EGRESOS POR PROGRAMAS PRESUPUESTARIOS
Del 1 de Enero al 31 de Marzo del 2015

INSTITUTO DE PROTECCION SOCIAL
Y BENEFICENCIA PUBLICA
DEL ESTADO DE CHIAPAS

CLAVE / PROGRAMA PRESUPUESTARIO	PRESUPUESTO			EGRESOS				SUBEJERCICIO / ECONOMIAS
	EGRESOS APROBADO 1	AMPLIACIONES / REDUCCIONES 2	EGRESOS MODIFICADO 3 = 1+2	COMPROMETIDO 4	DEVENGADO 5	EJERCIDO 6	PAGADO 7	
TOTAL	5,966,887.91		5,966,887.91	1,573,239.69	1,542,810.93	1,518,532.62	1,518,532.62	4,424,076.98
036 Programa de Fortalecimiento al Servicio de la Salud	5,966,887.91		5,966,887.91	1,573,239.69	1,542,810.93	1,518,532.62	1,518,532.62	4,424,076.98

DIRECTORA


C. LAURA ELENA ARAMONI CALDERON

JEFA DEL DEPARTAMENTO ADMINISTRATIVO


C.P. MARIA MAGADALEN PEREZ PALACIOS



GOBIERNO DEL
ESTADO DE CHIAPAS

GOBIERNO DEL ESTADO DE CHIAPAS
SECRETARIA DE SALUD
INSTITUTO DE PROTECCION SOCIAL Y BENEFICENCIA PÚBLICA DEL ESTADO DE CHIAPAS
DEPARTAMENTO ADMINISTRATIVO

INSTITUTO DE PROTECCIÓN SOCIAL
Y BENEFICENCIA PÚBLICA
DEL ESTADO DE CHIAPAS

JUSTIFICANTE:

El Instituto de Protección Social y Beneficencia Pública del Estado de Chiapas tiene diferencia de \$4'424,076.98 entre el Presupuesto Aprobado y el Presupuesto Devengado, debido a que la erradicación del recurso aprobado para este ejercicio está programado para los meses de Julio a Diciembre incluyendo gratificación de fin de año.

APLICACIÓN DE LOS RECURSOS PROVENIENTES DEL GOBIERNO FEDERAL
Del 1 de Enero al 31 de Marzo del 2015

2111 119 1 INSTITUTO DE PROTECCION SOCIAL Y BENEFICENCIA PUBLICA DEL ESTADO DE CHIAPAS

CONCEPTO / FUENTE DE FINANCIAMIENTO / PROGRAMA ESPECIAL	PRESUPUESTO DE EGRESOS		VARIACION RESPECTO AL :		1) Analisis Anexo
	APROBADO	DEVENGADO	APROBADO ANUAL		
			IMPORTE	%	
TOTAL	5,966,887.91	1,542,810.93	(4,424,076.98)	-74.1	
PARTICIPACIONES Y APORTACIONES FEDERALES	5,966,887.91	1,542,810.93	(4,424,076.98)	-74.1	
<i>Ramo 28 (5811a 5816)</i>	5,966,887.91	1,542,810.93	(4,424,076.98)	-74.1	

DIRECTORA


C. LAURA ELENA ARAMONI CALDERON

JEFA DEL DEPARTAMENTO ADMINISTRATIVO


C.P. MARIA MAGDALENA PEREZ PALACIOS



INFORMACIÓN DE ANÁLISIS E INTEGRACIÓN

PRINCIPALES ADECUACIONES AL PRESUPUESTO DE EGRESOS

Del 1 de Enero al 31 de Marzo del 2015

2111 119 1 INSTITUTO DE PROTECCION SOCIAL Y BENEFICENCIA PUBLICA DEL ESTADO DE CHIAPAS

PRESUPUESTO DE EGRESOS

VARIACION EN RELACION AL:

APROBADO ANUAL	AMPLIACIONES / REDUCCIONES	MODIFICADO	DEVENGADO	APROBADO ANUAL	%	MODIFICADO	%
5,966,887.91	0.00	5,966,887.91	1,542,810.93	-4,424,076.98	N/A	(4,424,076.98)	-74.1

Razón del Incremento o Decremento al Presupuesto de Egresos por Capitulo de Gasto:

Al termino del primer trimestre, no se presentaron incrementos y decrementos al presupuesto de egresos debido a que se logró utilizar al máximo los recursos autorizados por parte de la Secretaría de Hacienda.

Razón del Incremento o Decremento al Presupuesto de Egresos por Proyecto Estratégico:

Al termino del primer trimestre, no se presentaron incrementos y decrementos al presupuesto de egresos debido a que se logró utilizar al máximo los recursos autorizados por parte de la Secretaría de Hacienda.

Proyecto Institucional:

* Procesamiento y Control de Nóminas de Sueldo de la Administración Centralizada.

DIRECTORA


C. LAURA ELENA ARAMONI CALDERON


JEFA DEL DEPARTAMENTO ADMINISTRATIVO

C.P. MARIA MAGDALENA PEREZ PALACIOS

GASTO DEL SECTOR PÚBLICO PRESUPUESTARIO EN CLASIFICACIÓN ECONOMICA
Del 1 de Enero al 31 de Marzo del 2015

2111 119 1 INSTITUTO DE PROTECCION SOCIAL Y BENEFICENCIA PUBLICA DEL ESTADO DE CHIAPAS

CONCEPTO / CAPÍTULO DE GASTO	PRESUPUESTO DE EGRESOS						VARIACIÓN = 4 - 2	
	APROBADO ANUAL	MODIFICADO	COMPROMETIDO	DEVENGADO	EJERCIDO	PAGADO	MONTO	%
	1	2	3	4	5	6		
TOTAL	5,966,887.91	5,966,887.91	1,573,239.69	1,542,810.93	1,518,532.62	1,518,532.62	(4,424,076.98)	-74.1
GASTO PROGRAMABLE	5,966,887.91	5,966,887.91	1,573,239.69	1,542,810.93	1,518,532.62	1,518,532.62	(4,424,076.98)	-74.1
GASTO CORRIENTE	5,966,887.91	5,966,887.91	1,573,239.69	1,542,810.93	1,518,532.62	1,518,532.62	(4,424,076.98)	-74.1
1000 Servicios Personales	2,102,063.88	2,102,063.88	695,920.97	667,631.15	667,631.15	667,631.15	(1,434,432.73)	-68.2
Gasto de Operación	311,727.76	311,727.76	81,172.74	79,033.80	54,755.49	54,755.49	(232,693.96)	-74.6
2000 Materiales y Suministros	35,720.59	31,768.56	1,910.85	1,910.85	1,910.85	1,910.85	(29,857.71)	-94.0
3000 Servicios Generales	276,007.17	279,959.20	79,261.89	77,122.95	52,844.64	52,844.64	(202,836.25)	-72.5
Otras Erogaciones	3,553,096.27	3,553,096.27	796,145.98	796,145.98	796,145.98	796,145.98	(2,756,950.29)	-77.6
4000 Transferencias, Asignaciones, Subsidios y Otras Ayudas	3,553,096.77	3,553,096.27	796,145.98	796,145.98	796,145.98	796,145.98	(2,756,950.29)	-77.6

DIRECTORA


C. LAURA ELENA ARAMONI CALDERÓN

JEFA DEL DEPARTAMENTO ADMINISTRATIVO


C.P. MARIA MAGDALENA PEREZ PALACIOS

**INTEGRACION Y RAZON DE LA VARIACION DEL PRESUPUESTO DEVENGADO EN RELACION AL PRESUPUESTO MODIFICADO DEL
GASTO DEL SECTOR PUBLICO PRESUPUESTARIO EN CLASIFICACION ECONOMICA**

Del 1 de Enero al 31 de Marzo del 2015

2111 119 1 INSTITUTO DE PROTECCION SOCIAL Y BENEFICENCIA PUBLICA DEL ESTADO DE CHIAPAS


El 74.1% representa el uso óptimo de los recursos que de manera mensual la Secretaría de Hacienda nos ministra para cubrir los gastos que se deben realizar y que el sistema refleje esa situación para que la información que se presenta sea la más apegado a la realidad.

Fuente de Financiamiento	Integración del Disponible Presupuestario (Economías) por Fuente de Financiamiento	<u>Monto</u>
5 Recursos Federales		4,393,648.22
Fondo General de Participaciones (Clasificación Administrativa)		1,437,510.16
Otros Convenios		2,956,138.06
	Total Disponible Presupuestario (Economías)	<u>4,393,648.22</u>
	Integración del Disponible Presupuestario (Economías) por Proyecto y Objeto del Gasto	
	Proyecto Institucional	
1000 Servicios Personales		1,406,142.91
2000 Materiales y Suministros		29,857.71
3000 Servicios Generales		200,697.31
4000 Transferencias, Asignaciones, Subsidios y O.A.		2,756,950.29
	Total Proyecto Institucional	<u>4,393,648.22</u>

Razón de la variación

Es importante mencionar que las Economías Presupuestarias se debe en gran parte a que el recurso otorgado durante el ejercicio 2015 por parte de la Secretaría de Hacienda fue erogado en un 100%

DIRECTORA


C. LAURA ELENA ARAMONI CALDERON

JEFA DEL DEPARTAMENTO ADMINISTRATIVO


C.P. MARIA MAGDALENA PEREZ PALACIOS

ANÁLISIS DEL CAPITULO 4000.- TRANSFERENCIAS, ASIGNACIONES, SUBSIDIOS Y OTRAS AYUDAS

Del 1 de Enero al 31 de Marzo del 2015

2111 119 1 INSTITUTO DE PROTECCION SOCIAL Y BENEFICENCIA PUBLICA DEL ESTADO DE CHIAPAS

CONCEPTO / PARTIDA GENÉRICA / PARTIDA ESPECÍFICA	PRESUPUESTO DE EGRESOS			REFERENCIA	BENEFICIARIO	DESTINO DEL GASTO
	APROBADO ANUAL	MODIFICADO	DEVENGADO			
Gasto Corriente	3,553,096.27	3,553,096.27	796,145.98			
4400 Ayudas Sociales		3,553,096.27	796,145.98			
441 Ayudas Sociales a Personas		3,553,096.27	796,145.98			
44101 Ayudas a Organizaciones y Personas (Ayudas Culturales y Sociales)	3,553,096.27	3,553,096.27	796,145.98	Recursos autorizados a través de ampliación líquida según oficio SH/019/2015	Personas de escasos recursos carentes de seguridad social en el Estado.	Entrega de apoyos en Especie, Funcionales y Traslados a discapacitados, grupos vulnerables de escasos recursos carentes de seguridad social en el Estado.
TOTAL	3,553,096.27	3,553,096.27	796,145.98			

NOTA: La diferencia que existe entre el presupuesto modificado y devengado corresponden a recursos disponibles presupuestarios por \$2756,950.29 así como recursos comprometidos por la cantidad de \$796,145.98

DIRECTORA


C. LAURA ELENA ARAMONI CALDERON

JEFA DEL DEPARTAMENTO ADMINISTRATIVO


C.P. MARIA MAGDALENA PEREZ PALACIOS

APLICACIÓN DEL PRESUPUESTO DEVENGADO POR FUENTE Y SUBFUENTE DE FINANCIAMIENTO
Del 1 de Enero al 31 de Marzo del 2015

2111.119 1 INSTITUTO DE PROTECCION SOCIAL Y BENEFICENCIA PUBLICA DEL ESTADO DE CHIAPAS

FUENTE DE FINANCIAMIENTO / RUBRO / DESCRIPCIÓN	SUBFUENTE DE FINANCIAMIENTO						TOTAL
	A	B	C	D	E	S	
	Gastos Comprometidos y/o Devengados por Registrar	Economías de Ejercicios Anteriores	Retiros	Productos Financieros de Ejercicios Anteriores	Productos Financieros del Año en Curso	Recursos del Ejercicio	
TOTAL						# REFI	# REFI
5 RECURSOS FEDERALES							
Participaciones Fiscales Federales						1,518,532.62	1,518,532.62
5811 Fondo General de Participaciones						1,518,532.62	1,518,532.62
5813 Participación de Impuestos Especiales						676,771.30	676,771.30
						841,761.32	841,761.32

DIRECTORA

Laura Elena Aramoni Calderon
C. LAURA ELENA ARAMONI CALDERON

JEFA DEL DEPARTAMENTO ADMINISTRATIVO

Maria Magdalena Perez Palacios
C.P. MARIA MAGDALENA PEREZ PALACIOS

APLICACION DEL PRESUPUESTO DEVENGADO POR FUENTE DE FINANCIAMIENTO Y CAPITULO DE GASTO
Del 1 de Enero al 31 de Marzo del 2015

2111 119 1 INSTITUTO DE PROTECCION SOCIAL Y BENEFICENCIA PUBLICA DEL ESTADO DE CHIAPAS

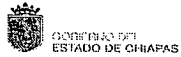
FUENTE DE FINANCIAMIENTO / RUBRO / DESCRIPCIÓN	CAPITULO DE GASTO									TOTAL
	1000	2000	3000	4000	5000	6000	7000	8000	9000	
	Servicios Personales	Materiales y Suministros	Servicios Generales	Transferencias, Asignaciones, Subsidios y Otras Ayudas	Bienes Muebles, Inmuebles e Intangibles	Inversión Pública	Inversiones Financ. y Otras Provisiones	Participaciones y Aportaciones	Deuda Pública (ADEFAS)	
TOTAL	695,920.97	1,910.85	79,261.89	796,145.98						1,573,239.69
5 RECURSOS FEDERALES	695,920.97		79,261.89							1,573,239.69
Participaciones Fiscales Federales	695,920.97		79,261.89							1,573,239.69
5811 Fondo General de Participaciones	695,920.97		9,140.15							705,061.12
5813 Participación de Impuestos Especiales		1,910.85	70,121.74	796,145.98						868,178.57

DIRECTORA


C. LAURA ELENA ARAMONI CALDERÓN

JEFA DEL DEPARTAMENTO ADMINISTRATIVO


C.P. MARIA MAGDALENA PEREZ PALACIOS



GOBIERNO CONSTITUCIONAL DEL ESTADO DE CHIAPAS

SECRETARÍA DE HACIENDA

Análítico de Partidas por Clasificación Administrativa

SISTEMA PRESUPUESTARIO 2015

(PESOS)

CIERRE MENSUAL DE MARZO



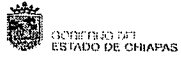
EP-01

Página 2 de 3

21111191 Instituto de Protección Social y Beneficencia Pública del Estado de Chiapas

martes, 31 de marzo de 2015

Table with columns: UR, FI, FSP, SSF, PS, PP, PE, AI, PT, MPIO, GASTO, TG, FF, SFTE, DG, CP, DM, DESCRIPCIÓN, Presupuesto Aprobado, Modificación Neta, Presupuesto Modificado, Presupuesto Liberado, Presupuesto por Liberar, Presupuesto Ministrado, Presupuesto Comprometido Modificado, Presupuesto Devengado Modificado, Presupuesto Ejercido Modificado, Presupuesto Pagado Modificado, Disponibilidad Financiera Modificada, Disponible Presupuestario Modificado. Rows include various administrative categories like 'Materiales y Útiles Consumibles para el Procesamiento en Equipos y Bienes Informáticos' and 'Servicios Generales'.



GOBIERNO CONSTITUCIONAL DEL ESTADO DE CHIAPAS
SECRETARÍA DE HACIENDA

Analítico de Partidas por Clasificación Administrativa
SISTEMA PRESUPUESTARIO 2015
(PESOS)

CIERRE MENSUAL DE MARZO



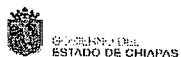
EP-01

Página 3 de 3

21111191 Instituto de Protección Social y Beneficencia Pública del Estado de Chiapas

martes, 31 de marzo de 2015

UR	FI	FSF	PS	PP	PE	AI	PT	MPIO	GASTO	TG	FF	SFTE	DG	CP	DM	DESCRIPCIÓN	Presupuesto Aprobado	Modificación Neta	Presupuesto Modificado	Presupuesto Liberado	Presupuesto por Liberar	Presupuesto Ministrado	Presupuesto Comprometido Modificado	Presupuesto Devengado Modificado	Presupuesto Ejercido Modificado	Presupuesto Pagado Modificado	Disponibilidad Financiera Modificada	Disponible Presupuestario Modificado	
01	2	6	9	1	B	036	005	S05	A001	000	35801	1	5813	S	A	2015	1	Servicios de Lavandería, Limpieza, Higiene y Fumigación.	501.79	0.00	501.79	501.79	0.00	0.00	0.00	0.00	0.00	0.00	501.79
01	2	6	9	1	B	036	005	S05	A001	000	3700							Servicios de Traslado y Viáticos.	76,410.25	-1,023.00	74,617.25	74,617.25	0.00	17,287.00	12,050.91	10,822.00	10,822.00	6,455.03	61,656.31
01	2	6	9	1	B	036	005	S05	A001	000	371							Pasajes Aéreos.	21,875.95	-1,023.00	20,052.95	20,052.95	0.00	3,646.00	5,764.91	3,646.00	3,646.00	0.00	14,268.01
01	2	6	9	1	B	036	005	S05	A001	000	37111	1	5813	S	A	2015	1	Pasajes Nacionales Aéreos.	21,875.95	-1,023.00	20,052.95	20,052.95	0.00	3,646.00	5,764.91	3,646.00	3,646.00	0.00	14,268.01
01	2	6	9	1	B	036	005	S05	A001	000	375							Viáticos en el País.	54,564.30	0.00	54,564.30	54,564.30	0.00	13,611.00	7,176.00	7,176.00	7,176.00	6,455.09	47,388.30
01	2	6	9	1	B	036	005	S05	A001	000	37511	1	5813	S	A	2015	1	Viáticos Nacionales.	54,564.30	0.00	54,564.30	54,564.30	0.00	13,611.00	7,176.00	7,176.00	7,176.00	6,455.09	47,388.30
01	2	6	9	1	B	036	005	S05	A001	000	3800							Servicios Oficiales.	3,936.72	-328.06	3,608.66	3,608.66	0.00	656.12	0.00	0.00	0.00	0.00	656.12
01	2	6	9	1	B	036	005	S05	A001	000	383							Congresos y Convenciones.	3,936.72	-328.06	3,608.66	3,608.66	0.00	656.12	0.00	0.00	0.00	0.00	656.12
01	2	6	9	1	B	036	005	S05	A001	000	38301	1	5813	S	A	2015	1	Congresos y Convenciones.	3,936.72	-328.06	3,608.66	3,608.66	0.00	656.12	0.00	0.00	0.00	0.00	656.12
01	2	6	9	1	B	036	005	S05	A001	000	3900							Otros Servicios Generales.	10,507.40	0.00	10,507.40	10,507.40	0.00	9,140.15	9,140.15	9,140.15	9,140.15	0.00	31,367.25
01	2	6	9	1	B	036	005	S05	A001	000	398							Impuesto Sobre Nóminas y Otros que se Deriven de una Relación Laboral.	10,507.40	0.00	10,507.40	10,507.40	0.00	9,140.15	9,140.15	9,140.15	9,140.15	0.00	31,367.25
01	2	6	9	1	B	036	005	S05	A001	000	39801	1	5811	S	A	2015	2	Impuesto Sobre Nóminas y Otros que se Deriven de una Relación Laboral.	10,507.40	0.00	10,507.40	10,507.40	0.00	9,140.15	9,140.15	9,140.15	9,140.15	0.00	31,367.25
01	2	6	9	1	B	036	005	S05	A001	000	4000							Transferencias, Asignaciones, Subsidios y Otras Ayudas.	3,553,096.27	0.00	3,553,096.27	3,553,096.27	0.00	888,274.08	796,145.98	796,145.98	796,145.98	92,128.10	2,756,950.29
01	2	6	9	1	B	036	005	S05	A001	000	4100							Ayudas Sociales.	3,553,096.27	0.00	3,553,096.27	3,553,096.27	0.00	888,274.08	796,145.98	796,145.98	796,145.98	92,128.10	2,756,950.29
01	2	6	9	1	B	036	005	S05	A001	000	411							Ayudas Sociales a Personas.	3,553,096.27	0.00	3,553,096.27	3,553,096.27	0.00	888,274.08	796,145.98	796,145.98	796,145.98	92,128.10	2,756,950.29
01	2	6	9	1	B	036	005	S05	A001	000	41101	1	5813	S	A	2015	1	Ayudas a Organizaciones y Personas (Ayudas Culturales y Sociales).	3,553,096.27	0.00	3,553,096.27	3,553,096.27	0.00	888,274.08	796,145.98	796,145.98	796,145.98	92,128.10	2,756,950.29



GOBIERNO CONSTITUCIONAL DEL ESTADO DE CHIAPAS
SECRETARÍA DE HACIENDA

Por Capítulos, Concepto, Partida Genérica y Partida Específica por Clasificación Administrativa
SISTEMA PRESUPUESTARIO 2015
(PESOS)
CIERRE MENSUAL DE MARZO



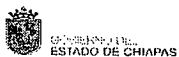
EP-03

Página 2 de 3

martes, 31 de marzo de 2015

2111191 Instituto de Protección Social y Beneficencia Pública del Estado de Chiapas

CAPÍTULOS /CONCEPTOS /PARTIDAS	DESCRIPCIÓN	Presupuesto Aprobado	Modificación Meta	Presupuesto Modificado	Presupuesto Liberado	Presupuesto por Liberar	Presupuesto Ministrado	Presupuesto Comprometido Modificado	Presupuesto Devengado Modificado	Presupuesto Ejercido Modificado	Presupuesto Pagado Modificado	Disponibilidad Financiera Modificada	Disponible Presupuestario Modificado
2600	Combustibles, Lubricantes y Aditivos.	11,635.63	0.00	11,635.63	11,635.63	0.00	2,908.92	0.00	0.00	0.00	0.00	2,908.92	11,635.63
261	Combustibles, Lubricantes y Aditivos.	11,635.63	0.00	11,635.63	11,635.63	0.00	2,908.92	0.00	0.00	0.00	0.00	2,908.92	11,635.63
26111	Combustibles.	11,635.63	0.00	11,635.63	11,635.63	0.00	2,908.92	0.00	0.00	0.00	0.00	2,908.92	11,635.63
2700	Vestuario, Blancos, Prendas de Protección y Artículos Deportivos.	4,962.70	-2,481.35	2,481.35	2,481.35	0.00	0.00	0.00	0.00	0.00	0.00	0.00	2,481.35
271	Vestuario y Uniformes.	4,962.70	-2,481.35	2,481.35	2,481.35	0.00	0.00	0.00	0.00	0.00	0.00	0.00	2,481.35
27101	Vestuario y Uniformes.	4,962.70	-2,481.35	2,481.35	2,481.35	0.00	0.00	0.00	0.00	0.00	0.00	0.00	2,481.35
2900	Herramientas, Refacciones y Accesorios Menores.	2,055.91	-1,027.95	1,027.95	1,027.95	0.00	0.00	0.00	0.00	0.00	0.00	0.00	1,027.95
294	Refacciones y Accesorios Menores para Equipo de Cómputo y Tecnologías de la Información.	2,055.91	-1,027.95	1,027.95	1,027.95	0.00	0.00	0.00	0.00	0.00	0.00	0.00	1,027.95
29401	Refacciones y Accesorios para Equipo de Cómputo y Telecomunicaciones.	2,055.91	-1,027.95	1,027.95	1,027.95	0.00	0.00	0.00	0.00	0.00	0.00	0.00	1,027.95
3000	Servicios Generales.	278,007.17	3,957.03	278,959.20	278,959.20	0.00	82,089.25	78,761.87	77,122.95	52,814.61	52,814.61	29,164.61	278,959.20
3100	Servicios Básicos.	72,415.23	-650.63	71,764.60	71,764.60	0.00	20,725.69	16,133.05	16,133.05	12,413.08	12,413.08	8,782.61	55,631.55
311	Energía Eléctrica.	38,278.23	-1,040.43	38,229.80	38,229.80	0.00	12,819.65	4,851.00	4,851.00	4,851.00	4,851.00	2,198.05	33,378.80
31101	Servicio de Energía Eléctrica.	38,278.23	-1,040.43	38,229.80	38,229.80	0.00	12,819.65	4,851.00	4,851.00	4,851.00	4,851.00	2,198.05	33,378.80
313	Agua.	6,324.77	-527.05	5,797.71	5,797.71	0.00	1,054.12	891.00	891.00	891.00	891.00	258.12	4,906.59
31301	Servicio de Agua.	6,324.77	-527.05	5,797.71	5,797.71	0.00	1,054.12	891.00	891.00	891.00	891.00	258.12	4,906.59
314	Telefonía Tradicional.	23,445.99	1,198.05	24,644.05	24,644.05	0.00	7,059.51	10,478.05	10,478.05	6,788.08	6,788.08	271.46	14,165.99
31401	Servicio Telefónico Convencional.	23,445.99	1,198.05	24,644.05	24,644.05	0.00	7,059.51	10,478.05	10,478.05	6,788.08	6,788.08	271.46	14,165.99
318	Servicios Postales y Telegráficos.	3,374.23	-281.19	3,093.14	3,093.14	0.00	562.38	0.00	0.00	0.00	0.00	562.38	3,093.14
31801	Servicio Postal.	3,374.23	-281.19	3,093.14	3,093.14	0.00	562.38	0.00	0.00	0.00	0.00	562.38	3,093.14
3200	Servicios de Arrendamiento.	78,631.22	6,805.92	86,599.14	86,599.14	0.00	37,750.69	41,077.75	41,077.75	26,039.41	26,039.41	12,311.19	45,472.39
322	Arrendamiento de Edificios.	67,486.63	5,976.11	73,462.74	73,462.74	0.00	28,873.89	34,800.00	34,800.00	17,223.89	17,223.89	11,600.00	38,667.21
32201	Arrendamiento de Edificios y Locales.	67,486.63	5,976.11	73,462.74	73,462.74	0.00	28,873.89	34,800.00	34,800.00	17,223.89	17,223.89	11,600.00	38,667.21
326	Arrendamiento de Maquinaria, Otros Equipos y Herramientas.	12,147.59	889.81	13,037.40	13,037.40	0.00	3,226.71	6,277.75	6,277.75	3,215.52	3,215.52	711.19	6,809.65
32601	Arrendamiento de Maquinaria y Equipo.	12,147.59	889.81	13,037.40	13,037.40	0.00	3,226.71	6,277.75	6,277.75	3,215.52	3,215.52	711.19	6,809.65
3500	Servicios de Instalación, Reparación, Mantenimiento y Conservación.	3,073.35	-112.70	2,960.65	2,960.65	0.00	1,419.60	0.00	0.00	0.00	0.00	1,419.60	2,960.65
352	Instalación, Reparación y Mantenimiento de Mobiliario y Equipo de Administración, Educativa y Recreativa.	1,225.20	0.00	1,225.20	1,225.20	0.00	1,225.20	0.00	0.00	0.00	0.00	1,225.20	1,225.20
35201	Mantenimiento y Conservación de Mobiliario y Equipo de Administración.	1,225.20	0.00	1,225.20	1,225.20	0.00	1,225.20	0.00	0.00	0.00	0.00	1,225.20	1,225.20
353	Instalación, Reparación y Mantenimiento de Equipo de Cómputo y Tecnologías de la Información.	1,346.36	-112.70	1,233.66	1,233.66	0.00	224.40	0.00	0.00	0.00	0.00	224.40	1,233.66
35301	Mantenimiento y Conservación de Bienes Informáticos.	1,346.36	-112.70	1,233.66	1,233.66	0.00	224.40	0.00	0.00	0.00	0.00	224.40	1,233.66
358	Servicios de Limpieza y Hanejo de Desechos.	501.79	0.00	501.79	501.79	0.00	0.00	0.00	0.00	0.00	0.00	0.00	501.79
35801	Servicios de Lavandería, Limpieza, Higiene y Fumigación.	501.79	0.00	501.79	501.79	0.00	0.00	0.00	0.00	0.00	0.00	0.00	501.79
3700	Servicios de Traslado y Viajes.	76,440.25	-1,823.00	74,617.25	74,617.25	0.00	17,287.09	12,950.94	10,822.00	10,822.00	10,822.00	6,165.69	61,656.31
371	Pasajes Aéreos.	21,875.95	-1,823.00	20,052.95	20,052.95	0.00	3,646.00	5,781.94	3,646.00	3,646.00	3,646.00	0.00	14,268.01
37111	Pasajes Nacionales Aéreos.	21,875.95	-1,823.00	20,052.95	20,052.95	0.00	3,646.00	5,781.94	3,646.00	3,646.00	3,646.00	0.00	14,268.01
375	Viajes en el País.	54,564.30	0.00	54,564.30	54,564.30	0.00	13,641.09	7,176.00	7,176.00	7,176.00	7,176.00	6,465.69	47,388.30
37511	Viajes Nacionales.	54,564.30	0.00	54,564.30	54,564.30	0.00	13,641.09	7,176.00	7,176.00	7,176.00	7,176.00	6,465.69	47,388.30
3800	Servicios Oficiales.	3,976.77	-323.06	3,653.71	3,653.71	0.00	656.12	0.00	0.00	0.00	0.00	656.12	3,653.71



GOBIERNO CONSTITUCIONAL DEL ESTADO DE CHIAPAS
SECRETARÍA DE HACIENDA
 Por Capítulos, Concepto, Partida Genérica y Partida Específica por Clasificación Administrativa
SISTEMA PRESUPUESTARIO 2015
 (PESOS)
 CIERRE MENSUAL DE MARZO



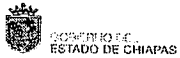
EP-03

Página 3 de 3

martes, 31 de marzo de 2015

2111191 Instituto de Protección Social y Beneficencia Pública del Estado de Chiapas

CAPÍTULOS /CONCEPTOS /PARTIDAS	DESCRIPCIÓN	Presupuesto Aprobado	Modificación Nota	Presupuesto Modificado	Presupuesto Liberado	Presupuesto por Liberar	Presupuesto Ministrado	Presupuesto Comprometido Modificado	Presupuesto Devengado Modificado	Presupuesto Ejercido Modificado	Presupuesto Pagado Modificado	Disponibilidad Financiera Modificada	Disponible Presupuestario Modificado
383	Congresos y Convenciones.	3,936.72	-328.05	3,608.66	3,608.66	0.00	656.12	0.00	0.00	0.00	0.00	656.12	3,608.66
38301	Congresos y Convenciones.	3,936.72	-328.05	3,608.66	3,608.66	0.00	656.12	0.00	0.00	0.00	0.00	656.12	3,608.66
3900	Otros Servicios Generales.	40,507.40	0.00	40,507.40	40,507.40	0.00	9,140.15	9,140.15	9,140.15	9,140.15	9,140.15	0.00	31,367.25
398	Impuesto Sobre Hábitas y Otros que se Deriven de una Relación Laboral.	40,507.40	0.00	40,507.40	40,507.40	0.00	9,140.15	9,140.15	9,140.15	9,140.15	9,140.15	0.00	31,367.25
39801	Impuesto Sobre Hábitas y Otros que se Deriven de una Relación Laboral.	40,507.40	0.00	40,507.40	40,507.40	0.00	9,140.15	9,140.15	9,140.15	9,140.15	9,140.15	0.00	31,367.25
4000	Transferencias, Asignaciones, Subsidios y Otras Ayudas.	3,553,096.27	0.00	3,553,096.27	3,553,096.27	0.00	888,274.08	796,145.98	796,145.98	796,145.98	796,145.98	92,128.10	2,756,950.29
4100	Ayudas Sociales.	3,553,096.27	0.00	3,553,096.27	3,553,096.27	0.00	888,274.08	796,145.98	796,145.98	796,145.98	796,145.98	92,128.10	2,756,950.29
411	Ayudas Sociales a Personas.	3,553,096.27	0.00	3,553,096.27	3,553,096.27	0.00	888,274.08	796,145.98	796,145.98	796,145.98	796,145.98	92,128.10	2,756,950.29
41101	Ayudas a Organizaciones y Personas (Ayudas Culturales y Sociales).	3,553,096.27	0.00	3,553,096.27	3,553,096.27	0.00	888,274.08	796,145.98	796,145.98	796,145.98	796,145.98	92,128.10	2,756,950.29



GOBIERNO CONSTITUCIONAL DEL ESTADO DE CHIAPAS

SECRETARÍA DE HACIENDA

Proyectos Institucionales con Fuente de Financiamiento

SISTEMA PRESUPUESTARIO 2015

(PESOS)

CIERRE MENSUAL DE MARZO



EP-05

2111191 Instituto de Protección Social y Beneficencia Pública del Estado de Chiapas

Página 1 de 6
martes, 31 de marzo de 2015

UR	FI	FUN	SF	SSF	PS	PP	PE	AI	PT	MPIO	GASTO	TG	FF	SFTE	DG	CP	DM	DESCRIPCIÓN	Presupuesto Aprobado	Modificación Neta	Presupuesto Modificado	Presupuesto Liberado	Presupuesto por Liberar	Presupuesto Ministrado	Presupuesto Comprometido Modificado	Presupuesto Devengado Modificado	Presupuesto Ejercido Modificado	Presupuesto Pagado Modificado	Disponibilidad Financiera Modificada	Disponible Presupuestario Modificado
Gran Total																			5,966,887.91	0.00	5,966,887.91	5,966,887.91	0.00	1,692,838.75	1,573,239.69	1,542,810.93	1,518,532.62	1,518,532.62	174,306.13	4,393,648.22
Total																			5,966,887.91	0.00	5,966,887.91	5,966,887.91	0.00	1,692,838.75	1,573,239.69	1,542,810.93	1,518,532.62	1,518,532.62	174,306.13	4,393,648.22
TOTAL PROYECTOS INSTITUCIONALES																			5,966,887.91	0.00	5,966,887.91	5,966,887.91	0.00	1,692,838.75	1,573,239.69	1,542,810.93	1,518,532.62	1,518,532.62	174,306.13	4,393,648.22
01																		Dirección General	5,966,887.91	0.00	5,966,887.91	5,966,887.91	0.00	1,692,838.75	1,573,239.69	1,542,810.93	1,518,532.62	1,518,532.62	174,306.13	4,393,648.22
01	2																	Desarrollo Social	5,966,887.91	0.00	5,966,887.91	5,966,887.91	0.00	1,692,838.75	1,573,239.69	1,542,810.93	1,518,532.62	1,518,532.62	174,306.13	4,393,648.22
01	2	6																Protección social	5,966,887.91	0.00	5,966,887.91	5,966,887.91	0.00	1,692,838.75	1,573,239.69	1,542,810.93	1,518,532.62	1,518,532.62	174,306.13	4,393,648.22
01	2	6	9															Otros de seguridad social y asistencia social	5,966,887.91	0.00	5,966,887.91	5,966,887.91	0.00	1,692,838.75	1,573,239.69	1,542,810.93	1,518,532.62	1,518,532.62	174,306.13	4,393,648.22
01	2	6	9	1														Otros de seguridad social y asistencia social	5,966,887.91	0.00	5,966,887.91	5,966,887.91	0.00	1,692,838.75	1,573,239.69	1,542,810.93	1,518,532.62	1,518,532.62	174,306.13	4,393,648.22
01	2	6	9	1	0													Programa Sectorial de Salud.	5,966,887.91	0.00	5,966,887.91	5,966,887.91	0.00	1,692,838.75	1,573,239.69	1,542,810.93	1,518,532.62	1,518,532.62	174,306.13	4,393,648.22
01	2	6	9	1	B	036												Programa de fortalecimiento al servicio de salud	5,966,887.91	0.00	5,966,887.91	5,966,887.91	0.00	1,692,838.75	1,573,239.69	1,542,810.93	1,518,532.62	1,518,532.62	174,306.13	4,393,648.22
01	2	6	9	1	B	036	005											Grupos vulnerables	5,966,887.91	0.00	5,966,887.91	5,966,887.91	0.00	1,692,838.75	1,573,239.69	1,542,810.93	1,518,532.62	1,518,532.62	174,306.13	4,393,648.22
01	2	6	9	1	B	036	005	S05										Servicios de salud.	5,966,887.91	0.00	5,966,887.91	5,966,887.91	0.00	1,692,838.75	1,573,239.69	1,542,810.93	1,518,532.62	1,518,532.62	174,306.13	4,393,648.22
01	2	6	9	1	B	036	005	S05	A001									Instituto de Protección Social y Beneficencia Pública del Estado de Chiapas	5,966,887.91	0.00	5,966,887.91	5,966,887.91	0.00	1,692,838.75	1,573,239.69	1,542,810.93	1,518,532.62	1,518,532.62	174,306.13	4,393,648.22
01	2	6	9	1	B	036	005	S05	A001	000								Cobertura Estatal	5,966,887.91	0.00	5,966,887.91	5,966,887.91	0.00	1,692,838.75	1,573,239.69	1,542,810.93	1,518,532.62	1,518,532.62	174,306.13	4,393,648.22
01	2	6	9	1	B	036	005	S05	A001	000	1000							Servicios Personales.	2,102,063.08	0.00	2,102,063.08	2,102,063.08	0.00	715,070.01	695,050.97	667,631.15	667,631.15	47,388.85	1,406,442.91	
01	2	6	9	1	B	036	005	S05	A001	000	1100							Remuneraciones al Personal de Carácter Permanente.	919,181.91	0.00	919,181.91	919,181.91	0.00	350,243.34	345,068.01	345,068.01	345,068.01	5,175.33	574,113.93	
01	2	6	9	1	B	036	005	S05	A001	000	113							Sueldos Base al Personal Permanente.	919,181.91	0.00	919,181.91	919,181.91	0.00	350,243.34	345,068.01	345,068.01	345,068.01	5,175.33	574,113.93	
01	2	6	9	1	B	036	005	S05	A001	000	11304							Sueldo al Personal de Confianza.	919,181.91	0.00	919,181.91	919,181.91	0.00	350,243.34	345,068.01	345,068.01	345,068.01	5,175.33	574,113.93	
01	2	6	9	1	B	036	005	S05	A001	000	11304	1	5811					Fondo General de Participaciones	919,181.91	0.00	919,181.91	919,181.91	0.00	350,243.34	345,068.01	345,068.01	345,068.01	5,175.33	574,113.93	
01	2	6	9	1	B	036	005	S05	A001	000	11304	1	5811	S				Recursos del Ejercicio	919,181.91	0.00	919,181.91	919,181.91	0.00	350,243.34	345,068.01	345,068.01	345,068.01	5,175.33	574,113.93	
01	2	6	9	1	B	036	005	S05	A001	000	11304	1	5811	S	A	2015	2	Genérico	919,181.91	0.00	919,181.91	919,181.91	0.00	350,243.34	345,068.01	345,068.01	345,068.01	5,175.33	574,113.93	
01	2	6	9	1	B	036	005	S05	A001	000	1300							Remuneraciones Adicionales y Especiales.	899,749.20	0.00	899,749.20	899,749.20	0.00	286,486.32	281,761.17	256,471.35	256,471.35	30,014.97	614,988.03	
01	2	6	9	1	B	036	005	S05	A001	000	132							Primas de Vacaciones, Dominical y Gratificación de Fin de Año.	22,582.21	0.00	22,582.21	22,582.21	0.00	0.00	0.00	0.00	0.00	0.00	0.00	22,582.21
01	2	6	9	1	B	036	005	S05	A001	000	13201							Primas de Vacaciones y Dominical.	22,582.21	0.00	22,582.21	22,582.21	0.00	0.00	0.00	0.00	0.00	0.00	0.00	22,582.21
01	2	6	9	1	B	036	005	S05	A001	000	13201	1	5811					Fondo General de Participaciones	22,582.21	0.00	22,582.21	22,582.21	0.00	0.00	0.00	0.00	0.00	0.00	0.00	22,582.21
01	2	6	9	1	B	036	005	S05	A001	000	13201	1	5811	S				Recursos del Ejercicio	22,582.21	0.00	22,582.21	22,582.21	0.00	0.00	0.00	0.00	0.00	0.00	0.00	22,582.21
01	2	6	9	1	B	036	005	S05	A001	000	13201	1	5811	S	A	2015	2	Genérico	22,582.21	0.00	22,582.21	22,582.21	0.00	0.00	0.00	0.00	0.00	0.00	0.00	22,582.21
01	2	6	9	1	B	036	005	S05	A001	000	134							Compensaciones.	872,166.99	0.00	872,166.99	872,166.99	0.00	286,486.32	281,761.17	256,471.35	256,471.35	30,014.97	592,405.07	
01	2	6	9	1	B	036	005	S05	A001	000	13420							Compensaciones por Servicios Especiales.	357,458.48	0.00	357,458.48	357,458.48	0.00	116,742.40	115,022.25	115,022.25	115,022.25	1,725.15	242,436.23	
01	2	6	9	1	B	036	005	S05	A001	000	13420	1	5811					Fondo General de Participaciones	357,458.48	0.00	357,458.48	357,458.48	0.00	116,742.40	115,022.25	115,022.25	115,022.25	1,725.15	242,436.23	
01	2	6	9	1	B	036	005	S05	A001	000	13420	1	5811	S				Recursos del Ejercicio	357,458.48	0.00	357,458.48	357,458.48	0.00	116,742.40	115,022.25	115,022.25	115,022.25	1,725.15	242,436.23	
01	2	6	9	1	B	036	005	S05	A001	000	13420	1	5811	S	A	2015	2	Genérico	357,458.48	0.00	357,458.48	357,458.48	0.00	116,742.40	115,022.25	115,022.25	115,022.25	1,725.15	242,436.23	
01	2	6	9	1	B	036	005	S05	A001	000	13434							Compensación Complementaria por Servicios Especiales.	519,708.51	0.00	519,708.51	519,708.51	0.00	169,738.92	169,738.92	141,449.10	141,449.10	28,289.82	349,969.59	
01	2	6	9	1	B	036	005	S05	A001	000	13434	1	5811					Fondo General de Participaciones	519,708.51	0.00	519,708.51	519,708.51	0.00	169,738.92	169,738.92	141,449.10	141,449.10	28,289.82	349,969.59	
01	2	6	9	1	B	036	005	S05	A001	000	13434	1	5811	S				Recursos del Ejercicio	519,708.51	0.00	519,708.51	519,708.51	0.00	169,738.92	169,738.92	141,449.10	141,449.10	28,289.82	349,969.59	
01	2	6	9	1	B	036	005	S05	A001	000	13434	1	5811	S	A	2015	7	Genérico	519,708.51	0.00	519,708.51	519,708.51	0.00	169,738.92	169,738.92	141,449.10	141,449.10	28,289.82	349,969.59	



GOBIERNO CONSTITUCIONAL DEL ESTADO DE CHIAPAS

SECRETARÍA DE HACIENDA

Proyectos Institucionales con Fuente de Financiamiento

SISTEMA PRESUPUESTARIO 2015

(PESOS)

CIERRE MENSUAL DE MARZO

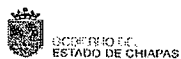


EP-05

2111191 Instituto de Protección Social y Beneficencia Pública del Estado de Chiapas

Página 2 de 6
martes, 31 de marzo de 2015

UR	FI	FUN	SF	SSF	PS	PP	PE	AI	PT	MPIO	GASTO	TG	FE	SFTE	DG	CP	DM	DESCRIPCIÓN	Presupuesto Aprobado	Modificación Neta	Presupuesto Modificado	Presupuesto Liberado	Presupuesto por Liberar	Presupuesto Ministrado	Presupuesto Comprometido Modificado	Presupuesto Devengado Modificado	Presupuesto Ejercido Modificado	Presupuesto Pagado Modificado	Disponibilidad Financiera Modificada	Disponible Presupuestario Modificado
01	2	6	9	1	B	036	005	S05	A001	000	1400							Seguridad Social.	83,032.01	0.00	83,032.01	83,032.01	0.00	31,391.35	20,661.29	20,661.29	20,661.29	20,661.29	10,733.06	62,370.72
01	2	6	9	1	B	036	005	S05	A001	000	141							Aportaciones de Seguridad Social.	83,032.01	0.00	83,032.01	83,032.01	0.00	31,391.35	20,661.29	20,661.29	20,661.29	20,661.29	10,733.06	62,370.72
01	2	6	9	1	B	036	005	S05	A001	000	14103							Aportaciones al IMSS.	83,032.01	0.00	83,032.01	83,032.01	0.00	31,391.35	20,661.29	20,661.29	20,661.29	20,661.29	10,733.06	62,370.72
01	2	6	9	1	B	036	005	S05	A001	000	14103	1	5811					Fondo General de Participaciones	83,032.01	0.00	83,032.01	83,032.01	0.00	31,391.35	20,661.29	20,661.29	20,661.29	20,661.29	10,733.06	62,370.72
01	2	6	9	1	B	036	005	S05	A001	000	14103	1	5811	S				Recursos del Ejercicio	83,032.01	0.00	83,032.01	83,032.01	0.00	31,391.35	20,661.29	20,661.29	20,661.29	20,661.29	10,733.06	62,370.72
01	2	6	9	1	B	036	005	S05	A001	000	14103	1	5811	S	A	2015	2	Genérico	83,032.01	0.00	83,032.01	83,032.01	0.00	31,391.35	20,661.29	20,661.29	20,661.29	20,661.29	10,733.06	62,370.72
01	2	6	9	1	B	036	005	S05	A001	000	1500							Otras Prestaciones Sociales y Económicas.	123,074.31	0.00	123,074.31	123,074.31	0.00	46,896.00	45,430.50	45,430.50	45,430.50	45,430.50	1,665.59	77,643.81
01	2	6	9	1	B	036	005	S05	A001	000	159							Otras Prestaciones Sociales y Económicas.	123,074.31	0.00	123,074.31	123,074.31	0.00	46,896.00	45,430.50	45,430.50	45,430.50	45,430.50	1,665.59	77,643.81
01	2	6	9	1	B	036	005	S05	A001	000	15906							Previsión Social Múltiple.	123,074.31	0.00	123,074.31	123,074.31	0.00	46,896.00	45,430.50	45,430.50	45,430.50	45,430.50	1,665.59	77,643.81
01	2	6	9	1	B	036	005	S05	A001	000	15906	1	5811					Fondo General de Participaciones	123,074.31	0.00	123,074.31	123,074.31	0.00	46,896.00	45,430.50	45,430.50	45,430.50	45,430.50	1,665.59	77,643.81
01	2	6	9	1	B	036	005	S05	A001	000	15906	1	5811	S				Recursos del Ejercicio	123,074.31	0.00	123,074.31	123,074.31	0.00	46,896.00	45,430.50	45,430.50	45,430.50	45,430.50	1,665.59	77,643.81
01	2	6	9	1	B	036	005	S05	A001	000	15906	1	5811	S	A	2015	2	Genérico	123,074.31	0.00	123,074.31	123,074.31	0.00	46,896.00	45,430.50	45,430.50	45,430.50	45,430.50	1,665.59	77,643.81
01	2	6	9	1	B	036	005	S05	A001	000	1700							Pago de Estímulos a Servidores Públicos.	77,026.42	0.00	77,026.42	77,026.42	0.00	0.00	0.00	0.00	0.00	0.00	0.00	77,026.42
01	2	6	9	1	B	036	005	S05	A001	000	171							Estímulos.	77,026.42	0.00	77,026.42	77,026.42	0.00	0.00	0.00	0.00	0.00	0.00	77,026.42	
01	2	6	9	1	B	036	005	S05	A001	000	17102							Estímulos al Personal.	18,895.75	0.00	18,895.75	18,895.75	0.00	0.00	0.00	0.00	0.00	0.00	18,895.75	
01	2	6	9	1	B	036	005	S05	A001	000	17102	1	5811					Fondo General de Participaciones	18,895.75	0.00	18,895.75	18,895.75	0.00	0.00	0.00	0.00	0.00	0.00	18,895.75	
01	2	6	9	1	B	036	005	S05	A001	000	17102	1	5811	S				Recursos del Ejercicio	18,895.75	0.00	18,895.75	18,895.75	0.00	0.00	0.00	0.00	0.00	0.00	18,895.75	
01	2	6	9	1	B	036	005	S05	A001	000	17102	1	5811	S	A	2015	2	Genérico	18,895.75	0.00	18,895.75	18,895.75	0.00	0.00	0.00	0.00	0.00	0.00	18,895.75	
01	2	6	9	1	B	036	005	S05	A001	000	17103							Incentivo al Personal.	58,130.67	0.00	58,130.67	58,130.67	0.00	0.00	0.00	0.00	0.00	0.00	58,130.67	
01	2	6	9	1	B	036	005	S05	A001	000	17103	1	5811					Fondo General de Participaciones	58,130.67	0.00	58,130.67	58,130.67	0.00	0.00	0.00	0.00	0.00	0.00	58,130.67	
01	2	6	9	1	B	036	005	S05	A001	000	17103	1	5811	S				Recursos del Ejercicio	58,130.67	0.00	58,130.67	58,130.67	0.00	0.00	0.00	0.00	0.00	0.00	58,130.67	
01	2	6	9	1	B	036	005	S05	A001	000	17103	1	5811	S	A	2015	2	Genérico	58,130.67	0.00	58,130.67	58,130.67	0.00	0.00	0.00	0.00	0.00	0.00	58,130.67	
01	2	6	9	1	B	036	005	S05	A001	000	2000							Materiales y Suministros.	35,720.59	-3,952.03	31,768.56	31,768.56	0.00	7,535.41	1,910.85	1,910.85	1,910.85	1,910.85	5,624.55	29,571.71
01	2	6	9	1	B	036	005	S05	A001	000	2100							Materiales de Administración, Emisión de Documentos y Artículos Oficiales.	13,440.29	-156.89	13,283.40	13,283.40	0.00	3,628.78	1,590.85	1,590.85	1,590.85	1,590.85	2,262.93	11,662.95
01	2	6	9	1	B	036	005	S05	A001	000	211							Materiales, Útiles y Equipos Menores de Oficina.	6,834.37	0.00	6,834.37	6,834.37	0.00	2,011.46	977.85	977.85	977.85	977.85	1,033.61	5,066.52
01	2	6	9	1	B	036	005	S05	A001	000	21101							Materiales y Útiles de Oficina.	6,834.37	0.00	6,834.37	6,834.37	0.00	2,011.46	977.85	977.85	977.85	977.85	1,033.61	5,066.52
01	2	6	9	1	B	036	005	S05	A001	000	21101	1	5813					Participación por Impuestos Especiales	6,834.37	0.00	6,834.37	6,834.37	0.00	2,011.46	977.85	977.85	977.85	977.85	1,033.61	5,066.52
01	2	6	9	1	B	036	005	S05	A001	000	21101	1	5813	S				Recursos del Ejercicio	6,834.37	0.00	6,834.37	6,834.37	0.00	2,011.46	977.85	977.85	977.85	977.85	1,033.61	5,066.52
01	2	6	9	1	B	036	005	S05	A001	000	21101	1	5813	S	A	2015	1	Genérico	6,834.37	0.00	6,834.37	6,834.37	0.00	2,011.46	977.85	977.85	977.85	977.85	1,033.61	5,066.52
01	2	6	9	1	B	036	005	S05	A001	000	212							Materiales y Útiles de Impresión y Reproducción.	3,265.07	-272.09	2,992.98	2,992.98	0.00	544.18	0.00	0.00	0.00	0.00	544.18	2,992.98
01	2	6	9	1	B	036	005	S05	A001	000	21201							Materiales y Útiles de Impresión y Reproducción.	3,265.07	-272.09	2,992.98	2,992.98	0.00	544.18	0.00	0.00	0.00	0.00	544.18	2,992.98
01	2	6	9	1	B	036	005	S05	A001	000	21201	1	5813					Participación por Impuestos Especiales	3,265.07	-272.09	2,992.98	2,992.98	0.00	544.18	0.00	0.00	0.00	0.00	544.18	2,992.98
01	2	6	9	1	B	036	005	S05	A001	000	21201	1	5813	S				Recursos del Ejercicio	3,265.07	-272.09	2,992.98	2,992.98	0.00	544.18	0.00	0.00	0.00	0.00	544.18	2,992.98
01	2	6	9	1	B	036	005	S05	A001	000	21201	1	5813	S	A	2015	1	Genérico	3,265.07	-272.09	2,992.98	2,992.98	0.00	544.18	0.00	0.00	0.00	0.00	544.18	2,992.98
01	2	6	9	1	B	036	005	S05	A001	000	214							Materiales, Útiles y Equipos Menores de Tecnologías de la Información y Comunicaciones.	2,308.11	-197.31	2,115.77	2,115.77	0.00	384.68	0.00	0.00	0.00	0.00	384.68	2,115.77
01	2	6	9	1	B	036	005	S05	A001	000	21401							Materiales y Útiles Consumibles para el Procesamiento en Equipos y Bienes Informáticos.	2,308.11	-197.31	2,115.77	2,115.77	0.00	384.68	0.00	0.00	0.00	0.00	384.68	2,115.77



GOBIERNO CONSTITUCIONAL DEL ESTADO DE CHIAPAS

SECRETARÍA DE HACIENDA

Proyectos Institucionales con Fuente de Financiamiento

SISTEMA PRESUPUESTARIO 2015

(PESOS)

CIERRE MENSUAL DE MARZO



EP-05

Página 4 de 6

martes, 31 de marzo de 2015

21111191 Instituto de Protección Social y Beneficencia Pública del Estado de Chiapas

UR FI FUN SF SSF PS PP PE AI PT MPIO GASTO TG FF SFE DG CP DM DESCRIPCIÓN

													Presupuesto Aprobado	Modificación Heta	Presupuesto Modificado	Presupuesto Liberado	Presupuesto por Liberar	Presupuesto Ministrado	Presupuesto Comprometido Modificado	Presupuesto Devengado Modificado	Presupuesto Ejercido Modificado	Presupuesto Pagado Modificado	Disponibilidad Financiera Modificada	Disponible Presupuestario Modificado									
01	2	6	9	1	B	036	005	S05	A001	000	29101	1	5813	S	A	2015	1	Genérico	2,055.91	-1,027.95	1,027.95	1,027.95	0.00	0.00	0.00	0.00	0.00	0.00	0.00	0.00	0.00	0.00	1,027.95
01	2	6	9	1	B	036	005	S05	A001	000	3000							Servicios Generales.	276,007.17	7,959.03	279,959.70	279,959.70	0.00	82,099.25	79,261.89	77,122.05	52,814.61	52,814.61	29,164.61	209,692.31			
01	2	6	9	1	B	036	005	S05	A001	000	3100							Servicios Básicos.	72,415.23	-659.63	71,754.60	71,754.60	0.00	20,725.69	16,123.05	16,123.05	12,413.58	12,413.58	8,262.61	55,613.55			
01	2	6	9	1	B	036	005	S05	A001	000	311							Energía Eléctrica.	39,270.23	-1,010.43	38,259.80	38,259.80	0.00	12,019.65	4,851.00	4,851.00	4,851.00	4,851.00	7,198.65	31,378.80			
01	2	6	9	1	B	036	005	S05	A001	000	31101							Servicio de Energía Eléctrica.	39,270.23	-1,010.43	38,259.80	38,259.80	0.00	12,019.65	4,851.00	4,851.00	4,851.00	4,851.00	7,198.65	31,378.80			
01	2	6	9	1	B	036	005	S05	A001	000	31101	1	5813					Participación por Impuestos Especiales	39,270.23	-1,010.43	38,259.80	38,259.80	0.00	12,019.65	4,851.00	4,851.00	4,851.00	4,851.00	7,198.65	31,378.80			
01	2	6	9	1	B	036	005	S05	A001	000	31101	1	5813	S				Recursos del Ejercicio	39,270.23	-1,010.43	38,259.80	38,259.80	0.00	12,019.65	4,851.00	4,851.00	4,851.00	4,851.00	7,198.65	31,378.80			
01	2	6	9	1	B	036	005	S05	A001	000	31101	1	5813	S	A	2015	1	Genérico	39,270.23	-1,010.43	38,259.80	38,259.80	0.00	12,019.65	4,851.00	4,851.00	4,851.00	4,851.00	7,198.65	31,378.80			
01	2	6	9	1	B	036	005	S05	A001	000	313							Agua.	6,324.77	-527.06	5,797.71	5,797.71	0.00	1,051.12	801.00	801.00	801.00	801.00	250.12	4,997.71			
01	2	6	9	1	B	036	005	S05	A001	000	31301							Servicio de Agua.	6,324.77	-527.06	5,797.71	5,797.71	0.00	1,051.12	801.00	801.00	801.00	801.00	250.12	4,997.71			
01	2	6	9	1	B	036	005	S05	A001	000	31301	1	5813					Participación por Impuestos Especiales	6,324.77	-527.06	5,797.71	5,797.71	0.00	1,051.12	801.00	801.00	801.00	801.00	250.12	4,997.71			
01	2	6	9	1	B	036	005	S05	A001	000	31301	1	5813	S				Recursos del Ejercicio	6,324.77	-527.06	5,797.71	5,797.71	0.00	1,051.12	801.00	801.00	801.00	801.00	250.12	4,997.71			
01	2	6	9	1	B	036	005	S05	A001	000	31301	1	5813	S	A	2015	1	Genérico	6,324.77	-527.06	5,797.71	5,797.71	0.00	1,051.12	801.00	801.00	801.00	801.00	250.12	4,997.71			
01	2	6	9	1	B	036	005	S05	A001	000	314							Telefonía Tradicional.	23,415.99	1,198.05	24,613.95	24,613.95	0.00	7,059.51	10,478.05	10,478.05	6,788.08	6,788.08	271.15	14,165.90			
01	2	6	9	1	B	036	005	S05	A001	000	31401							Servicio Telefónico Convencional.	23,415.99	1,198.05	24,613.95	24,613.95	0.00	7,059.51	10,478.05	10,478.05	6,788.08	6,788.08	271.15	14,165.90			
01	2	6	9	1	B	036	005	S05	A001	000	31401	1	5813					Participación por Impuestos Especiales	23,415.99	1,198.05	24,613.95	24,613.95	0.00	7,059.51	10,478.05	10,478.05	6,788.08	6,788.08	271.15	14,165.90			
01	2	6	9	1	B	036	005	S05	A001	000	31401	1	5813	S				Recursos del Ejercicio	23,415.99	1,198.05	24,613.95	24,613.95	0.00	7,059.51	10,478.05	10,478.05	6,788.08	6,788.08	271.15	14,165.90			
01	2	6	9	1	B	036	005	S05	A001	000	31401	1	5813	S	A	2015	1	Genérico	23,415.99	1,198.05	24,613.95	24,613.95	0.00	7,059.51	10,478.05	10,478.05	6,788.08	6,788.08	271.15	14,165.90			
01	2	6	9	1	B	036	005	S05	A001	000	318							Servicios Postales y Telegráficos.	3,374.33	-281.19	3,093.14	3,093.14	0.00	562.38	0.00	0.00	0.00	0.00	562.38	3,093.14			
01	2	6	9	1	B	036	005	S05	A001	000	31801							Servicio Postal.	3,374.33	-281.19	3,093.14	3,093.14	0.00	562.38	0.00	0.00	0.00	0.00	562.38	3,093.14			
01	2	6	9	1	B	036	005	S05	A001	000	31801	1	5813					Participación por Impuestos Especiales	3,374.33	-281.19	3,093.14	3,093.14	0.00	562.38	0.00	0.00	0.00	0.00	562.38	3,093.14			
01	2	6	9	1	B	036	005	S05	A001	000	31801	1	5813	S				Recursos del Ejercicio	3,374.33	-281.19	3,093.14	3,093.14	0.00	562.38	0.00	0.00	0.00	0.00	562.38	3,093.14			
01	2	6	9	1	B	036	005	S05	A001	000	31801	1	5813	S	A	2015	1	Genérico	3,374.33	-281.19	3,093.14	3,093.14	0.00	562.38	0.00	0.00	0.00	0.00	562.38	3,093.14			
01	2	6	9	1	B	036	005	S05	A001	000	3200							Servicios de Arrendamiento.	79,631.22	6,865.92	86,500.14	86,500.14	0.00	32,750.69	41,027.75	41,027.75	20,139.41	20,439.41	12,311.19	46,472.39			
01	2	6	9	1	B	036	005	S05	A001	000	322							Arrendamiento de Edificios.	67,496.63	5,976.11	73,462.74	73,462.74	0.00	28,823.89	34,800.00	34,800.00	17,223.89	17,223.89	11,600.09	38,662.74			
01	2	6	9	1	B	036	005	S05	A001	000	32201							Arrendamiento de Edificios y Locales.	67,496.63	5,976.11	73,462.74	73,462.74	0.00	28,823.89	34,800.00	34,800.00	17,223.89	17,223.89	11,600.09	38,662.74			
01	2	6	9	1	B	036	005	S05	A001	000	32201	1	5813					Participación por Impuestos Especiales	67,496.63	5,976.11	73,462.74	73,462.74	0.00	28,823.89	34,800.00	34,800.00	17,223.89	17,223.89	11,600.09	38,662.74			
01	2	6	9	1	B	036	005	S05	A001	000	32201	1	5813	S				Recursos del Ejercicio	67,496.63	5,976.11	73,462.74	73,462.74	0.00	28,823.89	34,800.00	34,800.00	17,223.89	17,223.89	11,600.09	38,662.74			
01	2	6	9	1	B	036	005	S05	A001	000	32201	1	5813	S	A	2015	1	Genérico	67,496.63	5,976.11	73,462.74	73,462.74	0.00	28,823.89	34,800.00	34,800.00	17,223.89	17,223.89	11,600.09	38,662.74			
01	2	6	9	1	B	036	005	S05	A001	000	326							Arrendamiento de Maquinaria, Otros Equipos y Herramientas.	12,147.59	889.81	13,037.40	13,037.40	0.00	3,026.71	6,227.75	6,227.75	3,215.52	3,215.52	711.19	6,899.65			
01	2	6	9	1	B	036	005	S05	A001	000	32601							Arrendamiento de Maquinaria y Equipo.	12,147.59	889.81	13,037.40	13,037.40	0.00	3,026.71	6,227.75	6,227.75	3,215.52	3,215.52	711.19	6,899.65			
01	2	6	9	1	B	036	005	S05	A001	000	32601	1	5813					Participación por Impuestos Especiales	12,147.59	889.81	13,037.40	13,037.40	0.00	3,026.71	6,227.75	6,227.75	3,215.52	3,215.52	711.19	6,899.65			
01	2	6	9	1	B	036	005	S05	A001	000	32601	1	5813	S				Recursos del Ejercicio	12,147.59	889.81	13,037.40	13,037.40	0.00	3,026.71	6,227.75	6,227.75	3,215.52	3,215.52	711.19	6,899.65			
01	2	6	9	1	B	036	005	S05	A001	000	32601	1	5813	S	A	2015	1	Genérico	12,147.59	889.81	13,037.40	13,037.40	0.00	3,026.71	6,227.75	6,227.75	3,215.52	3,215.52	711.19	6,899.65			
01	2	6	9	1	B	036	005	S05	A001	000	3500							Servicios de Instalación, Reparación, Mantenimiento y Conservación.	3,973.35	-112.20	2,951.15	2,951.15	0.00	1,419.69	0.00	0.00	0.00	0.00	1,419.69	2,951.15			
01	2	6	9	1	B	036	005	S05	A001	000	352							Instalación, Reparación y Mantenimiento de Mobiliario y Equipo de Administración, Educativo y Recreativo.	1,225.20	0.00	1,225.20	1,225.20	0.00	1,225.20	0.00	0.00	0.00	0.00	1,225.20	1,225.20			



GOBIERNO CONSTITUCIONAL DEL ESTADO DE CHIAPAS

SECRETARÍA DE HACIENDA

Proyectos Institucionales con Fuente de Financiamiento

SISTEMA PRESUPUESTARIO 2015

(PESOS)

CIERRE MENSUAL DE MARZO

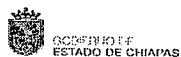


EP-05

2111191 Instituto de Protección Social y Beneficencia Pública del Estado de Chiapas

Página 5 de 6
martes, 31 de marzo de 2015

UR	FI	FUN	SF	SSF	PS	PP	PE	AI	PT	MPIO	GASTO	TG	FF	SFTE	DG	CP	DM	DESCRIPCIÓN	Presupuesto Aprobado	Modificación Heta	Presupuesto Modificado	Presupuesto Liberado	Presupuesto por Liberar	Presupuesto Ministrado	Presupuesto Comprometido Modificado	Presupuesto Devengado Modificado	Presupuesto Ejercido Modificado	Presupuesto Pagado Modificado	Disponibilidad Financiera Modificada	Disponible Presupuestario Modificado
01	2	6	9	1	B	036	005	S05	A001	000	35201							Mantenimiento y Conservación de Mobiliario y Equipo de Administración.	1,225.20	0.00	1,225.20	1,225.20	0.00	1,225.20	0.00	0.00	0.00	0.00	1,225.20	1,225.20
01	2	6	9	1	B	036	005	S05	A001	000	35201	1	5813					Participación por Impuestos Especiales	1,225.20	0.00	1,225.20	1,225.20	0.00	1,225.20	0.00	0.00	0.00	0.00	1,225.20	1,225.20
01	2	6	9	1	B	036	005	S05	A001	000	35201	1	5813	S				Recursos del Ejercicio	1,225.20	0.00	1,225.20	1,225.20	0.00	1,225.20	0.00	0.00	0.00	0.00	1,225.20	1,225.20
01	2	6	9	1	B	036	005	S05	A001	000	35201	1	5813	S	A	2015	1	Genérico	1,225.20	0.00	1,225.20	1,225.20	0.00	1,225.20	0.00	0.00	0.00	0.00	1,225.20	1,225.20
01	2	6	9	1	B	036	005	S05	A001	000	353							Instalación, Reparación y Mantenimiento de Equipo de Cómputo y Tecnologías de la Información.	1,346.36	-112.20	1,234.16	1,234.16	0.00	224.40	0.00	0.00	0.00	0.00	224.40	1,234.16
01	2	6	9	1	B	036	005	S05	A001	000	35301							Mantenimiento y Conservación de Bienes Informáticos.	1,346.36	-112.20	1,234.16	1,234.16	0.00	224.40	0.00	0.00	0.00	0.00	224.40	1,234.16
01	2	6	9	1	B	036	005	S05	A001	000	35301	1	5813					Participación por Impuestos Especiales	1,346.36	-112.20	1,234.16	1,234.16	0.00	224.40	0.00	0.00	0.00	0.00	224.40	1,234.16
01	2	6	9	1	B	036	005	S05	A001	000	35301	1	5813	S				Recursos del Ejercicio	1,346.36	-112.20	1,234.16	1,234.16	0.00	224.40	0.00	0.00	0.00	0.00	224.40	1,234.16
01	2	6	9	1	B	036	005	S05	A001	000	35301	1	5813	S	A	2015	1	Genérico	1,346.36	-112.20	1,234.16	1,234.16	0.00	224.40	0.00	0.00	0.00	0.00	224.40	1,234.16
01	2	6	9	1	B	036	005	S05	A001	000	358							Servicios de Limpieza y Manejo de Desechos.	501.79	0.00	501.79	501.79	0.00	0.00	0.00	0.00	0.00	0.00	501.79	501.79
01	2	6	9	1	B	036	005	S05	A001	000	35801							Servicios de Lavandería, Limpieza, Higiene y Fumigación.	501.79	0.00	501.79	501.79	0.00	0.00	0.00	0.00	0.00	0.00	501.79	501.79
01	2	6	9	1	B	036	005	S05	A001	000	35801	1	5813					Participación por Impuestos Especiales	501.79	0.00	501.79	501.79	0.00	0.00	0.00	0.00	0.00	0.00	501.79	501.79
01	2	6	9	1	B	036	005	S05	A001	000	35801	1	5813	S				Recursos del Ejercicio	501.79	0.00	501.79	501.79	0.00	0.00	0.00	0.00	0.00	0.00	501.79	501.79
01	2	6	9	1	B	036	005	S05	A001	000	35801	1	5813	S	A	2015	1	Genérico	501.79	0.00	501.79	501.79	0.00	0.00	0.00	0.00	0.00	0.00	501.79	501.79
01	2	6	9	1	B	036	005	S05	A001	000	3700							Servicios de Traslado y Viáticos.	76,440.25	-1,823.00	74,617.25	74,617.25	0.00	17,207.00	12,000.00	10,822.00	10,822.00	10,822.00	6,465.00	61,656.31
01	2	6	9	1	B	036	005	S05	A001	000	371							Pasajes Aéreos.	21,875.95	-1,823.00	20,052.95	20,052.95	0.00	3,646.00	5,784.94	3,646.00	3,646.00	3,646.00	0.00	14,768.01
01	2	6	9	1	B	036	005	S05	A001	000	37111							Pasajes Nacionales Aéreos.	21,875.95	-1,823.00	20,052.95	20,052.95	0.00	3,646.00	5,784.94	3,646.00	3,646.00	3,646.00	0.00	14,768.01
01	2	6	9	1	B	036	005	S05	A001	000	37111	1	5813					Participación por Impuestos Especiales	21,875.95	-1,823.00	20,052.95	20,052.95	0.00	3,646.00	5,784.94	3,646.00	3,646.00	3,646.00	0.00	14,768.01
01	2	6	9	1	B	036	005	S05	A001	000	37111	1	5813	S				Recursos del Ejercicio	21,875.95	-1,823.00	20,052.95	20,052.95	0.00	3,646.00	5,784.94	3,646.00	3,646.00	3,646.00	0.00	14,768.01
01	2	6	9	1	B	036	005	S05	A001	000	37111	1	5813	S	A	2015	1	Genérico	21,875.95	-1,823.00	20,052.95	20,052.95	0.00	3,646.00	5,784.94	3,646.00	3,646.00	3,646.00	0.00	14,768.01
01	2	6	9	1	B	036	005	S05	A001	000	375							Viáticos en el País.	54,564.30	0.00	54,564.30	54,564.30	0.00	13,641.00	7,176.00	7,176.00	7,176.00	7,176.00	6,465.00	47,388.30
01	2	6	9	1	B	036	005	S05	A001	000	37511							Viáticos Nacionales.	54,564.30	0.00	54,564.30	54,564.30	0.00	13,641.00	7,176.00	7,176.00	7,176.00	7,176.00	6,465.00	47,388.30
01	2	6	9	1	B	036	005	S05	A001	000	37511	1	5813					Participación por Impuestos Especiales	54,564.30	0.00	54,564.30	54,564.30	0.00	13,641.00	7,176.00	7,176.00	7,176.00	7,176.00	6,465.00	47,388.30
01	2	6	9	1	B	036	005	S05	A001	000	37511	1	5813	S				Recursos del Ejercicio	54,564.30	0.00	54,564.30	54,564.30	0.00	13,641.00	7,176.00	7,176.00	7,176.00	7,176.00	6,465.00	47,388.30
01	2	6	9	1	B	036	005	S05	A001	000	37511	1	5813	S	A	2015	1	Genérico	54,564.30	0.00	54,564.30	54,564.30	0.00	13,641.00	7,176.00	7,176.00	7,176.00	7,176.00	6,465.00	47,388.30
01	2	6	9	1	B	036	005	S05	A001	000	3600							Servicios Oficiales.	3,936.72	-328.06	3,608.66	3,608.66	0.00	656.12	0.00	0.00	0.00	0.00	656.12	3,608.66
01	2	6	9	1	B	036	005	S05	A001	000	383							Congresos y Convenciones.	3,936.72	-328.06	3,608.66	3,608.66	0.00	656.12	0.00	0.00	0.00	0.00	656.12	3,608.66
01	2	6	9	1	B	036	005	S05	A001	000	38301							Congresos y Convenciones.	3,936.72	-328.06	3,608.66	3,608.66	0.00	656.12	0.00	0.00	0.00	0.00	656.12	3,608.66
01	2	6	9	1	B	036	005	S05	A001	000	38301	1	5813					Participación por Impuestos Especiales	3,936.72	-328.06	3,608.66	3,608.66	0.00	656.12	0.00	0.00	0.00	0.00	656.12	3,608.66
01	2	6	9	1	B	036	005	S05	A001	000	38301	1	5813	S				Recursos del Ejercicio	3,936.72	-328.06	3,608.66	3,608.66	0.00	656.12	0.00	0.00	0.00	0.00	656.12	3,608.66
01	2	6	9	1	B	036	005	S05	A001	000	38301	1	5813	S	A	2015	1	Genérico	3,936.72	-328.06	3,608.66	3,608.66	0.00	656.12	0.00	0.00	0.00	0.00	656.12	3,608.66
01	2	6	9	1	B	036	005	S05	A001	000	3900							Otros Servicios Generales.	40,507.40	0.00	40,507.40	40,507.40	0.00	9,140.15	9,140.15	9,140.15	9,140.15	9,140.15	0.00	31,367.25
01	2	6	9	1	B	036	005	S05	A001	000	398							Impuesto Sobre Nóminas y Otros que se Deriven de una Relación Laboral.	40,507.40	0.00	40,507.40	40,507.40	0.00	9,140.15	9,140.15	9,140.15	9,140.15	9,140.15	0.00	31,367.25
01	2	6	9	1	B	036	005	S05	A001	000	39801							Impuesto Sobre Nóminas y Otros que se Deriven de una Relación Laboral.	40,507.40	0.00	40,507.40	40,507.40	0.00	9,140.15	9,140.15	9,140.15	9,140.15	9,140.15	0.00	31,367.25
01	2	6	9	1	B	036	005	S05	A001	000	39801	1	5811					Fondo General de Participaciones	40,507.40	0.00	40,507.40	40,507.40	0.00	9,140.15	9,140.15	9,140.15	9,140.15	9,140.15	0.00	31,367.25
01	2	6	9	1	B	036	005	S05	A001	000	39801	1	5811	S				Recursos del Ejercicio	40,507.40	0.00	40,507.40	40,507.40	0.00	9,140.15	9,140.15	9,140.15	9,140.15	9,140.15	0.00	31,367.25



GOBIERNO CONSTITUCIONAL DEL ESTADO DE CHIAPAS

SECRETARÍA DE HACIENDA

Proyectos Institucionales con Fuente de Financiamiento

SISTEMA PRESUPUESTARIO 2015

(PESOS)

CIERRE MENSUAL DE MARZO

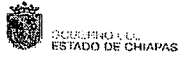


EP-05

2111191 Instituto de Protección Social y Beneficencia Pública del Estado de Chiapas

Página 6 de 6
martes, 31 de marzo de 2015

UR	FI	FUN	SF	SSF	PS	PP	PE	AI	PT	MPIO	GASTO	TG	FF	SETE	DG	CP	DM	DESCRIPCIÓN	Presupuesto Aprobado	Modificación Neta	Presupuesto Modificado	Presupuesto Liberado	Presupuesto por Liberar	Presupuesto Ministrado	Presupuesto Comprometido Modificado	Presupuesto Devengado Modificado	Presupuesto Ejercido Modificado	Presupuesto Pagado Modificado	Disponibilidad Financiera Modificada	Disponible Presupuestario Modificado
01	2	6	9	1	B	036	005	S05	A001	000	39801	1	5811	S	A	2015	2	Genérico	40,507.40	0.00	40,507.40	40,507.40	0.00	9,140.15	9,140.15	9,140.15	9,140.15	0.00	31,367.25	
01	2	6	9	1	B	036	005	S05	A001	000	4000							Transferencias, Asignaciones, Subsidios y Otras Ayudas.	3,553,096.27	0.00	3,553,096.27	3,553,096.27	0.00	888,274.08	796,145.98	796,145.98	796,145.98	92,128.10	2,756,950.29	
01	2	6	9	1	B	036	005	S05	A001	000	4400							Ayudas Sociales.	3,553,096.27	0.00	3,553,096.27	3,553,096.27	0.00	888,274.08	796,145.98	796,145.98	796,145.98	92,128.10	2,756,950.29	
01	2	6	9	1	B	036	005	S05	A001	000	441							Ayudas Sociales a Personas.	3,553,096.27	0.00	3,553,096.27	3,553,096.27	0.00	888,274.08	796,145.98	796,145.98	796,145.98	92,128.10	2,756,950.29	
01	2	6	9	1	B	036	005	S05	A001	000	44101							Ayudas a Organizaciones y Personas (Ayudas Culturales y Sociales).	3,553,096.27	0.00	3,553,096.27	3,553,096.27	0.00	888,274.08	796,145.98	796,145.98	796,145.98	92,128.10	2,756,950.29	
01	2	6	9	1	B	036	005	S05	A001	000	44101	1	5813					Participación por Impuestos Especiales	3,553,096.27	0.00	3,553,096.27	3,553,096.27	0.00	888,274.08	796,145.98	796,145.98	796,145.98	92,128.10	2,756,950.29	
01	2	6	9	1	B	036	005	S05	A001	000	44101	1	5813	S				Recursos del Ejercicio	3,553,096.27	0.00	3,553,096.27	3,553,096.27	0.00	888,274.08	796,145.98	796,145.98	796,145.98	92,128.10	2,756,950.29	
01	2	6	9	1	B	036	005	S05	A001	000	44101	1	5813	S	A	2015	1	Genérico	3,553,096.27	0.00	3,553,096.27	3,553,096.27	0.00	888,274.08	796,145.98	796,145.98	796,145.98	92,128.10	2,756,950.29	



GOBIERNO CONSTITUCIONAL DEL ESTADO DE CHIAPAS

SECRETARÍA DE HACIENDA

Resumen Tipo de Gasto y Partida
SISTEMA PRESUPUESTARIO 2015

(PESOS)

CIERRE MENSUAL DE MARZO



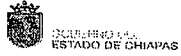
EP-08

Página 1 de 3

2111191 Instituto de Protección Social y Beneficencia Pública del Estado de Chiapas

martes, 31 de marzo de 2015

TIPO GASTO / CAPÍTULOS /CONCEPTOS /PARTIDAS	DESCRIPCIÓN	Presupuesto Aprobado	Modificación Heta	Presupuesto Modificado	Presupuesto Liberado	Presupuesto por Liberar	Presupuesto Ministrado	Presupuesto Comprometido Modificado	Presupuesto Devengado Modificado	Presupuesto Ejercido Modificado	Presupuesto Pagado Modificado	Disponibilidad Financiera	Disponible Presupuestario Modificado
Gran Total		5,966,887.91	0.00	5,966,887.91	5,966,887.91	0.00	1,692,838.75	1,573,239.69	1,542,810.93	1,518,532.62	1,518,532.62	174,306.13	4,393,648.22
Total Institucional		5,966,887.91	0.00	5,966,887.91	5,966,887.91	0.00	1,692,838.75	1,573,239.69	1,542,810.93	1,518,532.62	1,518,532.62	174,306.13	4,393,648.22
Total Inversión		0.00	0.00	0.00	0.00	0.00	0.00	0.00	0.00	0.00	0.00	0.00	0.00
Total Institucional Inversión		5,966,887.91	0.00	5,966,887.91	5,966,887.91	0.00	1,692,838.75	1,573,239.69	1,542,810.93	1,518,532.62	1,518,532.62	174,306.13	4,393,648.22
Inversión		0.00	0.00	0.00	0.00	0.00	0.00	0.00	0.00	0.00	0.00	0.00	0.00
1 Gasto Corriente		5,966,887.91	0.00	5,966,887.91	5,966,887.91	0.00	1,692,838.75	1,573,239.69	1,518,810.93	1,518,532.62	1,518,532.62	174,306.13	4,393,648.22
1000 Servicios Personales.		2,102,053.88	0.00	2,102,053.88	2,102,053.88	0.00	715,090.01	695,990.97	667,611.15	667,611.15	667,611.15	47,388.85	1,406,142.91
1100 Remuneraciones al Personal de Carácter Permanente.		919,181.91	0.00	919,181.91	919,181.91	0.00	350,243.34	345,068.01	345,068.01	345,068.01	345,068.01	5,175.33	574,113.93
112 Sueldos Base al Personal Permanente.		919,181.91	0.00	919,181.91	919,181.91	0.00	350,243.34	345,068.01	345,068.01	345,068.01	345,068.01	5,175.33	574,113.93
11304 Sueldo al Personal de Confianza.		919,181.91	0.00	919,181.91	919,181.91	0.00	350,243.34	345,068.01	345,068.01	345,068.01	345,068.01	5,175.33	574,113.93
1300 Remuneraciones Adicionales y Especiales.		899,749.20	0.00	899,749.20	899,749.20	0.00	286,485.32	281,761.17	256,471.35	256,471.35	256,471.35	30,014.97	614,908.03
132 Primas de Vacaciones, Dominical y Gratificación de Fin de Año.		22,582.21	0.00	22,582.21	22,582.21	0.00	0.00	0.00	0.00	0.00	0.00	0.00	22,582.21
13201 Primas de Vacaciones y Dominical.		22,582.21	0.00	22,582.21	22,582.21	0.00	0.00	0.00	0.00	0.00	0.00	0.00	22,582.21
134 Compensaciones.		877,166.99	0.00	877,166.99	877,166.99	0.00	286,485.32	281,761.17	256,471.35	256,471.35	256,471.35	30,014.97	592,425.82
13420 Compensaciones por Servicios Especiales.		357,458.48	0.00	357,458.48	357,458.48	0.00	115,022.25	115,022.25	115,022.25	115,022.25	115,022.25	1,735.15	242,436.33
13434 Compensación Complementaria por Servicios Especiales.		519,708.51	0.00	519,708.51	519,708.51	0.00	169,738.92	169,738.92	141,449.10	141,449.10	141,449.10	28,279.82	349,989.59
1400 Seguridad Social.		83,032.01	0.00	83,032.01	83,032.01	0.00	31,391.35	20,661.29	20,661.29	20,661.29	20,661.29	10,733.06	62,370.72
141 Aportaciones de Seguridad Social.		83,032.01	0.00	83,032.01	83,032.01	0.00	31,391.35	20,661.29	20,661.29	20,661.29	20,661.29	10,733.06	62,370.72
14103 Aportaciones al IMSS.		83,032.01	0.00	83,032.01	83,032.01	0.00	31,391.35	20,661.29	20,661.29	20,661.29	20,661.29	10,733.06	62,370.72
1500 Otras Prestaciones Sociales y Económicas.		123,074.31	0.00	123,074.31	123,074.31	0.00	46,896.00	45,430.50	45,430.50	45,430.50	45,430.50	1,465.50	77,643.81
159 Otras Prestaciones Sociales y Económicas.		123,074.31	0.00	123,074.31	123,074.31	0.00	46,896.00	45,430.50	45,430.50	45,430.50	45,430.50	1,465.50	77,643.81
15906 Previsión Social Múltiple.		123,074.31	0.00	123,074.31	123,074.31	0.00	46,896.00	45,430.50	45,430.50	45,430.50	45,430.50	1,465.50	77,643.81
1700 Pago de Estímulos a Servidores Públicos.		77,026.42	0.00	77,026.42	77,026.42	0.00	0.00	0.00	0.00	0.00	0.00	0.00	77,026.42
171 Estímulos.		77,026.42	0.00	77,026.42	77,026.42	0.00	0.00	0.00	0.00	0.00	0.00	0.00	77,026.42
17102 Estímulos al Personal.		10,895.75	0.00	10,895.75	10,895.75	0.00	0.00	0.00	0.00	0.00	0.00	0.00	10,895.75
17103 Incentivo al Personal.		66,130.67	0.00	66,130.67	66,130.67	0.00	0.00	0.00	0.00	0.00	0.00	0.00	66,130.67
2000 Materiales y Suministros.		35,708.59	-3,957.03	31,751.56	31,751.56	0.00	7,515.41	1,910.85	1,910.85	1,910.85	1,910.85	5,624.56	29,827.01
2100 Materiales de Administración, Emisión de Documentos y Artículos Oficiales.		13,440.29	-156.89	13,283.40	13,283.40	0.00	3,859.78	1,590.85	1,590.85	1,590.85	1,590.85	2,267.93	11,695.55
211 Materiales, Útiles y Equipos Menores de Oficina.		6,034.37	0.00	6,034.37	6,034.37	0.00	2,011.46	977.85	977.85	977.85	977.85	1,033.61	5,056.52
21101 Materiales y Útiles de Oficina.		6,034.37	0.00	6,034.37	6,034.37	0.00	2,011.46	977.85	977.85	977.85	977.85	1,033.61	5,056.52
212 Materiales y Útiles de Impresión y Reproducción.		3,265.97	-172.09	2,992.98	2,992.98	0.00	544.10	0.00	0.00	0.00	0.00	544.10	2,992.98
21201 Materiales y Útiles de Impresión y Reproducción.		3,265.97	-172.09	2,992.98	2,992.98	0.00	544.10	0.00	0.00	0.00	0.00	544.10	2,992.98
214 Materiales, Útiles y Equipos Menores de Tecnologías de la Información y Comunicaciones.		2,398.11	-192.34	2,115.77	2,115.77	0.00	394.68	0.00	0.00	0.00	0.00	394.68	2,115.77
21401 Materiales y Útiles Consumibles para el Procesamiento en Equipos y Bienes Informáticos.		2,398.11	-192.34	2,115.77	2,115.77	0.00	394.68	0.00	0.00	0.00	0.00	394.68	2,115.77



GOBIERNO CONSTITUCIONAL DEL ESTADO DE CHIAPAS

SECRETARÍA DE HACIENDA

Resumen Tipo de Gasto y Partida
SISTEMA PRESUPUESTARIO 2015
(PESOS)

CIERRE MENSUAL DE MARZO



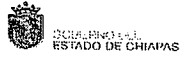
EP-08

Página 2 de 3

2111191 Instituto de Protección Social y Beneficencia Pública del Estado de Chiapas

martes, 31 de marzo de 2015

TIPO GASTO / CAPÍTULOS / CONCEPTOS / PARTIDAS	DESCRIPCIÓN	Presupuesto Aprobado	Modificación Meta	Presupuesto Modificado	Presupuesto Liberado	Presupuesto por Liberar	Presupuesto Ministrado	Presupuesto Comprometido Modificado	Presupuesto Devengado Modificado	Presupuesto Ejercido Modificado	Presupuesto Pagado Modificado	Disponibilidad Financiera	Disponible Presupuestario Modificado
216	Material de Limpieza.	1,832.71	307.54	2,140.28	2,140.28	0.00	918.46	613.00	613.00	613.00	613.00	305.46	1,527.28
21601	Material de Limpieza.	1,832.71	307.54	2,140.28	2,140.28	0.00	918.46	613.00	613.00	613.00	613.00	305.46	1,527.28
2200	Alimentos y Utensilios.	3,626.06	-285.83	3,340.23	3,141.18	0.00	767.71	320.00	320.00	320.00	320.00	447.71	3,020.23
221	Productos Alimenticios para Personas.	3,190.01	-285.83	3,141.18	3,141.18	0.00	571.66	320.00	320.00	320.00	320.00	251.66	3,104.18
22111	Alimentación de Personas.	3,190.01	-285.83	3,141.18	3,141.18	0.00	571.66	320.00	320.00	320.00	320.00	251.66	2,824.18
223	Utensilios para el Servicio de Alimentación.	196.05	0.00	196.05	196.05	0.00	196.05	0.00	0.00	0.00	0.00	196.05	196.05
22301	Utensilios para el Servicio de Alimentación.	196.05	0.00	196.05	196.05	0.00	196.05	0.00	0.00	0.00	0.00	196.05	196.05
2600	Combustibles, Lubricantes y Aditivos.	11,635.63	0.00	11,635.63	11,635.63	0.00	2,998.92	0.00	0.00	0.00	0.00	2,998.92	11,635.63
261	Combustibles, Lubricantes y Aditivos.	11,635.63	0.00	11,635.63	11,635.63	0.00	2,998.92	0.00	0.00	0.00	0.00	2,998.92	11,635.63
26111	Combustibles.	11,635.63	0.00	11,635.63	11,635.63	0.00	2,998.92	0.00	0.00	0.00	0.00	2,998.92	11,635.63
2700	Vestuario, Blancos, Prendas de Protección y Artículos Deportivos.	4,962.70	-2,481.35	2,481.35	2,481.35	0.00	0.00	0.00	0.00	0.00	0.00	0.00	2,481.35
271	Vestuario y Uniformes.	4,962.70	-2,481.35	2,481.35	2,481.35	0.00	0.00	0.00	0.00	0.00	0.00	0.00	2,481.35
27101	Vestuario y Uniformes.	4,962.70	-2,481.35	2,481.35	2,481.35	0.00	0.00	0.00	0.00	0.00	0.00	0.00	2,481.35
2900	Herramientas, Refacciones y Accesorios Menores.	2,027.95	-1,027.95	1,027.95	1,027.95	0.00	0.00	0.00	0.00	0.00	0.00	0.00	1,027.95
294	Refacciones y Accesorios Menores para Equipo de Cómputo y Tecnologías de la Información.	2,027.95	-1,027.95	1,027.95	1,027.95	0.00	0.00	0.00	0.00	0.00	0.00	0.00	1,027.95
29401	Refacciones y Accesorios para Equipo de Cómputo y Telecomunicaciones.	2,027.95	-1,027.95	1,027.95	1,027.95	0.00	0.00	0.00	0.00	0.00	0.00	0.00	1,027.95
3000	Servicios Generales.	276,697.17	3,952.03	279,959.20	279,959.20	0.00	82,009.25	79,261.67	77,122.95	57,914.64	57,844.64	29,164.61	200,697.31
3100	Servicios Básicos.	72,415.23	-658.63	71,756.60	71,756.60	0.00	20,725.67	16,133.05	16,133.05	12,143.08	12,143.08	8,282.61	55,631.55
311	Energía Eléctrica.	39,270.23	-1,010.43	38,259.80	38,259.80	0.00	12,049.65	4,851.00	4,851.00	4,851.00	4,851.00	7,198.65	33,378.80
31101	Servicio de Energía Eléctrica.	39,270.23	-1,010.43	38,259.80	38,259.80	0.00	12,049.65	4,851.00	4,851.00	4,851.00	4,851.00	7,198.65	33,378.80
313	Agua.	6,324.77	-527.06	5,797.71	5,797.71	0.00	1,054.12	894.00	894.00	894.00	894.00	250.12	4,993.71
31301	Servicio de Agua.	6,324.77	-527.06	5,797.71	5,797.71	0.00	1,054.12	894.00	894.00	894.00	894.00	250.12	4,993.71
314	Telefonía Tradicional.	23,415.90	1,198.05	24,613.95	24,613.95	0.00	7,059.54	10,478.05	10,478.05	6,788.08	6,788.08	271.46	14,165.99
31401	Servicio Telefónico Convencional.	23,415.90	1,198.05	24,613.95	24,613.95	0.00	7,059.54	10,478.05	10,478.05	6,788.08	6,788.08	271.46	14,165.99
318	Servicios Postales y Telegráficos.	3,374.23	-281.19	3,093.11	3,093.11	0.00	562.38	0.00	0.00	0.00	0.00	562.38	3,093.11
31801	Servicio Postal.	3,374.23	-281.19	3,093.11	3,093.11	0.00	562.38	0.00	0.00	0.00	0.00	562.38	3,093.11
3200	Servicios de Arrendamiento.	79,624.22	6,868.32	86,592.54	86,592.54	0.00	32,250.69	11,027.25	11,027.25	20,437.41	20,139.41	12,311.19	45,472.39
322	Arrendamiento de Edificios.	67,486.63	5,976.11	73,462.74	73,462.74	0.00	28,823.89	31,800.00	31,800.00	17,223.89	17,223.89	11,490.00	39,662.74
32201	Arrendamiento de Edificios y Locales.	67,486.63	5,976.11	73,462.74	73,462.74	0.00	28,823.89	31,800.00	31,800.00	17,223.89	17,223.89	11,490.00	39,662.74
326	Arrendamiento de Maquinaria, Otros Equipos y Herramientas.	12,147.59	889.81	13,037.40	13,037.40	0.00	3,926.71	6,227.25	6,227.25	3,215.52	3,215.52	711.19	6,809.65
32601	Arrendamiento de Maquinaria y Equipo.	12,147.59	889.81	13,037.40	13,037.40	0.00	3,926.71	6,227.25	6,227.25	3,215.52	3,215.52	711.19	6,809.65
3500	Servicios de Instalación, Reparación, Mantenimiento y Conservación.	3,623.25	-112.20	3,511.05	3,511.05	0.00	1,480.60	0.00	0.00	0.00	0.00	1,449.69	2,961.15
352	Instalación, Reparación y Mantenimiento de Mobiliario y Equipo de Administración, Educativo y Recreativo.	1,225.20	0.00	1,225.20	1,225.20	0.00	1,225.20	0.00	0.00	0.00	0.00	1,225.20	1,225.20
35201	Mantenimiento y Conservación de Mobiliario y Equipo de Administración.	1,225.20	0.00	1,225.20	1,225.20	0.00	1,225.20	0.00	0.00	0.00	0.00	1,225.20	1,225.20
353	Instalación, Reparación y Mantenimiento de Equipo de Cómputo y Tecnologías de la Información.	1,398.05	-112.20	1,285.85	1,285.85	0.00	254.40	0.00	0.00	0.00	0.00	224.40	1,285.85



GOBIERNO CONSTITUCIONAL DEL ESTADO DE CHIAPAS
SECRETARÍA DE HACIENDA
 Resumen Tipo de Gasto y Partida
SISTEMA PRESUPUESTARIO 2015
 (PESOS)
 CIERRE MENSUAL DE MARZO



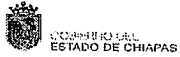
EP-08

Página 3 de 3

21111191 Instituto de Protección Social y Beneficencia Pública del Estado de Chiapas

martes, 31 de marzo de 2015

TIPO GASTO / CAPÍTULOS /CONCEPTOS /PARTIDAS	DESCRIPCIÓN	Presupuesto Aprobado	Modificación Neta	Presupuesto Modificado	Presupuesto Liberado	Presupuesto por Liberar	Presupuesto Ministrado	Presupuesto Comprometido Modificado	Presupuesto Devengado Modificado	Presupuesto Ejercido Modificado	Presupuesto Pagado Modificado	Disponibilidad Financiera Modificada	Disponible Presupuestario Modificado
35301	Mantenimiento y Conservación de Bienes Informáticos.	1,234.16	-112.70	1,234.16	1,234.16	0.00	234.40	0.00	0.00	0.00	0.00	234.40	1,234.16
358	Servicios de Limpieza y Manejo de Desechos.	501.79	0.00	501.79	501.79	0.00	0.00	0.00	0.00	0.00	0.00	0.00	501.79
35801	Servicios de Lavandería, Limpieza, Higiene y Fumigación.	501.79	0.00	501.79	501.79	0.00	0.00	0.00	0.00	0.00	0.00	0.00	501.79
3700	Servicios de Traslado y Viáticos.	76,149.25	-1,023.00	74,617.25	74,617.25	0.00	17,207.09	12,960.91	10,822.09	10,822.09	10,822.09	6,465.09	61,656.31
371	Pasajes Aéreos.	21,875.95	-1,023.00	20,052.95	20,052.95	0.00	3,646.00	5,781.91	3,646.00	3,646.00	3,646.00	0.00	14,268.01
37111	Pasajes Nacionales Aéreos.	21,875.95	-1,023.00	20,052.95	20,052.95	0.00	3,646.00	5,781.91	3,646.00	3,646.00	3,646.00	0.00	14,268.01
375	Viáticos en el País.	54,564.30	0.00	54,564.30	54,564.30	0.00	13,641.09	7,176.00	7,176.00	7,176.00	7,176.00	6,465.09	47,388.30
37511	Viáticos Nacionales.	54,564.30	0.00	54,564.30	54,564.30	0.00	13,641.09	7,176.00	7,176.00	7,176.00	7,176.00	6,465.09	47,388.30
3800	Servicios Oficiales.	3,026.72	-320.06	3,608.66	3,608.66	0.00	656.12	0.00	0.00	0.00	0.00	656.12	3,608.66
383	Congresos y Convenciones.	3,026.72	-320.06	3,608.66	3,608.66	0.00	656.12	0.00	0.00	0.00	0.00	656.12	3,608.66
38301	Congresos y Convenciones.	3,026.72	-320.06	3,608.66	3,608.66	0.00	656.12	0.00	0.00	0.00	0.00	656.12	3,608.66
3900	Otros Servicios Generales.	40,507.40	0.00	40,507.40	40,507.40	0.00	9,140.15	9,140.15	9,140.15	9,140.15	9,140.15	0.00	31,367.25
398	Impuesto Sobre Nóminas y Otros que se Deriven de una Relación Laboral.	40,507.40	0.00	40,507.40	40,507.40	0.00	9,140.15	9,140.15	9,140.15	9,140.15	9,140.15	0.00	31,367.25
39801	Impuesto Sobre Nóminas y Otros que se Deriven de una Relación Laboral.	40,507.40	0.00	40,507.40	40,507.40	0.00	9,140.15	9,140.15	9,140.15	9,140.15	9,140.15	0.00	31,367.25
4000	Transferencias, Asignaciones, Subsidios y Otras Ayudas.	3,553,096.27	0.00	3,553,096.27	3,553,096.27	0.00	890,274.08	796,145.98	796,145.98	796,145.98	796,145.98	92,128.10	2,756,950.29
4400	Ayudas Sociales.	3,553,096.27	0.00	3,553,096.27	3,553,096.27	0.00	890,274.08	796,145.98	796,145.98	796,145.98	796,145.98	92,128.10	2,756,950.29
441	Ayudas Sociales a Personas.	3,553,096.27	0.00	3,553,096.27	3,553,096.27	0.00	890,274.08	796,145.98	796,145.98	796,145.98	796,145.98	92,128.10	2,756,950.29
44101	Ayudas a Organizaciones y Personas (Ayudas Culturales y Sociales).	3,553,096.27	0.00	3,553,096.27	3,553,096.27	0.00	890,274.08	796,145.98	796,145.98	796,145.98	796,145.98	92,128.10	2,756,950.29



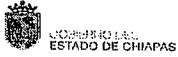
GOBIERNO CONSTITUCIONAL DEL ESTADO DE CHIAPAS
SECRETARÍA DE HACIENDA
Recursos Federales - Fondo General de Participaciones (Clasificación Administrativa)
SISTEMA PRESUPUESTARIO 2015
(PESOS)
CIERRE MENSUAL DE MARZO



EP-5811

Página 1 de 2
 martes, 31 de marzo de 2015

21111191 Instituto de Protección Social y Beneficencia Pública del Estado de Chiapas																																
UR	FI	FUN	SF	SSF	PS	PP	PE	AI	PT	MPIO	GASTO	TG	FF	SFTE	DESCRIPCIÓN	Presupuesto Aprobado	Modificación Neta	Presupuesto Modificado	Presupuesto Liberado	Presupuesto por Liberar	Presupuesto Ministrado	Presupuesto Comprometido Modificado	Presupuesto Devengado Modificado	Presupuesto Ejercido Modificado	Presupuesto Pagado Modificado	Disponibilidad Financiera	Disponible Presupuestario Modificado					
Gran Total																2,142,571.28	0.00	2,142,571.28	2,142,571.28	0.00	724,160.16	705,061.12	676,771.30	676,771.30	676,771.30	676,771.30	676,771.30	676,771.30	676,771.30	676,771.30	47,388.86	1,437,510.16
Total																2,142,571.28	0.00	2,142,571.28	2,142,571.28	0.00	724,160.16	705,061.12	676,771.30	676,771.30	676,771.30	676,771.30	676,771.30	676,771.30	676,771.30	676,771.30	47,388.86	1,437,510.16
TOTAL FUENTE DE FINANCIAMIENTO																2,142,571.28	0.00	2,142,571.28	2,142,571.28	0.00	724,160.16	705,061.12	676,771.30	676,771.30	676,771.30	676,771.30	676,771.30	676,771.30	676,771.30	676,771.30	47,388.86	1,437,510.16
TOTAL GLOBAL FUNCIÓN 6 Protección social																2,142,571.28	0.00	2,142,571.28	2,142,571.28	0.00	724,160.16	705,061.12	676,771.30	676,771.30	676,771.30	676,771.30	676,771.30	676,771.30	676,771.30	676,771.30	47,388.86	1,437,510.16
TOTAL GLOBAL SUBFUENTE DE FINANCIAMIENTO 5 Recursos del Ejercicio																2,142,571.28	0.00	2,142,571.28	2,142,571.28	0.00	724,160.16	705,061.12	676,771.30	676,771.30	676,771.30	676,771.30	676,771.30	676,771.30	676,771.30	676,771.30	47,388.86	1,437,510.16
INSTITUCIONALES																2,142,571.28	0.00	2,142,571.28	2,142,571.28	0.00	724,160.16	705,061.12	676,771.30	676,771.30	676,771.30	676,771.30	676,771.30	676,771.30	676,771.30	676,771.30	47,388.86	1,437,510.16
01 Dirección General																2,142,571.28	0.00	2,142,571.28	2,142,571.28	0.00	724,160.16	705,061.12	676,771.30	676,771.30	676,771.30	676,771.30	676,771.30	676,771.30	676,771.30	676,771.30	47,388.86	1,437,510.16
01 2 Desarrollo Social																2,142,571.28	0.00	2,142,571.28	2,142,571.28	0.00	724,160.16	705,061.12	676,771.30	676,771.30	676,771.30	676,771.30	676,771.30	676,771.30	676,771.30	676,771.30	47,388.86	1,437,510.16
01 2 6 Protección social																2,142,571.28	0.00	2,142,571.28	2,142,571.28	0.00	724,160.16	705,061.12	676,771.30	676,771.30	676,771.30	676,771.30	676,771.30	676,771.30	676,771.30	676,771.30	47,388.86	1,437,510.16
01 2 6 9 Otros de seguridad social y asistencia social																2,142,571.28	0.00	2,142,571.28	2,142,571.28	0.00	724,160.16	705,061.12	676,771.30	676,771.30	676,771.30	676,771.30	676,771.30	676,771.30	676,771.30	676,771.30	47,388.86	1,437,510.16
01 2 6 9 1 Otros de seguridad social y asistencia social																2,142,571.28	0.00	2,142,571.28	2,142,571.28	0.00	724,160.16	705,061.12	676,771.30	676,771.30	676,771.30	676,771.30	676,771.30	676,771.30	676,771.30	676,771.30	47,388.86	1,437,510.16
01 2 6 9 1 B Programa Sectorial de Salud.																2,142,571.28	0.00	2,142,571.28	2,142,571.28	0.00	724,160.16	705,061.12	676,771.30	676,771.30	676,771.30	676,771.30	676,771.30	676,771.30	676,771.30	676,771.30	47,388.86	1,437,510.16
01 2 6 9 1 B 036 Programa de fortalecimiento al servicio de salud																2,142,571.28	0.00	2,142,571.28	2,142,571.28	0.00	724,160.16	705,061.12	676,771.30	676,771.30	676,771.30	676,771.30	676,771.30	676,771.30	676,771.30	676,771.30	47,388.86	1,437,510.16
01 2 6 9 1 B 036 005 Grupos vulnerables																2,142,571.28	0.00	2,142,571.28	2,142,571.28	0.00	724,160.16	705,061.12	676,771.30	676,771.30	676,771.30	676,771.30	676,771.30	676,771.30	676,771.30	676,771.30	47,388.86	1,437,510.16
01 2 6 9 1 B 036 005 S05 Servicios de salud.																2,142,571.28	0.00	2,142,571.28	2,142,571.28	0.00	724,160.16	705,061.12	676,771.30	676,771.30	676,771.30	676,771.30	676,771.30	676,771.30	676,771.30	676,771.30	47,388.86	1,437,510.16
01 2 6 9 1 B 036 005 S05 A001 Instituto de Protección Social y Beneficencia Pública del Estado de Chiapas																2,142,571.28	0.00	2,142,571.28	2,142,571.28	0.00	724,160.16	705,061.12	676,771.30	676,771.30	676,771.30	676,771.30	676,771.30	676,771.30	676,771.30	676,771.30	47,388.86	1,437,510.16
01 2 6 9 1 B 036 005 S05 A001 000 Cobertura Estatal																2,142,571.28	0.00	2,142,571.28	2,142,571.28	0.00	724,160.16	705,061.12	676,771.30	676,771.30	676,771.30	676,771.30	676,771.30	676,771.30	676,771.30	676,771.30	47,388.86	1,437,510.16
01 2 6 9 1 B 036 005 S05 A001 000 1000 Servicios Personales.																2,102,063.88	0.00	2,102,063.88	2,102,063.88	0.00	715,020.01	695,920.97	667,631.15	667,631.15	667,631.15	667,631.15	667,631.15	667,631.15	667,631.15	667,631.15	47,388.86	1,406,142.91
01 2 6 9 1 B 036 005 S05 A001 000 1100 Remuneraciones al Personal de Carácter Permanente.																919,181.91	0.00	919,181.91	919,181.91	0.00	350,243.34	345,068.01	345,068.01	345,068.01	345,068.01	345,068.01	345,068.01	345,068.01	345,068.01	345,068.01	5,175.33	574,113.93
01 2 6 9 1 B 036 005 S05 A001 000 113 Sueldos Base al Personal Permanente.																919,181.91	0.00	919,181.91	919,181.91	0.00	350,243.34	345,068.01	345,068.01	345,068.01	345,068.01	345,068.01	345,068.01	345,068.01	345,068.01	345,068.01	5,175.33	574,113.93
01 2 6 9 1 B 036 005 S05 A001 000 11304 Sueldo al Personal de Confianza.																919,181.91	0.00	919,181.91	919,181.91	0.00	350,243.34	345,068.01	345,068.01	345,068.01	345,068.01	345,068.01	345,068.01	345,068.01	345,068.01	345,068.01	5,175.33	574,113.93
01 2 6 9 1 B 036 005 S05 A001 000 11304 1 5811 Fondo General de Participaciones																919,181.91	0.00	919,181.91	919,181.91	0.00	350,243.34	345,068.01	345,068.01	345,068.01	345,068.01	345,068.01	345,068.01	345,068.01	345,068.01	345,068.01	5,175.33	574,113.93
01 2 6 9 1 B 036 005 S05 A001 000 11304 1 5811 S Recursos del Ejercicio																919,181.91	0.00	919,181.91	919,181.91	0.00	350,243.34	345,068.01	345,068.01	345,068.01	345,068.01	345,068.01	345,068.01	345,068.01	345,068.01	345,068.01	5,175.33	574,113.93
01 2 6 9 1 B 036 005 S05 A001 000 1300 Remuneraciones Adicionales y Especiales.																859,749.20	0.00	859,749.20	859,749.20	0.00	286,406.32	281,761.17	256,471.35	256,471.35	256,471.35	256,471.35	256,471.35	256,471.35	256,471.35	30,014.97	614,980.03	
01 2 6 9 1 B 036 005 S05 A001 000 132 Pistas de Vacaciones y Dominical.																22,582.21	0.00	22,582.21	22,582.21	0.00	0.00	0.00	0.00	0.00	0.00	0.00	0.00	0.00	0.00	0.00	0.00	22,582.21
01 2 6 9 1 B 036 005 S05 A001 000 13201 Fondo General de Participaciones																22,582.21	0.00	22,582.21	22,582.21	0.00	0.00	0.00	0.00	0.00	0.00	0.00	0.00	0.00	0.00	0.00	0.00	22,582.21
01 2 6 9 1 B 036 005 S05 A001 000 13201 1 5811 S Recursos del Ejercicio																22,582.21	0.00	22,582.21	22,582.21	0.00	0.00	0.00	0.00	0.00	0.00	0.00	0.00	0.00	0.00	0.00	0.00	22,582.21
01 2 6 9 1 B 036 005 S05 A001 000 134 Compensaciones.																877,166.99	0.00	877,166.99	877,166.99	0.00	286,406.32	281,761.17	256,471.35	256,471.35	256,471.35	256,471.35	256,471.35	256,471.35	256,471.35	30,014.97	592,405.82	
01 2 6 9 1 B 036 005 S05 A001 000 13420 Compensaciones por Servicios Especiales.																357,458.48	0.00	357,458.48	357,458.48	0.00	116,747.40	115,022.25	115,022.25	115,022.25	115,022.25	115,022.25	115,022.25	115,022.25	115,022.25	1,725.15	242,436.23	
01 2 6 9 1 B 036 005 S05 A001 000 13420 1 5811 Fondo General de Participaciones																357,458.48	0.00	357,458.48	357,458.48	0.00	116,747.40	115,022.25	115,022.25	115,022.25	115,022.25	115,022.25	115,022.25	115,022.25	115,022.25	1,725.15	242,436.23	
01 2 6 9 1 B 036 005 S05 A001 000 13420 1 5811 S Recursos del Ejercicio																357,458.48	0.00	357,458.48	357,458.48	0.00	116,747.40	115,022.25	115,022.25	115,022.25	115,022.25	115,022.25	115,022.25	115,022.25	115,022.25	1,725.15	242,436.23	
01 2 6 9 1 B 036 005 S05 A001 000 13434 Compensación Complementaria por Servicios Especiales.																519,708.51	0.00	519,708.51	519,708.51	0.00	169,738.92	169,738.92	141,449.10	141,449.10	141,449.10	141,449.10	141,449.10	141,449.10	141,449.10	28,289.82	349,969.59	
01 2 6 9 1 B 036 005 S05 A001 000 13434 1 5811 Fondo General de Participaciones																519,708.51	0.00	519,708.51	519,708.51	0.00	169,738.92	169,738.92	141,449.10	141,449.10	141,449.10	141,449.10	141,449.10	141,449.10	141,449.10	28,289.82	349,969.59	
01 2 6 9 1 B 036 005 S05 A001 000 13434 1 5811 S Recursos del Ejercicio																519,708.51	0.00	519,708.51	519,708.51	0.00	169,738.92	169,738.92	141,449.10	141,449.10	141,449.10	141,449.10	141,449.10	141,449.10	141,449.10	28,289.82	349,969.59	



GOBIERNO CONSTITUCIONAL DEL ESTADO DE CHIAPAS
SECRETARÍA DE HACIENDA
Recursos Federales - Fondo General de Participaciones (Clasificación Administrativa)
SISTEMA PRESUPUESTARIO 2015
(PESOS)
CIERRE MENSUAL DE MARZO

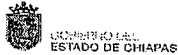


EP-5811

Página 2 de 2
 martes, 31 de marzo de 2015

2111191 Instituto de Protección Social y Beneficencia Pública del Estado de Chiapas

UR	FI	FUN	SF	SP	PS	PP	PE	AI	PT	MPIO	GASTO	TG	FF	SFTE	DESCRIPCIÓN	Presupuesto Aprobado	Modificación Neta	Presupuesto Modificado	Presupuesto Liberado	Presupuesto por Liberar	Presupuesto Ministro	Presupuesto Comprometido Modificado	Presupuesto Devengado Modificado	Presupuesto Ejercido Modificado	Presupuesto Pagado Modificado	Disponibilidad Financiera Modificada	Disponible Presupuestario Modificado	
01	2	6	9	1	B	036	005	S05	A001	000	1400				Seguridad Social.	83,032.01	0.00	83,032.01	83,032.01	0.00	31,391.35	20,661.29	20,661.29	20,661.29	20,661.29	10,733.06	62,370.72	
01	2	6	9	1	B	036	005	S05	A001	000	141				Aportaciones de Seguridad Social.	83,032.01	0.00	83,032.01	83,032.01	0.00	31,391.35	20,661.29	20,661.29	20,661.29	20,661.29	10,733.06	62,370.72	
01	2	6	9	1	B	036	005	S05	A001	000	14103				Aportaciones al IMSS.	83,032.01	0.00	83,032.01	83,032.01	0.00	31,391.35	20,661.29	20,661.29	20,661.29	20,661.29	10,733.06	62,370.72	
01	2	6	9	1	B	036	005	S05	A001	000	14103	1	5811		Fondo General de Participaciones	83,032.01	0.00	83,032.01	83,032.01	0.00	31,391.35	20,661.29	20,661.29	20,661.29	20,661.29	10,733.06	62,370.72	
01	2	6	9	1	B	036	005	S05	A001	000	14103	1	5811	S	Recursos del Ejercicio	83,032.01	0.00	83,032.01	83,032.01	0.00	31,391.35	20,661.29	20,661.29	20,661.29	20,661.29	10,733.06	62,370.72	
01	2	6	9	1	B	036	005	S05	A001	000	1500				Otras Prestaciones Sociales y Económicas.	123,074.31	0.00	123,074.31	123,074.31	0.00	46,896.00	45,430.50	45,430.50	45,430.50	45,430.50	1,465.50	77,643.81	
01	2	6	9	1	B	036	005	S05	A001	000	159				Obras Prestaciones Sociales y Económicas.	123,074.31	0.00	123,074.31	123,074.31	0.00	46,896.00	45,430.50	45,430.50	45,430.50	45,430.50	1,465.50	77,643.81	
01	2	6	9	1	B	036	005	S05	A001	000	15906				Previsión Social Múltiple.	123,074.31	0.00	123,074.31	123,074.31	0.00	46,896.00	45,430.50	45,430.50	45,430.50	45,430.50	1,465.50	77,643.81	
01	2	6	9	1	B	036	005	S05	A001	000	15906	1	5811		Fondo General de Participaciones	123,074.31	0.00	123,074.31	123,074.31	0.00	46,896.00	45,430.50	45,430.50	45,430.50	45,430.50	1,465.50	77,643.81	
01	2	6	9	1	B	036	005	S05	A001	000	15906	1	5811	S	Recursos del Ejercicio	123,074.31	0.00	123,074.31	123,074.31	0.00	46,896.00	45,430.50	45,430.50	45,430.50	45,430.50	1,465.50	77,643.81	
01	2	6	9	1	B	036	005	S05	A001	000	1700				Pago de Estímulos a Servidores Públicos.	77,026.42	0.00	77,026.42	77,026.42	0.00	0.00	0.00	0.00	0.00	0.00	0.00	0.00	77,026.42
01	2	6	9	1	B	036	005	S05	A001	000	171				Estímulos.	77,026.42	0.00	77,026.42	77,026.42	0.00	0.00	0.00	0.00	0.00	0.00	0.00	0.00	77,026.42
01	2	6	9	1	B	036	005	S05	A001	000	17102				Estímulos al Personal.	18,895.75	0.00	18,895.75	18,895.75	0.00	0.00	0.00	0.00	0.00	0.00	0.00	0.00	18,895.75
01	2	6	9	1	B	036	005	S05	A001	000	17102	1	5811		Fondo General de Participaciones	18,895.75	0.00	18,895.75	18,895.75	0.00	0.00	0.00	0.00	0.00	0.00	0.00	0.00	18,895.75
01	2	6	9	1	B	036	005	S05	A001	000	17102	1	5811	S	Recursos del Ejercicio	18,895.75	0.00	18,895.75	18,895.75	0.00	0.00	0.00	0.00	0.00	0.00	0.00	0.00	18,895.75
01	2	6	9	1	B	036	005	S05	A001	000	17103				Incentivo al Personal.	58,130.67	0.00	58,130.67	58,130.67	0.00	0.00	0.00	0.00	0.00	0.00	0.00	0.00	58,130.67
01	2	6	9	1	B	036	005	S05	A001	000	17103	1	5811		Fondo General de Participaciones	58,130.67	0.00	58,130.67	58,130.67	0.00	0.00	0.00	0.00	0.00	0.00	0.00	0.00	58,130.67
01	2	6	9	1	B	036	005	S05	A001	000	17103	1	5811	S	Recursos del Ejercicio	58,130.67	0.00	58,130.67	58,130.67	0.00	0.00	0.00	0.00	0.00	0.00	0.00	0.00	58,130.67
01	2	6	9	1	B	036	005	S05	A001	000	3000				Servicios Generales.	40,507.40	0.00	40,507.40	40,507.40	0.00	9,140.15	9,140.15	9,140.15	9,140.15	9,140.15	0.00	31,367.25	
01	2	6	9	1	B	036	005	S05	A001	000	3900				Otros Servicios Generales.	40,507.40	0.00	40,507.40	40,507.40	0.00	9,140.15	9,140.15	9,140.15	9,140.15	9,140.15	0.00	31,367.25	
01	2	6	9	1	B	036	005	S05	A001	000	398				Impuesto Sobre Nóminas y Otros que se Deriven de una Relación Laboral.	40,507.40	0.00	40,507.40	40,507.40	0.00	9,140.15	9,140.15	9,140.15	9,140.15	9,140.15	0.00	31,367.25	
01	2	6	9	1	B	036	005	S05	A001	000	39801				Impuesto Sobre Nóminas y Otros que se Deriven de una Relación Laboral.	40,507.40	0.00	40,507.40	40,507.40	0.00	9,140.15	9,140.15	9,140.15	9,140.15	9,140.15	0.00	31,367.25	
01	2	6	9	1	B	036	005	S05	A001	000	39801	1	5811		Fondo General de Participaciones	40,507.40	0.00	40,507.40	40,507.40	0.00	9,140.15	9,140.15	9,140.15	9,140.15	9,140.15	0.00	31,367.25	
01	2	6	9	1	B	036	005	S05	A001	000	39801	1	5811	S	Recursos del Ejercicio	40,507.40	0.00	40,507.40	40,507.40	0.00	9,140.15	9,140.15	9,140.15	9,140.15	9,140.15	0.00	31,367.25	



GOBIERNO CONSTITUCIONAL DEL ESTADO DE CHIAPAS
SECRETARÍA DE HACIENDA
Recursos Federales - Participación de Impuestos Especiales (Clasificación Administrativa)
SISTEMA PRESUPUESTARIO 2015
(PESOS)
CIERRE MENSUAL DE MARZO



EP-5813

Página 1 de 4
 martes, 31 de marzo de 2015

21111191 Instituto de Protección Social y Beneficencia Pública del Estado de Chiapas

UR	FI	FUN	SF	SP	PS	PP	PE	AI	PT	MPIO	GASTO	TG	FF	SFTE	DESCRIPCIÓN	Presupuesto Aprobado	Modificación Neta	Presupuesto Modificado	Presupuesto Liberado	Presupuesto por Liberar	Presupuesto Ministrado	Presupuesto Comprometido Modificado	Presupuesto Devengado Modificado	Presupuesto Ejercido Modificado	Presupuesto Pagado Modificado	Disponibilidad Financiera Modificada	Disponible Presupuestario Modificado
Gran Total																3,824,316.63	0.00	3,824,316.63	3,824,316.63	0.00	968,678.59	868,178.57	866,039.63	841,761.32	841,761.32	126,917.27	2,956,138.06
Total																3,824,316.63	0.00	3,824,316.63	3,824,316.63	0.00	968,678.59	868,178.57	866,039.63	841,761.32	841,761.32	126,917.27	2,956,138.06
TOTAL FUENTE DE FINANCIAMIENTO																3,824,316.63	0.00	3,824,316.63	3,824,316.63	0.00	968,678.59	868,178.57	866,039.63	841,761.32	841,761.32	126,917.27	2,956,138.06
TOTAL GLOBAL FUNCIÓN 6 Protección social																3,824,316.63	0.00	3,824,316.63	3,824,316.63	0.00	968,678.59	868,178.57	866,039.63	841,761.32	841,761.32	126,917.27	2,956,138.06
TOTAL GLOBAL SUBFUENTE DE FINANCIAMIENTO 5 Recursos del Ejercicio																3,824,316.63	0.00	3,824,316.63	3,824,316.63	0.00	968,678.59	868,178.57	866,039.63	841,761.32	841,761.32	126,917.27	2,956,138.06
INSTITUCIONALES																3,824,316.63	0.00	3,824,316.63	3,824,316.63	0.00	968,678.59	868,178.57	866,039.63	841,761.32	841,761.32	126,917.27	2,956,138.06
01															Dirección General	3,824,316.63	0.00	3,824,316.63	3,824,316.63	0.00	968,678.59	868,178.57	866,039.63	841,761.32	841,761.32	126,917.27	2,956,138.06
01	2														Desarrollo Social	3,824,316.63	0.00	3,824,316.63	3,824,316.63	0.00	968,678.59	868,178.57	866,039.63	841,761.32	841,761.32	126,917.27	2,956,138.06
01	2	6													Protección social	3,824,316.63	0.00	3,824,316.63	3,824,316.63	0.00	968,678.59	868,178.57	866,039.63	841,761.32	841,761.32	126,917.27	2,956,138.06
01	2	6	9												Otros de seguridad social y asistencia social	3,824,316.63	0.00	3,824,316.63	3,824,316.63	0.00	968,678.59	868,178.57	866,039.63	841,761.32	841,761.32	126,917.27	2,956,138.06
01	2	6	9	1											Otros de seguridad social y asistencia social	3,824,316.63	0.00	3,824,316.63	3,824,316.63	0.00	968,678.59	868,178.57	866,039.63	841,761.32	841,761.32	126,917.27	2,956,138.06
01	2	6	9	1	B										Programa Sectorial de Salud.	3,824,316.63	0.00	3,824,316.63	3,824,316.63	0.00	968,678.59	868,178.57	866,039.63	841,761.32	841,761.32	126,917.27	2,956,138.06
01	2	6	9	1	B	036									Programa de fortalecimiento al servicio de salud	3,824,316.63	0.00	3,824,316.63	3,824,316.63	0.00	968,678.59	868,178.57	866,039.63	841,761.32	841,761.32	126,917.27	2,956,138.06
01	2	6	9	1	B	036	005								Grupos vulnerables	3,824,316.63	0.00	3,824,316.63	3,824,316.63	0.00	968,678.59	868,178.57	866,039.63	841,761.32	841,761.32	126,917.27	2,956,138.06
01	2	6	9	1	B	036	005	S05							Servicios de salud.	3,824,316.63	0.00	3,824,316.63	3,824,316.63	0.00	968,678.59	868,178.57	866,039.63	841,761.32	841,761.32	126,917.27	2,956,138.06
01	2	6	9	1	B	036	005	S05	A001						Instituto de Protección Social y Beneficencia Pública del Estado de Chiapas	3,824,316.63	0.00	3,824,316.63	3,824,316.63	0.00	968,678.59	868,178.57	866,039.63	841,761.32	841,761.32	126,917.27	2,956,138.06
01	2	6	9	1	B	036	005	S05	A001	0000					Cobertura Estatal	3,824,316.63	0.00	3,824,316.63	3,824,316.63	0.00	968,678.59	868,178.57	866,039.63	841,761.32	841,761.32	126,917.27	2,956,138.06
01	2	6	9	1	B	036	005	S05	A001	0000	2000				Materiales y Suministros.	35,720.59	-3,957.03	31,768.56	31,768.56	0.00	7,535.41	1,910.85	1,910.85	1,910.85	1,910.85	5,624.56	28,857.71
01	2	6	9	1	B	036	005	S05	A001	0000	2100				Materiales de Administración, Emisión de Documentos y Artículos Oficiales.	13,410.29	-156.89	13,283.40	13,283.40	0.00	3,858.28	1,590.85	1,590.85	1,590.85	1,590.85	7,267.93	11,692.25
01	2	6	9	1	B	036	005	S05	A001	0000	211				Materiales, Útiles y Equipos Menores de Oficina.	6,034.37	0.00	6,034.37	6,034.37	0.00	2,011.46	977.85	977.85	977.85	977.85	1,033.61	5,056.52
01	2	6	9	1	B	036	005	S05	A001	0000	21101				Materiales y Útiles de Oficina.	6,034.37	0.00	6,034.37	6,034.37	0.00	2,011.46	977.85	977.85	977.85	977.85	1,033.61	5,056.52
01	2	6	9	1	B	036	005	S05	A001	0000	21101	1	5813		Participación por Impuestos Especiales	6,034.37	0.00	6,034.37	6,034.37	0.00	2,011.46	977.85	977.85	977.85	977.85	1,033.61	5,056.52
01	2	6	9	1	B	036	005	S05	A001	0000	21101	1	5813	S	Recursos del Ejercicio	6,034.37	0.00	6,034.37	6,034.37	0.00	2,011.46	977.85	977.85	977.85	977.85	1,033.61	5,056.52
01	2	6	9	1	B	036	005	S05	A001	0000	212				Materiales y Útiles de Impresión y Reproducción.	3,265.07	-272.89	2,992.98	2,992.98	0.00	544.18	0.00	0.00	0.00	0.00	544.18	2,992.98
01	2	6	9	1	B	036	005	S05	A001	0000	21201				Materiales y Útiles de Impresión y Reproducción.	3,265.07	-272.89	2,992.98	2,992.98	0.00	544.18	0.00	0.00	0.00	0.00	544.18	2,992.98
01	2	6	9	1	B	036	005	S05	A001	0000	21201	1	5813		Participación por Impuestos Especiales	3,265.07	-272.89	2,992.98	2,992.98	0.00	544.18	0.00	0.00	0.00	0.00	544.18	2,992.98
01	2	6	9	1	B	036	005	S05	A001	0000	21201	1	5813	S	Recursos del Ejercicio	3,265.07	-272.89	2,992.98	2,992.98	0.00	544.18	0.00	0.00	0.00	0.00	544.18	2,992.98
01	2	6	9	1	B	036	005	S05	A001	0000	214				Materiales, Útiles y Equipos Menores de Tecnologías de la Información y Comunicaciones.	2,398.11	-192.31	2,115.77	2,115.77	0.00	384.68	0.00	0.00	0.00	0.00	384.68	2,115.77
01	2	6	9	1	B	036	005	S05	A001	0000	21401				Materiales y Útiles Consumibles para el Procesamiento en Equipos y Bienes Informáticos.	2,398.11	-192.31	2,115.77	2,115.77	0.00	384.68	0.00	0.00	0.00	0.00	384.68	2,115.77
01	2	6	9	1	B	036	005	S05	A001	0000	21401	1	5813		Participación por Impuestos Especiales	2,398.11	-192.31	2,115.77	2,115.77	0.00	384.68	0.00	0.00	0.00	0.00	384.68	2,115.77
01	2	6	9	1	B	036	005	S05	A001	0000	21401	1	5813	S	Recursos del Ejercicio	2,398.11	-192.31	2,115.77	2,115.77	0.00	384.68	0.00	0.00	0.00	0.00	384.68	2,115.77
01	2	6	9	1	B	036	005	S05	A001	0000	216				Materiales de Limpieza.	1,832.74	307.54	2,140.28	2,140.28	0.00	918.46	613.00	613.00	613.00	613.00	305.46	1,527.28
01	2	6	9	1	B	036	005	S05	A001	0000	21601				Materiales de Limpieza.	1,832.74	307.54	2,140.28	2,140.28	0.00	918.46	613.00	613.00	613.00	613.00	305.46	1,527.28
01	2	6	9	1	B	036	005	S05	A001	0000	21601	1	5813		Participación por Impuestos Especiales	1,832.74	307.54	2,140.28	2,140.28	0.00	918.46	613.00	613.00	613.00	613.00	305.46	1,527.28
01	2	6	9	1	B	036	005	S05	A001	0000	21601	1	5813	S	Recursos del Ejercicio	1,832.74	307.54	2,140.28	2,140.28	0.00	918.46	613.00	613.00	613.00	613.00	305.46	1,527.28

Handwritten signature and initials



GOBIERNO CONSTITUCIONAL DEL ESTADO DE CHIAPAS
SECRETARÍA DE HACIENDA
Recursos Federales - Participación de Impuestos Especiales (Clasificación Administrativa)
SISTEMA PRESUPUESTARIO 2015
(PESOS)
CIERRE MENSUAL DE MARZO



EP-5813

Página 2 de 4
 martes, 31 de marzo de 2015

21111191 Instituto de Protección Social y Beneficencia Pública del Estado de Chiapas																												
UR	FI	FUN	SF	SSF	PS	PP	PE	AI	PT	MPIO	GASTO	TG	FF	SFTE	DESCRIPCIÓN	Presupuesto Aprobado	Modificación Reta	Presupuesto Modificado	Presupuesto Liberado	Presupuesto por Liberar	Presupuesto Plinistrado	Presupuesto Comprometido Modificado	Presupuesto Devenigado Modificado	Presupuesto Ejercido Modificado	Presupuesto Pagado Modificado	Disponibilidad Financiera Modificada	Disponible Presupuestario Modificado	
01	2	6	9	1	B	036	005	S05	A001	000	2200				Alimentos y Utensilios.	3,626.06	-285.83	3,340.23	3,340.23	0.00	767.71	320.00	320.00	320.00	320.00	447.71	3,028.23	
01	2	6	9	1	B	036	005	S05	A001	000	221				Productos Alimenticios para Personas.	3,430.01	-285.83	3,144.18	3,144.18	0.00	571.66	320.00	320.00	320.00	320.00	251.66	2,824.18	
01	2	6	9	1	B	036	005	S05	A001	000	22111				Alimentación de Personas.	3,430.01	-285.83	3,144.18	3,144.18	0.00	571.66	320.00	320.00	320.00	320.00	251.66	2,824.18	
01	2	6	9	1	B	036	005	S05	A001	000	22111	1	5813		Participación por Impuestos Especiales	3,430.01	-285.83	3,144.18	3,144.18	0.00	571.66	320.00	320.00	320.00	320.00	251.66	2,824.18	
01	2	6	9	1	B	036	005	S05	A001	000	22111	1	5813	S	Recursos del Ejercicio	3,430.01	-285.83	3,144.18	3,144.18	0.00	571.66	320.00	320.00	320.00	320.00	251.66	2,824.18	
01	2	6	9	1	B	036	005	S05	A001	000	223				Utensilios para el Servicio de Alimentación.	196.05	0.00	196.05	196.05	0.00	196.05	0.00	0.00	0.00	0.00	196.05	196.05	
01	2	6	9	1	B	036	005	S05	A001	000	22301				Utensilios para el Servicio de Alimentación.	196.05	0.00	196.05	196.05	0.00	196.05	0.00	0.00	0.00	0.00	196.05	196.05	
01	2	6	9	1	B	036	005	S05	A001	000	22301	1	5813		Participación por Impuestos Especiales	196.05	0.00	196.05	196.05	0.00	196.05	0.00	0.00	0.00	0.00	196.05	196.05	
01	2	6	9	1	B	036	005	S05	A001	000	22301	1	5813	S	Recursos del Ejercicio	196.05	0.00	196.05	196.05	0.00	196.05	0.00	0.00	0.00	0.00	196.05	196.05	
01	2	6	9	1	B	036	005	S05	A001	000	2600				Combustibles, Lubrificantes y Aditivos.	11,635.63	0.00	11,635.63	11,635.63	0.00	2,908.92	0.00	0.00	0.00	0.00	2,908.92	11,635.63	
01	2	6	9	1	B	036	005	S05	A001	000	261				Combustibles, Lubrificantes y Aditivos.	11,635.63	0.00	11,635.63	11,635.63	0.00	2,908.92	0.00	0.00	0.00	0.00	2,908.92	11,635.63	
01	2	6	9	1	B	036	005	S05	A001	000	26111				Combustibles.	11,635.63	0.00	11,635.63	11,635.63	0.00	2,908.92	0.00	0.00	0.00	0.00	2,908.92	11,635.63	
01	2	6	9	1	B	036	005	S05	A001	000	26111	1	5813		Participación por Impuestos Especiales	11,635.63	0.00	11,635.63	11,635.63	0.00	2,908.92	0.00	0.00	0.00	0.00	2,908.92	11,635.63	
01	2	6	9	1	B	036	005	S05	A001	000	26111	1	5813	S	Recursos del Ejercicio	11,635.63	0.00	11,635.63	11,635.63	0.00	2,908.92	0.00	0.00	0.00	0.00	2,908.92	11,635.63	
01	2	6	9	1	B	036	005	S05	A001	000	2700				Vestuario, Blancos, Prendas de Protección y Artículos Deportivos.	4,962.70	-2,481.35	2,481.35	2,481.35	0.00	0.00	0.00	0.00	0.00	0.00	0.00	0.00	2,481.35
01	2	6	9	1	B	036	005	S05	A001	000	271				Vestuario y Uniformes.	4,962.70	-2,481.35	2,481.35	2,481.35	0.00	0.00	0.00	0.00	0.00	0.00	0.00	0.00	2,481.35
01	2	6	9	1	B	036	005	S05	A001	000	27101				Vestuario y Uniformes.	4,962.70	-2,481.35	2,481.35	2,481.35	0.00	0.00	0.00	0.00	0.00	0.00	0.00	0.00	2,481.35
01	2	6	9	1	B	036	005	S05	A001	000	27101	1	5813		Participación por Impuestos Especiales	4,962.70	-2,481.35	2,481.35	2,481.35	0.00	0.00	0.00	0.00	0.00	0.00	0.00	0.00	2,481.35
01	2	6	9	1	B	036	005	S05	A001	000	27101	1	5813	S	Recursos del Ejercicio	4,962.70	-2,481.35	2,481.35	2,481.35	0.00	0.00	0.00	0.00	0.00	0.00	0.00	0.00	2,481.35
01	2	6	9	1	B	036	005	S05	A001	000	2900				Herramientas, Refacciones y Accesorios Menores.	2,055.91	-1,027.96	1,027.95	1,027.95	0.00	0.00	0.00	0.00	0.00	0.00	0.00	0.00	1,027.95
01	2	6	9	1	B	036	005	S05	A001	000	294				Refacciones y Accesorios Menores para Equipo de Cómputo y Tecnologías de la Información.	2,055.91	-1,027.96	1,027.95	1,027.95	0.00	0.00	0.00	0.00	0.00	0.00	0.00	0.00	1,027.95
01	2	6	9	1	B	036	005	S05	A001	000	29401				Refacciones y Accesorios para Equipo de Cómputo y Telecomunicaciones.	2,055.91	-1,027.96	1,027.95	1,027.95	0.00	0.00	0.00	0.00	0.00	0.00	0.00	0.00	1,027.95
01	2	6	9	1	B	036	005	S05	A001	000	29401	1	5813		Participación por Impuestos Especiales	2,055.91	-1,027.96	1,027.95	1,027.95	0.00	0.00	0.00	0.00	0.00	0.00	0.00	0.00	1,027.95
01	2	6	9	1	B	036	005	S05	A001	000	29401	1	5813	S	Recursos del Ejercicio	2,055.91	-1,027.96	1,027.95	1,027.95	0.00	0.00	0.00	0.00	0.00	0.00	0.00	0.00	1,027.95
01	2	6	9	1	B	036	005	S05	A001	000	3000				Servicios Generales.	235,499.77	3,952.03	239,451.80	239,451.80	0.00	77,869.10	70,121.74	67,992.80	43,704.49	43,704.49	29,164.61	160,330.06	
01	2	6	9	1	B	036	005	S05	A001	000	3100				Servicios Básicos.	71,415.23	-650.63	71,764.60	71,764.60	0.00	20,725.69	16,132.05	16,132.05	12,443.00	12,443.00	8,282.61	55,631.55	
01	2	6	9	1	B	036	005	S05	A001	000	311				Energía Eléctrica.	39,270.23	-1,010.43	38,229.80	38,229.80	0.00	12,019.65	4,851.00	4,851.00	4,851.00	4,851.00	2,198.65	33,378.80	
01	2	6	9	1	B	036	005	S05	A001	000	31101				Servicio de Energía Eléctrica.	39,270.23	-1,010.43	38,229.80	38,229.80	0.00	12,019.65	4,851.00	4,851.00	4,851.00	4,851.00	2,198.65	33,378.80	
01	2	6	9	1	B	036	005	S05	A001	000	31101	1	5813		Participación por Impuestos Especiales	39,270.23	-1,010.43	38,229.80	38,229.80	0.00	12,019.65	4,851.00	4,851.00	4,851.00	4,851.00	2,198.65	33,378.80	
01	2	6	9	1	B	036	005	S05	A001	000	31101	1	5813	S	Recursos del Ejercicio	39,270.23	-1,010.43	38,229.80	38,229.80	0.00	12,019.65	4,851.00	4,851.00	4,851.00	4,851.00	2,198.65	33,378.80	
01	2	6	9	1	B	036	005	S05	A001	000	313				Agua.	6,324.77	-527.06	5,797.71	5,797.71	0.00	1,054.12	804.00	804.00	804.00	804.00	250.12	4,993.71	
01	2	6	9	1	B	036	005	S05	A001	000	31301				Servicio de Agua.	6,324.77	-527.06	5,797.71	5,797.71	0.00	1,054.12	804.00	804.00	804.00	804.00	250.12	4,993.71	
01	2	6	9	1	B	036	005	S05	A001	000	31301	1	5813		Participación por Impuestos Especiales	6,324.77	-527.06	5,797.71	5,797.71	0.00	1,054.12	804.00	804.00	804.00	804.00	250.12	4,993.71	
01	2	6	9	1	B	036	005	S05	A001	000	31301	1	5813	S	Recursos del Ejercicio	6,324.77	-527.06	5,797.71	5,797.71	0.00	1,054.12	804.00	804.00	804.00	804.00	250.12	4,993.71	
01	2	6	9	1	B	036	005	S05	A001	000	314				Telefonia Tradicional.	23,415.90	1,198.05	24,613.95	24,613.95	0.00	7,059.51	10,478.05	10,478.05	6,708.00	6,708.00	271.46	14,165.90	
01	2	6	9	1	B	036	005	S05	A001	000	31401				Servicio Telefónico Convencional.	23,415.90	1,198.05	24,613.95	24,613.95	0.00	7,059.51	10,478.05	10,478.05	6,708.00	6,708.00	271.46	14,165.90	



GOBIERNO CONSTITUCIONAL DEL ESTADO DE CHIAPAS
SECRETARÍA DE HACIENDA
Recursos Federales - Participación de Impuestos Especiales (Clasificación Administrativa)
SISTEMA PRESUPUESTARIO 2015
(PESOS)
CIERRE MENSUAL DE MARZO



EP-5813

Página 3 de 4

martes, 31 de marzo de 2015

2111191 Instituto de Protección Social y Beneficencia Pública del Estado de Chiapas																											
UR	FI	FUN	SF	SP	PS	PP	PE	AI	PT	MPIO	GASTO	TG	FF	SFTE	DESCRIPCIÓN	Presupuesto Aprobado	Modificación Neta	Presupuesto Modificado	Presupuesto Liberado	Presupuesto por Liberar	Presupuesto Ministrado	Presupuesto Comprometido Modificado	Presupuesto Devengado Modificado	Presupuesto Ejercido Modificado	Presupuesto Pagado Modificado	Disponibilidad Financiera Modificada	Disponible Presupuestario Modificado
01	2	6	9	1	B	036	005	S05	A001	000	31401	1	5813	Participación por Impuestos Especiales	23,415.99	1,190.05	24,606.05	24,603.95	0.00	7,059.51	10,478.05	10,478.05	6,788.08	6,788.08	271.46	14,165.90	
01	2	6	9	1	B	036	005	S05	A001	000	31401	1	5813	S Recursos del Ejercicio	23,415.99	1,190.05	24,606.05	24,603.95	0.00	7,059.51	10,478.05	10,478.05	6,788.08	6,788.08	271.46	14,165.90	
01	2	6	9	1	B	036	005	S05	A001	000	318			Servicios Postales y Telegráficos.	3,374.33	-281.19	3,093.14	3,093.14	0.00	562.38	0.00	0.00	0.00	0.00	562.38	3,093.14	
01	2	6	9	1	B	036	005	S05	A001	000	31801			Servicio Postal.	3,374.33	-281.19	3,093.14	3,093.14	0.00	562.38	0.00	0.00	0.00	0.00	562.38	3,093.14	
01	2	6	9	1	B	036	005	S05	A001	000	31801	1	5813	Participación por Impuestos Especiales	3,374.33	-281.19	3,093.14	3,093.14	0.00	562.38	0.00	0.00	0.00	0.00	562.38	3,093.14	
01	2	6	9	1	B	036	005	S05	A001	000	31801	1	5813	S Recursos del Ejercicio	3,374.33	-281.19	3,093.14	3,093.14	0.00	562.38	0.00	0.00	0.00	0.00	562.38	3,093.14	
01	2	6	9	1	B	036	005	S05	A001	000	3200			Servicios de Arrendamiento.	79,631.22	6,655.92	86,500.14	86,500.14	0.00	33,759.60	41,027.75	41,027.75	20,439.41	20,439.41	12,311.19	45,472.39	
01	2	6	9	1	B	036	005	S05	A001	000	322			Arrendamiento de Edificios.	67,486.63	5,976.11	73,462.74	73,462.74	0.00	28,823.89	34,800.00	34,800.00	17,223.89	17,223.89	11,600.00	38,662.74	
01	2	6	9	1	B	036	005	S05	A001	000	32201			Arrendamiento de Edificios y Locales.	67,486.63	5,976.11	73,462.74	73,462.74	0.00	28,823.89	34,800.00	34,800.00	17,223.89	17,223.89	11,600.00	38,662.74	
01	2	6	9	1	B	036	005	S05	A001	000	32201	1	5813	Participación por Impuestos Especiales	67,486.63	5,976.11	73,462.74	73,462.74	0.00	28,823.89	34,800.00	34,800.00	17,223.89	17,223.89	11,600.00	38,662.74	
01	2	6	9	1	B	036	005	S05	A001	000	32201	1	5813	S Recursos del Ejercicio	67,486.63	5,976.11	73,462.74	73,462.74	0.00	28,823.89	34,800.00	34,800.00	17,223.89	17,223.89	11,600.00	38,662.74	
01	2	6	9	1	B	036	005	S05	A001	000	326			Arrendamiento de Maquinaria, Otros Equipos y Herramientas.	12,147.59	889.81	13,037.40	13,037.40	0.00	3,926.71	6,227.75	6,227.75	3,215.52	3,215.52	711.19	6,809.65	
01	2	6	9	1	B	036	005	S05	A001	000	32601			Arrendamiento de Maquinaria y Equipo.	12,147.59	889.81	13,037.40	13,037.40	0.00	3,926.71	6,227.75	6,227.75	3,215.52	3,215.52	711.19	6,809.65	
01	2	6	9	1	B	036	005	S05	A001	000	32601	1	5813	Participación por Impuestos Especiales	12,147.59	889.81	13,037.40	13,037.40	0.00	3,926.71	6,227.75	6,227.75	3,215.52	3,215.52	711.19	6,809.65	
01	2	6	9	1	B	036	005	S05	A001	000	32601	1	5813	S Recursos del Ejercicio	12,147.59	889.81	13,037.40	13,037.40	0.00	3,926.71	6,227.75	6,227.75	3,215.52	3,215.52	711.19	6,809.65	
01	2	6	9	1	B	036	005	S05	A001	000	3500			Servicios de Instalación, Reparación, Mantenimiento y Conservación.	3,073.35	-112.20	2,961.15	2,961.15	0.00	1,449.66	0.00	0.00	0.00	0.00	1,449.66	2,051.15	
01	2	6	9	1	B	036	005	S05	A001	000	352			Instalación, Reparación y Mantenimiento de Mobiliario y Equipo de Administración, Educativo y Recreativo.	1,225.20	0.00	1,225.20	1,225.20	0.00	1,225.20	0.00	0.00	0.00	0.00	1,225.20	1,225.20	
01	2	6	9	1	B	036	005	S05	A001	000	35201			Mantenimiento y Conservación de Mobiliario y Equipo de Administración.	1,225.20	0.00	1,225.20	1,225.20	0.00	1,225.20	0.00	0.00	0.00	0.00	1,225.20	1,225.20	
01	2	6	9	1	B	036	005	S05	A001	000	35201	1	5813	Participación por Impuestos Especiales	1,225.20	0.00	1,225.20	1,225.20	0.00	1,225.20	0.00	0.00	0.00	0.00	1,225.20	1,225.20	
01	2	6	9	1	B	036	005	S05	A001	000	35201	1	5813	S Recursos del Ejercicio	1,225.20	0.00	1,225.20	1,225.20	0.00	1,225.20	0.00	0.00	0.00	0.00	1,225.20	1,225.20	
01	2	6	9	1	B	036	005	S05	A001	000	353			Instalación, Reparación y Mantenimiento de Equipo de Cómputo y Tecnologías de la Información.	1,316.36	-112.20	1,234.16	1,234.16	0.00	224.40	0.00	0.00	0.00	0.00	224.40	1,234.16	
01	2	6	9	1	B	036	005	S05	A001	000	35301			Mantenimiento y Conservación de Bienes Informáticos.	1,316.36	-112.20	1,234.16	1,234.16	0.00	224.40	0.00	0.00	0.00	0.00	224.40	1,234.16	
01	2	6	9	1	B	036	005	S05	A001	000	35301	1	5813	Participación por Impuestos Especiales	1,316.36	-112.20	1,234.16	1,234.16	0.00	224.40	0.00	0.00	0.00	0.00	224.40	1,234.16	
01	2	6	9	1	B	036	005	S05	A001	000	35301	1	5813	S Recursos del Ejercicio	1,316.36	-112.20	1,234.16	1,234.16	0.00	224.40	0.00	0.00	0.00	0.00	224.40	1,234.16	
01	2	6	9	1	B	036	005	S05	A001	000	358			Servicios de Limpieza y Manejo de Desechos.	501.79	0.00	501.79	501.79	0.00	0.00	0.00	0.00	0.00	0.00	0.00	0.00	501.79
01	2	6	9	1	B	036	005	S05	A001	000	35801			Servicios de Lavandería, Limpieza, Higiene y Fungición.	501.79	0.00	501.79	501.79	0.00	0.00	0.00	0.00	0.00	0.00	0.00	0.00	501.79
01	2	6	9	1	B	036	005	S05	A001	000	35801	1	5813	Participación por Impuestos Especiales	501.79	0.00	501.79	501.79	0.00	0.00	0.00	0.00	0.00	0.00	0.00	0.00	501.79
01	2	6	9	1	B	036	005	S05	A001	000	35801	1	5813	S Recursos del Ejercicio	501.79	0.00	501.79	501.79	0.00	0.00	0.00	0.00	0.00	0.00	0.00	0.00	501.79
01	2	6	9	1	B	036	005	S05	A001	000	3700			Servicios de Traslado y Viáticos.	76,449.25	-1,823.09	74,626.25	74,617.25	0.00	17,287.09	12,969.91	10,822.00	10,822.00	6,455.89	6,455.89	14,268.01	
01	2	6	9	1	B	036	005	S05	A001	000	371			Pasajes Aéreos.	21,875.95	-1,823.09	20,052.95	20,052.95	0.00	3,646.00	5,781.91	3,646.00	3,646.00	3,646.00	0.00	14,268.01	
01	2	6	9	1	B	036	005	S05	A001	000	37111			Pasajes Nacionales Aéreos.	21,875.95	-1,823.09	20,052.95	20,052.95	0.00	3,646.00	5,781.91	3,646.00	3,646.00	3,646.00	0.00	14,268.01	
01	2	6	9	1	B	036	005	S05	A001	000	37111	1	5813	Participación por Impuestos Especiales	21,875.95	-1,823.09	20,052.95	20,052.95	0.00	3,646.00	5,781.91	3,646.00	3,646.00	3,646.00	0.00	14,268.01	
01	2	6	9	1	B	036	005	S05	A001	000	37111	1	5813	S Recursos del Ejercicio	21,875.95	-1,823.09	20,052.95	20,052.95	0.00	3,646.00	5,781.91	3,646.00	3,646.00	3,646.00	0.00	14,268.01	
01	2	6	9	1	B	036	005	S05	A001	000	375			Viáticos en el País.	54,564.30	0.00	54,564.30	54,564.30	0.00	13,611.09	7,176.00	7,176.00	7,176.00	7,176.00	6,465.89	47,388.30	
01	2	6	9	1	B	036	005	S05	A001	000	37511			Viáticos Nacionales.	54,564.30	0.00	54,564.30	54,564.30	0.00	13,611.09	7,176.00	7,176.00	7,176.00	7,176.00	6,465.89	47,388.30	
01	2	6	9	1	B	036	005	S05	A001	000	37511	1	5813	Participación por Impuestos Especiales	54,564.30	0.00	54,564.30	54,564.30	0.00	13,611.09	7,176.00	7,176.00	7,176.00	7,176.00	6,465.89	47,388.30	



GOBIERNO CONSTITUCIONAL DEL ESTADO DE CHIAPAS
SECRETARÍA DE HACIENDA
Recursos Federales - Participación de Impuestos Especiales (Clasificación Administrativa)
SISTEMA PRESUPUESTARIO 2015
(PESOS)
CIERRE MENSUAL DE MARZO



EP-5813

Página 4 de 4
 martes, 31 de marzo de 2015

2111191 Instituto de Protección Social y Beneficencia Pública del Estado de Chiapas																											
UR	FI	FUN	SF	SSF	PS	PP	PE	AI	PT	MPIO	GASTO	TG	FF	SFTE	DESCRIPCIÓN	Presupuesto Aprobado	Modificación Neta	Presupuesto Modificado	Presupuesto Liberado	Presupuesto por Liberar	Presupuesto Ministrado	Presupuesto Comprometido Modificado	Presupuesto Devengado Modificado	Presupuesto Ejercido Modificado	Presupuesto Pagado Modificado	Disponibilidad Financiera Modificada	Disponible Presupuestario Modificado
01	2	6	9	1	B	036	005	S05	A001	000	37511	1	5813	S	Recursos del Ejercicio	51,564.30	0.00	51,564.30	51,564.30	0.00	13,641.00	7,176.00	7,176.00	7,176.00	7,176.00	6,465.09	47,388.30
01	2	6	9	1	B	036	005	S05	A001	000	3800				Servicios Oficiales.	3,936.72	-378.05	3,608.66	3,608.66	0.00	656.12	0.00	0.00	0.00	0.00	656.12	3,608.66
01	2	6	9	1	B	036	005	S05	A001	000	3803				Congresos y Convenciones.	3,936.72	-378.06	3,608.66	3,608.66	0.00	656.12	0.00	0.00	0.00	0.00	656.12	3,608.66
01	2	6	9	1	B	036	005	S05	A001	000	38301				Congresos y Convenciones.	3,936.72	-378.06	3,608.66	3,608.66	0.00	656.12	0.00	0.00	0.00	0.00	656.12	3,608.66
01	2	6	9	1	B	036	005	S05	A001	000	38301	1	5813		Participación por Impuestos Especiales	3,936.72	-378.05	3,608.66	3,608.66	0.00	656.12	0.00	0.00	0.00	0.00	656.12	3,608.66
01	2	6	9	1	B	036	005	S05	A001	000	38301	1	5813	S	Recursos del Ejercicio	3,936.72	-378.05	3,608.66	3,608.66	0.00	656.12	0.00	0.00	0.00	0.00	656.12	3,608.66
01	2	6	9	1	B	036	005	S05	A001	000	4000				Transferencias, Asignaciones, Subsidios y Otras Ayudas.	3,553,096.27	0.00	3,553,096.27	3,553,096.27	0.00	888,274.00	796,145.98	796,145.98	796,145.98	796,145.98	92,128.10	2,756,950.29
01	2	6	9	1	B	036	005	S05	A001	000	4400				Ayudas Sociales.	3,553,096.27	0.00	3,553,096.27	3,553,096.27	0.00	888,274.00	796,145.98	796,145.98	796,145.98	796,145.98	92,128.10	2,756,950.29
01	2	6	9	1	B	036	005	S05	A001	000	441				Ayudas Sociales a Personas.	3,553,096.27	0.00	3,553,096.27	3,553,096.27	0.00	888,274.00	796,145.98	796,145.98	796,145.98	796,145.98	92,128.10	2,756,950.29
01	2	6	9	1	B	036	005	S05	A001	000	44101				Ayudas a Organizaciones y Personas (Ayudas Culturales y Sociales).	3,553,096.27	0.00	3,553,096.27	3,553,096.27	0.00	888,274.00	796,145.98	796,145.98	796,145.98	796,145.98	92,128.10	2,756,950.29
01	2	6	9	1	B	036	005	S05	A001	000	44101	1	5813		Participación por Impuestos Especiales	3,553,096.27	0.00	3,553,096.27	3,553,096.27	0.00	888,274.00	796,145.98	796,145.98	796,145.98	796,145.98	92,128.10	2,756,950.29
01	2	6	9	1	B	036	005	S05	A001	000	44101	1	5813	S	Recursos del Ejercicio	3,553,096.27	0.00	3,553,096.27	3,553,096.27	0.00	888,274.00	796,145.98	796,145.98	796,145.98	796,145.98	92,128.10	2,756,950.29