



GOBIERNO DEL
ESTADO DE CHIAPAS



INSTITUTO
DE PROTECCIÓN SOCIAL
Y BENEFICENCIA PÚBLICA
DEL ESTADO DE CHIAPAS
GOBIERNO DE CHIAPAS

21 11 11 91 INSTITUTO DE PROTECCION SOCIAL Y
BENEFICENCIA PUBLICA DEL ESTADO DE CHIAPAS

CUENTA PÚBLICA ESTATAL
INFORMACION PRESUPUESTAL
PRIMER TRIMESTRE

EJERCICIO FISCAL
2020

**INFORMACIÓN ARMONIZADA
CONAC**

ESTADOS E INFORMES PRESUPUESTARIOS



GOBIERNO CONSTITUCIONAL DEL ESTADO DE CHIAPAS
INSTITUTO DE PROTECCIÓN SOCIAL Y BENEFICENCIA PÚBLICA
DEL ESTADO DE CHIAPAS
SISTEMA CONTABLE 2020

ESTADO ANALÍTICO DE INGRESOS
DEL 1o. DE ENERO AL 31 DE MARZO DE 2020

Fecha: 16/04/2020
Página 1 de 1

RUBRO DE INGRESOS	INGRESO					DIFERENCIA
	ESTIMADO	AMPLIACIONES Y REDUCCIONES	MODIFICADO	DEVENGADO	RECAUDADO	(RECAUDADO - ESTIMADO)
Impuestos	0.00	0.00	0.00	0.00	0.00	0.00
Cuotas y Aportaciones de Seguridad Social	0.00	0.00	0.00	0.00	0.00	0.00
Contribuciones de Mejoras	0.00	0.00	0.00	0.00	0.00	0.00
Derechos	0.00	0.00	0.00	0.00	0.00	0.00
Productos	0.00	0.00	0.00	0.00	0.00	0.00
Aprovechamientos	0.00	0.00	0.00	0.00	0.00	0.00
Ingresos por Venta de Bienes, Prestación de Servicios y Otros Ingresos	0.00	0.00	0.00	0.00	0.00	0.00
Participaciones, Aportaciones, Convenios, Incentivos Derivados de la Colaboración Fiscal y Fondos Distintos de Aportaciones	0.00	0.00	0.00	0.00	0.00	0.00
Transferencias, Asignaciones, Subsidios y Subvenciones, y Pensiones y Jubilaciones	0.00	0.00	0.00	0.00	0.00	0.00
Ingresos Derivados de Financiamientos	0.00	0.00	0.00	0.00	0.00	0.00
Total	0.00	0.00	0.00	0.00	0.00	
Ingresos Excedentes						0.00

RUBRO DE INGRESOS	INGRESO					DIFERENCIA
	ESTIMADO	AMPLIACIONES Y REDUCCIONES	MODIFICADO	DEVENGADO	RECAUDADO	(RECAUDADO - ESTIMADO)
Ingresos del Poder Ejecutivo Federal o Estatal y de los Municipios	0.00	0.00	0.00	0.00	0.00	0.00
Impuestos	0.00	0.00	0.00	0.00	0.00	0.00
Cuotas y Aportaciones de Seguridad Social	0.00	0.00	0.00	0.00	0.00	0.00
Contribuciones de Mejoras	0.00	0.00	0.00	0.00	0.00	0.00
Derechos	0.00	0.00	0.00	0.00	0.00	0.00
Productos	0.00	0.00	0.00	0.00	0.00	0.00
Aprovechamientos	0.00	0.00	0.00	0.00	0.00	0.00
Participaciones, Aportaciones, Convenios, Incentivos Derivados de la Colaboración Fiscal y Fondos Distintos de Aportaciones	0.00	0.00	0.00	0.00	0.00	0.00
Transferencias, Asignaciones, Subsidios y Subvenciones, y Pensiones y Jubilaciones	0.00	0.00	0.00	0.00	0.00	0.00
Ingresos de los Entes públicos de los Poderes Legislativo y Judicial, de los Órganos Autónomos y del Sector Paraestatal o Paramunicipal, así como de las Empresas Productivas del Estado	0.00	0.00	0.00	0.00	0.00	0.00
Cuotas y Aportaciones de Seguridad Social	0.00	0.00	0.00	0.00	0.00	0.00
Productos	0.00	0.00	0.00	0.00	0.00	0.00
Ingresos por Venta de Bienes, Prestación de Servicios y Otros Ingresos	0.00	0.00	0.00	0.00	0.00	0.00
Transferencias, Asignaciones, Subsidios y Subvenciones, y Pensiones y Jubilaciones	0.00	0.00	0.00	0.00	0.00	0.00
Ingresos Derivados de Financiamiento	0.00	0.00	0.00	0.00	0.00	0.00
Ingresos Derivados de Financiamientos	0.00	0.00	0.00	0.00	0.00	0.00
Total	0.00	0.00	0.00	0.00	0.00	
Ingresos Excedentes						0.00

NO APLICA



GOBIERNO CONSTITUCIONAL DEL ESTADO DE CHIAPAS
INSTITUTO DE PROTECCIÓN SOCIAL Y BENEFICENCIA PÚBLICA
DEL ESTADO DE CHIAPAS
SISTEMA CONTABLE 2020
ENDEUDAMIENTO NETO

DEL 1o. DE ENERO AL 31 DE MARZO DE 2020

Página 1 de 1
16/04/2020

Fecha:

IDENTIFICACIÓN DE CRÉDITO O INSTRUMENTO	CONTRATACIÓN/ COLOCACIÓN	AMORTIZACIÓN	ENDEUDAMIENTO NETO
CRÉDITOS BANCARIOS			

TOTAL CRÉDITOS BANCARIOS

OTROS INSTRUMENTOS DE DEUDA

NO APLICA

TOTAL OTROS INSTRUMENTOS DE DEUDA

TOTAL

LAE. Jorge Ciró Jiménez Fonseca
-Jefe del Departamento Administrativo

LAE. Jorge Ciró Jiménez Fonseca
Jefe del Departamento Administrativo

“Bajo protesta de decir verdad declaramos que los Estados Financieros y sus notas, son razonablemente correctos y son responsabilidad del emisor”.



GOBIERNO CONSTITUCIONAL DEL ESTADO DE CHIAPAS
INSTITUTO DE PROTECCIÓN SOCIAL Y BENEFICENCIA PÚBLICA
DEL ESTADO DE CHIAPAS
SISTEMA CONTABLE 2020
INTERESES DE LA DEUDA

DEL 1o. DE ENERO AL 31 DE MARZO DE 2020

Fecha: 16/04/2020
Página 1 de 1

IDENTIFICACIÓN DE CRÉDITO O INSTRUMENTO	DEVENGADO	PAGADO
CRÉDITOS BANCARIOS		

TOTAL DE INTERESES DE CRÉDITOS BANCARIOS

OTROS INSTRUMENTOS DE DEUDA

TOTAL DE INTERESES DE OTROS INSTRUMENTOS DE DEUDA

TOTAL

NO APLICA

LAE. Jorge Ciro Jiménez Fonseca
-Jefe del Departamento Administrativo

LAE. Jorge Ciro Jiménez Fonseca
Jefe del Departamento Administrativo

“Bajo protesta de decir verdad declaramos que los Estados Financieros y sus notas, son razonablemente correctos y son responsabilidad del emisor”.



GOBIERNO DEL ESTADO DE CHIAPAS

RAMO O DEPENDENCIA: Instituto de Protección Social y Beneficencia Pública del Estado de Chiapas

ESTADO ANALÍTICO DEL EJERCICIO DEL PRESUPUESTO DE EGRESOS CLASIFICACIÓN POR OBJETO DEL GASTO
(CAPITULOS Y CONCEPTOS)
DEL 1 DE ENERO AL 31 DE MARZO DE 2020

(Pesos)

RPA-1

CAPG	CG	DESCRIPCIÓN	PRESUPUESTO DE EGRESOS					SUB EJERCICIO
			APROBADO	AMPLIACIONES - REDUCCIONES	MODIFICADO	DEVENGADO	PAGADO	
1000		Servicios Personales.	4,011,219.45	-631.43	4,010,588.02	819,992.70	819,992.70	3,190,595.32
	1100	Remuneraciones al Personal de Carácter Permanente.	1,638,177.72	0.00	1,638,177.72	409,543.98	409,543.98	1,228,633.74
	1300	Remuneraciones Adicionales y Especiales.	1,793,065.33	0.00	1,793,065.33	306,252.72	306,252.72	1,486,812.61
	1400	Seguridad Social.	173,124.40	-631.43	172,492.97	30,708.00	30,708.00	141,784.97
	1500	Otras Prestaciones Sociales y Económicas.	293,952.00	0.00	293,952.00	73,488.00	73,488.00	220,464.00
	1700	Pago de Estímulos a Servidores Públicos.	112,900.00	0.00	112,900.00	0.00	0.00	112,900.00
2000		Materiales y Suministros.	162,773.68	54,978.01	217,751.69	93,059.15	81,853.95	124,692.54
	2100	Materiales de Administración, Emisión de Documentos y Artículos Oficiales.	69,260.35	0.00	69,260.35	13,107.95	9,949.40	56,152.40
	2200	Alimentos y Utensilios.	5,000.00	0.00	5,000.00	833.24	833.24	4,166.76
	2600	Combustibles, Lubricantes y Aditivos.	88,513.33	54,978.01	143,491.34	79,117.96	71,071.31	64,373.38
3000		Servicios Generales.	718,860.91	50,729.31	769,590.22	148,989.61	148,989.61	620,600.61
	3100	Servicios Básicos.	39,157.08	0.00	39,157.08	6,161.37	6,161.37	32,995.71
	3200	Servicios de Arrendamiento.	46,012.56	0.00	46,012.56	3,699.53	3,699.53	42,313.03
	3700	Servicios de Traslado y Viáticos.	548,029.37	50,097.88	598,127.25	127,253.48	127,253.48	470,873.77
	3900	Otros Servicios Generales.	85,661.90	631.43	86,293.33	11,875.23	11,875.23	74,418.10
4000		Transferencias, Asignaciones, Subsidios y Otras Ayudas.	1,500,000.00	0.00	1,500,000.00	392,974.75	265,665.77	1,107,025.25
	4400	Ayudas Sociales.	1,500,000.00	0.00	1,500,000.00	392,974.75	265,665.77	1,107,025.25
TOTAL DEL GASTO:			6,392,854.04	105,075.89	6,497,929.93	1,455,016.21	1,316,502.03	5,042,913.72



GOBIERNO DEL ESTADO DE CHIAPAS

RAMO O DEPENDENCIA: Instituto de Protección Social y Beneficencia Pública del Estado de Chiapas

ESTADO ANALÍTICO DEL EJERCICIO DEL PRESUPUESTO DE EGRESOS CLASIFICACIÓN ECONÓMICA POR TIPO DE GASTO
DEL 1 DE ENERO AL 31 DE MARZO DE 2020

(Pesos)

RPA-2

CONCEPTO	PRESUPUESTO DE EGRESOS					SUB EJERCICIO
	APROBADO	AMPLIACIONES - REDUCCIONES	MODIFICADO	DEVENGADO	PAGADO	
GASTO CORRIENTE	6,392,854.04	105,075.89	6,497,929.93	1,455,016.21	1,316,502.03	5,042,913.72
GASTO DE CAPITAL	0.00	0.00	0.00	0.00	0.00	0.00
AMORTIZACIÓN DE LA DEUDA Y DISMINUCIÓN DE PASIVOS	0.00	0.00	0.00	0.00	0.00	0.00
PENSIONES Y JUBILACIONES	0.00	0.00	0.00	0.00	0.00	0.00
PARTICIPACIONES	0.00	0.00	0.00	0.00	0.00	0.00
TOTAL DEL GASTO:	6,392,854.04	105,075.89	6,497,929.93	1,455,016.21	1,316,502.03	5,042,913.72





GOBIERNO CONSTITUCIONAL DEL ESTADO DE CHIAPAS
RAMO O DEPENDENCIA: Instituto de Protección Social y Beneficencia Pública del Estado de Chiapas
ESTADO ANALÍTICO DEL EJERCICIO DEL PRESUPUESTO DE EGRESOS EN CLASIFICACIÓN
ADMINISTRATIVA/ORGANISMO
DEL 1 DE ENERO AL 31 DE MARZO DE 2020

(Pesos)

RPA-3

CONCEPTO	PRESUPUESTO DE EGRESOS					SUBEJERCICIO
	APROBADO	AMPLIACIONES - REDUCCIONES	MODIFICADO	DEVENGADO	PAGADO	
TOTAL	6,392,854.04	105,075.89	6,497,929.93	1,455,016.21	1,316,502.03	5,042,913.72
PODER EJECUTIVO	6,392,854.04	105,075.89	6,497,929.93	1,455,016.21	1,316,502.03	5,042,913.72
Instituto de Protección Social y Beneficencia Pública del Estado de Chiapas	6,392,854.04	105,075.89	6,497,929.93	1,455,016.21	1,316,502.03	5,042,913.72



GOBIERNO CONSTITUCIONAL DEL ESTADO DE CHIAPAS
 RAMO O DEPENDENCIA: Instituto de Protección Social y Beneficencia Pública del Estado de Chiapas
ESTADO ANALÍTICO DEL EJERCICIO DEL PRESUPUESTO DE EGRESOS EN CLASIFICACIÓN
ADMINISTRATIVA/PODERES
 DEL 1 DE ENERO AL 31 DE MARZO DE 2020

(Pesos)

RPA-4

CONCEPTO	PRESUPUESTO DE EGRESOS					SUBEJERCICIO
	APROBADO	AMPLIACIONES - REDUCCIONES	MODIFICADO	DEVENGADO	PAGADO	
TOTAL	6,392,854.04	105,075.89	6,497,929.93	1,455,016.21	1,316,502.03	5,042,913.72
PODER EJECUTIVO	6,392,854.04	105,075.89	6,497,929.93	1,455,016.21	1,316,502.03	5,042,913.72
Instituto de Protección Social y Beneficencia Pública del Estado de Chiapas	6,392,854.04	105,075.89	6,497,929.93	1,455,016.21	1,316,502.03	5,042,913.72
PODER LEGISLATIVO	0.00	0.00	0.00	0.00	0.00	0.00
	0.00	0.00	0.00	0.00	0.00	0.00
PODER JUDICIAL	0.00	0.00	0.00	0.00	0.00	0.00
	0.00	0.00	0.00	0.00	0.00	0.00
ORGANOS AUTONOMOS	0.00	0.00	0.00	0.00	0.00	0.00
	0.00	0.00	0.00	0.00	0.00	0.00



GOBIERNO CONSTITUCIONAL DEL ESTADO DE CHIAPAS
RAMO O DEPENDENCIA: Instituto de Protección Social y Beneficencia Pública del Estado de Chiapas
ESTADO ANALÍTICO DEL EJERCICIO DEL PRESUPUESTO DE EGRESOS EN CLASIFICACIÓN
ADMINISTRATIVA/ENTIDADES
DEL 1 DE ENERO AL 31 DE MARZO DE 2020

(Pesos)

RPA-5

CONCEPTO	PRESUPUESTO DE EGRESOS					SUB EJERCICIO
	APROBADO	AMPLIACIONES - REDUCCIONES	MODIFICADO	DEVENGADO	PAGADO	
ENTIDADES PARAESTATALES Y FIDEICOMISOS NO EMPRESARIALES Y NO FINANCIEROS	NO APLICA					
INSTITUCIONES PÚBLICAS DE SEGURIDAD SOCIAL	NO APLICA					
ENTIDADES PARAESTATALES EMPRESARIALES NO FINANCIERAS CON PARTICIPACION ESTATAL MAYORITARIA	NO APLICA					



GOBIERNO DEL ESTADO DE CHIAPAS

RAMO O DEPENDENCIA: Instituto de Protección Social y Beneficencia Pública del Estado de Chiapas

ESTADO ANALÍTICO DEL EJERCICIO DEL PRESUPUESTO DE EGRESOS CLASIFICACIÓN FUNCIONAL (FINALIDAD Y FUNCIÓN)

DEL 1 DE ENERO AL 31 DE marzo DE 2020

(Pesos)

RPA-6

FI	FU	CONCEPTO	EGRESOS					SUBEJERCICIO
			APROBADO	AMPLIACIONES - REDUCCIONES	MODIFICADO	DEVENGADO	PAGADO	
2		Desarrollo Social	6,392,854.04	105,075.89	6,497,929.93	1,455,016.21	1,316,502.03	5,042,913.72
	2.6	Protección Social	6,392,854.04	105,075.89	6,497,929.93	1,455,016.21	1,316,502.03	5,042,913.72
TOTAL DEL GASTO:			6,392,854.04	105,075.89	6,497,929.93	1,455,016.21	1,316,502.03	5,042,913.72

ESTADOS E INFORMES PROGRAMÁTICOS



GOBIERNO DEL ESTADO DE CHIAPAS
 RAMO O DEPENDENCIA: Instituto de Protección Social y Beneficencia Pública del Estado de Chiapas
GASTO POR CATEGORÍA PROGRAMÁTICA
DEL 1 DE ENERO AL 31 DE MARZO DE 2020
 (Pesos)

RPA-7

CONCEPTO	PRESUPUESTO DE EGRESOS					SUBEJERCICIO
	APROBADO	AMPLIACIONES - REDUCCIONES	MODIFICADO	DEVENGADO	PAGADO	
Programas	6,392,854.04	105,075.89	6,497,929.93	1,455,016.21	1,316,502.03	5,042,913.72
Subsidios: Sector Social y Privado o Entidades Federativas y Municipios	0.00	0.00	0.00	0.00	0.00	0.00
Otros Subsidios	0.00	0.00	0.00	0.00	0.00	0.00
Sujetos a Reglas de Operación	0.00	0.00	0.00	0.00	0.00	0.00
Desempeño de las Funciones	6,392,854.04	105,075.89	6,497,929.93	1,455,016.21	1,316,502.03	5,042,913.72
Específicos	0.00	0.00	0.00	0.00	0.00	0.00
Funciones de las Fuerzas Armadas (Únicamente Gobierno Federal)	0.00	0.00	0.00	0.00	0.00	0.00
Planeación, seguimiento y evaluación de políticas públicas	0.00	0.00	0.00	0.00	0.00	0.00
Prestación de Servicios Públicos	6,392,854.04	105,075.89	6,497,929.93	1,455,016.21	1,316,502.03	5,042,913.72
Promoción y fomento	0.00	0.00	0.00	0.00	0.00	0.00
Provisión de Bienes Públicos	0.00	0.00	0.00	0.00	0.00	0.00
Proyectos de inversión	0.00	0.00	0.00	0.00	0.00	0.00
Regulación y supervisión	0.00	0.00	0.00	0.00	0.00	0.00
Administrativos y de Apoyo	0.00	0.00	0.00	0.00	0.00	0.00
Apoyo a la función pública y al mejoramiento de la gestión	0.00	0.00	0.00	0.00	0.00	0.00
Apoyo al proceso presupuestario y para mejorar la eficiencia institucional	0.00	0.00	0.00	0.00	0.00	0.00
Operaciones ajenas	0.00	0.00	0.00	0.00	0.00	0.00
Compromisos	0.00	0.00	0.00	0.00	0.00	0.00
Desastres Naturales	0.00	0.00	0.00	0.00	0.00	0.00
Obligaciones de cumplimiento de resolución jurisdiccional	0.00	0.00	0.00	0.00	0.00	0.00
Obligaciones	0.00	0.00	0.00	0.00	0.00	0.00
Aportaciones a fondos de estabilización	0.00	0.00	0.00	0.00	0.00	0.00
Aportaciones a fondos de inversión y reestructura de pensiones	0.00	0.00	0.00	0.00	0.00	0.00
Aportaciones a la seguridad social	0.00	0.00	0.00	0.00	0.00	0.00
Pensiones y jubilaciones	0.00	0.00	0.00	0.00	0.00	0.00
Programas de Gasto Federalizado (Gobierno Federal)	0.00	0.00	0.00	0.00	0.00	0.00
Gasto Federalizado	0.00	0.00	0.00	0.00	0.00	0.00
Participaciones a entidades federativas y municipios	0.00	0.00	0.00	0.00	0.00	0.00
Costo financiero, deuda o apoyos a deudores y ahorradores de la banca	0.00	0.00	0.00	0.00	0.00	0.00
Adeudos de ejercicios fiscales anteriores	0.00	0.00	0.00	0.00	0.00	0.00
	0.00	0.00	0.00	0.00	0.00	0.00
TOTAL DEL GASTO:	6,392,854.04	105,075.89	6,497,929.93	1,455,016.21	1,316,502.03	5,042,913.72



GOBIERNO CONSTITUCIONAL DEL ESTADO DE CHIAPAS
INSTITUTO DE PROTECCION SOCIAL Y BENEFICENCIA PUBLICA DEL ESTADO DE CHIAPAS

PROGRAMAS Y PROYECTOS DE INVERSIÓN
DEL 1 DE ENERO AL 31 DE MARZO DEL 2020

PP	PROGRAMA PRESUPUESTARIO / PROYECTO ESTRATÉGICO	MUNICIPIO / COBERTURA	PRESUPUESTO DE EGRESOS				AVANCE % DEVENGADO/ MODIFICADO
			APROBADO	MODIFICADO	DEVENGADO	PAGADO	

NO APLICA

JEFE DEL DEPARTAMENTO ADMINISTRATIVO



LIC. JORGE CIRO JIMENEZ FONSECA

REINTEGROS FEDERALIZADOS



GOBIERNO CONSTITUCIONAL DEL ESTADO DE CHIAPAS
INSTITUTO DE PROTECCIÓN SOCIAL Y BENEFICENCIA PÚBLICA
DEL ESTADO DE CHIAPAS
SISTEMA CONTABLE 2020

FORMATO DEL EJERCICIO Y DESTINO DE GASTO FEDERALIZADO Y REINTEGROS

DEL 1o. DE ENERO AL 31 DE MARZO DE 2020

Página 1 de 1
Fecha:16/04/2020

Programa o Fondo	Destino de los Recursos	Ejercicio		Reintegro
		DEVENGADO	PAGADO	

NO APLICA

LAE. Jorge Ciro Jiménez Fonseca

-Jefe del Departamento Administrativo

LAE. Jorge Ciro Jiménez Fonseca

Jefe del Departamento Administrativo

"Bajo protesta de decir verdad declaramos que los Estados Financieros y sus notas, son razonablemente correctos y son responsabilidad del emisor".

**INFORMACIÓN LEY DE DISCIPLINA
FINANCIERA - LDF**

NOMBRE DEL ENTE PÚBLICO : Instituto de Protección Social y Beneficencia Pública del Estado de Chiapas

Estado Analítico del Ejercicio del Presupuesto de Egresos Detallado – LDF 6a.

Clasificación por Objeto del Gasto (Capítulo y Concepto)

Del 1 de Enero al 31 de marzo de 2020

(PESOS)

Concepto	Egresos					Subejercicio
	Aprobado	Ampliaciones / Reducciones	Modificado	Devengado	Pagado	
I. Gasto No Etiquetado	6,392,854.04	105,075.89	6,497,929.93	1,455,016.21	1,316,502.03	5,042,913.72
A. Servicios Personales.	4,011,219.45	-631.43	4,010,588.02	819,992.70	819,992.70	3,190,595.32
a1) Remuneraciones al Personal de Carácter Permanente.	1,638,177.72	0.00	1,638,177.72	409,543.98	409,543.98	1,228,633.74
a2) Remuneraciones al Personal de Carácter Transitorio.	0.00	0.00	0.00	0.00	0.00	0.00
a3) Remuneraciones Adicionales y Especiales.	1,793,065.33	0.00	1,793,065.33	306,252.72	306,252.72	1,486,812.61
a4) Seguridad Social.	173,124.40	-631.43	172,492.97	30,708.00	30,708.00	141,784.97
a5) Otras Prestaciones Sociales y Económicas.	293,952.00	0.00	293,952.00	73,488.00	73,488.00	220,464.00
a6) Previsiones.	0.00	0.00	0.00	0.00	0.00	0.00
a7) Pago de Estímulos a Servidores Públicos.	112,900.00	0.00	112,900.00	0.00	0.00	112,900.00
B. Materiales y Suministros.	162,773.68	54,978.01	217,751.69	93,059.15	81,853.95	124,892.54
b1) Materiales de Administración, Emisión de Documentos y Artículos Oficiales.	69,260.35	0.00	69,260.35	13,107.95	9,949.40	56,152.40
b2) Alimentos y Utensilios.	5,000.00	0.00	5,000.00	833.24	833.24	4,166.76
b3) Materias Primas y Materiales de Producción y Comercialización	0.00	0.00	0.00	0.00	0.00	0.00
b4) Materiales y Artículos de Construcción y de Reparación.	0.00	0.00	0.00	0.00	0.00	0.00
b5) Productos Químicos, Farmacéuticos y de Laboratorio.	0.00	0.00	0.00	0.00	0.00	0.00
b6) Combustibles, Lubricantes y Aditivos.	88,513.33	54,978.01	143,491.34	79,117.96	71,071.31	64,373.38
b7) Vestuario, Blancos, Prendas de Protección y Artículos Deportivos.	0.00	0.00	0.00	0.00	0.00	0.00
b8) Materiales y Suministros para Seguridad.	0.00	0.00	0.00	0.00	0.00	0.00
b9) Herramientas, Refacciones y Accesorios Menores.	0.00	0.00	0.00	0.00	0.00	0.00
C. Servicios Generales.	718,860.91	50,729.31	769,590.22	148,969.61	148,989.61	620,600.61
c1) Servicios Básicos.	39,157.08	0.00	39,157.08	6,161.37	6,161.37	32,995.71
c2) Servicios de Arrendamiento.	46,012.56	0.00	46,012.56	3,699.53	3,699.53	42,313.03
c3) Servicios Profesionales, Científicos, Técnicos y Otros Servicios.	0.00	0.00	0.00	0.00	0.00	0.00
c4) Servicios Financieros, Bancarios y Comerciales.	0.00	0.00	0.00	0.00	0.00	0.00
c5) Servicios de Instalación, Reparación, Mantenimiento y Conservación.	0.00	0.00	0.00	0.00	0.00	0.00
c6) Servicios de Comunicación Social y Publicidad.	0.00	0.00	0.00	0.00	0.00	0.00
c7) Servicios de Traslado y Viáticos.	548,029.37	50,097.88	598,127.25	127,253.48	127,253.48	470,873.77
c8) Servicios Oficiales.	0.00	0.00	0.00	0.00	0.00	0.00
c9) Otros Servicios Generales.	85,661.90	631.43	86,293.33	11,875.23	11,875.23	74,418.10
D. Transferencias, Asignaciones, Subsidios y Otras Ayudas.	1,500,000.00	0.00	1,500,000.00	392,974.75	265,665.77	1,107,025.25
d1) Transferencias Internas y Asignaciones al Sector Público.	0.00	0.00	0.00	0.00	0.00	0.00
d2) Transferencias al Resto del Sector Público.	0.00	0.00	0.00	0.00	0.00	0.00
d3) Subsidios y Subvenciones.	0.00	0.00	0.00	0.00	0.00	0.00
d4) Ayudas Sociales.	1,500,000.00	0.00	1,500,000.00	392,974.75	265,665.77	1,107,025.25
d5) Pensiones y Jubilaciones.	0.00	0.00	0.00	0.00	0.00	0.00
d6) Transferencias a Fideicomisos, Mandatos y Otros Análogos.	0.00	0.00	0.00	0.00	0.00	0.00
d7) Transferencias a la Seguridad Social	0.00	0.00	0.00	0.00	0.00	0.00
d8) Donativos	0.00	0.00	0.00	0.00	0.00	0.00
d9) Transferencias al Exterior.	0.00	0.00	0.00	0.00	0.00	0.00
E. Bienes Muebles, Inmuebles e Intangibles.	0.00	0.00	0.00	0.00	0.00	0.00
e1) Mobiliario y Equipo de Administración.	0.00	0.00	0.00	0.00	0.00	0.00
e2) Mobiliario y Equipo Educativo y Recreativo.	0.00	0.00	0.00	0.00	0.00	0.00
e3) Equipo e Instrumental Médico y de Laboratorio.	0.00	0.00	0.00	0.00	0.00	0.00
e4) Vehículos y Equipo de Transporte.	0.00	0.00	0.00	0.00	0.00	0.00
e5) Equipo de Defensa y Seguridad.	0.00	0.00	0.00	0.00	0.00	0.00
e6) Maquinaria, Otros Equipos y Herramientas.	0.00	0.00	0.00	0.00	0.00	0.00
e7) Activos Biológicos.	0.00	0.00	0.00	0.00	0.00	0.00
e8) Bienes Inmuebles.	0.00	0.00	0.00	0.00	0.00	0.00
e9) Activos Intangibles.	0.00	0.00	0.00	0.00	0.00	0.00
F. Inversión Pública.	0.00	0.00	0.00	0.00	0.00	0.00
f1) Obra Pública en Bienes de Dominio Público.	0.00	0.00	0.00	0.00	0.00	0.00
f2) Obra Pública en Bienes Propios.	0.00	0.00	0.00	0.00	0.00	0.00
f3) Proyectos Productivos y Acciones de Fomento	0.00	0.00	0.00	0.00	0.00	0.00
G. Inversiones Financieras y Otras Provisiones.	0.00	0.00	0.00	0.00	0.00	0.00
g1) Inversiones para el Fomento de Actividades Productivas	0.00	0.00	0.00	0.00	0.00	0.00
g2) Acciones y Participaciones de Capital	0.00	0.00	0.00	0.00	0.00	0.00
g3) Compra de Títulos y Valores	0.00	0.00	0.00	0.00	0.00	0.00
g4) Concesión de Préstamos.	0.00	0.00	0.00	0.00	0.00	0.00
g5) Inversiones en Fideicomisos, Mandatos y Otros Análogos.	0.00	0.00	0.00	0.00	0.00	0.00
Fideicomiso de Desastres Naturales (informativo)	0.00	0.00	0.00	0.00	0.00	0.00
g6) Otras Inversiones Financieras	0.00	0.00	0.00	0.00	0.00	0.00
g7) Provisiones para Contingencias y Otras Erogaciones Especiales.	0.00	0.00	0.00	0.00	0.00	0.00
H. Participaciones y Aportaciones.	0.00	0.00	0.00	0.00	0.00	0.00
h1) Participaciones.	0.00	0.00	0.00	0.00	0.00	0.00
h2) Aportaciones.	0.00	0.00	0.00	0.00	0.00	0.00
h3) Convenios.	0.00	0.00	0.00	0.00	0.00	0.00
I. Deuda Pública.	0.00	0.00	0.00	0.00	0.00	0.00
i1) Amortización de la Deuda Pública.	0.00	0.00	0.00	0.00	0.00	0.00
i2) Intereses de la Deuda Pública.	0.00	0.00	0.00	0.00	0.00	0.00
i3) Comisiones de la Deuda Pública.	0.00	0.00	0.00	0.00	0.00	0.00
i4) Gastos de la Deuda Pública.	0.00	0.00	0.00	0.00	0.00	0.00
i5) Costo por Coberturas.	0.00	0.00	0.00	0.00	0.00	0.00
i6) Apoyos Financieros.	0.00	0.00	0.00	0.00	0.00	0.00
i7) Adeudos de Ejercicios Fiscales Anteriores (ADEFAS).	0.00	0.00	0.00	0.00	0.00	0.00
II. Gasto Etiquetado	0.00	0.00	0.00	0.00	0.00	0.00
A. Servicios Personales.	0.00	0.00	0.00	0.00	0.00	0.00
a1) Remuneraciones al Personal de Carácter Permanente.	0.00	0.00	0.00	0.00	0.00	0.00
a2) Remuneraciones al Personal de Carácter Transitorio.	0.00	0.00	0.00	0.00	0.00	0.00
a3) Remuneraciones Adicionales y Especiales.	0.00	0.00	0.00	0.00	0.00	0.00
a4) Seguridad Social.	0.00	0.00	0.00	0.00	0.00	0.00
a5) Otras Prestaciones Sociales y Económicas.	0.00	0.00	0.00	0.00	0.00	0.00
a6) Previsiones.	0.00	0.00	0.00	0.00	0.00	0.00
a7) Pago de Estímulos a Servidores Públicos.	0.00	0.00	0.00	0.00	0.00	0.00
B. Materiales y Suministros.	0.00	0.00	0.00	0.00	0.00	0.00
b1) Materiales de Administración, Emisión de Documentos y Artículos Oficiales.	0.00	0.00	0.00	0.00	0.00	0.00
b2) Alimentos y Utensilios.	0.00	0.00	0.00	0.00	0.00	0.00
b3) Materias Primas y Materiales de Producción y Comercialización	0.00	0.00	0.00	0.00	0.00	0.00
b4) Materiales y Artículos de Construcción y de Reparación.	0.00	0.00	0.00	0.00	0.00	0.00

LAE Jorge Ciró Jiménez Fonseca
Jefe del Departamento Administrativo

NOMBRE DEL ENTE PUBLICO : Instituto de Protección Social y Beneficencia Pública del Estado de Chiapas

Estado Analítico del Ejercicio del Presupuesto de Egresos Detallado – LDF 6a.

Clasificación por Objeto del Gasto (Capítulo y Concepto)

Del 1 de Enero al 31 de marzo de 2020

(PESOS)

Concepto			Egresos			Subejercicio
	Aprobado	Ampliaciones / Reducciones	Modificado	Devengado	Pagado	
b5) Productos Químicos, Farmacéuticos y de Laboratorio.	0.00	0.00	0.00	0.00	0.00	0.00
b6) Combustibles, Lubricantes y Aditivos.	0.00	0.00	0.00	0.00	0.00	0.00
b7) Vestuario, Blancos, Prendas de Protección y Artículos Deportivos.	0.00	0.00	0.00	0.00	0.00	0.00
b8) Materiales y Suministros para Seguridad.	0.00	0.00	0.00	0.00	0.00	0.00
b9) Herramientas, Refacciones y Accesorios Menores.	0.00	0.00	0.00	0.00	0.00	0.00
C. Servicios Generales.	0.00	0.00	0.00	0.00	0.00	0.00
c1) Servicios Básicos.	0.00	0.00	0.00	0.00	0.00	0.00
c2) Servicios de Arrendamiento.	0.00	0.00	0.00	0.00	0.00	0.00
c3) Servicios Profesionales, Científicos, Técnicos y Otros Servicios.	0.00	0.00	0.00	0.00	0.00	0.00
c4) Servicios Financieros, Bancarios y Comerciales.	0.00	0.00	0.00	0.00	0.00	0.00
c5) Servicios de Instalación, Reparación, Mantenimiento y Conservación.	0.00	0.00	0.00	0.00	0.00	0.00
c6) Servicios de Comunicación Social y Publicidad.	0.00	0.00	0.00	0.00	0.00	0.00
c7) Servicios de Traslado y Viáticos.	0.00	0.00	0.00	0.00	0.00	0.00
c8) Servicios Oficiales.	0.00	0.00	0.00	0.00	0.00	0.00
c9) Otros Servicios Generales.	0.00	0.00	0.00	0.00	0.00	0.00
D. Transferencias, Asignaciones, Subsidios y Otras Ayudas.	0.00	0.00	0.00	0.00	0.00	0.00
d1) Transferencias Internas y Asignaciones al Sector Público.	0.00	0.00	0.00	0.00	0.00	0.00
d2) Transferencias al Resto del Sector Público.	0.00	0.00	0.00	0.00	0.00	0.00
d3) Subsidios y Subvenciones.	0.00	0.00	0.00	0.00	0.00	0.00
d4) Ayudas Sociales.	0.00	0.00	0.00	0.00	0.00	0.00
d5) Pensiones y Jubilaciones.	0.00	0.00	0.00	0.00	0.00	0.00
d6) Transferencias a Fideicomisos, Mandatos y Otros Análogos.	0.00	0.00	0.00	0.00	0.00	0.00
d7) Transferencias a la Seguridad Social	0.00	0.00	0.00	0.00	0.00	0.00
d8) Donativos	0.00	0.00	0.00	0.00	0.00	0.00
d9) Transferencias al Exterior.	0.00	0.00	0.00	0.00	0.00	0.00
E. Bienes Muebles, Inmuebles e Intangibles.	0.00	0.00	0.00	0.00	0.00	0.00
e1) Mobiliario y Equipo de Administración.	0.00	0.00	0.00	0.00	0.00	0.00
e2) Mobiliario y Equipo Educativo y Recreativo.	0.00	0.00	0.00	0.00	0.00	0.00
e3) Equipo e Instrumental Médico y de Laboratorio.	0.00	0.00	0.00	0.00	0.00	0.00
e4) Vehículos y Equipo de Transporte.	0.00	0.00	0.00	0.00	0.00	0.00
e5) Equipo de Defensa y Seguridad.	0.00	0.00	0.00	0.00	0.00	0.00
e6) Maquinaria, Otros Equipos y Herramientas.	0.00	0.00	0.00	0.00	0.00	0.00
e7) Activos Biológicos.	0.00	0.00	0.00	0.00	0.00	0.00
e8) Bienes Inmuebles.	0.00	0.00	0.00	0.00	0.00	0.00
e9) Activos Intangibles.	0.00	0.00	0.00	0.00	0.00	0.00
F. Inversión Pública.	0.00	0.00	0.00	0.00	0.00	0.00
f1) Obra Pública en Bienes de Dominio Público.	0.00	0.00	0.00	0.00	0.00	0.00
f2) Obra Pública en Bienes Propios.	0.00	0.00	0.00	0.00	0.00	0.00
f3) Proyectos Productivos y Acciones de Fomento	0.00	0.00	0.00	0.00	0.00	0.00
G. Inversiones Financieras y Otras Provisiones.	0.00	0.00	0.00	0.00	0.00	0.00
g1) Inversiones para el Fomento de Actividades Productivas	0.00	0.00	0.00	0.00	0.00	0.00
g2) Acciones y Participaciones de Capital	0.00	0.00	0.00	0.00	0.00	0.00
g3) Compra de Títulos y Valores	0.00	0.00	0.00	0.00	0.00	0.00
g4) Concesión de Préstamos.	0.00	0.00	0.00	0.00	0.00	0.00
g5) Inversiones en Fideicomisos, Mandatos y Otros Análogos.	0.00	0.00	0.00	0.00	0.00	0.00
Fideicomiso de Desastres Naturales (informativo)						
g6) Otras Inversiones Financieras	0.00	0.00	0.00	0.00	0.00	0.00
g7) Provisiones para Contingencias y Otras Erogaciones Especiales.	0.00	0.00	0.00	0.00	0.00	0.00
H. Participaciones y Aportaciones.	0.00	0.00	0.00	0.00	0.00	0.00
h1) Participaciones.	0.00	0.00	0.00	0.00	0.00	0.00
h2) Aportaciones.	0.00	0.00	0.00	0.00	0.00	0.00
h3) Convenios.	0.00	0.00	0.00	0.00	0.00	0.00
I. Deuda Pública.	0.00	0.00	0.00	0.00	0.00	0.00
i1) Amortización de la Deuda Pública.	0.00	0.00	0.00	0.00	0.00	0.00
i2) Intereses de la Deuda Pública.	0.00	0.00	0.00	0.00	0.00	0.00
i3) Comisiones de la Deuda Pública.	0.00	0.00	0.00	0.00	0.00	0.00
i4) Gastos de la Deuda Pública.	0.00	0.00	0.00	0.00	0.00	0.00
i5) Costo por Coberturas.	0.00	0.00	0.00	0.00	0.00	0.00
i6) Apoyos Financieros.	0.00	0.00	0.00	0.00	0.00	0.00
i7) Adeudos de Ejercicios Fiscales Anteriores (ADEFAS).	0.00	0.00	0.00	0.00	0.00	0.00
III. Total de Egresos	6,392,854.04	105,075.89	6,497,929.93	1,455,016.21	1,316,502.03	5,042,913.72


LAE. Jorge Ciró Jiménez Fonseca
-Jefe del Departamento Administrativo

NOMBRE DEL ENTE PÚBLICO : Instituto de Protección Social y Beneficencia Pública del Estado de Chiapas


Estado Analítico del Ejercicio del Presupuesto de Egresos Detallado – LDF 6b.

Clasificación Administrativa

Del 1 de Enero al 31 de marzo de 2020

(PESOS)

Concepto	Egresos					Subejercicio
	Aprobado	Ampliaciones / Reducciones	Modificado	Devengado	Pagado	
I. Gasto No Etiquetado	6,392,854.04	105,075.89	6,497,929.93	1,455,016.21	1,316,502.03	5,042,913.72
Instituto de Protección Social y Beneficencia Pública del Estado de Chiapas	6,392,854.04	105,075.89	6,497,929.93	1,455,016.21	1,316,502.03	5,042,913.72
II. Gasto Etiquetado	0.00	0.00	0.00	0.00	0.00	0.00
Instituto de Protección Social y Beneficencia Pública del Estado de Chiapas	0.00	0.00	0.00	0.00	0.00	0.00
III. Total de Egresos	6,392,854.04	105,075.89	6,497,929.93	1,455,016.21	1,316,502.03	5,042,913.72



LAE. Jorge Ciró Jiménez Fonseca
-Jefe del Departamento Administrativo

NOMBRE DEL ENTE PÚBLICO : Instituto de Protección Social y Beneficencia Pública del Estado de Chiapas


Estado Analítico del Ejercicio del Presupuesto de Egresos Detallado - LDF 6c.

Clasificación Funcional (Finalidad y Función)

Del 1 de Enero al 31 de marzo de 2020

(PESOS)

Concepto	Egresos					Subejercicio
	Aprobado	Ampliaciones / Reducciones	Modificado	Devengado	Pagado	
I. Gasto No Etiquetado	6,392,854.04	105,075.89	6,497,929.93	1,455,016.21	1,316,502.03	5,042,913.72
A. Gobierno	0.00	0.00	0.00	0.00	0.00	0.00
a1) Legislación	0.00	0.00	0.00	0.00	0.00	0.00
a2) Justicia	0.00	0.00	0.00	0.00	0.00	0.00
a3) Coordinación de la Política de Gobierno	0.00	0.00	0.00	0.00	0.00	0.00
a4) Relaciones Exteriores	0.00	0.00	0.00	0.00	0.00	0.00
a5) Asuntos Financieros y Hacendarios	0.00	0.00	0.00	0.00	0.00	0.00
a6) Seguridad Nacional	0.00	0.00	0.00	0.00	0.00	0.00
a7) Asuntos de Orden Público y de Seguridad Interior	0.00	0.00	0.00	0.00	0.00	0.00
a8) Otros Servicios Generales	0.00	0.00	0.00	0.00	0.00	0.00
B. Desarrollo Social	6,392,854.04	105,075.89	6,497,929.93	1,455,016.21	1,316,502.03	5,042,913.72
b1) Protección Ambiental	0.00	0.00	0.00	0.00	0.00	0.00
b2) Vivienda y Servicios a la Comunidad	0.00	0.00	0.00	0.00	0.00	0.00
b3) Salud	0.00	0.00	0.00	0.00	0.00	0.00
b4) Recreación, Cultura y Otras Manifestaciones Sociales	0.00	0.00	0.00	0.00	0.00	0.00
b5) Educación	0.00	0.00	0.00	0.00	0.00	0.00
b6) Protección Social	6,392,854.04	105,075.89	6,497,929.93	1,455,016.21	1,316,502.03	5,042,913.72
b7) Otros Asuntos Sociales	0.00	0.00	0.00	0.00	0.00	0.00
C. Desarrollo Económico	0.00	0.00	0.00	0.00	0.00	0.00
c1) Asuntos Económicos, Comerciales y Laborales en General	0.00	0.00	0.00	0.00	0.00	0.00
c2) Agropecuaria, Silvicultura, Pesca y Caza	0.00	0.00	0.00	0.00	0.00	0.00
c3) Combustibles y Energía	0.00	0.00	0.00	0.00	0.00	0.00
c4) Minería, Manufacturas y Construcción	0.00	0.00	0.00	0.00	0.00	0.00
c5) Transporte	0.00	0.00	0.00	0.00	0.00	0.00
c6) Comunicaciones	0.00	0.00	0.00	0.00	0.00	0.00
c7) Turismo	0.00	0.00	0.00	0.00	0.00	0.00
c8) Ciencia, Tecnología e Innovación	0.00	0.00	0.00	0.00	0.00	0.00
c9) Otras Industrias y Otros Asuntos Económicos	0.00	0.00	0.00	0.00	0.00	0.00
D. Otras no Clasificadas en Funciones Anteriores	0.00	0.00	0.00	0.00	0.00	0.00
d1) Transac. de la Deuda Pública/Costo Financiero de la Deuda	0.00	0.00	0.00	0.00	0.00	0.00
d2) Transf., Part. y Aport. entre Diferentes Niv. y Ord. de Gob.	0.00	0.00	0.00	0.00	0.00	0.00
d3) Saneamiento del Sistema Financiero	0.00	0.00	0.00	0.00	0.00	0.00
d4) Adeudos de Ejercicios Fiscales Anteriores	0.00	0.00	0.00	0.00	0.00	0.00
II. Gasto Etiquetado	0.00	0.00	0.00	0.00	0.00	0.00
A. Gobierno	0.00	0.00	0.00	0.00	0.00	0.00
a1) Legislación	0.00	0.00	0.00	0.00	0.00	0.00
a2) Justicia	0.00	0.00	0.00	0.00	0.00	0.00
a3) Coordinación de la Política de Gobierno	0.00	0.00	0.00	0.00	0.00	0.00
a4) Relaciones Exteriores	0.00	0.00	0.00	0.00	0.00	0.00
a5) Asuntos Financieros y Hacendarios	0.00	0.00	0.00	0.00	0.00	0.00
a6) Seguridad Nacional	0.00	0.00	0.00	0.00	0.00	0.00
a7) Asuntos de Orden Público y de Seguridad Interior	0.00	0.00	0.00	0.00	0.00	0.00
a8) Otros Servicios Generales	0.00	0.00	0.00	0.00	0.00	0.00
B. Desarrollo Social	0.00	0.00	0.00	0.00	0.00	0.00
b1) Protección Ambiental	0.00	0.00	0.00	0.00	0.00	0.00
b2) Vivienda y Servicios a la Comunidad	0.00	0.00	0.00	0.00	0.00	0.00
b3) Salud	0.00	0.00	0.00	0.00	0.00	0.00
b4) Recreación, Cultura y Otras Manifestaciones Sociales	0.00	0.00	0.00	0.00	0.00	0.00
b5) Educación	0.00	0.00	0.00	0.00	0.00	0.00
b6) Protección Social	0.00	0.00	0.00	0.00	0.00	0.00
b7) Otros Asuntos Sociales	0.00	0.00	0.00	0.00	0.00	0.00
C. Desarrollo Económico	0.00	0.00	0.00	0.00	0.00	0.00
c1) Asuntos Económicos, Comerciales y Laborales en General	0.00	0.00	0.00	0.00	0.00	0.00
c2) Agropecuaria, Silvicultura, Pesca y Caza	0.00	0.00	0.00	0.00	0.00	0.00
c3) Combustibles y Energía	0.00	0.00	0.00	0.00	0.00	0.00
c4) Minería, Manufacturas y Construcción	0.00	0.00	0.00	0.00	0.00	0.00
c5) Transporte	0.00	0.00	0.00	0.00	0.00	0.00
c6) Comunicaciones	0.00	0.00	0.00	0.00	0.00	0.00
c7) Turismo	0.00	0.00	0.00	0.00	0.00	0.00
c8) Ciencia, Tecnología e Innovación	0.00	0.00	0.00	0.00	0.00	0.00
c9) Otras Industrias y Otros Asuntos Económicos	0.00	0.00	0.00	0.00	0.00	0.00
D. Otras no Clasificadas en Funciones Anteriores	0.00	0.00	0.00	0.00	0.00	0.00
d1) Transac. de la Deuda Pública/Costo Financiero de la Deuda	0.00	0.00	0.00	0.00	0.00	0.00
d2) Transf., Part. y Aport. entre Diferentes Niv. y Ord. de Gob.	0.00	0.00	0.00	0.00	0.00	0.00
d3) Saneamiento del Sistema Financiero	0.00	0.00	0.00	0.00	0.00	0.00
d4) Adeudos de Ejercicios Fiscales Anteriores	0.00	0.00	0.00	0.00	0.00	0.00
III. Total de Egresos	6,392,854.04	105,075.89	6,497,929.93	1,455,016.21	1,316,502.03	5,042,913.72



LAE. Jorge Ciró Jiménez Fonseca
-Jefe del Departamento Administrativo

NOMBRE DEL ENTE PÚBLICO : Instituto de Protección Social y Beneficencia Pública del Estado de Chiapas

Estado Analítico del Ejercicio del Presupuesto de Egresos Detallado – LDF 6d.

Clasificación de Servicios Personales por Categoría

Del 1 de Enero al 31 de marzo de 2020

(PESOS)

Concepto	Egresos					Subejercicio
	Aprobado	Ampliaciones / Reducciones	Modificado	Devengado	Pagado	
I. Gasto No Etiquetado	4,087,981.35	-631.43	4,087,349.92	830,516.50	830,516.50	3,256,833.42
A. Personal Administrativo y de Servicio Público	4,087,981.35	-631.43	4,087,349.92	830,516.50	830,516.50	3,256,833.42
B. Magisterio	0.00	0.00	0.00	0.00	0.00	0.00
C. Servicios de Salud	0.00	0.00	0.00	0.00	0.00	0.00
c1) Personal Administrativo	0.00	0.00	0.00	0.00	0.00	0.00
c2) Personal Médico, Paramédico y Afín	0.00	0.00	0.00	0.00	0.00	0.00
D. Seguridad Pública	0.00	0.00	0.00	0.00	0.00	0.00
E. Gastos Asociados a la Implementación de Nuevas Leyes Federales o Reformas a las mismas	0.00	0.00	0.00	0.00	0.00	0.00
e1) Nombre del Programa o Ley 1	0.00	0.00	0.00	0.00	0.00	0.00
F. Sentencias Laborales Definitivas	0.00	0.00	0.00	0.00	0.00	0.00
II. Gasto Etiquetado	0.00	0.00	0.00	0.00	0.00	0.00
A. Personal Administrativo y de Servicio Público	0.00	0.00	0.00	0.00	0.00	0.00
B. Magisterio	0.00	0.00	0.00	0.00	0.00	0.00
C. Servicios de Salud	0.00	0.00	0.00	0.00	0.00	0.00
c1) Personal Administrativo	0.00	0.00	0.00	0.00	0.00	0.00
c2) Personal Médico, Paramédico y Afín	0.00	0.00	0.00	0.00	0.00	0.00
D. Seguridad Pública	0.00	0.00	0.00	0.00	0.00	0.00
E. Gastos Asociados a la Implementación de Nuevas Leyes Federales o Reformas a las mismas	0.00	0.00	0.00	0.00	0.00	0.00
e1) Nombre del Programa o Ley 1	0.00	0.00	0.00	0.00	0.00	0.00
F. Sentencias Laborales Definitivas	0.00	0.00	0.00	0.00	0.00	0.00
III. Total del Gasto en Servicios Personales	4,087,981.35	-631.43	4,087,349.92	830,516.50	830,516.50	3,256,833.42



LAE. Jorge Ciró Jiménez Fonseca
-Jefe del Departamento Administrativo

INFORMACIÓN DE ANÁLISIS / INTEGRACIÓN

APLICACIÓN DEL PRESUPUESTO TOTAL POR RUBROS

Del 1 de Enero al 31 de Marzo del 2020

2111 119 1 INSTITUTO DE PROTECCION SOCIAL Y BENEFICENCIA PUBLICA DEL ESTADO DE CHIAPAS

CONCEPTO	PRESUPUESTO DE EGRESOS					
	APROBADO ANUAL	MODIFICADO	COMPROMETIDO	DEVENGADO	EJERCIDO	PAGADO
RECURSOS PRESUPUESTARIOS						
1000 Servicios Personales	4,011,219.45	4,010,588.02	819,992.70	819,992.70	819,992.70	819,992.70
2000 Materiales y Suministros	162,773.68	217,751.69	93,059.15	93,059.15	93,059.15	81,853.95
3000 Servicios Generales	718,860.91	769,590.22	148,989.61	148,989.61	148,989.61	148,989.61
4000 Transferencias, Asignaciones, Subsidios y Otras Ayudas	1,500,000.00	1,500,000.00	392,974.75	392,974.75	265,665.77	265,665.77
5000 Bienes Muebles, Inmuebles e Intangibles						
6000 Inversión Pública						
7000 Inversiones Financieras y Otras Provisiones						
8000 Participaciones y Aportaciones						
9000 Deuda Pública						
Subtotal	6,392,854.04	6,497,929.93	1,455,016.21	1,455,016.21	1,327,707.23	1,316,502.03
RECURSOS PROPIOS						
1000 Servicios Personales						
2000 Materiales y Suministros						
3000 Servicios Generales						
4000 Transferencias, Asignaciones, Subsidios y Otras Ayudas						
Subtotal						
RECURSOS AJENOS						
1000 Servicios Personales						
2000 Materiales y Suministros						
3000 Servicios Generales						
4000 Transferencias, Asignaciones, Subsidios y Otras Ayudas						
Subtotal						
RECURSOS FEDERALES NO PRESUPUESTARIOS						
1000 Servicios Personales						
2000 Materiales y Suministros						
3000 Servicios Generales						
4000 Transferencias, Asignaciones, Subsidios y Otras Ayudas						
Subtotal						
TOTAL	6,392,854.04	6,497,929.93	1,455,016.21	1,455,016.21	1,327,707.23	1,316,502.03

JEFE DEL DEPARTAMENTO ADMINISTRATIVO

LIC. JORGE CIRO JIMENEZ FONSECA

JEFE DEL DEPARTAMENTO ADMINISTRATIVO

LIC. JORGE CIRO JIMENEZ FONSECA

**ANÁLISIS DE LAS PRINCIPALES VARIACIONES Y ADECUACIONES AL PRESUPUESTO DE EGRESOS
POR FUENTE DE FINANCIAMIENTO, RAMO Y PROGRAMA O FONDO**

Del 1 de Enero al 31 de Marzo del 2020

2111 119 1 INSTITUTO DE PROTECCION SOCIAL Y BENEFICENCIA PUBLICA DEL ESTADO DE CHIAPAS

PRESUPUESTO DE EGRESOS				VARIACIÓN EN RELACIÓN AL:	
APROBADO ANUAL	AMPLIACIONES / REDUCCIONES	MODIFICADO	DEVENGADO	APROBADO ANUAL	%
1	2	3 = 1+2	4	5 = 4-1	
6,392,854.04	105,075.89	6,497,929.93	1,455,016.21	-4,937,837.83	-77.2

Razón de la variación del Presupuesto Devengado en relación al Aprobado Anual

La variación de \$4,937,837.83 que presenta este organismo público representa en gran parte el recurso a utilizar de los meses de abril a diciembre de 2020, con el fin de cubrir los compromisos contraídos durante el presente ejercicio en tiempo y forma.

Integración de las variaciones a nivel Fuente de Financiamiento, Ramo y Programa o Fondo:

Fuente de Financiamiento: 5811 Fondo General de Participaciones

Ramo: 28 Participaciones a Entidades Federativas y Municipios

Programa o Fondo: 014 Programa de Fortalecimiento al servicio de salud (Ramo 28): La variación de \$(3,085,519.43); que presenta este Programa o Fondo corresponde principalmente al capítulo 1000 "Servicios Personales" que ampara el pago de nómina y demás prestaciones al personal activo de este Instituto de los meses de abril a diciembre del 2020.

Fuente de Financiamiento: 5814 Fondo de Fiscalización y Recaudación

Ramo: 28 Participaciones a Entidades Federativas y Municipios

Programa o Fondo: 014 Programa de Fortalecimiento al servicio de salud (Ramo 28): La variación de \$(66,238.10); que presenta este Programa o Fondo corresponde al disponible presupuestario del capítulo 3000 "Servicios Generales" que se utilizará para el pago del Impuesto del 2% sobre nómina del 2o., 3o., 4o., 5o. y 6o. bimestre del ejercicio 2020.

Fuente de Financiamiento: 5815 Fondo de Compensación

Ramo: 28 Participaciones a Entidades Federativas y Municipios

Programa o Fondo: 014 Programa de Fortalecimiento al servicio de salud (Ramo 28): La variación de \$(1,786,080.30); que presenta este Programa o Fondo corresponde al saldo disponible presupuestario de los capítulos 2000 "Materiales y Suministros", 3000 "Servicios Generales" y 4000 "Transferencias, Asignaciones, Subsidios y Otras Ayudas" que se utilizará del mes de abril a diciembre, principalmente para el pago de servicios básicos, material de oficina, arrendamiento de fotocopiadora, viáticos, combustible, pasajes nacionales aéreos y terrestres, así como para los apoyos que se otorgan a personas de escasos recursos.

Integración de la Modificación al Presupuesto de Egresos (Ampliaciones/Reducciones)


Ampliación Líquida por un monto de \$ 105,075.89; por concepto de regularización de la partida 1279 "Otros Activos Diferidos".

JEFE DEL DEPARTAMENTO ADMINISTRATIVO



LIC. JORGE CIRO JIMENEZ FONSECA

DIRECTORA



LIC. DELIAMARIA GONZALEZ FLANDEZ



GOBIERNO CONSTITUCIONAL DEL ESTADO DE CHIAPAS

SECRETARÍA DE HACIENDA

Analítico de Partidas por Clasificación Administrativa

SISTEMA PRESUPUESTARIO 2020

(PESOS)

CIERRE DE MARZO

2.1.1.1.1.191 Instituto de Protección Social y Beneficencia Pública del Estado de Chiapas

martes, 31 de marzo de 2020

Table with columns: UR, FI, FSF, SSF, PS, PP, OA, AI, PT, MPIO, COGC, GASTO, TG, TR, FF, SFTE, RM, PF, CP, DM, DESCRIPCIÓN, Presupuesto Aprobado, Modificación Neta, Presupuesto Modificado, Presupuesto Liberado, Presupuesto por Liberar, Presupuesto Ministrado, Presupuesto Comprometido, Presupuesto Devengado, Presupuesto Ejercido, Presupuesto Pagado, Subejercido. Includes rows for Gran Total, Total, and various administrative categories.





GOBIERNO CONSTITUCIONAL DEL ESTADO DE CHIAPAS

SECRETARÍA DE HACIENDA

Análisis de Partidas por Clasificación Administrativa

SISTEMA PRESUPUESTARIO 2020

(PESOS)

CIERRE DE MARZO

2.1.1.1.1.191 Instituto de Protección Social y Beneficencia Pública del Estado de Chiapas

martes, 31 de marzo de 2020

Table with columns: UR, FI, FSF, SSFP, PP, OA, AI, PT, MPIO, COGC, GASTO, TG, TR, FF, SFTE, RM, PF, CP, DM, DESCRIPCIÓN, Presupuesto Aprobado, Modificación Neta, Presupuesto Modificado, Presupuesto Liberado, Presupuesto por Liberar, Presupuesto Ministrado, Presupuesto Comprometido, Presupuesto Devengado, Presupuesto Ejercido, Presupuesto Pagado, Subejercicio. Rows include various social and administrative categories like 'Ayudas Sociales', 'Servicios Personales', 'Seguridad Social', etc.



GOBIERNO CONSTITUCIONAL DEL ESTADO DE CHIAPAS
SECRETARÍA DE HACIENDA
 Por Capítulos, Concepto, Partida Genérica y Partida Específica por Clasificación Administrativa
SISTEMA PRESUPUESTARIO 2020
 (PESOS)
 CIERRE DE MARZO

2.1.1.1.1.191 Instituto de Protección Social y Beneficencia Pública del Estado de Chiapas

CAPÍTULOS /CONCEPTOS /PARTIDAS	DESCRIPCIÓN	Presupuesto Aprobado	Modificación Neta	Presupuesto Modificado	Presupuesto Liberado	Presupuesto por Liberar	Presupuesto Ministrado	Presupuesto Comprometido	Presupuesto Devengado	Presupuesto Ejercido	Presupuesto Pagado	Subejercicio
Gran Total		6,392,854.04	105,075.89	6,497,929.93	6,497,929.93	0.00	1,552,241.92	1,455,016.21	1,455,016.21	1,327,707.23	1,316,502.03	5,042,913.72
INSTITUCIONALES												
1000	Servicios Personales.	4,011,219.45	-631.43	4,010,588.02	4,010,588.02	0.00	837,081.89	819,992.70	819,992.70	819,992.70	819,992.70	3,190,595.32
1100	Remuneraciones al Personal de Carácter Permanente.	1,638,177.72	0.00	1,638,177.72	1,638,177.72	0.00	409,544.43	409,543.98	409,543.98	409,543.98	409,543.98	1,228,633.74
113	Sueldos Base al Personal Permanente.	1,638,177.72	0.00	1,638,177.72	1,638,177.72	0.00	409,544.43	409,543.98	409,543.98	409,543.98	409,543.98	1,228,633.74
11304	Sueldo al Personal de Confianza.	1,638,177.72	0.00	1,638,177.72	1,638,177.72	0.00	409,544.43	409,543.98	409,543.98	409,543.98	409,543.98	1,228,633.74
1300	Remuneraciones Adicionales y Especiales.	1,793,065.33	0.00	1,793,065.33	1,793,065.33	0.00	306,253.05	306,252.72	306,252.72	306,252.72	306,252.72	1,486,812.61
132	Primas de Vacaciones, Dominical y Gratificación de Fin de Año.	363,884.43	0.00	363,884.43	363,884.43	0.00	0.00	0.00	0.00	0.00	0.00	363,884.43
13201	Primas de Vacaciones y Dominical.	41,862.81	0.00	41,862.81	41,862.81	0.00	0.00	0.00	0.00	0.00	0.00	41,862.81
13202	Aguinaldo o Gratificación de Fin de Año.	322,021.62	0.00	322,021.62	322,021.62	0.00	0.00	0.00	0.00	0.00	0.00	322,021.62
134	Compensaciones.	1,429,180.90	0.00	1,429,180.90	1,429,180.90	0.00	306,253.05	306,252.72	306,252.72	306,252.72	306,252.72	1,122,928.18
13420	Compensaciones por Servicios Especiales.	637,065.94	0.00	637,065.94	637,065.94	0.00	136,513.13	136,513.80	136,513.80	136,513.80	136,513.80	500,552.14
13434	Compensación Complementaria por Servicios Especiales.	792,114.96	0.00	792,114.96	792,114.96	0.00	169,738.92	169,738.92	169,738.92	169,738.92	169,738.92	622,376.04
1400	Seguridad Social.	173,124.40	-631.43	172,492.97	172,492.97	0.00	47,796.41	30,708.00	30,708.00	30,708.00	30,708.00	141,784.97
141	Aportaciones de Seguridad Social.	166,262.10	-631.43	165,630.67	165,630.67	0.00	40,934.11	24,186.29	24,186.29	24,186.29	24,186.29	141,444.38
14103	Aportaciones al IMSS.	166,262.10	-631.43	165,630.67	165,630.67	0.00	40,934.11	24,186.29	24,186.29	24,186.29	24,186.29	141,444.38
144	Aportaciones para Seguros.	6,862.30	0.00	6,862.30	6,862.30	0.00	6,862.30	6,521.71	6,521.71	6,521.71	6,521.71	340.59
14401	Cuotas para el Seguro de Vida.	6,862.30	0.00	6,862.30	6,862.30	0.00	6,862.30	6,521.71	6,521.71	6,521.71	6,521.71	340.59
1500	Otras Prestaciones Sociales y Económicas.	293,952.00	0.00	293,952.00	293,952.00	0.00	73,488.00	73,488.00	73,488.00	73,488.00	73,488.00	220,464.00
159	Otras Prestaciones Sociales y Económicas.	293,952.00	0.00	293,952.00	293,952.00	0.00	73,488.00	73,488.00	73,488.00	73,488.00	73,488.00	220,464.00
15906	Previsión Social Múltiple.	293,952.00	0.00	293,952.00	293,952.00	0.00	73,488.00	73,488.00	73,488.00	73,488.00	73,488.00	220,464.00
1700	Pago de Estímulos a Servidores Públicos.	112,900.00	0.00	112,900.00	112,900.00	0.00	0.00	0.00	0.00	0.00	0.00	112,900.00
171	Estímulos.	112,900.00	0.00	112,900.00	112,900.00	0.00	0.00	0.00	0.00	0.00	0.00	112,900.00
17102	Estímulos al Personal.	28,800.00	0.00	28,800.00	28,800.00	0.00	0.00	0.00	0.00	0.00	0.00	28,800.00
17103	Incentivo al Personal.	84,100.00	0.00	84,100.00	84,100.00	0.00	0.00	0.00	0.00	0.00	0.00	84,100.00
2000	Materiales y Suministros.	162,773.68	54,978.01	217,751.69	217,751.69	0.00	103,454.81	93,059.15	93,059.15	93,059.15	81,853.95	124,692.54
2100	Materiales de Administración, Emisión de Documentos y Artículos Oficiales.	69,260.35	0.00	69,260.35	69,260.35	0.00	23,086.78	13,107.95	13,107.95	13,107.95	9,949.40	56,152.40
211	Materiales, Útiles y Equipos Menores de Oficina.	59,696.71	0.00	59,696.71	59,696.71	0.00	19,898.90	9,949.40	9,949.40	9,949.40	9,949.40	49,747.31
21101	Materiales y Útiles de Oficina.	59,696.71	0.00	59,696.71	59,696.71	0.00	19,898.90	9,949.40	9,949.40	9,949.40	9,949.40	49,747.31
214	Materiales, Útiles y Equipos Menores de Tecnologías de la Información y Comunicaciones.	9,563.64	0.00	9,563.64	9,563.64	0.00	3,187.88	3,158.55	3,158.55	3,158.55	0.00	6,405.09
21401	Materiales y Útiles Consumibles para el Procesamiento en Equipos y Bienes Informáticos.	9,563.64	0.00	9,563.64	9,563.64	0.00	3,187.88	3,158.55	3,158.55	3,158.55	0.00	6,405.09
2200	Alimentos y Utensilios.	5,000.00	0.00	5,000.00	5,000.00	0.00	1,250.01	833.24	833.24	833.24	833.24	4,166.76
221	Productos Alimenticios para Personas.	5,000.00	0.00	5,000.00	5,000.00	0.00	1,250.01	833.24	833.24	833.24	833.24	4,166.76
22111	Productos Alimenticios para Personas.	5,000.00	0.00	5,000.00	5,000.00	0.00	1,250.01	833.24	833.24	833.24	833.24	4,166.76
2600	Combustibles, Lubricantes y Aditivos.	88,513.33	54,978.01	143,491.34	143,491.34	0.00	79,118.02	79,117.96	79,117.96	79,117.96	71,071.31	64,373.38
261	Combustibles, Lubricantes y Aditivos.	88,513.33	54,978.01	143,491.34	143,491.34	0.00	79,118.02	79,117.96	79,117.96	79,117.96	71,071.31	64,373.38
26111	Combustibles.	88,513.33	54,978.01	143,491.34	143,491.34	0.00	79,118.02	79,117.96	79,117.96	79,117.96	71,071.31	64,373.38





GOBIERNO CONSTITUCIONAL DEL ESTADO DE CHIAPAS

SECRETARÍA DE HACIENDA

**Por Capítulos, Concepto, Partida Genérica y Partida Específica por Clasificación Administrativa
SISTEMA PRESUPUESTARIO 2020**

(PESOS)

CIERRE DE MARZO

2.1.1.1.1.191 Instituto de Protección Social y Beneficencia Pública del Estado de Chiapas

CAPÍTULOS /CONCEPTOS /PARTIDAS	DESCRIPCIÓN	Presupuesto Aprobado	Modificación Neta	Presupuesto Modificado	Presupuesto Liberado	Presupuesto por Liberar	Presupuesto Ministrado	Presupuesto Comprometido	Presupuesto Devengado	Presupuesto Ejercido	Presupuesto Pagado	Subejercicio
3000	Servicios Generales.	718,860.91	50,729.31	769,590.22	769,590.22	0.00	236,705.22	148,989.61	148,989.61	148,989.61	148,989.61	620,600.61
3100	Servicios Básicos.	39,157.08	0.00	39,157.08	39,157.08	0.00	9,789.27	6,161.37	6,161.37	6,161.37	6,161.37	32,995.71
314	Telefonía Tradicional.	17,963.88	0.00	17,963.88	17,963.88	0.00	4,490.97	4,490.97	4,490.97	4,490.97	4,490.97	13,472.91
31401	Servicio Telefónico Convencional.	17,963.88	0.00	17,963.88	17,963.88	0.00	4,490.97	4,490.97	4,490.97	4,490.97	4,490.97	13,472.91
318	Servicios Postales y Telegráficos.	21,193.20	0.00	21,193.20	21,193.20	0.00	5,298.30	1,670.40	1,670.40	1,670.40	1,670.40	19,522.80
31801	Servicio Postal.	21,193.20	0.00	21,193.20	21,193.20	0.00	5,298.30	1,670.40	1,670.40	1,670.40	1,670.40	19,522.80
3200	Servicios de Arrendamiento.	46,012.56	0.00	46,012.56	46,012.56	0.00	11,503.14	3,699.53	3,699.53	3,699.53	3,699.53	42,313.03
323	Arrendamiento de Mobiliario y Equipo de Administración, Educacional y Recreativo.	46,012.56	0.00	46,012.56	46,012.56	0.00	11,503.14	3,699.53	3,699.53	3,699.53	3,699.53	42,313.03
32304	Arrendamiento de Equipo de Administración	46,012.56	0.00	46,012.56	46,012.56	0.00	11,503.14	3,699.53	3,699.53	3,699.53	3,699.53	42,313.03
3700	Servicios de Traslado y Viáticos.	548,029.37	50,097.88	598,127.25	598,127.25	0.00	199,560.46	127,253.48	127,253.48	127,253.48	127,253.48	470,873.77
371	Pasajes Aéreos.	96,375.37	50,097.88	146,473.25	146,473.25	0.00	76,382.08	70,958.48	70,958.48	70,958.48	70,958.48	75,514.77
37111	Pasajes Nacionales Aéreos.	96,375.37	50,097.88	146,473.25	146,473.25	0.00	76,382.08	70,958.48	70,958.48	70,958.48	70,958.48	75,514.77
372	Pasajes Terrestres.	19,842.00	0.00	19,842.00	19,842.00	0.00	5,411.46	2,152.00	2,152.00	2,152.00	2,152.00	17,690.00
37211	Pasajes Nacionales Terrestres.	19,842.00	0.00	19,842.00	19,842.00	0.00	5,411.46	2,152.00	2,152.00	2,152.00	2,152.00	17,690.00
375	Viáticos en el País.	431,812.00	0.00	431,812.00	431,812.00	0.00	117,766.92	54,143.00	54,143.00	54,143.00	54,143.00	377,669.00
37511	Viáticos Nacionales.	431,812.00	0.00	431,812.00	431,812.00	0.00	117,766.92	54,143.00	54,143.00	54,143.00	54,143.00	377,669.00
3900	Otros Servicios Generales.	85,661.90	631.43	86,293.33	86,293.33	0.00	15,852.35	11,875.23	11,875.23	11,875.23	11,875.23	74,418.10
392	Impuestos y Derechos.	8,900.00	631.43	9,531.43	9,531.43	0.00	3,058.70	1,351.43	1,351.43	1,351.43	1,351.43	8,180.00
39202	Otros Impuestos y Derechos.	8,900.00	0.00	8,900.00	8,900.00	0.00	2,427.27	720.00	720.00	720.00	720.00	8,180.00
39203	Otras Contribuciones	0.00	631.43	631.43	631.43	0.00	631.43	631.43	631.43	631.43	631.43	0.00
398	Impuesto Sobre Nóminas y Otros que se Deriven de una Relación Laboral.	76,761.90	0.00	76,761.90	76,761.90	0.00	12,793.65	10,523.80	10,523.80	10,523.80	10,523.80	66,238.10
39801	Impuesto Sobre Nóminas y Otros que se Deriven de una Relación Laboral.	76,761.90	0.00	76,761.90	76,761.90	0.00	12,793.65	10,523.80	10,523.80	10,523.80	10,523.80	66,238.10
4000	Transferencias, Asignaciones, Subsidios y Otras Ayudas.	1,500,000.00	0.00	1,500,000.00	1,500,000.00	0.00	375,000.00	392,974.75	392,974.75	265,665.77	265,665.77	1,107,025.25
4400	Ayudas Sociales.	1,500,000.00	0.00	1,500,000.00	1,500,000.00	0.00	375,000.00	392,974.75	392,974.75	265,665.77	265,665.77	1,107,025.25
441	Ayudas Sociales a Personas.	1,500,000.00	0.00	1,500,000.00	1,500,000.00	0.00	375,000.00	392,974.75	392,974.75	265,665.77	265,665.77	1,107,025.25
44101	Ayudas a Organizaciones y Personas (Ayudas Culturales y Sociales).	1,500,000.00	0.00	1,500,000.00	1,500,000.00	0.00	375,000.00	392,974.75	392,974.75	265,665.77	265,665.77	1,107,025.25



GOBIERNO CONSTITUCIONAL DEL ESTADO DE CHIAPAS

SECRETARÍA DE HACIENDA

Resumen Tipo de Gasto y Partida SISTEMA PRESUPUESTARIO 2020 (PESOS)

CIERRE DE MARZO

Página 08

Página 1 de 2

2.1.1.1.1.191 Instituto de Protección Social y Beneficencia Pública del Estado de Chiapas

martes, 31 de marzo de 2020

TIPO GASTO / CAPÍTULOS /CONCEPTOS /PARTIDAS	DESCRIPCIÓN	Presupuesto Aprobado	Modificación Neta	Presupuesto Modificado	Presupuesto Liberado	Presupuesto por Liberar	Presupuesto Ministrado	Presupuesto Comprometido	Presupuesto Devengado	Presupuesto Ejercido	Presupuesto Pagado	Subejercicio
Gran Total		6,392,854.04	105,075.89	6,497,929.93	6,497,929.93	0.00	1,552,241.92	1,455,016.21	1,455,016.21	1,327,707.23	1,316,502.03	5,042,913.72
Total Institucional		6,392,854.04	105,075.89	6,497,929.93	6,497,929.93	0.00	1,552,241.92	1,455,016.21	1,455,016.21	1,327,707.23	1,316,502.03	5,042,913.72
Total Inversión		0.00	0.00	0.00	0.00	0.00	0.00	0.00	0.00	0.00	0.00	0.00
Total Institucional Inversión		0.00	0.00	0.00	0.00	0.00	0.00	0.00	0.00	0.00	0.00	0.00
1 Gasto Corriente		6,392,854.04	105,075.89	6,497,929.93	6,497,929.93	0.00	1,552,241.92	1,455,016.21	1,455,016.21	1,327,707.23	1,316,502.03	5,042,913.72
1000 Servicios Personales.		4,011,239.45	-631.43	4,010,588.02	4,010,588.02	0.00	837,081.89	819,992.70	819,992.70	819,992.70	819,992.70	3,190,595.32
1100 Remuneraciones al Personal de Carácter Permanente.		1,638,177.72	0.00	1,638,177.72	1,638,177.72	0.00	409,544.43	409,543.98	409,543.98	409,543.98	409,543.98	1,228,633.74
113 Sueldos Base al Personal Permanente.		1,638,177.72	0.00	1,638,177.72	1,638,177.72	0.00	409,544.43	409,543.98	409,543.98	409,543.98	409,543.98	1,228,633.74
11304 Sueldo al Personal de Confianza.		1,638,177.72	0.00	1,638,177.72	1,638,177.72	0.00	409,544.43	409,543.98	409,543.98	409,543.98	409,543.98	1,228,633.74
1300 Remuneraciones Adicionales y Especiales.		1,793,065.33	0.00	1,793,065.33	1,793,065.33	0.00	306,253.05	306,252.72	306,252.72	306,252.72	306,252.72	1,486,812.61
132 Primas de Vacaciones, Dominical y Gratificación de Fin de Año.		363,884.43	0.00	363,884.43	363,884.43	0.00	0.00	0.00	0.00	0.00	0.00	363,884.43
13201 Primas de Vacaciones y Dominical.		41,862.81	0.00	41,862.81	41,862.81	0.00	0.00	0.00	0.00	0.00	0.00	41,862.81
13202 Aguinaldo o Gratificación de Fin de Año.		322,021.62	0.00	322,021.62	322,021.62	0.00	0.00	0.00	0.00	0.00	0.00	322,021.62
134 Compensaciones.		1,429,180.90	0.00	1,429,180.90	1,429,180.90	0.00	306,253.05	306,252.72	306,252.72	306,252.72	306,252.72	1,122,928.18
13420 Compensaciones por Servicios Especiales.		637,065.94	0.00	637,065.94	637,065.94	0.00	136,514.13	136,513.80	136,513.80	136,513.80	136,513.80	500,552.14
13434 Compensación Complementaria por Servicios Especiales.		792,114.96	0.00	792,114.96	792,114.96	0.00	169,738.92	169,738.92	169,738.92	169,738.92	169,738.92	622,376.04
1400 Seguridad Social.		173,124.40	-631.43	172,492.97	172,492.97	0.00	47,796.41	30,708.00	30,708.00	30,708.00	30,708.00	141,784.97
141 Aportaciones de Seguridad Social.		166,262.10	-631.43	165,630.67	165,630.67	0.00	40,934.11	24,186.29	24,186.29	24,186.29	24,186.29	141,444.38
14103 Aportaciones al IMSS.		166,262.10	-631.43	165,630.67	165,630.67	0.00	40,934.11	24,186.29	24,186.29	24,186.29	24,186.29	141,444.38
144 Aportaciones para Seguros.		6,862.30	0.00	6,862.30	6,862.30	0.00	6,862.30	6,521.71	6,521.71	6,521.71	6,521.71	340.59
14401 Cuotas para el Seguro de Vida.		6,862.30	0.00	6,862.30	6,862.30	0.00	6,862.30	6,521.71	6,521.71	6,521.71	6,521.71	340.59
1500 Otras Prestaciones Sociales y Económicas.		293,952.00	0.00	293,952.00	293,952.00	0.00	73,488.00	73,488.00	73,488.00	73,488.00	73,488.00	220,464.00
159 Otras Prestaciones Sociales y Económicas.		293,952.00	0.00	293,952.00	293,952.00	0.00	73,488.00	73,488.00	73,488.00	73,488.00	73,488.00	220,464.00
15906 Previsión Social Múltiple.		293,952.00	0.00	293,952.00	293,952.00	0.00	73,488.00	73,488.00	73,488.00	73,488.00	73,488.00	220,464.00
1700 Pago de Estímulos a Servidores Públicos.		112,900.00	0.00	112,900.00	112,900.00	0.00	0.00	0.00	0.00	0.00	0.00	112,900.00
171 Estímulos.		112,900.00	0.00	112,900.00	112,900.00	0.00	0.00	0.00	0.00	0.00	0.00	112,900.00
17102 Estímulos al Personal.		28,800.00	0.00	28,800.00	28,800.00	0.00	0.00	0.00	0.00	0.00	0.00	28,800.00
17103 Incentivo al Personal.		84,100.00	0.00	84,100.00	84,100.00	0.00	0.00	0.00	0.00	0.00	0.00	84,100.00
2000 Materiales y Suministros.		162,773.68	54,978.01	217,751.69	217,751.69	0.00	103,454.81	93,059.15	93,059.15	93,059.15	81,853.95	124,692.54
2100 Materiales de Administración, Emisión de Documentos y Artículos Oficiales.		69,260.35	0.00	69,260.35	69,260.35	0.00	23,086.78	13,107.95	13,107.95	13,107.95	9,949.40	56,152.40
211 Materiales, Útiles y Equipos Menores de Oficina.		59,696.71	0.00	59,696.71	59,696.71	0.00	19,898.90	9,949.40	9,949.40	9,949.40	9,949.40	49,747.31
21101 Materiales y Útiles de Oficina.		59,696.71	0.00	59,696.71	59,696.71	0.00	19,898.90	9,949.40	9,949.40	9,949.40	9,949.40	49,747.31
214 Materiales, Útiles y Equipos Menores de Tecnologías de la Información y Comunicaciones.		9,563.64	0.00	9,563.64	9,563.64	0.00	3,187.88	3,158.55	3,158.55	3,158.55	0.00	6,405.09





GOBIERNO CONSTITUCIONAL DEL ESTADO DE CHIAPAS

SECRETARÍA DE HACIENDA

Resumen Tipo de Gasto y Partida SISTEMA PRESUPUESTARIO 2020

(PESOS)

CIERRE DE MARZO

2.1.1.1.1.191 Instituto de Protección Social y Beneficencia Pública del Estado de Chiapas

martes, 31 de marzo de 2020

TIPO GASTO / CAPÍTULOS /CONCEPTOS /PARTIDAS	DESCRIPCIÓN	Presupuesto Aprobado	Modificación Neta	Presupuesto Modificado	Presupuesto Liberado	Presupuesto por Liberar	Presupuesto Ministrado	Presupuesto Comprometido	Presupuesto Devengado	Presupuesto Ejercido	Presupuesto Pagado	Subejercicio
21401	Materiales y Útiles Consumibles para el Procesamiento en Equipos y Bienes Informáticos.	9,563.64	0.00	9,563.64	9,563.64	0.00	3,187.88	3,158.55	3,158.55	3,158.55	0.00	6,405.09
2200	Alimentos y Utensilios.	5,000.00	0.00	5,000.00	5,000.00	0.00	1,250.01	833.24	833.24	833.24	833.24	4,166.76
221	Productos Alimenticios para Personas.	5,000.00	0.00	5,000.00	5,000.00	0.00	1,250.01	833.24	833.24	833.24	833.24	4,166.76
22111	Productos Alimenticios para Personas.	5,000.00	0.00	5,000.00	5,000.00	0.00	1,250.01	833.24	833.24	833.24	833.24	4,166.76
2600	Combustibles, Lubricantes y Aditivos.	88,513.33	54,978.01	143,491.34	143,491.34	0.00	79,118.02	79,117.96	79,117.96	79,117.96	71,071.31	64,373.38
261	Combustibles, Lubricantes y Aditivos.	88,513.33	54,978.01	143,491.34	143,491.34	0.00	79,118.02	79,117.96	79,117.96	79,117.96	71,071.31	64,373.38
26111	Combustibles.	88,513.33	54,978.01	143,491.34	143,491.34	0.00	79,118.02	79,117.96	79,117.96	79,117.96	71,071.31	64,373.38
3000	Servicios Generales.	718,860.91	50,729.31	769,590.22	769,590.22	0.00	236,705.22	148,989.61	148,989.61	148,989.61	148,989.61	620,600.61
3100	Servicios Básicos.	39,157.08	0.00	39,157.08	39,157.08	0.00	9,789.27	6,161.37	6,161.37	6,161.37	6,161.37	32,995.71
314	Telefonía Tradicional.	17,963.88	0.00	17,963.88	17,963.88	0.00	4,490.97	4,490.97	4,490.97	4,490.97	4,490.97	13,472.91
31401	Servicio Telefónico Convencional.	17,963.88	0.00	17,963.88	17,963.88	0.00	4,490.97	4,490.97	4,490.97	4,490.97	4,490.97	13,472.91
318	Servicios Postales y Telegráficos.	21,193.20	0.00	21,193.20	21,193.20	0.00	5,298.30	1,670.40	1,670.40	1,670.40	1,670.40	19,522.80
31801	Servicio Postal.	21,193.20	0.00	21,193.20	21,193.20	0.00	5,298.30	1,670.40	1,670.40	1,670.40	1,670.40	19,522.80
3200	Servicios de Arrendamiento.	46,012.56	0.00	46,012.56	46,012.56	0.00	11,503.14	3,699.53	3,699.53	3,699.53	3,699.53	42,313.03
323	Arrendamiento de Mobiliario y Equipo de Administración, Educativo y Recreativo.	46,012.56	0.00	46,012.56	46,012.56	0.00	11,503.14	3,699.53	3,699.53	3,699.53	3,699.53	42,313.03
32304	Arrendamiento de Equipo de Administración	46,012.56	0.00	46,012.56	46,012.56	0.00	11,503.14	3,699.53	3,699.53	3,699.53	3,699.53	42,313.03
3700	Servicios de Traslado y Viáticos.	598,029.37	50,097.88	648,127.25	648,127.25	0.00	199,560.46	127,253.48	127,253.48	127,253.48	127,253.48	470,873.77
371	Pasajes Aéreos.	96,375.37	50,097.88	146,473.25	146,473.25	0.00	76,382.08	70,958.48	70,958.48	70,958.48	70,958.48	75,514.77
37111	Pasajes Nacionales Aéreos.	96,375.37	50,097.88	146,473.25	146,473.25	0.00	76,382.08	70,958.48	70,958.48	70,958.48	70,958.48	75,514.77
372	Pasajes Terrestres.	19,842.00	0.00	19,842.00	19,842.00	0.00	5,411.46	2,152.00	2,152.00	2,152.00	2,152.00	17,690.00
37211	Pasajes Nacionales Terrestres.	19,842.00	0.00	19,842.00	19,842.00	0.00	5,411.46	2,152.00	2,152.00	2,152.00	2,152.00	17,690.00
375	Viáticos en el País.	431,812.00	0.00	431,812.00	431,812.00	0.00	117,766.92	54,143.00	54,143.00	54,143.00	54,143.00	377,669.00
37511	Viáticos Nacionales.	431,812.00	0.00	431,812.00	431,812.00	0.00	117,766.92	54,143.00	54,143.00	54,143.00	54,143.00	377,669.00
3900	Otros Servicios Generales.	85,661.90	631.43	86,293.33	86,293.33	0.00	15,852.35	11,875.23	11,875.23	11,875.23	11,875.23	74,418.10
392	Impuestos y Derechos.	8,900.00	631.43	9,531.43	9,531.43	0.00	3,058.70	1,351.43	1,351.43	1,351.43	1,351.43	8,180.00
39202	Otros Impuestos y Derechos.	8,900.00	0.00	8,900.00	8,900.00	0.00	2,427.27	720.00	720.00	720.00	720.00	8,180.00
39203	Otras Contribuciones	0.00	631.43	631.43	631.43	0.00	631.43	631.43	631.43	631.43	631.43	0.00
398	Impuesto Sobre Nóminas y Otros que se Deriven de una Relación Laboral.	76,761.90	0.00	76,761.90	76,761.90	0.00	12,793.65	10,523.80	10,523.80	10,523.80	10,523.80	66,238.10
39801	Impuesto Sobre Nóminas y Otros que se Deriven de una Relación Laboral.	76,761.90	0.00	76,761.90	76,761.90	0.00	12,793.65	10,523.80	10,523.80	10,523.80	10,523.80	66,238.10
4000	Transferencias, Asignaciones, Subsidios y Otras Ayudas.	1,500,000.00	0.00	1,500,000.00	1,500,000.00	0.00	375,000.00	392,974.75	392,974.75	265,665.77	265,665.77	1,107,025.25
4400	Ayudas Sociales.	1,500,000.00	0.00	1,500,000.00	1,500,000.00	0.00	375,000.00	392,974.75	392,974.75	265,665.77	265,665.77	1,107,025.25
441	Ayudas Sociales a Personas.	1,500,000.00	0.00	1,500,000.00	1,500,000.00	0.00	375,000.00	392,974.75	392,974.75	265,665.77	265,665.77	1,107,025.25
44101	Ayudas a Organizaciones y Personas (Ayudas Culturales y Sociales).	1,500,000.00	0.00	1,500,000.00	1,500,000.00	0.00	375,000.00	392,974.75	392,974.75	265,665.77	265,665.77	1,107,025.25



GOBIERNO CONSTITUCIONAL DEL ESTADO DE CHIAPAS

SECRETARÍA DE HACIENDA

Recurso Federales - Fondo General de Participaciones (Clasificación Administrativa)

SISTEMA PRESUPUESTARIO 2020

(PESOS)

CIERRE DE MARZO

EP-5811

Página 1 de 2

martes, 31 de marzo de 2020

2.1.1.1.1.191 Instituto de Protección Social y Beneficencia Pública del Estado de Chiapas

UR FI FUN SF SSFP PP OA AI PT MPIO COGC GASTO TG TR FF SFTE	DESCRIPCIÓN	Presupuesto Aprobado	Modificación Neta	Presupuesto Modificado	Presupuesto Liberado	Presupuesto por Liberar	Presupuesto Ministrado	Presupuesto Comprometido	Presupuesto Devengado	Presupuesto Ejercido	Presupuesto Pagado	Subejercicio
Gran Total		4,011,219.45	105,075.89	4,116,295.34	4,116,295.34	0.00	942,789.21	925,700.02	925,700.02	925,700.02	925,700.02	3,190,595.32
Total		4,011,219.45	105,075.89	4,116,295.34	4,116,295.34	0.00	942,789.21	925,700.02	925,700.02	925,700.02	925,700.02	3,190,595.32
TOTAL FUENTE DE FINANCIAMIENTO		4,011,219.45	105,075.89	4,116,295.34	4,116,295.34	0.00	942,789.21	925,700.02	925,700.02	925,700.02	925,700.02	3,190,595.32
TOTAL GLOBAL FUNCIÓN 6 Protección Social		4,011,219.45	105,075.89	4,116,295.34	4,116,295.34	0.00	942,789.21	925,700.02	925,700.02	925,700.02	925,700.02	3,190,595.32
TOTAL GLOBAL SUBFUENTE DE FINANCIAMIENTO A Gastos Comprometidos y/o Devengados por Registrar		0.00	105,075.89	105,075.89	105,075.89	0.00	105,075.89	105,075.89	105,075.89	105,075.89	105,075.89	0.00
INSTITUCIONALES		0.00	105,075.89	105,075.89	105,075.89	0.00	105,075.89	105,075.89	105,075.89	105,075.89	105,075.89	0.00
01	Dirección General	0.00	105,075.89	105,075.89	105,075.89	0.00	105,075.89	105,075.89	105,075.89	105,075.89	105,075.89	0.00
01 2	Desarrollo Social	0.00	105,075.89	105,075.89	105,075.89	0.00	105,075.89	105,075.89	105,075.89	105,075.89	105,075.89	0.00
01 2 6	Protección Social	0.00	105,075.89	105,075.89	105,075.89	0.00	105,075.89	105,075.89	105,075.89	105,075.89	105,075.89	0.00
01 2 6 9	Otros de Seguridad Social y Asistencia Social	0.00	105,075.89	105,075.89	105,075.89	0.00	105,075.89	105,075.89	105,075.89	105,075.89	105,075.89	0.00
01 2 6 9 1	Otros de Seguridad Social y Asistencia Social	0.00	105,075.89	105,075.89	105,075.89	0.00	105,075.89	105,075.89	105,075.89	105,075.89	105,075.89	0.00
01 2 6 9 1 E	Salud.	0.00	105,075.89	105,075.89	105,075.89	0.00	105,075.89	105,075.89	105,075.89	105,075.89	105,075.89	0.00
01 2 6 9 1 E 014	Programa de fortalecimiento al servicio de salud	0.00	105,075.89	105,075.89	105,075.89	0.00	105,075.89	105,075.89	105,075.89	105,075.89	105,075.89	0.00
01 2 6 9 1 E 014 01	Asignación Normal	0.00	105,075.89	105,075.89	105,075.89	0.00	105,075.89	105,075.89	105,075.89	105,075.89	105,075.89	0.00
01 2 6 9 1 E 014 01 P25	Protección a la Salud en Situación de Vulnerabilidad	0.00	105,075.89	105,075.89	105,075.89	0.00	105,075.89	105,075.89	105,075.89	105,075.89	105,075.89	0.00
01 2 6 9 1 E 014 01 P25 A001	Otorgar apoyos en materia de salud y social a personas carentes de seguridad social en el Estado	0.00	105,075.89	105,075.89	105,075.89	0.00	105,075.89	105,075.89	105,075.89	105,075.89	105,075.89	0.00
01 2 6 9 1 E 014 01 P25 A001 101	Tuxtla Gutiérrez	0.00	105,075.89	105,075.89	105,075.89	0.00	105,075.89	105,075.89	105,075.89	105,075.89	105,075.89	0.00
01 2 6 9 1 E 014 01 P25 A001 101 0 2000	Materiales y Suministros.	0.00	54,978.01	54,978.01	54,978.01	0.00	54,978.01	54,978.01	54,978.01	54,978.01	54,978.01	0.00
01 2 6 9 1 E 014 01 P25 A001 101 0 2600	Combustibles, Lubricantes y Aditivos.	0.00	54,978.01	54,978.01	54,978.01	0.00	54,978.01	54,978.01	54,978.01	54,978.01	54,978.01	0.00
01 2 6 9 1 E 014 01 P25 A001 101 0 261	Combustibles, Lubricantes y Aditivos.	0.00	54,978.01	54,978.01	54,978.01	0.00	54,978.01	54,978.01	54,978.01	54,978.01	54,978.01	0.00
01 2 6 9 1 E 014 01 P25 A001 101 0 26111 1 1 5811 A 1	Combustibles.	0.00	54,978.01	54,978.01	54,978.01	0.00	54,978.01	54,978.01	54,978.01	54,978.01	54,978.01	0.00
01 2 6 9 1 E 014 01 P25 A001 101 0 3000	Servicios Generales.	0.00	50,097.88	50,097.88	50,097.88	0.00	50,097.88	50,097.88	50,097.88	50,097.88	50,097.88	0.00
01 2 6 9 1 E 014 01 P25 A001 101 0 3700	Servicios de Traslado y Viáticos.	0.00	50,097.88	50,097.88	50,097.88	0.00	50,097.88	50,097.88	50,097.88	50,097.88	50,097.88	0.00
01 2 6 9 1 E 014 01 P25 A001 101 0 371	Pasajes Aéreos.	0.00	50,097.88	50,097.88	50,097.88	0.00	50,097.88	50,097.88	50,097.88	50,097.88	50,097.88	0.00
01 2 6 9 1 E 014 01 P25 A001 101 0 37111 1 1 5811 A 1	Pasajes Nacionales Aéreos.	0.00	50,097.88	50,097.88	50,097.88	0.00	50,097.88	50,097.88	50,097.88	50,097.88	50,097.88	0.00
TOTAL GLOBAL SUBFUENTE DE FINANCIAMIENTO 5 Recursos del Ejercicio		4,011,219.45	0.00	4,011,219.45	4,011,219.45	0.00	837,713.32	820,624.13	820,624.13	820,624.13	820,624.13	3,190,595.32
INSTITUCIONALES		4,011,219.45	0.00	4,011,219.45	4,011,219.45	0.00	837,713.32	820,624.13	820,624.13	820,624.13	820,624.13	3,190,595.32
01	Dirección General	4,011,219.45	0.00	4,011,219.45	4,011,219.45	0.00	837,713.32	820,624.13	820,624.13	820,624.13	820,624.13	3,190,595.32
01 2	Desarrollo Social	4,011,219.45	0.00	4,011,219.45	4,011,219.45	0.00	837,713.32	820,624.13	820,624.13	820,624.13	820,624.13	3,190,595.32
01 2 6	Protección Social	4,011,219.45	0.00	4,011,219.45	4,011,219.45	0.00	837,713.32	820,624.13	820,624.13	820,624.13	820,624.13	3,190,595.32
01 2 6 9	Otros de Seguridad Social y Asistencia Social	4,011,219.45	0.00	4,011,219.45	4,011,219.45	0.00	837,713.32	820,624.13	820,624.13	820,624.13	820,624.13	3,190,595.32
01 2 6 9 1	Otros de Seguridad Social y Asistencia Social	4,011,219.45	0.00	4,011,219.45	4,011,219.45	0.00	837,713.32	820,624.13	820,624.13	820,624.13	820,624.13	3,190,595.32
01 2 6 9 1 E	Salud.	4,011,219.45	0.00	4,011,219.45	4,011,219.45	0.00	837,713.32	820,624.13	820,624.13	820,624.13	820,624.13	3,190,595.32
01 2 6 9 1 E 014	Programa de fortalecimiento al servicio de salud	4,011,219.45	0.00	4,011,219.45	4,011,219.45	0.00	837,713.32	820,624.13	820,624.13	820,624.13	820,624.13	3,190,595.32
01 2 6 9 1 E 014 01	Asignación Normal	4,011,219.45	0.00	4,011,219.45	4,011,219.45	0.00	837,713.32	820,624.13	820,624.13	820,624.13	820,624.13	3,190,595.32
01 2 6 9 1 E 014 01 P25	Protección a la Salud en Situación de Vulnerabilidad	4,011,219.45	0.00	4,011,219.45	4,011,219.45	0.00	837,713.32	820,624.13	820,624.13	820,624.13	820,624.13	3,190,595.32
01 2 6 9 1 E 014 01 P25 A001	Otorgar apoyos en materia de salud y social a personas carentes de seguridad social en el Estado	4,011,219.45	0.00	4,011,219.45	4,011,219.45	0.00	837,713.32	820,624.13	820,624.13	820,624.13	820,624.13	3,190,595.32
01 2 6 9 1 E 014 01 P25 A001 000	Cobertura Estatal	4,011,219.45	-631.43	4,010,588.02	4,010,588.02	0.00	837,081.89	819,992.70	819,992.70	819,992.70	819,992.70	3,190,595.32
01 2 6 9 1 E 014 01 P25 A001 000 1 1000	Servicios Personales.	4,011,219.45	-631.43	4,010,588.02	4,010,588.02	0.00	837,081.89	819,992.70	819,992.70	819,992.70	819,992.70	3,190,595.32
01 2 6 9 1 E 014 01 P25 A001 000 1 1100	Remuneraciones al Personal de Carácter Permanente.	1,638,177.72	0.00	1,638,177.72	1,638,177.72	0.00	409,544.43	409,543.98	409,543.98	409,543.98	409,543.98	1,228,633.74
01 2 6 9 1 E 014 01 P25 A001 000 1 113	Sueldos Base al Personal Permanente.	1,638,177.72	0.00	1,638,177.72	1,638,177.72	0.00	409,544.43	409,543.98	409,543.98	409,543.98	409,543.98	1,228,633.74



GOBIERNO CONSTITUCIONAL DEL ESTADO DE CHIAPAS
SECRETARÍA DE HACIENDA
Recurso Federales - Fondo General de Participaciones (Clasificación Administrativa)
SISTEMA PRESUPUESTARIO 2020
(PESOS)
CIERRE DE MARZO

2.1.1.1.1.191 Instituto de Protección Social y Beneficencia Pública del Estado de Chiapas

UR	FI	FUN	SF	SSFPS	PP	OA	AI	PT	MPIO	COGC	GASTO	TG	TR	FF	SFTE	DESCRIPCIÓN	Presupuesto Aprobado	Modificación Neta	Presupuesto Modificado	Presupuesto Liberado	Presupuesto por Liberar	Presupuesto Ministrado	Presupuesto Comprometido	Presupuesto Devengado	Presupuesto Ejercido	Presupuesto Pagado	Subejercicio		
01	2	6	9	1	E	014	01	P25	A001	000	1	11304	1	1	5811	S	2	Sueldo al Personal de Confianza.	1,638,177.72	0.00	1,638,177.72	1,638,177.72	0.00	409,544.43	409,543.98	409,543.98	409,543.98	409,543.98	1,228,633.74
01	2	6	9	1	E	014	01	P25	A001	000	1	1300						Remuneraciones Adicionales y Especiales.	1,793,065.33	0.00	1,793,065.33	1,793,065.33	0.00	306,253.05	306,252.72	306,252.72	306,252.72	306,252.72	1,486,812.61
01	2	6	9	1	E	014	01	P25	A001	000	1	132						Primas de Vacaciones, Dominical y Gratificación de Fin de Año.	363,884.43	0.00	363,884.43	363,884.43	0.00	0.00	0.00	0.00	0.00	0.00	363,884.43
01	2	6	9	1	E	014	01	P25	A001	000	1	13201	1	1	5811	S	2	Primas de Vacaciones y Dominical.	41,862.81	0.00	41,862.81	41,862.81	0.00	0.00	0.00	0.00	0.00	0.00	41,862.81
01	2	6	9	1	E	014	01	P25	A001	000	1	13202	1	1	5811	S	2	Agüinaldo o Gratificación de Fin de Año.	322,021.62	0.00	322,021.62	322,021.62	0.00	0.00	0.00	0.00	0.00	0.00	322,021.62
01	2	6	9	1	E	014	01	P25	A001	000	1	134						Compensaciones.	1,429,180.90	0.00	1,429,180.90	1,429,180.90	0.00	306,253.05	306,252.72	306,252.72	306,252.72	306,252.72	1,122,928.18
01	2	6	9	1	E	014	01	P25	A001	000	1	13420	1	1	5811	S	2	Compensaciones por Servicios Especiales.	637,065.94	0.00	637,065.94	637,065.94	0.00	136,514.13	136,513.80	136,513.80	136,513.80	136,513.80	500,552.14
01	2	6	9	1	E	014	01	P25	A001	000	1	13434	1	1	5811	S	7	Compensación Complementaria por Servicios Especiales.	792,114.96	0.00	792,114.96	792,114.96	0.00	169,738.92	169,738.92	169,738.92	169,738.92	169,738.92	622,376.04
01	2	6	9	1	E	014	01	P25	A001	000	1	1400						Seguridad Social.	173,124.40	-631.43	172,492.97	172,492.97	0.00	47,796.41	30,708.00	30,708.00	30,708.00	30,708.00	141,794.97
01	2	6	9	1	E	014	01	P25	A001	000	1	141						Aportaciones de Seguridad Social.	166,262.10	-631.43	165,630.67	165,630.67	0.00	40,934.11	24,186.29	24,186.29	24,186.29	24,186.29	141,444.38
01	2	6	9	1	E	014	01	P25	A001	000	1	14103	1	1	5811	S	2	Aportaciones al IMSS.	166,262.10	-631.43	165,630.67	165,630.67	0.00	40,934.11	24,186.29	24,186.29	24,186.29	24,186.29	141,444.38
01	2	6	9	1	E	014	01	P25	A001	000	1	144						Aportaciones para Seguros.	6,862.30	0.00	6,862.30	6,862.30	0.00	6,862.30	6,521.71	6,521.71	6,521.71	6,521.71	340.59
01	2	6	9	1	E	014	01	P25	A001	000	1	14401	1	1	5811	S	1	Cuotas para el Seguro de Vida.	6,862.30	0.00	6,862.30	6,862.30	0.00	6,862.30	6,521.71	6,521.71	6,521.71	6,521.71	340.59
01	2	6	9	1	E	014	01	P25	A001	000	1	1500						Otras Prestaciones Sociales y Económicas.	293,952.00	0.00	293,952.00	293,952.00	0.00	73,488.00	73,488.00	73,488.00	73,488.00	73,488.00	220,464.00
01	2	6	9	1	E	014	01	P25	A001	000	1	159						Otras Prestaciones Sociales y Económicas.	293,952.00	0.00	293,952.00	293,952.00	0.00	73,488.00	73,488.00	73,488.00	73,488.00	73,488.00	220,464.00
01	2	6	9	1	E	014	01	P25	A001	000	1	15906	1	1	5811	S	2	Previsión Social Múltiple.	293,952.00	0.00	293,952.00	293,952.00	0.00	73,488.00	73,488.00	73,488.00	73,488.00	73,488.00	220,464.00
01	2	6	9	1	E	014	01	P25	A001	000	1	1700						Pago de Estímulos a Servidores Públicos.	112,900.00	0.00	112,900.00	112,900.00	0.00	0.00	0.00	0.00	0.00	0.00	112,900.00
01	2	6	9	1	E	014	01	P25	A001	000	1	171						Estímulos.	112,900.00	0.00	112,900.00	112,900.00	0.00	0.00	0.00	0.00	0.00	0.00	112,900.00
01	2	6	9	1	E	014	01	P25	A001	000	1	17102	1	1	5811	S	2	Estímulos al Personal.	28,800.00	0.00	28,800.00	28,800.00	0.00	0.00	0.00	0.00	0.00	0.00	28,800.00
01	2	6	9	1	E	014	01	P25	A001	000	1	17103	1	1	5811	S	2	Incentivo al Personal.	84,100.00	0.00	84,100.00	84,100.00	0.00	0.00	0.00	0.00	0.00	0.00	84,100.00
01	2	6	9	1	E	014	01	P25	A001	101								Tuxtla Gutiérrez	0.00	631.43	631.43	631.43	0.00	631.43	631.43	631.43	631.43	631.43	0.00
01	2	6	9	1	E	014	01	P25	A001	101	0	3000						Servicios Generales.	0.00	631.43	631.43	631.43	0.00	631.43	631.43	631.43	631.43	631.43	0.00
01	2	6	9	1	E	014	01	P25	A001	101	0	3900						Otros Servicios Generales.	0.00	631.43	631.43	631.43	0.00	631.43	631.43	631.43	631.43	631.43	0.00
01	2	6	9	1	E	014	01	P25	A001	101	0	392						Impuestos y Derechos.	0.00	631.43	631.43	631.43	0.00	631.43	631.43	631.43	631.43	631.43	0.00
01	2	6	9	1	E	014	01	P25	A001	101	0	39203	1	1	5811	S	8	Otras Contribuciones	0.00	631.43	631.43	631.43	0.00	631.43	631.43	631.43	631.43	631.43	0.00



GOBIERNO CONSTITUCIONAL DEL ESTADO DE CHIAPAS

SECRETARÍA DE HACIENDA

Recurso Federales - Fondo de Fiscalización y Recaudación (Clasificación Administrativa)

SISTEMA PRESUPUESTARIO 2020

(PESOS)

CIERRE DE MARZO

EP-5814

Página 1 de 1

martes, 31 de marzo de 2020

2.1.1.1.1.191 Instituto de Protección Social y Beneficencia Pública del Estado de Chiapas

UR FI FUN SF SSFPS PP OA AI PT MPIO COGC GASTO TG TR FF SFTE	DESCRIPCIÓN	Presupuesto Aprobado	Modificación Neta	Presupuesto Modificado	Presupuesto Liberado	Presupuesto por Liberar	Presupuesto Ministrado	Presupuesto Comprometido	Presupuesto Devengado	Presupuesto Ejercido	Presupuesto Pagado	Subejercicio
Gran Total		76,761.90	0.00	76,761.90	76,761.90	0.00	12,793.65	10,523.80	10,523.80	10,523.80	10,523.80	66,238.10
Total		76,761.90	0.00	76,761.90	76,761.90	0.00	12,793.65	10,523.80	10,523.80	10,523.80	10,523.80	66,238.10
TOTAL FUENTE DE FINANCIAMIENTO		76,761.90	0.00	76,761.90	76,761.90	0.00	12,793.65	10,523.80	10,523.80	10,523.80	10,523.80	66,238.10
TOTAL GLOBAL FUNCIÓN 6 Protección Social		76,761.90	0.00	76,761.90	76,761.90	0.00	12,793.65	10,523.80	10,523.80	10,523.80	10,523.80	66,238.10
TOTAL GLOBAL SUBFUENTE DE FINANCIAMIENTO 5 Recursos del Ejercicio		76,761.90	0.00	76,761.90	76,761.90	0.00	12,793.65	10,523.80	10,523.80	10,523.80	10,523.80	66,238.10
INSTITUCIONALES		76,761.90	0.00	76,761.90	76,761.90	0.00	12,793.65	10,523.80	10,523.80	10,523.80	10,523.80	66,238.10
01	Dirección General	76,761.90	0.00	76,761.90	76,761.90	0.00	12,793.65	10,523.80	10,523.80	10,523.80	10,523.80	66,238.10
01 2	Desarrollo Social	76,761.90	0.00	76,761.90	76,761.90	0.00	12,793.65	10,523.80	10,523.80	10,523.80	10,523.80	66,238.10
01 2 6	Protección Social	76,761.90	0.00	76,761.90	76,761.90	0.00	12,793.65	10,523.80	10,523.80	10,523.80	10,523.80	66,238.10
01 2 6 9	Otros de Seguridad Social y Asistencia Social	76,761.90	0.00	76,761.90	76,761.90	0.00	12,793.65	10,523.80	10,523.80	10,523.80	10,523.80	66,238.10
01 2 6 9 1	Otros de Seguridad Social y Asistencia Social	76,761.90	0.00	76,761.90	76,761.90	0.00	12,793.65	10,523.80	10,523.80	10,523.80	10,523.80	66,238.10
01 2 6 9 1 E	Salud.	76,761.90	0.00	76,761.90	76,761.90	0.00	12,793.65	10,523.80	10,523.80	10,523.80	10,523.80	66,238.10
01 2 6 9 1 E 014	Programa de fortalecimiento al servicio de salud	76,761.90	0.00	76,761.90	76,761.90	0.00	12,793.65	10,523.80	10,523.80	10,523.80	10,523.80	66,238.10
01 2 6 9 1 E 014 01	Asignación Normal	76,761.90	0.00	76,761.90	76,761.90	0.00	12,793.65	10,523.80	10,523.80	10,523.80	10,523.80	66,238.10
01 2 6 9 1 E 014 01 P25	Protección a la Salud en Situación de Vulnerabilidad	76,761.90	0.00	76,761.90	76,761.90	0.00	12,793.65	10,523.80	10,523.80	10,523.80	10,523.80	66,238.10
01 2 6 9 1 E 014 01 P25 A001	Otorgar apoyos en materia de salud y social a personas carentes de seguridad social en el Estado	76,761.90	0.00	76,761.90	76,761.90	0.00	12,793.65	10,523.80	10,523.80	10,523.80	10,523.80	66,238.10
01 2 6 9 1 E 014 01 P25 A001 000	Cobertura Estatal	76,761.90	0.00	76,761.90	76,761.90	0.00	12,793.65	10,523.80	10,523.80	10,523.80	10,523.80	66,238.10
01 2 6 9 1 E 014 01 P25 A001 000 1 3000	Servicios Generales.	76,761.90	0.00	76,761.90	76,761.90	0.00	12,793.65	10,523.80	10,523.80	10,523.80	10,523.80	66,238.10
01 2 6 9 1 E 014 01 P25 A001 000 1 3900	Otros Servicios Generales.	76,761.90	0.00	76,761.90	76,761.90	0.00	12,793.65	10,523.80	10,523.80	10,523.80	10,523.80	66,238.10
01 2 6 9 1 E 014 01 P25 A001 000 1 398	Impuesto Sobre Nóminas y Otros que se Deriven de una Relación Laboral.	76,761.90	0.00	76,761.90	76,761.90	0.00	12,793.65	10,523.80	10,523.80	10,523.80	10,523.80	66,238.10
01 2 6 9 1 E 014 01 P25 A001 000 1 39801 1 1 5814 S 2	Impuesto Sobre Nóminas y Otros que se Deriven de una Relación Laboral.	76,761.90	0.00	76,761.90	76,761.90	0.00	12,793.65	10,523.80	10,523.80	10,523.80	10,523.80	66,238.10



GOBIERNO CONSTITUCIONAL DEL ESTADO DE CHIAPAS
SECRETARÍA DE HACIENDA
Recurso Federales - Fondo de Compensación (Clasificación Administrativa)
SISTEMA PRESUPUESTARIO 2020
(PESOS)
CIERRE DE MARZO

2.1.1.1.1.191 Instituto de Protección Social y Beneficencia Pública del Estado de Chiapas

UR	FI	FUN	SF	SSFPS	PP	OA	AI	PT	MPIO	COGC	GASTO	TG	TR	FF	SFTE	DESCRIPCIÓN	Presupuesto Aprobado	Modificación Neta	Presupuesto Modificado	Presupuesto Liberado	Presupuesto por Liberar	Presupuesto Ministrado	Presupuesto Comprometido	Presupuesto Devengado	Presupuesto Ejercido	Presupuesto Pagado	Subejercicio					
Gran Total																	2,304,872.69	0.00	2,304,872.69	2,304,872.69	0.00	596,659.06	518,792.39	518,792.39	391,483.41	380,278.21	1,786,080.30					
Total																	2,304,872.69	0.00	2,304,872.69	2,304,872.69	0.00	596,659.06	518,792.39	518,792.39	391,483.41	380,278.21	1,786,080.30					
TOTAL FUENTE DE FINANCIAMIENTO																	2,304,872.69	0.00	2,304,872.69	2,304,872.69	0.00	596,659.06	518,792.39	518,792.39	391,483.41	380,278.21	1,786,080.30					
TOTAL GLOBAL FUNCIÓN 6 Protección Social																	2,304,872.69	0.00	2,304,872.69	2,304,872.69	0.00	596,659.06	518,792.39	518,792.39	391,483.41	380,278.21	1,786,080.30					
TOTAL GLOBAL SUBFUENTE DE FINANCIAMIENTO 5 Recursos del Ejercicio																	2,304,872.69	0.00	2,304,872.69	2,304,872.69	0.00	596,659.06	518,792.39	518,792.39	391,483.41	380,278.21	1,786,080.30					
INSTITUCIONALES																																
01																Dirección General	2,304,872.69	0.00	2,304,872.69	2,304,872.69	0.00	596,659.06	518,792.39	518,792.39	391,483.41	380,278.21	1,786,080.30					
01 2																Desarrollo Social	2,304,872.69	0.00	2,304,872.69	2,304,872.69	0.00	596,659.06	518,792.39	518,792.39	391,483.41	380,278.21	1,786,080.30					
01 2 6																Protección Social	2,304,872.69	0.00	2,304,872.69	2,304,872.69	0.00	596,659.06	518,792.39	518,792.39	391,483.41	380,278.21	1,786,080.30					
01 2 6 9																Otros de Seguridad Social y Asistencia Social	2,304,872.69	0.00	2,304,872.69	2,304,872.69	0.00	596,659.06	518,792.39	518,792.39	391,483.41	380,278.21	1,786,080.30					
01 2 6 9 1																Otros de Seguridad Social y Asistencia Social	2,304,872.69	0.00	2,304,872.69	2,304,872.69	0.00	596,659.06	518,792.39	518,792.39	391,483.41	380,278.21	1,786,080.30					
01 2 6 9 1 E																Salud.	2,304,872.69	0.00	2,304,872.69	2,304,872.69	0.00	596,659.06	518,792.39	518,792.39	391,483.41	380,278.21	1,786,080.30					
01 2 6 9 1 E 014																Programa de fortalecimiento al servicio de salud	2,304,872.69	0.00	2,304,872.69	2,304,872.69	0.00	596,659.06	518,792.39	518,792.39	391,483.41	380,278.21	1,786,080.30					
01 2 6 9 1 E 014 01																Asignación Normal	2,304,872.69	0.00	2,304,872.69	2,304,872.69	0.00	596,659.06	518,792.39	518,792.39	391,483.41	380,278.21	1,786,080.30					
01 2 6 9 1 E 014 01 P25																Protección a la Salud en Situación de Vulnerabilidad	2,304,872.69	0.00	2,304,872.69	2,304,872.69	0.00	596,659.06	518,792.39	518,792.39	391,483.41	380,278.21	1,786,080.30					
01 2 6 9 1 E 014 01 P25 A001																Otorgar apoyos en materia de salud y social a personas carentes de seguridad social en el Estado	2,304,872.69	0.00	2,304,872.69	2,304,872.69	0.00	596,659.06	518,792.39	518,792.39	391,483.41	380,278.21	1,786,080.30					
01 2 6 9 1 E 014 01 P25 A001 000																Cobertura Estatal	2,304,872.69	0.00	2,304,872.69	2,304,872.69	0.00	596,659.06	518,792.39	518,792.39	391,483.41	380,278.21	1,786,080.30					
01 2 6 9 1 E 014 01 P25 A001 000 0																Materiales y Suministros.	162,773.68	0.00	162,773.68	162,773.68	0.00	48,476.80	38,081.14	38,081.14	28,875.94	124,692.54	56,152.40					
01 2 6 9 1 E 014 01 P25 A001 000 0 2100																Materiales de Administración, Emisión de Documentos y Artículos Oficiales.	69,260.35	0.00	69,260.35	69,260.35	0.00	23,086.78	13,107.95	13,107.95	9,949.40	56,152.40	12,605.99					
01 2 6 9 1 E 014 01 P25 A001 000 0 211																Materiales, Útiles y Equipos Menores de Oficina.	59,696.71	0.00	59,696.71	59,696.71	0.00	19,898.90	9,949.40	9,949.40	9,949.40	49,747.31	6,407.31					
01 2 6 9 1 E 014 01 P25 A001 000 0 21101																Materiales y Útiles de Oficina.	59,696.71	0.00	59,696.71	59,696.71	0.00	19,898.90	9,949.40	9,949.40	9,949.40	49,747.31	6,407.31					
01 2 6 9 1 E 014 01 P25 A001 000 0 214																Materiales, Útiles y Equipos Menores de Tecnologías de la Información y Comunicaciones.	9,563.64	0.00	9,563.64	9,563.64	0.00	3,187.88	3,158.55	3,158.55	3,158.55	0.00	6,405.69					
01 2 6 9 1 E 014 01 P25 A001 000 0 21401																Materiales y Útiles Consumibles para el Procesamiento en Equipos y Bienes Informáticos.	9,563.64	0.00	9,563.64	9,563.64	0.00	3,187.88	3,158.55	3,158.55	3,158.55	0.00	6,405.69					
01 2 6 9 1 E 014 01 P25 A001 000 0 2200																Alimentos y Utensilios.	5,000.00	0.00	5,000.00	5,000.00	0.00	1,250.01	833.24	833.24	833.24	833.24	4,166.76					
01 2 6 9 1 E 014 01 P25 A001 000 0 221																Productos Alimenticios para Personas.	5,000.00	0.00	5,000.00	5,000.00	0.00	1,250.01	833.24	833.24	833.24	833.24	4,166.76					
01 2 6 9 1 E 014 01 P25 A001 000 0 22111																Productos Alimenticios para Personas.	5,000.00	0.00	5,000.00	5,000.00	0.00	1,250.01	833.24	833.24	833.24	833.24	4,166.76					
01 2 6 9 1 E 014 01 P25 A001 000 0 2600																Combustibles, Lubricantes y Aditivos.	88,513.33	0.00	88,513.33	88,513.33	0.00	24,140.01	24,139.95	24,139.95	24,139.95	16,093.30	64,373.38					
01 2 6 9 1 E 014 01 P25 A001 000 0 261																Combustibles, Lubricantes y Aditivos.	88,513.33	0.00	88,513.33	88,513.33	0.00	24,140.01	24,139.95	24,139.95	24,139.95	16,093.30	64,373.38					
01 2 6 9 1 E 014 01 P25 A001 000 0 26111																Combustibles.	88,513.33	0.00	88,513.33	88,513.33	0.00	24,140.01	24,139.95	24,139.95	24,139.95	16,093.30	64,373.38					
01 2 6 9 1 E 014 01 P25 A001 000 0 3000																Servicios Generales.	642,099.01	0.00	642,099.01	642,099.01	0.00	173,182.26	87,736.50	87,736.50	87,736.50	554,362.51	32,995.71					
01 2 6 9 1 E 014 01 P25 A001 000 0 3100																Servicios Básicos.	39,157.08	0.00	39,157.08	39,157.08	0.00	9,769.27	6,161.37	6,161.37	6,161.37	32,995.71	13,472.91					
01 2 6 9 1 E 014 01 P25 A001 000 0 314																Telefonía Tradicional.	17,963.88	0.00	17,963.88	17,963.88	0.00	4,490.97	4,490.97	4,490.97	4,490.97	13,472.91						
01 2 6 9 1 E 014 01 P25 A001 000 0 31401																Servicio Telefónico Convencional.	17,963.88	0.00	17,963.88	17,963.88	0.00	4,490.97	4,490.97	4,490.97	4,490.97	13,472.91						
01 2 6 9 1 E 014 01 P25 A001 000 0 318																Servicios Postales y Telegráficos.	21,193.20	0.00	21,193.20	21,193.20	0.00	5,298.30	1,670.40	1,670.40	1,670.40	19,522.80						
01 2 6 9 1 E 014 01 P25 A001 000 0 31801																Servicio Postal.	21,193.20	0.00	21,193.20	21,193.20	0.00	5,298.30	1,670.40	1,670.40	1,670.40	19,522.80						
01 2 6 9 1 E 014 01 P25 A001 000 0 3200																Servicios de Arrendamiento.	46,012.56	0.00	46,012.56	46,012.56	0.00	11,503.14	3,699.53	3,699.53	3,699.53	42,313.03						
01 2 6 9 1 E 014 01 P25 A001 000 0 323																Arrendamiento de Mobiliario y Equipo de Administración, Educativa y Recreativa.	46,012.56	0.00	46,012.56	46,012.56	0.00	11,503.14	3,699.53	3,699.53	3,699.53	42,313.03						
01 2 6 9 1 E 014 01 P25 A001 000 0 32304																Arrendamiento de Equipo de Administración	46,012.56	0.00	46,012.56	46,012.56	0.00	11,503.14	3,699.53	3,699.53	3,699.53	42,313.03						
01 2 6 9 1 E 014 01 P25 A001 000 0 3700																Servicios de Traslado y Viáticos.	548,029.37	0.00	548,029.37	548,029.37	0.00	149,462.58	77,155.60	77,155.60	77,155.60	470,873.77						
01 2 6 9 1 E 014 01 P25 A001 000 0 371																Pasajes Aéreos.	96,375.37	0.00	96,375.37	96,375.37	0.00	26,284.20	20,860.60	20,860.60	20,860.60	75,514.77						
01 2 6 9 1 E 014 01 P25 A001 000 0 37111																Pasajes Nacionales Aéreos.	96,375.37	0.00	96,375.37	96,375.37	0.00	26,284.20	20,860.60	20,860.60	20,860.60	75,514.77						
01 2 6 9 1 E 014 01 P25 A001 000 0 372																Pasajes Terrestres.	19,842.00	0.00	19,842.00	19,842.00	0.00	5,411.46	2,152.00	2,152.00	2,152.00	17,690.00						



ESTADO DEL EJERCICIO DEL PRESUPUESTO
CIERRE A MARZO DE 2020
 Instituto de Protección Social y Beneficencia Pública del Estado de Chiapas

(Pesos)

Fecha de Impresión: 13/04/2020 10:05:36 a.m

CAPÍTULOS / CONCEPTOS	PRESUPUESTO AUTORIZADO				COMPROMETIDO	DEVENGADO	EJERCIDO	PAGADO	Variación Nominal	
	PRESUPUESTO DE EGRESOS APROBADO	AMPLIACIONES	REDUCCIONES	MODIFICADO					Modificado Comprometido	Modificado Devengado
TOTAL	1,440,303.73	112,569.62	631.43	1,552,241.92	1,455,016.21	1,455,016.21	1,327,707.23	1,316,502.03	97,225.71	97,225.71
Servicios Personales.	830,851.02	6,862.30	631.43	837,081.89	819,992.70	819,992.70	819,992.70	819,992.70	17,089.19	17,089.19
Remuneraciones al Personal de Carácter Permanente.	409,544.43	0.00	0.00	409,544.43	409,543.98	409,543.98	409,543.98	409,543.98	0.45	0.45
Remuneraciones Adicionales y Especiales.	306,253.05	0.00	0.00	306,253.05	306,252.72	306,252.72	306,252.72	306,252.72	0.33	0.33
Seguridad Social.	41,565.54	6,862.30	631.43	47,796.41	30,708.00	30,708.00	30,708.00	30,708.00	17,088.41	17,088.41
Otras Prestaciones Sociales y Económicas.	73,488.00	0.00	0.00	73,488.00	73,488.00	73,488.00	73,488.00	73,488.00	0.00	0.00
Pago de Estímulos a Servidores Públicos.	0.00	0.00	0.00	0.00	0.00	0.00	0.00	0.00	0.00	0.00
Materiales y Suministros.	48,476.80	54,978.01	0.00	103,454.81	93,059.15	93,059.15	93,059.15	81,853.95	10,395.66	10,395.66
Materiales de Administración, Emisión de Documentos y Artículos Oficiales.	23,086.78	0.00	0.00	23,086.78	13,107.95	13,107.95	13,107.95	9,949.40	9,978.83	9,978.83
Alimentos y Utensilios.	1,250.01	0.00	0.00	1,250.01	833.24	833.24	833.24	833.24	416.77	416.77
Combustibles, Lubricantes y Aditivos.	24,140.01	54,978.01	0.00	79,118.02	79,117.96	79,117.96	79,117.96	71,071.31	0.06	0.06
Servicios Generales.	185,975.91	50,729.31	0.00	236,705.22	148,989.61	148,989.61	148,989.61	148,989.61	87,715.61	87,715.61
Servicios Básicos.	9,789.27	0.00	0.00	9,789.27	6,161.37	6,161.37	6,161.37	6,161.37	3,627.90	3,627.90
Servicios de Arrendamiento.	11,503.14	0.00	0.00	11,503.14	3,699.53	3,699.53	3,699.53	3,699.53	7,803.61	7,803.61
Servicios de Traslado y Viáticos.	149,462.58	50,097.88	0.00	199,560.46	127,253.48	127,253.48	127,253.48	127,253.48	72,306.98	72,306.98
Otros Servicios Generales.	15,220.92	631.43	0.00	15,852.35	11,875.23	11,875.23	11,875.23	11,875.23	3,977.12	3,977.12
Transferencias, Asignaciones, Subsidios y Otras Ayudas.	375,000.00	0.00	0.00	375,000.00	392,974.75	392,974.75	265,665.77	265,665.77	-17,974.75	-17,974.75
Ayudas Sociales.	375,000.00	0.00	0.00	375,000.00	392,974.75	392,974.75	265,665.77	265,665.77	-17,974.75	-17,974.75

LAE. Deliamaria González Flandez

-Directora