



GOBIERNO DEL  
ESTADO DE CHIAPAS



INSTITUTO  
DE PROTECCIÓN SOCIAL  
Y BENEFICENCIA PÚBLICA  
DEL ESTADO DE CHIAPAS  
GOBIERNO DE CHIAPAS

21 11 11 91 INSTITUTO DE PROTECCION SOCIAL Y  
BENEFICENCIA PUBLICA DEL ESTADO DE CHIAPAS

**CUENTA PÚBLICA ESTATAL**  
**INFORMACION PRESUPUESTAL**  
**PRIMER TRIMESTRE**

**EJERCICIO FISCAL**  
**2021**

---

**INFORMACIÓN ARMONIZADA  
CONAC**

---

---

# ESTADOS E INFORMES PRESUPUESTARIOS

---



GOBIERNO DEL ESTADO DE CHIAPAS

RAMO O DEPENDENCIA: Instituto de Protección Social y Beneficencia Pública del Estado de Chiapas

ESTADO ANALÍTICO DEL EJERCICIO DEL PRESUPUESTO DE EGRESOS CLASIFICACIÓN POR OBJETO DEL GASTO  
(CAPITULOS Y CONCEPTOS)  
DEL 1 DE ENERO AL 31 DE MARZO DE 2021

(Pesos)

RPA-1

CAPG	CG	DESCRIPCIÓN	PRESUPUESTO DE EGRESOS					SUBEJERCICIO
			APROBADO	AMPLIACIONES - REDUCCIONES	MODIFICADO	DEVENGADO	PAGADO	
1000		<b>Servicios Personales.</b>	<b>4,140,265.93</b>	<b>0.00</b>	<b>4,140,265.93</b>	<b>843,762.07</b>	<b>834,933.29</b>	<b>3,296,503.86</b>
	1100	Remuneraciones al Personal de Carácter Permanente.	1,687,323.25	0.00	1,687,323.25	421,830.54	421,830.54	1,265,492.71
	1300	Remuneraciones Adicionales y Especiales.	1,825,447.08	0.00	1,825,447.08	310,348.26	310,348.26	1,515,098.82
	1400	Seguridad Social.	197,831.60	0.00	197,831.60	32,767.27	23,938.49	165,064.33
	1500	Otras Prestaciones Sociales y Económicas.	315,264.00	0.00	315,264.00	78,816.00	78,816.00	236,448.00
	1700	Pago de Estímulos a Servidores Públicos.	114,400.00	0.00	114,400.00	0.00	0.00	114,400.00
2000		<b>Materiales y Suministros.</b>	<b>146,496.31</b>	<b>0.00</b>	<b>146,496.31</b>	<b>40,751.92</b>	<b>31,949.42</b>	<b>105,744.39</b>
	2100	Materiales de Administración, Emisión de Documentos y Artículos Oficiales.	53,922.98	0.00	53,922.98	17,611.87	17,249.42	36,311.11
	2200	Alimentos y Utensilios.	4,060.00	0.00	4,060.00	1,011.87	0.00	3,048.13
	2600	Combustibles, Lubricantes y Aditivos.	88,513.33	0.00	88,513.33	22,128.18	14,700.00	66,385.15
3000		<b>Servicios Generales.</b>	<b>661,468.72</b>	<b>0.00</b>	<b>661,468.72</b>	<b>161,729.46</b>	<b>126,026.58</b>	<b>499,739.26</b>
	3100	Servicios Básicos.	31,190.40	0.00	31,190.40	7,654.60	2,478.00	23,535.80
	3200	Servicios de Arrendamiento.	37,357.34	0.00	37,357.34	8,099.99	3,769.71	29,257.35
	3700	Servicios de Traslado y Viáticos.	500,441.37	0.00	500,441.37	130,882.00	105,166.00	369,559.37
	3900	Otros Servicios Generales.	92,479.61	0.00	92,479.61	15,092.87	14,612.87	77,386.74
4000		<b>Transferencias, Asignaciones, Subsidios y Otras Ayudas.</b>	<b>1,500,000.00</b>	<b>0.00</b>	<b>1,500,000.00</b>	<b>374,999.93</b>	<b>59,823.41</b>	<b>1,125,000.07</b>
	4400	Ayudas Sociales.	1,500,000.00	0.00	1,500,000.00	374,999.93	59,823.41	1,125,000.07
<b>TOTAL DEL GASTO:</b>			<b>6,448,230.96</b>	<b>0.00</b>	<b>6,448,230.96</b>	<b>1,421,243.38</b>	<b>1,052,732.70</b>	<b>5,026,987.58</b>

*[Handwritten signature]*





GOBIERNO DEL ESTADO DE CHIAPAS

RAMO O DEPENDENCIA: Instituto de Protección Social y Beneficencia Pública del Estado de Chiapas  
ESTADO ANALÍTICO DEL EJERCICIO DEL PRESUPUESTO DE EGRESOS CLASIFICACIÓN ECONÓMICA POR TIPO  
DE GASTO  
DEL 1 DE ENERO AL 31 DE MARZO DE 2021

(Pesos)

RPA-2

CONCEPTO	PRESUPUESTO DE EGRESOS					SUB EJERCICIO
	APROBADO	AMPLIACIONES - REDUCCIONES	MODIFICADO	DEVENGADO	PAGADO	
GASTO CORRIENTE	6,448,230.96	0.00	6,448,230.96	1,421,243.38	1,052,732.70	5,026,987.58
GASTO DE CAPITAL	0.00	0.00	0.00	0.00	0.00	0.00
AMORTIZACIÓN DE LA DEUDA Y DISMINUCIÓN DE PASIVOS	0.00	0.00	0.00	0.00	0.00	0.00
PENSIONES Y JUBILACIONES	0.00	0.00	0.00	0.00	0.00	0.00
PARTICIPACIONES	0.00	0.00	0.00	0.00	0.00	0.00
<b>TOTAL DEL GASTO:</b>	<b>6,448,230.96</b>	<b>0.00</b>	<b>6,448,230.96</b>	<b>1,421,243.38</b>	<b>1,052,732.70</b>	<b>5,026,987.58</b>

Y P



GOBIERNO CONSTITUCIONAL DEL ESTADO DE CHIAPAS  
RAMO O DEPENDENCIA: Instituto de Protección Social y Beneficencia Pública del Estado de Chiapas  
ESTADO ANALÍTICO DEL EJERCICIO DEL PRESUPUESTO DE EGRESOS EN CLASIFICACIÓN  
ADMINISTRATIVA/ORGANISMO  
DEL 1 DE ENERO AL 31 DE MARZO DE 2021

(Pesos)

RPA-3

CONCEPTO	PRESUPUESTO DE EGRESOS					SUBEJERCICIO
	APROBADO	AMPLIACIONES - REDUCCIONES	MODIFICADO	DEVENGADO	PAGADO	
<b>TOTAL</b>	6,448,230.96	0.00	6,448,230.96	1,421,243.38	1,052,732.70	5,026,987.58
<b>PODER EJECUTIVO</b>	6,448,230.96	0.00	6,448,230.96	1,421,243.38	1,052,732.70	5,026,987.58
Instituto de Protección Social y Beneficencia Pública del Estado de Chiapas	6,448,230.96	0.00	6,448,230.96	1,421,243.38	1,052,732.70	5,026,987.58

P 1



**GOBIERNO CONSTITUCIONAL DEL ESTADO DE CHIAPAS**  
 RAMO O DEPENDENCIA: Instituto de Protección Social y Beneficencia Pública del Estado de Chiapas  
**ESTADO ANALÍTICO DEL EJERCICIO DEL PRESUPUESTO DE EGRESOS EN CLASIFICACIÓN**  
**ADMINISTRATIVA/PODERES**  
**DEL 1 DE ENERO AL 31 DE MARZO DE 2021**

(Pesos)

RPA-4

CONCEPTO	PRESUPUESTO DE EGRESOS					SUB EJERCICIO
	APROBADO	AMPLIACIONES - REDUCCIONES	MODIFICADO	DEVENGADO	PAGADO	
<b>TOTAL</b>	6,448,230.96	0.00	6,448,230.96	1,421,243.38	1,052,732.70	5,026,987.58
<b>PODER EJECUTIVO</b>	6,448,230.96	0.00	6,448,230.96	1,421,243.38	1,052,732.70	5,026,987.58
Instituto de Protección Social y Beneficencia Pública del Estado de Chiapas	6,448,230.96	0.00	6,448,230.96	1,421,243.38	1,052,732.70	5,026,987.58
<b>PODER LEGISLATIVO</b>	0.00	0.00	0.00	0.00	0.00	0.00
	0.00	0.00	0.00	0.00	0.00	0.00
<b>PODER JUDICIAL</b>	0.00	0.00	0.00	0.00	0.00	0.00
	0.00	0.00	0.00	0.00	0.00	0.00
<b>ORGANOS AUTONOMOS</b>	0.00	0.00	0.00	0.00	0.00	0.00
	0.00	0.00	0.00	0.00	0.00	0.00



GOBIERNO CONSTITUCIONAL DEL ESTADO DE CHIAPAS  
RAMO O DEPENDENCIA: Instituto de Protección Social y Beneficencia Pública del Estado de Chiapas  
ESTADO ANALÍTICO DEL EJERCICIO DEL PRESUPUESTO DE EGRESOS EN CLASIFICACIÓN  
ADMINISTRATIVA/ENTIDADES  
DEL 1 DE ENERO AL 31 DE MARZO DE 2021

(Pesos)

RPA-5

CONCEPTO	PRESUPUESTO DE EGRESOS					SUBEJERCICIO
	APROBADO	AMPLIACIONES - REDUCCIONES	MODIFICADO	DEVENGADO	PAGADO	
ENTIDADES PARAESTATALES Y FIDEICOMISOS NO EMPRESARIALES Y NO FINANCIEROS	NO APLICA					
INSTITUCIONES PÚBLICAS DE SEGURIDAD SOCIAL	NO APLICA					
ENTIDADES PARAESTATALES EMPRESARIALES NO FINANCIERAS CON PARTICIPACION ESTATAL MAYORITARIA	NO APLICA					

Y l



GOBIERNO DEL ESTADO DE CHIAPAS

RAMO O DEPENDENCIA: Instituto de Protección Social y Beneficencia Pública del Estado de Chiapas

ESTADO ANALÍTICO DEL EJERCICIO DEL PRESUPUESTO DE EGRESOS CLASIFICACIÓN FUNCIONAL (FINALIDAD Y FUNCIÓN)

DEL 1 DE ENERO AL 31 DE marzo DE 2021

(Pesos)

RPA-6

FI	FU	CONCEPTO	EGRESOS					SUBEJERCICIO
			APROBADO	AMPLIACIONES - REDUCCIONES	MODIFICADO	DEVENGADO	PAGADO	
2		Desarrollo Social	6,448,230.96	0.00	6,448,230.96	1,421,243.38	1,052,732.70	5,026,987.58
	2.6	Protección Social	6,448,230.96	0.00	6,448,230.96	1,421,243.38	1,052,732.70	5,026,987.58
<b>TOTAL DEL GASTO:</b>			<b>6,448,230.96</b>	<b>0.00</b>	<b>6,448,230.96</b>	<b>1,421,243.38</b>	<b>1,052,732.70</b>	<b>5,026,987.58</b>

4 1

---

**ESTADOS E INFORMES  
PROGRAMÁTICOS**

---



GOBIERNO DEL ESTADO DE CHIAPAS  
 RAMO O DEPENDENCIA: Instituto de Protección Social y Beneficencia Pública del Estado de Chiapas  
 GASTO POR CATEGORÍA PROGRAMÁTICA  
 DEL 1 DE ENERO AL 31 DE MARZO DE 2021

(Pesos)

RPA-7

CONCEPTO	PRESUPUESTO DE EGRESOS					SUBEJERCICIO
	APROBADO	AMPLIACIONES - REDUCCIONES	MODIFICADO	DEVENGADO	PAGADO	
<b>Programas</b>	<b>6,448,230.96</b>	<b>0.00</b>	<b>6,448,230.96</b>	<b>1,421,243.38</b>	<b>1,052,732.70</b>	<b>5,026,987.58</b>
<b>Subsidios: Sector Social y Privado o Entidades Federativas y Municipios</b>	<b>0.00</b>	<b>0.00</b>	<b>0.00</b>	<b>0.00</b>	<b>0.00</b>	<b>0.00</b>
Otros Subsidios	0.00	0.00	0.00	0.00	0.00	0.00
Sujetos a Reglas de Operación	0.00	0.00	0.00	0.00	0.00	0.00
<b>Desempeño de las Funciones</b>	<b>0.00</b>	<b>0.00</b>	<b>0.00</b>	<b>0.00</b>	<b>0.00</b>	<b>0.00</b>
Específicos	0.00	0.00	0.00	0.00	0.00	0.00
Funciones de las Fuerzas Armadas (Únicamente Gobierno Federal)	0.00	0.00	0.00	0.00	0.00	0.00
Planeación, seguimiento y evaluación de políticas públicas	0.00	0.00	0.00	0.00	0.00	0.00
Prestación de Servicios Públicos	0.00	0.00	0.00	0.00	0.00	0.00
Promoción y fomento	0.00	0.00	0.00	0.00	0.00	0.00
Provisión de Bienes Públicos	0.00	0.00	0.00	0.00	0.00	0.00
Proyectos de inversión	0.00	0.00	0.00	0.00	0.00	0.00
Regulación y supervisión	0.00	0.00	0.00	0.00	0.00	0.00
<b>Administrativos y de Apoyo</b>	<b>0.00</b>	<b>0.00</b>	<b>0.00</b>	<b>0.00</b>	<b>0.00</b>	<b>0.00</b>
Apoyo a la función pública y al mejoramiento de la gestión	0.00	0.00	0.00	0.00	0.00	0.00
Apoyo al proceso presupuestario y para mejorar la eficiencia institucional	0.00	0.00	0.00	0.00	0.00	0.00
Operaciones ajenas	0.00	0.00	0.00	0.00	0.00	0.00
<b>Compromisos</b>	<b>0.00</b>	<b>0.00</b>	<b>0.00</b>	<b>0.00</b>	<b>0.00</b>	<b>0.00</b>
Desastres Naturales	0.00	0.00	0.00	0.00	0.00	0.00
Obligaciones de cumplimiento de resolución jurisdiccional	0.00	0.00	0.00	0.00	0.00	0.00
<b>Obligaciones</b>	<b>0.00</b>	<b>0.00</b>	<b>0.00</b>	<b>0.00</b>	<b>0.00</b>	<b>0.00</b>
Aportaciones a fondos de estabilización	0.00	0.00	0.00	0.00	0.00	0.00
Aportaciones a fondos de inversión y reestructura de pensiones	0.00	0.00	0.00	0.00	0.00	0.00
Aportaciones a la seguridad social	0.00	0.00	0.00	0.00	0.00	0.00
Pensiones y jubilaciones	0.00	0.00	0.00	0.00	0.00	0.00
<b>Programas de Gasto Federalizado (Gobierno Federal)</b>	<b>6,448,230.96</b>	<b>0.00</b>	<b>6,448,230.96</b>	<b>1,421,243.38</b>	<b>1,052,732.70</b>	<b>5,026,987.58</b>
Gasto Federalizado	6,448,230.96	0.00	6,448,230.96	1,421,243.38	1,052,732.70	5,026,987.58
<b>Participaciones a entidades federativas y municipios</b>	<b>0.00</b>	<b>0.00</b>	<b>0.00</b>	<b>0.00</b>	<b>0.00</b>	<b>0.00</b>
<b>Costo financiero, deuda o apoyos a deudores y ahorradores de la banca</b>	<b>0.00</b>	<b>0.00</b>	<b>0.00</b>	<b>0.00</b>	<b>0.00</b>	<b>0.00</b>
<b>Adeudos de ejercicios fiscales anteriores</b>	<b>0.00</b>	<b>0.00</b>	<b>0.00</b>	<b>0.00</b>	<b>0.00</b>	<b>0.00</b>
<b>TOTAL DEL GASTO:</b>	<b>6,448,230.96</b>	<b>0.00</b>	<b>6,448,230.96</b>	<b>1,421,243.38</b>	<b>1,052,732.70</b>	<b>5,026,987.58</b>

P 1



GOBIERNO DEL  
ESTADO DE CHIAPAS

GOBIERNO CONSTITUCIONAL DEL ESTADO DE CHIAPAS  
INSTITUTO DE PROTECCION SOCIAL Y BENEFICENCIA PUBLICA DEL ESTADO DE CHIAPAS

PROGRAMAS Y PROYECTOS DE INVERSIÓN  
DEL 1 DE ENERO AL 31 DE MARZO DEL 2021

PP	PROGRAMA PRESUPUESTARIO / PROYECTO ESTRATÉGICO	MUNICIPIO / COBERTURA	PRESUPUESTO DE EGRESOS				AVANCE % DEVENGADO/ MODIFICADO
			APROBADO	MODIFICADO	DEVENGADO	PAGADO	

NO APLICA

---

JEFA DEL DEPARTAMENTO ADMINISTRATIVO

LIC. ROSELENA CAHUE CERVANTES



---

**REINTEGROS FEDERALIZADOS**

---



GOBIERNO CONSTITUCIONAL DEL ESTADO DE CHIAPAS  
INSTITUTO DE PROTECCIÓN SOCIAL Y BENEFICENCIA PÚBLICA  
DEL ESTADO DE CHIAPAS  
SISTEMA CONTABLE 2021


FORMATO DEL EJERCICIO Y DESTINO DE GASTO FEDERALIZADO Y REINTEGROS


DEL 1o. DE ENERO AL 31 DE MARZO DE 2021

Página 1 de 1  
Fecha:31/03/2021

Programa o Fondo	Destino de los Recursos	Ejercicio		Reintegro
		DEVENGADO	PAGADO	

**NO APLICA**

  
LIC. Roselena Cahue Cervantes  
Jefa del Departamento Administrativo

  
Lic. Roselena Cahue Cervantes  
Jefa del Departamento Administrativo

"Bajo protesta de decir verdad declaramos que los Estados Financieros y sus notas, son razonablemente correctos y son responsabilidad del emisor".

---

**INFORMACIÓN LEY DE DISCIPLINA  
FINANCIERA - LDF**

---

**NOMBRE DEL ENTE PUBLICO : Instituto de Protección Social y Beneficencia Pública del Estado de Chiapas**

**Estado Analítico del Ejercicio del Presupuesto de Egresos Detallado – LDF 6a.  
Clasificación por Objeto del Gasto (Capítulo y Concepto)**

**Del 1 de Enero al 31 de marzo de 2021**

(PESOS)

Concepto	Egresos			Pagado		Subejercicio
	Aprobado	Ampliaciones / Reducciones	Modificado	Devengado	Pagado	
<b>I. Gasto No Etiquetado</b>	6,448,230.96	0.00	6,448,230.96	1,421,243.38	1,052,732.70	5,026,987.58
<b>A. Servicios Personales.</b>	4,140,265.93	0.00	4,140,265.93	843,762.07	834,933.29	3,296,503.86
a1) Remuneraciones al Personal de Carácter Permanente.	1,687,323.25	0.00	1,687,323.25	421,830.54	421,830.54	1,265,492.71
a2) Remuneraciones al Personal de Carácter Transitorio.	0.00	0.00	0.00	0.00	0.00	0.00
a3) Remuneraciones Adicionales y Especiales.	1,825,447.08	0.00	1,825,447.08	310,348.26	310,348.26	1,515,098.82
a4) Seguridad Social.	197,831.60	0.00	197,831.60	32,767.27	23,938.49	165,064.33
a5) Otras Prestaciones Sociales y Económicas.	315,264.00	0.00	315,264.00	78,816.00	78,816.00	236,448.00
a6) Previsiones.	0.00	0.00	0.00	0.00	0.00	0.00
a7) Pago de Estímulos a Servidores Públicos.	114,400.00	0.00	114,400.00	0.00	0.00	114,400.00
<b>B. Materiales y Suministros.</b>	146,496.31	0.00	146,496.31	40,751.92	31,949.42	105,744.39
b1) Materiales de Administración, Emisión de Documentos y Artículos Oficiales.	53,922.98	0.00	53,922.98	17,611.87	17,249.42	36,311.11
b2) Alimentos y Utensilios.	4,060.00	0.00	4,060.00	1,011.87	0.00	3,048.13
b3) Materias Primas y Materiales de Producción y Comercialización	0.00	0.00	0.00	0.00	0.00	0.00
b4) Materiales y Artículos de Construcción y de Reparación.	0.00	0.00	0.00	0.00	0.00	0.00
b5) Productos Químicos, Farmacéuticos y de Laboratorio.	0.00	0.00	0.00	0.00	0.00	0.00
b6) Combustibles, Lubricantes y Aditivos.	88,513.33	0.00	88,513.33	22,128.18	14,700.00	66,385.15
b7) Vestuario, Blancos, Prendas de Protección y Artículos Deportivos.	0.00	0.00	0.00	0.00	0.00	0.00
b8) Materiales y Suministros para Seguridad.	0.00	0.00	0.00	0.00	0.00	0.00
b9) Herramientas, Refacciones y Accesorios Menores.	0.00	0.00	0.00	0.00	0.00	0.00
<b>C. Servicios Generales.</b>	661,468.72	0.00	661,468.72	161,729.46	126,026.58	499,739.26
c1) Servicios Básicos.	31,190.40	0.00	31,190.40	7,654.60	2,478.00	23,535.80
c2) Servicios de Arrendamiento.	37,357.34	0.00	37,357.34	8,099.99	3,769.71	29,257.35
c3) Servicios Profesionales, Científicos, Técnicos y Otros Servicios.	0.00	0.00	0.00	0.00	0.00	0.00
c4) Servicios Financieros, Bancarios y Comerciales.	0.00	0.00	0.00	0.00	0.00	0.00
c5) Servicios de Instalación, Reparación, Mantenimiento y Conservación.	0.00	0.00	0.00	0.00	0.00	0.00
c6) Servicios de Comunicación Social y Publicidad.	0.00	0.00	0.00	0.00	0.00	0.00
c7) Servicios de Traslado y Viáticos.	500,441.37	0.00	500,441.37	130,882.00	105,166.00	369,559.37
c8) Servicios Oficiales.	0.00	0.00	0.00	0.00	0.00	0.00
c9) Otros Servicios Generales.	92,479.61	0.00	92,479.61	15,092.87	14,612.87	77,386.74
<b>D. Transferencias, Asignaciones, Subsidios y Otras Ayudas.</b>	1,500,000.00	0.00	1,500,000.00	374,999.93	59,823.41	1,125,000.07
d1) Transferencias Internas y Asignaciones al Sector Público.	0.00	0.00	0.00	0.00	0.00	0.00
d2) Transferencias al Resto del Sector Público.	0.00	0.00	0.00	0.00	0.00	0.00
d3) Subsidios y Subvenciones.	0.00	0.00	0.00	0.00	0.00	0.00
d4) Ayudas Sociales.	1,500,000.00	0.00	1,500,000.00	374,999.93	59,823.41	1,125,000.07
d5) Pensiones y Jubilaciones.	0.00	0.00	0.00	0.00	0.00	0.00
d6) Transferencias a Fideicomisos, Mandatos y Otros Análogos.	0.00	0.00	0.00	0.00	0.00	0.00
d7) Transferencias a la Seguridad Social	0.00	0.00	0.00	0.00	0.00	0.00
d8) Donativos	0.00	0.00	0.00	0.00	0.00	0.00
d9) Transferencias al Exterior.	0.00	0.00	0.00	0.00	0.00	0.00
<b>E. Bienes Muebles, Inmuebles e Intangibles.</b>	0.00	0.00	0.00	0.00	0.00	0.00
e1) Mobiliario y Equipo de Administración.	0.00	0.00	0.00	0.00	0.00	0.00
e2) Mobiliario y Equipo Educativo y Recreativo.	0.00	0.00	0.00	0.00	0.00	0.00
e3) Equipo e Instrumental Médico y de Laboratorio.	0.00	0.00	0.00	0.00	0.00	0.00
e4) Vehículos y Equipo de Transporte.	0.00	0.00	0.00	0.00	0.00	0.00
e5) Equipo de Defensa y Seguridad.	0.00	0.00	0.00	0.00	0.00	0.00
e6) Maquinaria, Otros Equipos y Herramientas.	0.00	0.00	0.00	0.00	0.00	0.00
e7) Activos Biológicos.	0.00	0.00	0.00	0.00	0.00	0.00
e8) Bienes Inmuebles.	0.00	0.00	0.00	0.00	0.00	0.00
e9) Activos Intangibles.	0.00	0.00	0.00	0.00	0.00	0.00
<b>F. Inversión Pública.</b>	0.00	0.00	0.00	0.00	0.00	0.00
f1) Obra Pública en Bienes de Dominio Público.	0.00	0.00	0.00	0.00	0.00	0.00
f2) Obra Pública en Bienes Propios.	0.00	0.00	0.00	0.00	0.00	0.00
f3) Proyectos Productivos y Acciones de Fomento	0.00	0.00	0.00	0.00	0.00	0.00
<b>G. Inversiones Financieras y Otras Provisiones.</b>	0.00	0.00	0.00	0.00	0.00	0.00
g1) Inversiones para el Fomento de Actividades Productivas	0.00	0.00	0.00	0.00	0.00	0.00
g2) Acciones y Participaciones de Capital	0.00	0.00	0.00	0.00	0.00	0.00
g3) Compra de Títulos y Valores	0.00	0.00	0.00	0.00	0.00	0.00
g4) Concesión de Préstamos.	0.00	0.00	0.00	0.00	0.00	0.00
g5) Inversiones en Fideicomisos, Mandatos y Otros Análogos.	0.00	0.00	0.00	0.00	0.00	0.00
g6) Fideicomiso de Desastres Naturales (Informativo)	0.00	0.00	0.00	0.00	0.00	0.00
g7) Otras Inversiones Financieras	0.00	0.00	0.00	0.00	0.00	0.00
g8) Provisiones para Contingencias y Otras Erogaciones Especiales.	0.00	0.00	0.00	0.00	0.00	0.00
<b>H. Participaciones y Aportaciones.</b>	0.00	0.00	0.00	0.00	0.00	0.00
h1) Participaciones.	0.00	0.00	0.00	0.00	0.00	0.00
h2) Aportaciones.	0.00	0.00	0.00	0.00	0.00	0.00
h3) Convenios.	0.00	0.00	0.00	0.00	0.00	0.00
<b>I. Deuda Pública.</b>	0.00	0.00	0.00	0.00	0.00	0.00
i1) Amortización de la Deuda Pública.	0.00	0.00	0.00	0.00	0.00	0.00
i2) Intereses de la Deuda Pública.	0.00	0.00	0.00	0.00	0.00	0.00
i3) Comisiones de la Deuda Pública.	0.00	0.00	0.00	0.00	0.00	0.00
i4) Gastos de la Deuda Pública.	0.00	0.00	0.00	0.00	0.00	0.00
i5) Costo por Coberturas.	0.00	0.00	0.00	0.00	0.00	0.00
i6) Apoyos Financieros.	0.00	0.00	0.00	0.00	0.00	0.00
i7) Adeudos de Ejercicios Fiscales Anteriores (ADEFAS).	0.00	0.00	0.00	0.00	0.00	0.00
<b>II. Gasto Etiquetado</b>	0.00	0.00	0.00	0.00	0.00	0.00
<b>A. Servicios Personales.</b>	0.00	0.00	0.00	0.00	0.00	0.00
a1) Remuneraciones al Personal de Carácter Permanente.	0.00	0.00	0.00	0.00	0.00	0.00
a2) Remuneraciones al Personal de Carácter Transitorio.	0.00	0.00	0.00	0.00	0.00	0.00
a3) Remuneraciones Adicionales y Especiales.	0.00	0.00	0.00	0.00	0.00	0.00
a4) Seguridad Social.	0.00	0.00	0.00	0.00	0.00	0.00
a5) Otras Prestaciones Sociales y Económicas.	0.00	0.00	0.00	0.00	0.00	0.00
a6) Previsiones.	0.00	0.00	0.00	0.00	0.00	0.00
a7) Pago de Estímulos a Servidores Públicos.	0.00	0.00	0.00	0.00	0.00	0.00
<b>B. Materiales y Suministros.</b>	0.00	0.00	0.00	0.00	0.00	0.00
b1) Materiales de Administración, Emisión de Documentos y Artículos Oficiales.	0.00	0.00	0.00	0.00	0.00	0.00
b2) Alimentos y Utensilios.	0.00	0.00	0.00	0.00	0.00	0.00
b3) Materias Primas y Materiales de Producción y Comercialización	0.00	0.00	0.00	0.00	0.00	0.00
b4) Materiales y Artículos de Construcción y de Reparación.	0.00	0.00	0.00	0.00	0.00	0.00

Lic. Rosejema Cahue Cervantes  
Jefa del Departamento Administrativo



**NOMBRE DEL ENTE PUBLICO : Instituto de Protección Social y Beneficencia Pública del Estado de Chiapas**


**Estado Analítico del Ejercicio del Presupuesto de Egresos Detallado – LDF 6a.**

**Clasificación por Objeto del Gasto (Capítulo y Concepto)**

**Del 1 de Enero al 31 de marzo de 2021**

(PESOS)


Concepto	Egresos					Subejercicio
	Aprobado	Ampliaciones / Reducciones	Modificado	Devengado	Pagado	
b5) Productos Químicos, Farmacéuticos y de Laboratorio.	0.00	0.00	0.00	0.00	0.00	0.00
b6) Combustibles, Lubricantes y Aditivos.	0.00	0.00	0.00	0.00	0.00	0.00
b7) Vestuario, Blancos, Prendas de Protección y Artículos Deportivos.	0.00	0.00	0.00	0.00	0.00	0.00
b8) Materiales y Suministros para Seguridad.	0.00	0.00	0.00	0.00	0.00	0.00
b9) Herramientas, Refacciones y Accesorios Menores.	0.00	0.00	0.00	0.00	0.00	0.00
C. Servicios Generales.	0.00	0.00	0.00	0.00	0.00	0.00
c1) Servicios Básicos.	0.00	0.00	0.00	0.00	0.00	0.00
c2) Servicios de Arrendamiento.	0.00	0.00	0.00	0.00	0.00	0.00
c3) Servicios Profesionales, Científicos, Técnicos y Otros Servicios.	0.00	0.00	0.00	0.00	0.00	0.00
c4) Servicios Financieros, Bancarios y Comerciales.	0.00	0.00	0.00	0.00	0.00	0.00
c5) Servicios de Instalación, Reparación, Mantenimiento y Conservación.	0.00	0.00	0.00	0.00	0.00	0.00
c6) Servicios de Comunicación Social y Publicidad.	0.00	0.00	0.00	0.00	0.00	0.00
c7) Servicios de Traslado y Viáticos.	0.00	0.00	0.00	0.00	0.00	0.00
c8) Servicios Oficiales.	0.00	0.00	0.00	0.00	0.00	0.00
c9) Otros Servicios Generales.	0.00	0.00	0.00	0.00	0.00	0.00
D. Transferencias, Asignaciones, Subsidios y Otras Ayudas.	0.00	0.00	0.00	0.00	0.00	0.00
d1) Transferencias Internas y Asignaciones al Sector Público.	0.00	0.00	0.00	0.00	0.00	0.00
d2) Transferencias al Resto del Sector Público.	0.00	0.00	0.00	0.00	0.00	0.00
d3) Subsidios y Subvenciones.	0.00	0.00	0.00	0.00	0.00	0.00
d4) Ayudas Sociales.	0.00	0.00	0.00	0.00	0.00	0.00
d5) Pensiones y Jubilaciones.	0.00	0.00	0.00	0.00	0.00	0.00
d6) Transferencias a Fideicomisos, Mandatos y Otros Análogos.	0.00	0.00	0.00	0.00	0.00	0.00
d7) Transferencias a la Seguridad Social	0.00	0.00	0.00	0.00	0.00	0.00
d8) Donativos	0.00	0.00	0.00	0.00	0.00	0.00
d9) Transferencias al Exterior.	0.00	0.00	0.00	0.00	0.00	0.00
E. Bienes Muebles, Inmuebles e Intangibles.	0.00	0.00	0.00	0.00	0.00	0.00
e1) Mobiliario y Equipo de Administración.	0.00	0.00	0.00	0.00	0.00	0.00
e2) Mobiliario y Equipo Educativo y Recreativo.	0.00	0.00	0.00	0.00	0.00	0.00
e3) Equipo e Instrumental Médico y de Laboratorio.	0.00	0.00	0.00	0.00	0.00	0.00
e4) Vehículos y Equipo de Transporte.	0.00	0.00	0.00	0.00	0.00	0.00
e5) Equipo de Defensa y Seguridad.	0.00	0.00	0.00	0.00	0.00	0.00
e6) Maquinaria, Otros Equipos y Herramientas.	0.00	0.00	0.00	0.00	0.00	0.00
e7) Activos Biológicos.	0.00	0.00	0.00	0.00	0.00	0.00
e8) Bienes Inmuebles.	0.00	0.00	0.00	0.00	0.00	0.00
e9) Activos Intangibles.	0.00	0.00	0.00	0.00	0.00	0.00
F. Inversión Pública.	0.00	0.00	0.00	0.00	0.00	0.00
f1) Obra Pública en Bienes de Dominio Público.	0.00	0.00	0.00	0.00	0.00	0.00
f2) Obra Pública en Bienes Propios.	0.00	0.00	0.00	0.00	0.00	0.00
f3) Proyectos Productivos y Acciones de Fomento	0.00	0.00	0.00	0.00	0.00	0.00
G. Inversiones Financieras y Otras Provisiones.	0.00	0.00	0.00	0.00	0.00	0.00
g1) Inversiones para el Fomento de Actividades Productivas	0.00	0.00	0.00	0.00	0.00	0.00
g2) Acciones y Participaciones de Capital	0.00	0.00	0.00	0.00	0.00	0.00
g3) Compra de Títulos y Valores	0.00	0.00	0.00	0.00	0.00	0.00
g4) Concesión de Préstamos.	0.00	0.00	0.00	0.00	0.00	0.00
g5) Inversiones en Fideicomisos, Mandatos y Otros Análogos.	0.00	0.00	0.00	0.00	0.00	0.00
Fideicomiso de Desastres Naturales (informativo)						
g6) Otras Inversiones Financieras	0.00	0.00	0.00	0.00	0.00	0.00
g7) Provisiones para Contingencias y Otras Erogaciones Especiales.	0.00	0.00	0.00	0.00	0.00	0.00
H. Participaciones y Aportaciones.	0.00	0.00	0.00	0.00	0.00	0.00
h1) Participaciones.	0.00	0.00	0.00	0.00	0.00	0.00
h2) Aportaciones.	0.00	0.00	0.00	0.00	0.00	0.00
h3) Convenios.	0.00	0.00	0.00	0.00	0.00	0.00
I. Deuda Pública.	0.00	0.00	0.00	0.00	0.00	0.00
i1) Amortización de la Deuda Pública.	0.00	0.00	0.00	0.00	0.00	0.00
i2) Intereses de la Deuda Pública.	0.00	0.00	0.00	0.00	0.00	0.00
i3) Comisiones de la Deuda Pública.	0.00	0.00	0.00	0.00	0.00	0.00
i4) Gastos de la Deuda Pública.	0.00	0.00	0.00	0.00	0.00	0.00
i5) Costo por Coberturas.	0.00	0.00	0.00	0.00	0.00	0.00
i6) Apoyos Financieros.	0.00	0.00	0.00	0.00	0.00	0.00
i7) Adeudos de Ejercicios Fiscales Anteriores (ADEFAS).	0.00	0.00	0.00	0.00	0.00	0.00
<b>III. Total de Egresos</b>	<b>6,448,230.96</b>	<b>0.00</b>	<b>6,448,230.96</b>	<b>1,421,243.38</b>	<b>1,052,732.70</b>	<b>5,026,987.58</b>

  
**Lic. Roselena Cahue Cervantes**  
**Jefa del Departamento Administrativo**

**NOMBRE DEL ENTE PÚBLICO : Instituto de Protección Social y Beneficencia Pública del Estado de Chiapas**  
 Estado Analítico del Ejercicio del Presupuesto de Egresos Detallado – LDF 6b.

Clasificación Administrativa  
 Del 1 de Enero al 31 de marzo de 2021  
 (PESOS)

Concepto	Egresos					Subejercicio
	Aprobado	Ampliaciones / Reducciones	Modificado	Devengado	Pagado	
I. Gasto No Etiquetado Instituto de Protección Social y Beneficencia Pública del Estado de Chiapas	6,448,230.96	0.00	6,448,230.96	1,421,243.38	1,052,732.70	5,026,987.58
II. Gasto Etiquetado Instituto de Protección Social y Beneficencia Pública del Estado de Chiapas	0.00	0.00	0.00	0.00	0.00	0.00
III. Total de Egresos	6,448,230.96	0.00	6,448,230.96	1,421,243.38	1,052,732.70	5,026,987.58

  
 Lic. Rosejema Cahue Cervantes  
 Jefa del Departamento Administrativo

**NOMBRE DEL ENTE PÚBLICO : Instituto de Protección Social y Beneficencia Pública del Estado de Chiapas**

Estado Analítico del Ejercicio del Presupuesto de Egresos Detallado – LDF 6c.

Clasificación Funcional (Finalidad y Función)

Del 1 de Enero al 31 de marzo de 2021

(PESOS)

Concepto	Egresos					Subejercicio
	Aprobado	Ampliaciones / Reducciones	Modificado	Devengado	Pagado	
<b>I. Gasto No Etiquetado</b>	<b>6,448,230.96</b>	<b>0.00</b>	<b>6,448,230.96</b>	<b>1,421,243.38</b>	<b>1,052,732.70</b>	<b>5,026,987.58</b>
<b>A. Gobierno</b>	<b>0.00</b>	<b>0.00</b>	<b>0.00</b>	<b>0.00</b>	<b>0.00</b>	<b>0.00</b>
a1) Legislación	0.00	0.00	0.00	0.00	0.00	0.00
a2) Justicia	0.00	0.00	0.00	0.00	0.00	0.00
a3) Coordinación de la Política de Gobierno	0.00	0.00	0.00	0.00	0.00	0.00
a4) Relaciones Exteriores	0.00	0.00	0.00	0.00	0.00	0.00
a5) Asuntos Financieros y Hacendarios	0.00	0.00	0.00	0.00	0.00	0.00
a6) Seguridad Nacional	0.00	0.00	0.00	0.00	0.00	0.00
a7) Asuntos de Orden Público y de Seguridad Interior	0.00	0.00	0.00	0.00	0.00	0.00
a8) Otros Servicios Generales	0.00	0.00	0.00	0.00	0.00	0.00
<b>B. Desarrollo Social</b>	<b>6,448,230.96</b>	<b>0.00</b>	<b>6,448,230.96</b>	<b>1,421,243.38</b>	<b>1,052,732.70</b>	<b>5,026,987.58</b>
b1) Protección Ambiental	0.00	0.00	0.00	0.00	0.00	0.00
b2) Vivienda y Servicios a la Comunidad	0.00	0.00	0.00	0.00	0.00	0.00
b3) Salud	0.00	0.00	0.00	0.00	0.00	0.00
b4) Recreación, Cultura y Otras Manifestaciones Sociales	0.00	0.00	0.00	0.00	0.00	0.00
b5) Educación	0.00	0.00	0.00	0.00	0.00	0.00
b6) Protección Social	6,448,230.96	0.00	6,448,230.96	1,421,243.38	1,052,732.70	5,026,987.58
b7) Otros Asuntos Sociales	0.00	0.00	0.00	0.00	0.00	0.00
<b>C. Desarrollo Económico</b>	<b>0.00</b>	<b>0.00</b>	<b>0.00</b>	<b>0.00</b>	<b>0.00</b>	<b>0.00</b>
c1) Asuntos Económicos, Comerciales y Laborales en General	0.00	0.00	0.00	0.00	0.00	0.00
c2) Agropecuaria, Silvicultura, Pesca y Caza	0.00	0.00	0.00	0.00	0.00	0.00
c3) Combustibles y Energía	0.00	0.00	0.00	0.00	0.00	0.00
c4) Minería, Manufacturas y Construcción	0.00	0.00	0.00	0.00	0.00	0.00
c5) Transporte	0.00	0.00	0.00	0.00	0.00	0.00
c6) Comunicaciones	0.00	0.00	0.00	0.00	0.00	0.00
c7) Turismo	0.00	0.00	0.00	0.00	0.00	0.00
c8) Ciencia, Tecnología e Innovación	0.00	0.00	0.00	0.00	0.00	0.00
c9) Otras Industrias y Otros Asuntos Económicos	0.00	0.00	0.00	0.00	0.00	0.00
<b>D. Otras no Clasificadas en Funciones Anteriores</b>	<b>0.00</b>	<b>0.00</b>	<b>0.00</b>	<b>0.00</b>	<b>0.00</b>	<b>0.00</b>
d1) Transac. de la Deuda Pública/Costo Financiero de la Deuda	0.00	0.00	0.00	0.00	0.00	0.00
d2) Transf., Part. y Aport. entre Diferentes Niv. y Ord. de Gob.	0.00	0.00	0.00	0.00	0.00	0.00
d3) Saneamiento del Sistema Financiero	0.00	0.00	0.00	0.00	0.00	0.00
d4) Adeudos de Ejercicios Fiscales Anteriores	0.00	0.00	0.00	0.00	0.00	0.00
<b>II. Gasto Etiquetado</b>	<b>0.00</b>	<b>0.00</b>	<b>0.00</b>	<b>0.00</b>	<b>0.00</b>	<b>0.00</b>
<b>A. Gobierno</b>	<b>0.00</b>	<b>0.00</b>	<b>0.00</b>	<b>0.00</b>	<b>0.00</b>	<b>0.00</b>
a1) Legislación	0.00	0.00	0.00	0.00	0.00	0.00
a2) Justicia	0.00	0.00	0.00	0.00	0.00	0.00
a3) Coordinación de la Política de Gobierno	0.00	0.00	0.00	0.00	0.00	0.00
a4) Relaciones Exteriores	0.00	0.00	0.00	0.00	0.00	0.00
a5) Asuntos Financieros y Hacendarios	0.00	0.00	0.00	0.00	0.00	0.00
a6) Seguridad Nacional	0.00	0.00	0.00	0.00	0.00	0.00
a7) Asuntos de Orden Público y de Seguridad Interior	0.00	0.00	0.00	0.00	0.00	0.00
a8) Otros Servicios Generales	0.00	0.00	0.00	0.00	0.00	0.00
<b>B. Desarrollo Social</b>	<b>0.00</b>	<b>0.00</b>	<b>0.00</b>	<b>0.00</b>	<b>0.00</b>	<b>0.00</b>
b1) Protección Ambiental	0.00	0.00	0.00	0.00	0.00	0.00
b2) Vivienda y Servicios a la Comunidad	0.00	0.00	0.00	0.00	0.00	0.00
b3) Salud	0.00	0.00	0.00	0.00	0.00	0.00
b4) Recreación, Cultura y Otras Manifestaciones Sociales	0.00	0.00	0.00	0.00	0.00	0.00
b5) Educación	0.00	0.00	0.00	0.00	0.00	0.00
b6) Protección Social	0.00	0.00	0.00	0.00	0.00	0.00
b7) Otros Asuntos Sociales	0.00	0.00	0.00	0.00	0.00	0.00
<b>C. Desarrollo Económico</b>	<b>0.00</b>	<b>0.00</b>	<b>0.00</b>	<b>0.00</b>	<b>0.00</b>	<b>0.00</b>
c1) Asuntos Económicos, Comerciales y Laborales en General	0.00	0.00	0.00	0.00	0.00	0.00
c2) Agropecuaria, Silvicultura, Pesca y Caza	0.00	0.00	0.00	0.00	0.00	0.00
c3) Combustibles y Energía	0.00	0.00	0.00	0.00	0.00	0.00
c4) Minería, Manufacturas y Construcción	0.00	0.00	0.00	0.00	0.00	0.00
c5) Transporte	0.00	0.00	0.00	0.00	0.00	0.00
c6) Comunicaciones	0.00	0.00	0.00	0.00	0.00	0.00
c7) Turismo	0.00	0.00	0.00	0.00	0.00	0.00
c8) Ciencia, Tecnología e Innovación	0.00	0.00	0.00	0.00	0.00	0.00
c9) Otras Industrias y Otros Asuntos Económicos	0.00	0.00	0.00	0.00	0.00	0.00
<b>D. Otras no Clasificadas en Funciones Anteriores</b>	<b>0.00</b>	<b>0.00</b>	<b>0.00</b>	<b>0.00</b>	<b>0.00</b>	<b>0.00</b>
d1) Transac. de la Deuda Pública/Costo Financiero de la Deuda	0.00	0.00	0.00	0.00	0.00	0.00
d2) Transf., Part. y Aport. entre Diferentes Niv. y Ord. de Gob.	0.00	0.00	0.00	0.00	0.00	0.00
d3) Saneamiento del Sistema Financiero	0.00	0.00	0.00	0.00	0.00	0.00
d4) Adeudos de Ejercicios Fiscales Anteriores	0.00	0.00	0.00	0.00	0.00	0.00
<b>III. Total de Egresos</b>	<b>6,448,230.96</b>	<b>0.00</b>	<b>6,448,230.96</b>	<b>1,421,243.38</b>	<b>1,052,732.70</b>	<b>5,026,987.58</b>

Lic. Roselena Cahue Cervantes  
Jefa del Departamento Administrativo



**NOMBRE DEL ENTE PÚBLICO : Instituto de Protección Social y Beneficencia Pública del Estado de Chiapas**

Estado Analítico del Ejercicio del Presupuesto de Egresos Detallado – LDF 6d.

Clasificación de Servicios Personales por Categoría

Del 1 de Enero al 31 de marzo de 2021

(PESOS)

Concepto	Egresos					Subejercicio
	Aprobado	Ampliaciones / Reducciones	Modificado	Devengado	Pagado	
I. Gasto No Etiquetado	4,223,845.54	0.00	4,223,845.54	857,053.94	848,225.16	3,366,791.60
A. Personal Administrativo y de Servicio Público	4,223,845.54	0.00	4,223,845.54	857,053.94	848,225.16	3,366,791.60
B. Magisterio	0.00	0.00	0.00	0.00	0.00	0.00
C. Servicios de Salud	0.00	0.00	0.00	0.00	0.00	0.00
c1) Personal Administrativo	0.00	0.00	0.00	0.00	0.00	0.00
c2) Personal Médico, Paramédico y Afín	0.00	0.00	0.00	0.00	0.00	0.00
D. Seguridad Pública	0.00	0.00	0.00	0.00	0.00	0.00
E. Gastos Asociados a la Implementación de Nuevas Leyes Federales o Reformas a las mismas	0.00	0.00	0.00	0.00	0.00	0.00
e1) Nombre del Programa o Ley 1	0.00	0.00	0.00	0.00	0.00	0.00
F. Sentencias Laborales Definitivas	0.00	0.00	0.00	0.00	0.00	0.00
II. Gasto Etiquetado	0.00	0.00	0.00	0.00	0.00	0.00
A. Personal Administrativo y de Servicio Público	0.00	0.00	0.00	0.00	0.00	0.00
B. Magisterio	0.00	0.00	0.00	0.00	0.00	0.00
C. Servicios de Salud	0.00	0.00	0.00	0.00	0.00	0.00
c1) Personal Administrativo	0.00	0.00	0.00	0.00	0.00	0.00
c2) Personal Médico, Paramédico y Afín	0.00	0.00	0.00	0.00	0.00	0.00
D. Seguridad Pública	0.00	0.00	0.00	0.00	0.00	0.00
E. Gastos Asociados a la Implementación de Nuevas Leyes Federales o Reformas a las mismas	0.00	0.00	0.00	0.00	0.00	0.00
e1) Nombre del Programa o Ley 1	0.00	0.00	0.00	0.00	0.00	0.00
F. Sentencias Laborales Definitivas	0.00	0.00	0.00	0.00	0.00	0.00
<b>III. Total del Gasto en Servicios Personales</b>	<b>4,223,845.54</b>	<b>0.00</b>	<b>4,223,845.54</b>	<b>857,053.94</b>	<b>848,225.16</b>	<b>3,366,791.60</b>



Lic. Roselena Cahue Cervantes  
Jefa del Departamento Administrativo



---

**INFORMACIÓN DE ANÁLISIS /  
INTEGRACIÓN**

---

**APLICACIÓN DEL PRESUPUESTO TOTAL POR RUBROS**

Del 1 de Enero al 31 de marzo del 2021

**2111 119 1 INSTITUTO DE PROTECCION SOCIAL Y BENEFICENCIA PUBLICA DEL ESTADO DE CHIAPAS**

CONCEPTO	PRESUPUESTO DE EGRESOS					
	APROBADO ANUAL	MODIFICADO	COMPROMETIDO	DEVENGADO	EJERCIDO	PAGADO
<b>RECURSOS PRESUPUESTARIOS</b>						
1000 Servicios Personales	4,140,265.93	4,140,265.93	843,762.07	843,762.07	834,933.29	834,933.29
2000 Materiales y Suministros	146,496.31	146,496.31	40,751.92	40,751.92	32,311.87	31,949.42
3000 Servicios Generales	661,468.72	661,468.72	161,729.46	161,729.46	126,026.58	126,026.58
4000 Transferencias, Asignaciones, Subsidios y Otras Ayudas	1,500,000.00	1,500,000.00	374,999.93	374,999.93	59,823.41	59,823.41
5000 Bienes Muebles, Inmuebles e Intangibles						
6000 Inversión Pública						
7000 Inversiones Financieras y Otras Provisiones						
8000 Participaciones y Aportaciones						
9000 Deuda Pública						
<b>Subtotal</b>	<b>6,448,230.96</b>	<b>6,448,230.96</b>	<b>1,421,243.38</b>	<b>1,421,243.38</b>	<b>1,053,095.15</b>	<b>1,052,732.70</b>
<b>RECURSOS PROPIOS</b>						
1000 Servicios Personales						
2000 Materiales y Suministros						
3000 Servicios Generales						
4000 Transferencias, Asignaciones, Subsidios y Otras Ayudas						
<b>Subtotal</b>						
<b>RECURSOS AJENOS</b>						
1000 Servicios Personales						
2000 Materiales y Suministros						
3000 Servicios Generales						
4000 Transferencias, Asignaciones, Subsidios y Otras Ayudas						
<b>Subtotal</b>						
<b>RECURSOS FEDERALES NO PRESUPUESTARIOS</b>						
1000 Servicios Personales						
2000 Materiales y Suministros						
3000 Servicios Generales						
4000 Transferencias, Asignaciones, Subsidios y Otras Ayudas						
<b>Subtotal</b>						
<b>TOTAL</b>	<b>6,448,230.96</b>	<b>6,448,230.96</b>	<b>1,421,243.38</b>	<b>1,421,243.38</b>	<b>1,053,095.15</b>	<b>1,052,732.70</b>

JEFA DEL DEPARTAMENTO ADMINISTRATIVO

LIC. ROSELENA CAHUE CERVANTES

JEFA DEL DEPARTAMENTO ADMINISTRATIVO

LIC. ROSELENA CAHUE CERVANTES

## JUSTIFICACION

PRESUPUESTO DEVENGADO	PRESUPUESTO PAGADO	DIFERENCIA	DESCRIPCION
1,421,243.38	1,052,732.70	368,510.68	La diferencia se debe a los pasivos registrados presupuestalmente al cierre del primer trimestre del ejercicio 2021, por concepto de compra de agua purificada, guias prepagadas de mensajería, boletos de avión , así como por compra de medicamentos, sillas de ruedas, bastones, y muletas, los cuales serán pagados en el mes de abril del 2021.

P P

**ANÁLISIS DE LAS PRINCIPALES VARIACIONES Y ADECUACIONES AL PRESUPUESTO DE EGRESOS  
POR FUENTE DE FINANCIAMIENTO, RAMO Y PROGRAMA O FONDO**

Del 1 de Enero al 31 de marzo del 2021

2111 119 1 INSTITUTO DE PROTECCION SOCIAL Y BENEFICENCIA PUBLICA DEL ESTADO DE CHIAPAS

PRESUPUESTO DE EGRESOS				VARIACIÓN EN RELACIÓN AL:	
APROBADO ANUAL	AMPLIACIONES / REDUCCIONES	MODIFICADO	DEVENGADO	APROBADO ANUAL	%
1	2	3 = 1+2	4	5 = 4-1	
6,448,230.96	0.00	6,448,230.96	1,421,243.38	-5,026,987.58	-78.0
<b>Razón de la variación del Presupuesto Devengado en relación al Aprobado Anual</b>					
<p>La variación que presenta este Organismo Público representa en gran parte a la disponibilidad presupuestaria por \$5,026,987.58, mismo que será utilizado en los meses de abril a diciembre del ejercicio 2021, en los siguientes capítulos: 1000 "Servicios Personales" para el pago de sueldos y salarios y demás prestaciones al personal activo de este Instituto; capítulo 2000 "Materiales y Suministros" para el pago de material de oficina y utiles consumibles, combustible y agua purificada; capitulo 3000 "Servicios Generales" para pago de servicios básicos, arrendamiento de fotocopiadora, viáticos, pasajes nacionales aéreos y terrestres, asi como para pago del 2% de Impuesto sobre nóminas y 6% adicional del 2o., 3o., 4o. 5o. y 6o. bimestre del presente ejercicio; capitulo 4000 "Transferencias, Asignaciones, Subsidios y Otras Ayudas" para los apoyos que se otorgan a persona de escasos recursos.</p>					

JEFA DEL DEPARTAMENTO ADMINISTRATIVO

LIC. ROSELENA CAHUE CERVANTES

DIRECTORA

LIC. ANA JOSÉ CAMACHO HORTAL



**COMPARATIVO Y ANÁLISIS DEL PRESUPUESTO DEVENGADO POR OBJETO DEL GASTO**

Del 1 de Enero al 31 de marzo del 2021

2111 119 1 INSTITUTO DE PROTECCION SOCIAL Y BENEFICENCIA PUBLICA DEL ESTADO DE CHIAPAS

PRESUPUESTO DEVENGADO			VARIACIÓN	ANÁLISIS POR OBJETO DEL GASTO	
OBJETO DEL GASTO	EJERCICIO				
		2020	2021		
	<b>TOTAL</b>	<b>1,455,016.21</b>	<b>1,421,243.38</b>	<b>-33,772.83</b>	
1000	Servicios Personales	819,992.70	843,762.07	23,769.37	El incremento que presenta este capítulo se debe principalmente al incremento salarial que se llevó a cabo en el mes de agosto del 2020, el cual sigue viéndose reflejado al presente periodo que se informa.
2000	Materiales y Suministros	93,059.15	40,751.92	-52,307.23	El decremento se debe principalmente a la reducción que hubo en el presupuesto de este Instituto para el ejercicio 2021, en relación al ejercicio 2020.
3000	Servicios Generales	148,989.61	161,729.46	12,739.85	El incremento se debe a que los gastos por servicios de arrendamiento de equipo y por viáticos fueron superiores al primer trimestre del ejercicio 2020.
4000	Transferencias, Asignaciones, Subsidios y Otras	392,974.75	374,999.93	-17,974.82	El decremento se debe a que al primer trimestre del ejercicio 2020 se crearon compromisos para el pago de facturas por concepto de ayudas, los cuales fueron pagados con ministraciones de meses subsecuentes de dicho ejercicio.
5000	Bienes Muebles, Inmuebles e Intangibles				
6000	Inversión Pública				
7000	Inversiones Financieras y Otras Provisiones				
8000	Participaciones y Aportaciones				
9000	Deuda Pública				

JEFA DEL DEPARTAMENTO ADMINISTRATIVO

LIC. ROSELENA CAHUE CERVANTES

JEFA DEL DEPARTAMENTO ADMINISTRATIVO

LIC. ROSELENA CAHUE CERVANTES



**ESTADO DEL EJERCICIO DEL PRESUPUESTO**  
**CIERRE A MARZO DE 2021**  
**Instituto de Protección Social y Beneficencia Pública del Estado de Chiapas**

(Pesos)

CAPÍTULOS / CONCEPTOS	PRESUPUESTO AUTORIZADO				COMPROMETIDO	DEVENGADO	EJERCIDO	PAGADO	Variación Nominal	
	PRESUPUESTO DE EGRESOS APROBADO	AMPLIACIONES	REDUCCIONES	MODIFICADO					Modificado Comprometido	Modificado Devengado
<b>TOTAL</b>	<b>1,450,987.74</b>	<b>0.00</b>	<b>0.00</b>	<b>1,450,987.74</b>	<b>1,421,243.38</b>	<b>1,421,243.38</b>	<b>1,053,095.15</b>	<b>1,052,732.70</b>	<b>29,744.36</b>	<b>29,744.36</b>
<b>Servicios Personales.</b>	<b>867,074.84</b>	<b>0.00</b>	<b>0.00</b>	<b>867,074.84</b>	<b>843,762.07</b>	<b>843,762.07</b>	<b>834,933.29</b>	<b>834,933.29</b>	<b>23,312.77</b>	<b>23,312.77</b>
Remuneraciones al Personal de Carácter Permanente.	421,830.81	0.00	0.00	421,830.81	421,830.54	421,830.54	421,830.54	421,830.54	0.27	0.27
Remuneraciones Adicionales y Especiales.	310,348.53	0.00	0.00	310,348.53	310,348.26	310,348.26	310,348.26	310,348.26	0.27	0.27
Seguridad Social.	56,079.50	0.00	0.00	56,079.50	32,767.27	32,767.27	23,938.49	23,938.49	23,312.23	23,312.23
Otras Prestaciones Sociales y Económicas.	78,816.00	0.00	0.00	78,816.00	78,816.00	78,816.00	78,816.00	78,816.00	0.00	0.00
<b>Materiales y Suministros.</b>	<b>40,755.19</b>	<b>0.00</b>	<b>0.00</b>	<b>40,755.19</b>	<b>40,751.92</b>	<b>40,751.92</b>	<b>32,311.87</b>	<b>31,949.42</b>	<b>3.27</b>	<b>3.27</b>
Materiales de Administración, Emisión de Documentos y Artículos Oficiales.	17,611.87	0.00	0.00	17,611.87	17,611.87	17,611.87	17,611.87	17,249.42	0.00	0.00
Alimentos y Utensilios.	1,014.99	0.00	0.00	1,014.99	1,011.87	1,011.87	0.00	0.00	3.12	3.12
Combustibles, Lubricantes y Aditivos.	22,128.33	0.00	0.00	22,128.33	22,128.18	22,128.18	14,700.00	14,700.00	0.15	0.15
<b>Servicios Generales.</b>	<b>168,157.71</b>	<b>0.00</b>	<b>0.00</b>	<b>168,157.71</b>	<b>161,729.46</b>	<b>161,729.46</b>	<b>126,026.58</b>	<b>126,026.58</b>	<b>6,428.25</b>	<b>6,428.25</b>
Servicios Básicos.	7,797.60	0.00	0.00	7,797.60	7,654.60	7,654.60	2,478.00	2,478.00	143.00	143.00
Servicios de Arrendamiento.	9,339.33	0.00	0.00	9,339.33	8,099.99	8,099.99	3,769.71	3,769.71	1,239.34	1,239.34
Servicios de Traslado y Viáticos.	134,660.85	0.00	0.00	134,660.85	130,882.00	130,882.00	105,166.00	105,166.00	3,778.85	3,778.85
Otros Servicios Generales.	16,359.93	0.00	0.00	16,359.93	15,092.87	15,092.87	14,612.87	14,612.87	1,267.06	1,267.06
<b>Transferencias, Asignaciones, Subsidios y Otras Ayudas.</b>	<b>375,000.00</b>	<b>0.00</b>	<b>0.00</b>	<b>375,000.00</b>	<b>374,999.93</b>	<b>374,999.93</b>	<b>59,823.41</b>	<b>59,823.41</b>	<b>0.07</b>	<b>0.07</b>
Ayudas Sociales.	375,000.00	0.00	0.00	375,000.00	374,999.93	374,999.93	59,823.41	59,823.41	0.07	0.07

Lic. Ana José Camacho Hortal

Directora



GOBIERNO CONSTITUCIONAL DEL ESTADO DE CHIAPAS

SECRETARÍA DE HACIENDA

Análisis de Partidas por Clasificación Administrativa SISTEMA PRESUPUESTARIO 2021

(PESOS)

CIERRE DE MARZO

EP-01

Página 1 de 2

2.1.1.1.191 Instituto de Protección Social y Beneficencia Pública del Estado de Chiapas

miércoles, 31 de marzo de 2021

Table with columns: UR, FI, FSF, SSF, PP, OA, AI, PT, MPIO, COGC, GASTO, TG, TR, FF, SFTE, RM, PF, CP, DM, DESCRIPCIÓN, Presupuesto Aprobado, Modificación Neta, Presupuesto Modificado, Presupuesto Liberado, Presupuesto por Liberar, Presupuesto Ministrado, Presupuesto Comprometido, Presupuesto Devengado, Presupuesto Ejercido, Presupuesto Pagado, Subejercicio. Includes sub-totals like 'Gran Total' and 'Total'.

Handwritten signature or initials



GOBIERNO CONSTITUCIONAL DEL ESTADO DE CHIAPAS

SECRETARÍA DE HACIENDA

Análítico de Partidas por Clasificación Administrativa

SISTEMA PRESUPUESTARIO 2021

(PESOS)

CIERRE DE MARZO

miércoles, 31 de marzo de 2021

2.1.1.1.1.191 Instituto de Protección Social y Beneficencia Pública del Estado de Chiapas

Table with columns: UR, FI, FSF, SSF, PS, PP, OA, AI, PT, MPIO, COGC, GASTO, TG, TR, FF, SFTE, RM, PF, CP, DM, DESCRIPCIÓN, Presupuesto Aprobado, Modificación Neta, Presupuesto Modificado, Presupuesto Liberado, Presupuesto por Liberar, Presupuesto Ministrado, Presupuesto Comprometido, Presupuesto Devengado, Presupuesto Ejercido, Presupuesto Pagado, Subejercicio. Rows include various budget items like 'Transferencias, Asignaciones, Subsidios y Otras Ayudas', 'Ayudas Sociales', 'Ayudas Sociales a Personas', etc.

Handwritten signature or initials in the bottom right corner.





# GOBIERNO CONSTITUCIONAL DEL ESTADO DE CHIAPAS

## SECRETARÍA DE HACIENDA

Por Capítulos, Concepto, Partida Genérica y Partida Específica por Clasificación Administrativa

### SISTEMA PRESUPUESTARIO 2021

(PESOS)

CIERRE DE MARZO

EP-03

Página 1 de 2

miércoles, 31 de marzo de 2021

#### 2.1.1.1.1.191 Instituto de Protección Social y Beneficencia Pública del Estado de Chiapas

Capítulo/Concepto/ Partida/Gasto	Descripción	Presupuesto Aprobado	Modificación Neta	Presupuesto Modificado	Presupuesto Liberado	Presupuesto por Liberar	Presupuesto Ministrado	Presupuesto Comprometido	Presupuesto Devengado	Presupuesto Ejercido	Presupuesto Pagado	Subejercicio
<b>Gran Total</b>		<b>6,448,230.96</b>	<b>0.00</b>	<b>6,448,230.96</b>	<b>6,448,230.96</b>	<b>0.00</b>	<b>1,450,987.74</b>	<b>1,421,243.38</b>	<b>1,421,243.38</b>	<b>1,053,095.15</b>	<b>1,052,732.70</b>	<b>5,026,987.58</b>
<b>INSTITUCIONALES</b>		6,448,230.96	0.00	6,448,230.96	6,448,230.96	0.00	1,450,987.74	1,421,243.38	1,421,243.38	1,053,095.15	1,052,732.70	5,026,987.58
1000	Servicios Personales.	4,140,265.93	0.00	4,140,265.93	4,140,265.93	0.00	867,074.84	843,762.07	843,762.07	834,933.29	834,933.29	3,296,503.86
1100	Remuneraciones al Personal de Carácter Permanente.	1,687,323.25	0.00	1,687,323.25	1,687,323.25	0.00	421,830.81	421,830.54	421,830.54	421,830.54	421,830.54	1,265,492.71
113	Sueldos Base al Personal Permanente.	1,687,323.25	0.00	1,687,323.25	1,687,323.25	0.00	421,830.81	421,830.54	421,830.54	421,830.54	421,830.54	1,265,492.71
11304	Sueldo al Personal de Confianza.	1,687,323.25	0.00	1,687,323.25	1,687,323.25	0.00	421,830.81	421,830.54	421,830.54	421,830.54	421,830.54	1,265,492.71
1300	Remuneraciones Adicionales y Especiales.	1,825,447.08	0.00	1,825,447.08	1,825,447.08	0.00	310,348.53	310,348.26	310,348.26	310,348.26	310,348.26	1,515,098.82
132	Primas de Vacaciones, Dominical y Gratificación de Fin de Año.	377,153.94	0.00	377,153.94	377,153.94	0.00	0.00	0.00	0.00	0.00	0.00	377,153.94
13201	Primas de Vacaciones y Dominical.	43,389.40	0.00	43,389.40	43,389.40	0.00	0.00	0.00	0.00	0.00	0.00	43,389.40
13202	Aguiñaló o Gratificación de Fin de Año.	333,764.54	0.00	333,764.54	333,764.54	0.00	0.00	0.00	0.00	0.00	0.00	333,764.54
134	Compensaciones.	1,448,293.14	0.00	1,448,293.14	1,448,293.14	0.00	310,348.53	310,348.26	310,348.26	310,348.26	310,348.26	1,137,944.88
13420	Compensaciones por Servicios Especiales.	656,178.18	0.00	656,178.18	656,178.18	0.00	140,609.61	140,609.34	140,609.34	140,609.34	140,609.34	515,568.84
13434	Compensación Complementaria por Servicios Especiales.	792,114.96	0.00	792,114.96	792,114.96	0.00	169,738.92	169,738.92	169,738.92	169,738.92	169,738.92	622,376.04
1400	Seguridad Social.	197,831.60	0.00	197,831.60	197,831.60	0.00	56,079.50	32,767.27	32,767.27	23,938.49	23,938.49	165,064.33
141	Aportaciones de Seguridad Social.	189,002.82	0.00	189,002.82	189,002.82	0.00	47,250.72	23,938.49	23,938.49	23,938.49	23,938.49	165,064.33
14103	Aportaciones al IMSS.	189,002.82	0.00	189,002.82	189,002.82	0.00	47,250.72	23,938.49	23,938.49	23,938.49	23,938.49	165,064.33
144	Aportaciones para Seguros.	8,828.78	0.00	8,828.78	8,828.78	0.00	8,828.78	8,828.78	8,828.78	0.00	0.00	0.00
14401	Cuotas para el Seguro de Vida.	8,828.78	0.00	8,828.78	8,828.78	0.00	8,828.78	8,828.78	8,828.78	0.00	0.00	0.00
1500	Otras Prestaciones Sociales y Económicas.	315,264.00	0.00	315,264.00	315,264.00	0.00	78,816.00	78,816.00	78,816.00	78,816.00	78,816.00	236,448.00
159	Otras Prestaciones Sociales y Económicas.	315,264.00	0.00	315,264.00	315,264.00	0.00	78,816.00	78,816.00	78,816.00	78,816.00	78,816.00	236,448.00
15906	Previsión Social Múltiple.	315,264.00	0.00	315,264.00	315,264.00	0.00	78,816.00	78,816.00	78,816.00	78,816.00	78,816.00	236,448.00
1700	Pago de Estímulos a Servidores Públicos.	114,400.00	0.00	114,400.00	114,400.00	0.00	0.00	0.00	0.00	0.00	0.00	114,400.00
171	Estímulos.	114,400.00	0.00	114,400.00	114,400.00	0.00	0.00	0.00	0.00	0.00	0.00	114,400.00
17102	Estímulos al Personal.	28,800.00	0.00	28,800.00	28,800.00	0.00	0.00	0.00	0.00	0.00	0.00	28,800.00
17103	Incentivo al Personal.	85,600.00	0.00	85,600.00	85,600.00	0.00	0.00	0.00	0.00	0.00	0.00	85,600.00
2000	Materiales y Suministros.	146,496.31	0.00	146,496.31	146,496.31	0.00	40,755.19	40,751.92	40,751.92	32,311.87	31,949.42	105,744.39
2100	Materiales de Administración, Emisión de Documentos y Artículos Oficiales.	53,922.98	0.00	53,922.98	53,922.98	0.00	17,611.87	17,611.87	17,611.87	17,611.87	17,249.42	36,311.11
211	Materiales, Útiles y Equipos Menores de Oficina.	49,573.54	0.00	49,573.54	49,573.54	0.00	16,524.52	16,524.52	16,524.52	16,524.52	16,524.52	33,049.02
21101	Materiales y Útiles de Oficina.	49,573.54	0.00	49,573.54	49,573.54	0.00	16,524.52	16,524.52	16,524.52	16,524.52	16,524.52	33,049.02
214	Materiales, Útiles y Equipos Menores de Tecnologías de la Información y Comunicaciones.	4,349.44	0.00	4,349.44	4,349.44	0.00	1,087.35	1,087.35	1,087.35	1,087.35	724.90	3,262.09
21401	Materiales y Útiles Consumibles para el Procesamiento en Equipos y Bienes Informáticos.	4,349.44	0.00	4,349.44	4,349.44	0.00	1,087.35	1,087.35	1,087.35	1,087.35	724.90	3,262.09
2200	Alimentos y Utensilios.	4,060.00	0.00	4,060.00	4,060.00	0.00	1,014.99	1,011.87	1,011.87	0.00	0.00	3,048.13
221	Productos Alimenticios para Personas.	4,060.00	0.00	4,060.00	4,060.00	0.00	1,014.99	1,011.87	1,011.87	0.00	0.00	3,048.13
22111	Productos Alimenticios para Personas.	4,060.00	0.00	4,060.00	4,060.00	0.00	1,014.99	1,011.87	1,011.87	0.00	0.00	3,048.13
2600	Combustibles, Lubricantes y Aditivos.	88,513.33	0.00	88,513.33	88,513.33	0.00	22,128.33	22,128.18	22,128.18	14,700.00	14,700.00	66,385.15
261	Combustibles, Lubricantes y Aditivos.	88,513.33	0.00	88,513.33	88,513.33	0.00	22,128.33	22,128.18	22,128.18	14,700.00	14,700.00	66,385.15
26111	Combustibles.	88,513.33	0.00	88,513.33	88,513.33	0.00	22,128.33	22,128.18	22,128.18	14,700.00	14,700.00	66,385.15
3000	Servicios Generales.	661,468.72	0.00	661,468.72	661,468.72	0.00	168,157.71	161,729.46	161,729.46	126,026.58	126,026.58	499,739.26
3100	Servicios Básicos.	31,190.40	0.00	31,190.40	31,190.40	0.00	7,797.60	7,654.60	7,654.60	2,478.00	2,478.00	23,535.80
314	Telefonía Tradicional.	15,600.00	0.00	15,600.00	15,600.00	0.00	3,900.00	3,757.00	3,757.00	2,478.00	2,478.00	11,843.00
31401	Servicio Telefónico Convencional.	15,600.00	0.00	15,600.00	15,600.00	0.00	3,900.00	3,757.00	3,757.00	2,478.00	2,478.00	11,843.00
318	Servicios Postales y Telegráficos.	15,590.40	0.00	15,590.40	15,590.40	0.00	3,897.60	3,897.60	3,897.60	0.00	0.00	11,692.80



# GOBIERNO CONSTITUCIONAL DEL ESTADO DE CHIAPAS

## SECRETARÍA DE HACIENDA

Por Capítulos, Concepto, Partida Genérica y Partida Específica por Clasificación Administrativa

### SISTEMA PRESUPUESTARIO 2021

(PESOS)

CIERRE DE MARZO

EP-03

Página 2 de 2

miércoles, 31 de marzo de 2021

#### 2.1.1.1.1.191 Instituto de Protección Social y Beneficencia Pública del Estado de Chiapas

Capítulo/Concepto/ Partida/Gasto	Descripción	Presupuesto Aprobado	Modificación Neta	Presupuesto Modificado	Presupuesto Liberado	Presupuesto por Liberar	Presupuesto Ministrado	Presupuesto Comprometido	Presupuesto Devengado	Presupuesto Ejercido	Presupuesto Pagado	Subejercicio
31801	Servicio Postal.	15,590.40	0.00	15,590.40	15,590.40	0.00	3,897.60	3,897.60	3,897.60	0.00	0.00	11,692.80
3200	Servicios de Arrendamiento.	37,357.34	0.00	37,357.34	37,357.34	0.00	9,339.33	8,099.99	8,099.99	3,769.71	3,769.71	29,257.35
323	Arrendamiento de Mobiliario y Equipo de Administración, Educativa y Recreativa.	37,357.34	0.00	37,357.34	37,357.34	0.00	9,339.33	8,099.99	8,099.99	3,769.71	3,769.71	29,257.35
32304	Arrendamiento de Equipo de Administración.	37,357.34	0.00	37,357.34	37,357.34	0.00	9,339.33	8,099.99	8,099.99	3,769.71	3,769.71	29,257.35
3700	Servicios de Traslado y Viáticos.	500,441.37	0.00	500,441.37	500,441.37	0.00	134,660.85	130,882.00	130,882.00	105,166.00	105,166.00	369,559.37
371	Pasajes Aéreos.	80,375.37	0.00	80,375.37	80,375.37	0.00	20,093.85	20,091.00	20,091.00	0.00	0.00	60,284.37
37111	Pasajes Nacionales Aéreos.	80,375.37	0.00	80,375.37	80,375.37	0.00	20,093.85	20,091.00	20,091.00	0.00	0.00	60,284.37
372	Pasajes Terrestres.	19,842.00	0.00	19,842.00	19,842.00	0.00	5,415.00	1,774.00	1,774.00	1,774.00	1,774.00	18,068.00
37211	Pasajes Nacionales Terrestres.	19,842.00	0.00	19,842.00	19,842.00	0.00	5,415.00	1,774.00	1,774.00	1,774.00	1,774.00	18,068.00
375	Viáticos en el País.	400,224.00	0.00	400,224.00	400,224.00	0.00	109,152.00	109,017.00	109,017.00	103,392.00	103,392.00	291,207.00
37511	Viáticos Nacionales.	400,224.00	0.00	400,224.00	400,224.00	0.00	109,152.00	109,017.00	109,017.00	103,392.00	103,392.00	291,207.00
3900	Otros Servicios Generales.	92,479.61	0.00	92,479.61	92,479.61	0.00	16,359.93	15,092.87	15,092.87	14,612.87	14,612.87	77,386.74
392	Impuestos y Derechos.	13,630.93	0.00	13,630.93	13,630.93	0.00	3,218.48	2,553.37	2,553.37	2,073.37	2,073.37	11,077.56
39202	Otros Impuestos y Derechos.	8,900.00	0.00	8,900.00	8,900.00	0.00	2,430.00	1,801.00	1,801.00	1,321.00	1,321.00	7,099.00
39203	Otras Contribuciones.	4,730.93	0.00	4,730.93	4,730.93	0.00	788.48	752.37	752.37	752.37	752.37	3,978.56
398	Impuesto Sobre Nóminas y Otros que se Deriven de una Relación Laboral.	78,848.68	0.00	78,848.68	78,848.68	0.00	13,141.45	12,539.50	12,539.50	12,539.50	12,539.50	66,309.18
39801	Impuesto Sobre Nóminas y Otros que se Deriven de una Relación Laboral.	78,848.68	0.00	78,848.68	78,848.68	0.00	13,141.45	12,539.50	12,539.50	12,539.50	12,539.50	66,309.18
4000	Transferencias, Asignaciones, Subsidios y Otras Ayudas.	1,500,000.00	0.00	1,500,000.00	1,500,000.00	0.00	375,000.00	374,999.93	374,999.93	59,823.41	59,823.41	1,125,000.07
4400	Ayudas Sociales.	1,500,000.00	0.00	1,500,000.00	1,500,000.00	0.00	375,000.00	374,999.93	374,999.93	59,823.41	59,823.41	1,125,000.07
441	Ayudas Sociales a Personas.	1,500,000.00	0.00	1,500,000.00	1,500,000.00	0.00	375,000.00	374,999.93	374,999.93	59,823.41	59,823.41	1,125,000.07
44101	Ayudas a Organizaciones y Personas (Ayudas Culturales y Sociales).	1,500,000.00	0.00	1,500,000.00	1,500,000.00	0.00	375,000.00	374,999.93	374,999.93	59,823.41	59,823.41	1,125,000.07

P P



GOBIERNO CONSTITUCIONAL DEL ESTADO DE CHIAPAS

SECRETARÍA DE HACIENDA

Resumen Tipo de Gasto y Partida  
SISTEMA PRESUPUESTARIO 2021

(PESOS)

CIERRE DE MARZO

EP-08

Página 1 de 2

2.1.1.1.1.191 Instituto de Protección Social y Beneficencia Pública del Estado de Chiapas

miércoles, 31 de marzo de 2021

TIPO GASTO / CAPÍTULOS /CONCEPTOS /PARTIDAS	DESCRIPCIÓN	Presupuesto Aprobado	Modificación Neta	Presupuesto Modificado	Presupuesto Liberado	Presupuesto por Liberar	Presupuesto Ministrado	Presupuesto Comprometido	Presupuesto Devengado	Presupuesto Ejercido	Presupuesto Pagado	Subejercicio
<b>Gran Total</b>		6,448,230.96	0.00	6,448,230.96	6,448,230.96	0.00	1,450,987.74	1,421,243.38	1,421,243.38	1,053,095.15	1,052,732.70	5,026,987.58
<b>Total Institucional</b>		6,448,230.96	0.00	6,448,230.96	6,448,230.96	0.00	1,450,987.74	1,421,243.38	1,421,243.38	1,053,095.15	1,052,732.70	5,026,987.58
<b>Total Inversión</b>		0.00	0.00	0.00	0.00	0.00	0.00	0.00	0.00	0.00	0.00	0.00
<b>Total Institucional Inversión</b>		6,448,230.96	0.00	6,448,230.96	6,448,230.96	0.00	1,450,987.74	1,421,243.38	1,421,243.38	1,053,095.15	1,052,732.70	5,026,987.58
<b>Inversión</b>		0.00	0.00	0.00	0.00	0.00	0.00	0.00	0.00	0.00	0.00	0.00
1 Gasto Corriente		6,448,230.96	0.00	6,448,230.96	6,448,230.96	0.00	1,450,987.74	1,421,243.38	1,421,243.38	1,053,095.15	1,052,732.70	5,026,987.58
1000 Servicios Personales.		4,140,265.93	0.00	4,140,265.93	4,140,265.93	0.00	867,074.84	843,762.07	843,762.07	834,933.29	834,933.29	3,296,503.86
1100 Remuneraciones al Personal de Carácter Permanente.		1,687,323.25	0.00	1,687,323.25	1,687,323.25	0.00	421,830.81	421,830.54	421,830.54	421,830.54	421,830.54	1,265,492.71
113 Sueldos Base al Personal Permanente.		1,687,323.25	0.00	1,687,323.25	1,687,323.25	0.00	421,830.81	421,830.54	421,830.54	421,830.54	421,830.54	1,265,492.71
11304 Sueldo al Personal de Confianza.		1,687,323.25	0.00	1,687,323.25	1,687,323.25	0.00	421,830.81	421,830.54	421,830.54	421,830.54	421,830.54	1,265,492.71
1300 Remuneraciones Adicionales y Especiales.		1,825,447.08	0.00	1,825,447.08	1,825,447.08	0.00	310,348.53	310,348.26	310,348.26	310,348.26	310,348.26	1,515,098.82
132 Primas de Vacaciones, Dominical y Gratificación de Fin de Año.		377,153.94	0.00	377,153.94	377,153.94	0.00	0.00	0.00	0.00	0.00	0.00	377,153.94
13201 Primas de Vacaciones y Dominical.		43,389.40	0.00	43,389.40	43,389.40	0.00	0.00	0.00	0.00	0.00	0.00	43,389.40
13202 Aguinaldo o Gratificación de Fin de Año.		333,764.54	0.00	333,764.54	333,764.54	0.00	0.00	0.00	0.00	0.00	0.00	333,764.54
134 Compensaciones.		1,448,293.14	0.00	1,448,293.14	1,448,293.14	0.00	310,348.53	310,348.26	310,348.26	310,348.26	310,348.26	1,137,944.88
13420 Compensaciones por Servicios Especiales.		656,178.18	0.00	656,178.18	656,178.18	0.00	140,609.61	140,609.34	140,609.34	140,609.34	140,609.34	515,568.84
13434 Compensación Complementaria por Servicios Especiales.		792,114.96	0.00	792,114.96	792,114.96	0.00	169,738.92	169,738.92	169,738.92	169,738.92	169,738.92	622,376.04
1400 Seguridad Social.		197,831.60	0.00	197,831.60	197,831.60	0.00	56,079.50	32,767.27	32,767.27	23,938.49	23,938.49	165,064.33
141 Aportaciones de Seguridad Social.		189,002.82	0.00	189,002.82	189,002.82	0.00	47,250.72	23,938.49	23,938.49	23,938.49	23,938.49	165,064.33
14103 Aportaciones al IMSS.		189,002.82	0.00	189,002.82	189,002.82	0.00	47,250.72	23,938.49	23,938.49	23,938.49	23,938.49	165,064.33
144 Aportaciones para Seguros.		8,828.78	0.00	8,828.78	8,828.78	0.00	8,828.78	8,828.78	8,828.78	0.00	0.00	0.00
14401 Cuotas para el Seguro de Vida.		8,828.78	0.00	8,828.78	8,828.78	0.00	8,828.78	8,828.78	8,828.78	0.00	0.00	0.00
1500 Otras Prestaciones Sociales y Económicas.		315,264.00	0.00	315,264.00	315,264.00	0.00	78,816.00	78,816.00	78,816.00	78,816.00	78,816.00	236,448.00
159 Otras Prestaciones Sociales y Económicas.		315,264.00	0.00	315,264.00	315,264.00	0.00	78,816.00	78,816.00	78,816.00	78,816.00	78,816.00	236,448.00
15906 Previsión Social Múltiple.		315,264.00	0.00	315,264.00	315,264.00	0.00	78,816.00	78,816.00	78,816.00	78,816.00	78,816.00	236,448.00
1700 Pago de Estímulos a Servidores Públicos.		114,400.00	0.00	114,400.00	114,400.00	0.00	0.00	0.00	0.00	0.00	0.00	114,400.00
171 Estímulos.		114,400.00	0.00	114,400.00	114,400.00	0.00	0.00	0.00	0.00	0.00	0.00	114,400.00
17102 Estímulos al Personal.		28,800.00	0.00	28,800.00	28,800.00	0.00	0.00	0.00	0.00	0.00	0.00	28,800.00
17103 Incentivo al Personal.		85,600.00	0.00	85,600.00	85,600.00	0.00	0.00	0.00	0.00	0.00	0.00	85,600.00
2000 Materiales y Suministros.		146,496.31	0.00	146,496.31	146,496.31	0.00	40,755.19	40,751.92	40,751.92	32,311.87	31,999.42	105,744.39
2100 Materiales de Administración, Emisión de Documentos y Artículos Oficiales.		53,922.98	0.00	53,922.98	53,922.98	0.00	17,611.87	17,611.87	17,611.87	17,249.42	17,249.42	36,311.11
211 Materiales, Útiles y Equipos Menores de Oficina.		49,573.54	0.00	49,573.54	49,573.54	0.00	16,524.52	16,524.52	16,524.52	16,524.52	16,524.52	33,049.02
21101 Materiales y Útiles de Oficina.		49,573.54	0.00	49,573.54	49,573.54	0.00	16,524.52	16,524.52	16,524.52	16,524.52	16,524.52	33,049.02
214 Materiales, Útiles y Equipos Menores de Tecnologías de la Información y Comunicaciones.		4,349.44	0.00	4,349.44	4,349.44	0.00	1,087.35	1,087.35	1,087.35	1,087.35	724.90	3,262.09



GOBIERNO CONSTITUCIONAL DEL ESTADO DE CHIAPAS

SECRETARÍA DE HACIENDA

Resumen Tipo de Gasto y Partida  
SISTEMA PRESUPUESTARIO 2021

(PESOS)

CIERRE DE MARZO

2.1.1.1.191 Instituto de Protección Social y Beneficencia Pública del Estado de Chiapas

miércoles, 31 de marzo de 2021

TIPO GASTO / CAPÍTULOS /CONCEPTOS /PARTIDAS	DESCRIPCIÓN	Presupuesto Aprobado	Modificación Neta	Presupuesto Modificado	Presupuesto Liberado	Presupuesto por Liberar	Presupuesto Ministrado	Presupuesto Comprometido	Presupuesto Devengado	Presupuesto Ejercido	Presupuesto Pagado	Subejercicio
21401	Materiales y Útiles Consumibles para el Procesamiento en Equipos y Bienes Informáticos.	4,349.44	0.00	4,349.44	4,349.44	0.00	1,087.35	1,087.35	1,087.35	1,087.35	724.90	3,262.09
2200	Alimentos y Utensilios.	4,060.00	0.00	4,060.00	4,060.00	0.00	1,014.99	1,011.87	1,011.87	0.00	0.00	3,048.13
221	Productos Alimenticios para Personas.	4,060.00	0.00	4,060.00	4,060.00	0.00	1,014.99	1,011.87	1,011.87	0.00	0.00	3,048.13
22111	Productos Alimenticios para Personas.	4,060.00	0.00	4,060.00	4,060.00	0.00	1,014.99	1,011.87	1,011.87	0.00	0.00	3,048.13
2600	Combustibles, Lubricantes y Aditivos.	88,513.33	0.00	88,513.33	88,513.33	0.00	22,128.33	22,128.18	22,128.18	14,700.00	14,700.00	66,385.15
261	Combustibles, Lubricantes y Aditivos.	88,513.33	0.00	88,513.33	88,513.33	0.00	22,128.33	22,128.18	22,128.18	14,700.00	14,700.00	66,385.15
26111	Combustibles.	88,513.33	0.00	88,513.33	88,513.33	0.00	22,128.33	22,128.18	22,128.18	14,700.00	14,700.00	66,385.15
3000	Servicios Generales.	661,468.72	0.00	661,468.72	661,468.72	0.00	168,157.71	161,729.46	161,729.46	126,026.58	126,026.58	499,739.26
3100	Servicios Básicos.	31,190.40	0.00	31,190.40	31,190.40	0.00	7,797.60	7,654.60	7,654.60	2,478.00	2,478.00	23,535.80
314	Telefonía Tradicional.	15,600.00	0.00	15,600.00	15,600.00	0.00	3,900.00	3,757.00	3,757.00	2,478.00	2,478.00	11,843.00
31401	Servicio Telefónico Convencional.	15,600.00	0.00	15,600.00	15,600.00	0.00	3,900.00	3,757.00	3,757.00	2,478.00	2,478.00	11,843.00
318	Servicios Postales y Telegráficos.	15,590.40	0.00	15,590.40	15,590.40	0.00	3,897.60	3,897.60	3,897.60	0.00	0.00	11,692.80
31801	Servicio Postal.	15,590.40	0.00	15,590.40	15,590.40	0.00	3,897.60	3,897.60	3,897.60	0.00	0.00	11,692.80
3200	Servicios de Arrendamiento.	37,357.34	0.00	37,357.34	37,357.34	0.00	9,339.33	8,099.99	8,099.99	3,769.71	3,769.71	29,257.35
323	Arrendamiento de Mobiliario y Equipo de Administración, Educativa y Recreativa.	37,357.34	0.00	37,357.34	37,357.34	0.00	9,339.33	8,099.99	8,099.99	3,769.71	3,769.71	29,257.35
32304	Arrendamiento de Equipo de Administración.	37,357.34	0.00	37,357.34	37,357.34	0.00	9,339.33	8,099.99	8,099.99	3,769.71	3,769.71	29,257.35
3700	Servicios de Traslado y Viáticos.	500,441.37	0.00	500,441.37	500,441.37	0.00	134,660.85	130,862.00	130,862.00	105,166.00	105,166.00	369,559.37
371	Pasajes Aéreos.	80,375.37	0.00	80,375.37	80,375.37	0.00	20,093.85	20,091.00	20,091.00	0.00	0.00	60,284.37
37111	Pasajes Nacionales Aéreos.	80,375.37	0.00	80,375.37	80,375.37	0.00	20,093.85	20,091.00	20,091.00	0.00	0.00	60,284.37
372	Pasajes Terrestres.	19,842.00	0.00	19,842.00	19,842.00	0.00	5,415.00	1,774.00	1,774.00	1,774.00	1,774.00	18,068.00
37211	Pasajes Nacionales Terrestres.	19,842.00	0.00	19,842.00	19,842.00	0.00	5,415.00	1,774.00	1,774.00	1,774.00	1,774.00	18,068.00
375	Viáticos en el País.	400,224.00	0.00	400,224.00	400,224.00	0.00	109,152.00	109,017.00	109,017.00	103,392.00	103,392.00	291,207.00
37511	Viáticos Nacionales.	400,224.00	0.00	400,224.00	400,224.00	0.00	109,152.00	109,017.00	109,017.00	103,392.00	103,392.00	291,207.00
3900	Otros Servicios Generales.	92,479.61	0.00	92,479.61	92,479.61	0.00	16,359.93	15,092.87	15,092.87	14,612.87	14,612.87	77,386.74
392	Impuestos y Derechos.	13,630.93	0.00	13,630.93	13,630.93	0.00	3,218.48	2,553.37	2,553.37	2,073.37	2,073.37	11,077.56
39202	Otros Impuestos y Derechos.	8,900.00	0.00	8,900.00	8,900.00	0.00	2,430.00	1,801.00	1,801.00	1,321.00	1,321.00	7,099.00
39203	Otras Contribuciones.	4,730.93	0.00	4,730.93	4,730.93	0.00	788.48	752.37	752.37	752.37	752.37	3,978.56
398	Impuesto Sobre Nóminas y Otros que se Deriven de una Relación Laboral.	78,848.68	0.00	78,848.68	78,848.68	0.00	13,141.45	12,539.50	12,539.50	12,539.50	12,539.50	66,309.18
39801	Impuesto Sobre Nóminas y Otros que se Deriven de una Relación Laboral.	78,848.68	0.00	78,848.68	78,848.68	0.00	13,141.45	12,539.50	12,539.50	12,539.50	12,539.50	66,309.18
4000	Transferencias, Asignaciones, Subsidios y Otras Ayudas.	1,500,000.00	0.00	1,500,000.00	1,500,000.00	0.00	375,000.00	374,999.93	374,999.93	59,823.41	59,823.41	1,125,000.07
4400	Ayudas Sociales.	1,500,000.00	0.00	1,500,000.00	1,500,000.00	0.00	375,000.00	374,999.93	374,999.93	59,823.41	59,823.41	1,125,000.07
441	Ayudas Sociales a Personas.	1,500,000.00	0.00	1,500,000.00	1,500,000.00	0.00	375,000.00	374,999.93	374,999.93	59,823.41	59,823.41	1,125,000.07
44101	Ayudas a Organizaciones y Personas (Ayudas Culturales y Sociales).	1,500,000.00	0.00	1,500,000.00	1,500,000.00	0.00	375,000.00	374,999.93	374,999.93	59,823.41	59,823.41	1,125,000.07

Handwritten signature or initials.



**GOBIERNO CONSTITUCIONAL DEL ESTADO DE CHIAPAS**  
**SECRETARÍA DE HACIENDA**  
**Recursos Federales - Fondo General de Participaciones (Clasificación Administrativa)**  
**SISTEMA PRESUPUESTARIO 2021**  
**(PESOS)**  
**CIERRE DE MARZO**

2.1.1.1.1.191 Instituto de Protección Social y Beneficencia Pública del Estado de Chiapas

UR	FI	FUN	SF	SSFPS	PP	OA	AI	PT	MPID	COGC	GASTO	TG	TR	FF	SFTE	DESCRIPCIÓN	Presupuesto Aprobado	Modificación Neta	Presupuesto Modificado	Presupuesto Liberado	Presupuesto por Liberar	Presupuesto Ministrado	Presupuesto Comprometido	Presupuesto Devengado	Presupuesto Ejercido	Presupuesto Pagado	Subejercicio
<b>Gran Total</b>																	4,140,265.93	0.00	4,140,265.93	4,140,265.93	0.00	867,074.84	843,762.07	843,762.07	834,933.29	834,933.29	3,296,503.86
<b>Total</b>																	4,140,265.93	0.00	4,140,265.93	4,140,265.93	0.00	867,074.84	843,762.07	843,762.07	834,933.29	834,933.29	3,296,503.86
<b>TOTAL FUENTE DE FINANCIAMIENTO</b>																	4,140,265.93	0.00	4,140,265.93	4,140,265.93	0.00	867,074.84	843,762.07	843,762.07	834,933.29	834,933.29	3,296,503.86
TOTAL GLOBAL FUNCIÓN 6 Protección Social																	4,140,265.93	0.00	4,140,265.93	4,140,265.93	0.00	867,074.84	843,762.07	843,762.07	834,933.29	834,933.29	3,296,503.86
TOTAL GLOBAL SUBFUENTE DE FINANCIAMIENTO 5 Recursos del Ejercicio																	4,140,265.93	0.00	4,140,265.93	4,140,265.93	0.00	867,074.84	843,762.07	843,762.07	834,933.29	834,933.29	3,296,503.86
<b>INSTITUCIONALES</b>																	4,140,265.93	0.00	4,140,265.93	4,140,265.93	0.00	867,074.84	843,762.07	843,762.07	834,933.29	834,933.29	3,296,503.86
01																Dirección General	4,140,265.93	0.00	4,140,265.93	4,140,265.93	0.00	867,074.84	843,762.07	843,762.07	834,933.29	834,933.29	3,296,503.86
01 2																Desarrollo Social	4,140,265.93	0.00	4,140,265.93	4,140,265.93	0.00	867,074.84	843,762.07	843,762.07	834,933.29	834,933.29	3,296,503.86
01 2 6																Protección Social	4,140,265.93	0.00	4,140,265.93	4,140,265.93	0.00	867,074.84	843,762.07	843,762.07	834,933.29	834,933.29	3,296,503.86
01 2 6 9																Otros de Seguridad Social y Asistencia Social	4,140,265.93	0.00	4,140,265.93	4,140,265.93	0.00	867,074.84	843,762.07	843,762.07	834,933.29	834,933.29	3,296,503.86
01 2 6 9 1																Otros de Seguridad Social y Asistencia Social	4,140,265.93	0.00	4,140,265.93	4,140,265.93	0.00	867,074.84	843,762.07	843,762.07	834,933.29	834,933.29	3,296,503.86
01 2 6 9 1 E																Salud.	4,140,265.93	0.00	4,140,265.93	4,140,265.93	0.00	867,074.84	843,762.07	843,762.07	834,933.29	834,933.29	3,296,503.86
01 2 6 9 1 E 014																Programa de fortalecimiento al servicio de salud	4,140,265.93	0.00	4,140,265.93	4,140,265.93	0.00	867,074.84	843,762.07	843,762.07	834,933.29	834,933.29	3,296,503.86
01 2 6 9 1 E 014 01																Asignación Normal	4,140,265.93	0.00	4,140,265.93	4,140,265.93	0.00	867,074.84	843,762.07	843,762.07	834,933.29	834,933.29	3,296,503.86
01 2 6 9 1 E 014 01 P22																Protección a la Salud en Situación de Vulnerabilidad	4,140,265.93	0.00	4,140,265.93	4,140,265.93	0.00	867,074.84	843,762.07	843,762.07	834,933.29	834,933.29	3,296,503.86
01 2 6 9 1 E 014 01 P22 A001																Otorgar apoyos en materia de salud y social a personas carentes de seguridad social en el Estado	4,140,265.93	0.00	4,140,265.93	4,140,265.93	0.00	867,074.84	843,762.07	843,762.07	834,933.29	834,933.29	3,296,503.86
01 2 6 9 1 E 014 01 P22 A001 000																Cobertura Estatal	4,140,265.93	0.00	4,140,265.93	4,140,265.93	0.00	867,074.84	843,762.07	843,762.07	834,933.29	834,933.29	3,296,503.86
01 2 6 9 1 E 014 01 P22 A001 000 1																Servicios Personales.	4,140,265.93	0.00	4,140,265.93	4,140,265.93	0.00	867,074.84	843,762.07	843,762.07	834,933.29	834,933.29	3,296,503.86
01 2 6 9 1 E 014 01 P22 A001 000 1 1100																Remuneraciones al Personal de Carácter Permanente.	1,687,323.25	0.00	1,687,323.25	1,687,323.25	0.00	421,830.81	421,830.54	421,830.54	421,830.54	421,830.54	1,265,492.71
01 2 6 9 1 E 014 01 P22 A001 000 1 113																Sueldos Base al Personal Permanente.	1,687,323.25	0.00	1,687,323.25	1,687,323.25	0.00	421,830.81	421,830.54	421,830.54	421,830.54	421,830.54	1,265,492.71
01 2 6 9 1 E 014 01 P22 A001 000 1 11304																Sueldo al Personal de Confianza.	1,687,323.25	0.00	1,687,323.25	1,687,323.25	0.00	421,830.81	421,830.54	421,830.54	421,830.54	421,830.54	1,265,492.71
01 2 6 9 1 E 014 01 P22 A001 000 1 1300																Remuneraciones Adicionales y Especiales.	1,825,447.08	0.00	1,825,447.08	1,825,447.08	0.00	310,348.26	310,348.26	310,348.26	310,348.26	310,348.26	1,515,098.82
01 2 6 9 1 E 014 01 P22 A001 000 1 132																Primas de Vacaciones, Dominical y Gratificación de Fin de Año.	377,153.94	0.00	377,153.94	377,153.94	0.00	0.00	0.00	0.00	0.00	0.00	377,153.94
01 2 6 9 1 E 014 01 P22 A001 000 1 13201																Primas de Vacaciones y Dominical.	43,389.40	0.00	43,389.40	43,389.40	0.00	0.00	0.00	0.00	0.00	0.00	43,389.40
01 2 6 9 1 E 014 01 P22 A001 000 1 13202																Aguiñado o Gratificación de Fin de Año.	333,764.54	0.00	333,764.54	333,764.54	0.00	0.00	0.00	0.00	0.00	0.00	333,764.54
01 2 6 9 1 E 014 01 P22 A001 000 1 134																Compensaciones.	1,448,293.14	0.00	1,448,293.14	1,448,293.14	0.00	310,348.26	310,348.26	310,348.26	310,348.26	310,348.26	1,137,944.88
01 2 6 9 1 E 014 01 P22 A001 000 1 13420																Compensaciones por Servicios Especiales.	656,178.18	0.00	656,178.18	656,178.18	0.00	140,609.34	140,609.34	140,609.34	140,609.34	140,609.34	515,568.84
01 2 6 9 1 E 014 01 P22 A001 000 1 13434																Compensación Complementaria por Servicios Especiales.	792,114.96	0.00	792,114.96	792,114.96	0.00	169,738.92	169,738.92	169,738.92	169,738.92	169,738.92	622,376.04
01 2 6 9 1 E 014 01 P22 A001 000 1 1400																Seguridad Social.	197,831.60	0.00	197,831.60	197,831.60	0.00	56,079.50	32,767.27	32,767.27	23,938.49	23,938.49	165,064.33
01 2 6 9 1 E 014 01 P22 A001 000 1 141																Aportaciones de Seguridad Social.	189,002.82	0.00	189,002.82	189,002.82	0.00	47,250.72	23,938.49	23,938.49	23,938.49	23,938.49	165,064.33
01 2 6 9 1 E 014 01 P22 A001 000 1 14103																Aportaciones al IMSS.	189,002.82	0.00	189,002.82	189,002.82	0.00	47,250.72	23,938.49	23,938.49	23,938.49	23,938.49	165,064.33
01 2 6 9 1 E 014 01 P22 A001 000 1 144																Aportaciones para Seguros.	8,828.78	0.00	8,828.78	8,828.78	0.00	8,828.78	8,828.78	8,828.78	0.00	0.00	0.00
01 2 6 9 1 E 014 01 P22 A001 000 1 14401																Cuotas para el Seguro de Vida.	8,828.78	0.00	8,828.78	8,828.78	0.00	8,828.78	8,828.78	8,828.78	0.00	0.00	0.00
01 2 6 9 1 E 014 01 P22 A001 000 1 1500																Otras Prestaciones Sociales y Económicas.	315,264.00	0.00	315,264.00	315,264.00	0.00	78,816.00	78,816.00	78,816.00	78,816.00	78,816.00	236,448.00
01 2 6 9 1 E 014 01 P22 A001 000 1 159																Otras Prestaciones Sociales y Económicas.	315,264.00	0.00	315,264.00	315,264.00	0.00	78,816.00	78,816.00	78,816.00	78,816.00	78,816.00	236,448.00
01 2 6 9 1 E 014 01 P22 A001 000 1 15905																Previsión Social Múltiple.	315,264.00	0.00	315,264.00	315,264.00	0.00	78,816.00	78,816.00	78,816.00	78,816.00	78,816.00	236,448.00
01 2 6 9 1 E 014 01 P22 A001 000 1 1700																Pago de Estímulos a Servidores Públicos.	114,400.00	0.00	114,400.00	114,400.00	0.00	0.00	0.00	0.00	0.00	0.00	114,400.00
01 2 6 9 1 E 014 01 P22 A001 000 1 171																Estímulos.	114,400.00	0.00	114,400.00	114,400.00	0.00	0.00	0.00	0.00	0.00	0.00	114,400.00
01 2 6 9 1 E 014 01 P22 A001 000 1 17102																Estímulos al Personal.	28,800.00	0.00	28,800.00	28,800.00	0.00	0.00	0.00	0.00	0.00	0.00	28,800.00
01 2 6 9 1 E 014 01 P22 A001 000 1 17103																Incentivo al Personal.	85,600.00	0.00	85,600.00	85,600.00	0.00	0.00	0.00	0.00	0.00	0.00	85,600.00





**GOBIERNO CONSTITUCIONAL DEL ESTADO DE CHIAPAS**  
**SECRETARÍA DE HACIENDA**

**Recursos Federales - Fondo de Fiscalización y Recaudación (Clasificación Administrativa)**  
**SISTEMA PRESUPUESTARIO 2021**  
**(PESOS)**  
**CIERRE DE MARZO**

2.1.1.1.191 Instituto de Protección Social y Beneficencia Pública del Estado de Chiapas

UR	FI	FUN	SF	SSFFPS	PP	OA	AI	PT	MPIO	COGC	GASTO	TG	TR	FF	SFTE	DESCRIPCIÓN	Presupuesto Aprobado	Modificación Neta	Presupuesto Modificado	Presupuesto Liberado	Presupuesto por Liberar	Presupuesto Ministrado	Presupuesto Comprometido	Presupuesto Devengado	Presupuesto Ejercido	Presupuesto Pagado	Subejercicio					
<b>Gran Total</b>																	83,579.61	0.00	83,579.61	83,579.61	0.00	13,929.93	13,291.87	13,291.87	13,291.87	13,291.87	13,291.87	13,291.87	13,291.87	13,291.87	13,291.87	70,287.74
<b>Total</b>																	83,579.61	0.00	83,579.61	83,579.61	0.00	13,929.93	13,291.87	13,291.87	13,291.87	13,291.87	13,291.87	13,291.87	13,291.87	13,291.87	13,291.87	70,287.74
<b>TOTAL FUENTE DE FINANCIAMIENTO</b>																	83,579.61	0.00	83,579.61	83,579.61	0.00	13,929.93	13,291.87	13,291.87	13,291.87	13,291.87	13,291.87	13,291.87	13,291.87	13,291.87	13,291.87	70,287.74
TOTAL GLOBAL FUNCIÓN 6 Protección Social																	83,579.61	0.00	83,579.61	83,579.61	0.00	13,929.93	13,291.87	13,291.87	13,291.87	13,291.87	13,291.87	13,291.87	13,291.87	13,291.87	13,291.87	70,287.74
TOTAL GLOBAL SUBFUENTE DE FINANCIAMIENTO 5 Recursos del Ejercicio																	83,579.61	0.00	83,579.61	83,579.61	0.00	13,929.93	13,291.87	13,291.87	13,291.87	13,291.87	13,291.87	13,291.87	13,291.87	13,291.87	13,291.87	70,287.74
<b>INSTITUCIONALES</b>																	83,579.61	0.00	83,579.61	83,579.61	0.00	13,929.93	13,291.87	13,291.87	13,291.87	13,291.87	13,291.87	13,291.87	13,291.87	13,291.87	70,287.74	
01 Dirección General																	83,579.61	0.00	83,579.61	83,579.61	0.00	13,929.93	13,291.87	13,291.87	13,291.87	13,291.87	13,291.87	13,291.87	13,291.87	13,291.87	70,287.74	
01 2 Desarrollo Social																	83,579.61	0.00	83,579.61	83,579.61	0.00	13,929.93	13,291.87	13,291.87	13,291.87	13,291.87	13,291.87	13,291.87	13,291.87	13,291.87	70,287.74	
01 2 6 Protección Social																	83,579.61	0.00	83,579.61	83,579.61	0.00	13,929.93	13,291.87	13,291.87	13,291.87	13,291.87	13,291.87	13,291.87	13,291.87	13,291.87	70,287.74	
01 2 6 9 Otros de Seguridad Social y Asistencia Social																	83,579.61	0.00	83,579.61	83,579.61	0.00	13,929.93	13,291.87	13,291.87	13,291.87	13,291.87	13,291.87	13,291.87	13,291.87	13,291.87	70,287.74	
01 2 6 9 1 Otros de Seguridad Social y Asistencia Social																	83,579.61	0.00	83,579.61	83,579.61	0.00	13,929.93	13,291.87	13,291.87	13,291.87	13,291.87	13,291.87	13,291.87	13,291.87	13,291.87	70,287.74	
01 2 6 9 1 E Salud.																	83,579.61	0.00	83,579.61	83,579.61	0.00	13,929.93	13,291.87	13,291.87	13,291.87	13,291.87	13,291.87	13,291.87	13,291.87	70,287.74		
01 2 6 9 1 E 014 Programa de fortalecimiento al servicio de salud																	83,579.61	0.00	83,579.61	83,579.61	0.00	13,929.93	13,291.87	13,291.87	13,291.87	13,291.87	13,291.87	13,291.87	13,291.87	13,291.87	70,287.74	
01 2 6 9 1 E 014 01 Asignación Normal																	83,579.61	0.00	83,579.61	83,579.61	0.00	13,929.93	13,291.87	13,291.87	13,291.87	13,291.87	13,291.87	13,291.87	13,291.87	13,291.87	70,287.74	
01 2 6 9 1 E 014 01 P22 Protección a la Salud en Situación de Vulnerabilidad																	83,579.61	0.00	83,579.61	83,579.61	0.00	13,929.93	13,291.87	13,291.87	13,291.87	13,291.87	13,291.87	13,291.87	13,291.87	13,291.87	70,287.74	
01 2 6 9 1 E 014 01 P22 A001 Otorgar apoyos en materia de salud y social a personas carentes de seguridad social en el Estado																	83,579.61	0.00	83,579.61	83,579.61	0.00	13,929.93	13,291.87	13,291.87	13,291.87	13,291.87	13,291.87	13,291.87	13,291.87	13,291.87	70,287.74	
01 2 6 9 1 E 014 01 P22 A001 000 Cobertura Estatal																	83,579.61	0.00	83,579.61	83,579.61	0.00	13,929.93	13,291.87	13,291.87	13,291.87	13,291.87	13,291.87	13,291.87	13,291.87	13,291.87	70,287.74	
01 2 6 9 1 E 014 01 P22 A001 000 0 3000 Servicios Generales.																	4,730.93	0.00	4,730.93	4,730.93	0.00	788.48	752.37	752.37	752.37	752.37	752.37	752.37	752.37	752.37	3,978.56	
01 2 6 9 1 E 014 01 P22 A001 000 0 3900 Otros Servicios Generales.																	4,730.93	0.00	4,730.93	4,730.93	0.00	788.48	752.37	752.37	752.37	752.37	752.37	752.37	752.37	752.37	3,978.56	
01 2 6 9 1 E 014 01 P22 A001 000 0 392 Impuestos y Derechos.																	4,730.93	0.00	4,730.93	4,730.93	0.00	788.48	752.37	752.37	752.37	752.37	752.37	752.37	752.37	752.37	3,978.56	
01 2 6 9 1 E 014 01 P22 A001 000 0 39203 1 1 5814 S B Otras Contribuciones.																	4,730.93	0.00	4,730.93	4,730.93	0.00	788.48	752.37	752.37	752.37	752.37	752.37	752.37	752.37	752.37	3,978.56	
01 2 6 9 1 E 014 01 P22 A001 000 1 3000 Servicios Generales.																	78,848.68	0.00	78,848.68	78,848.68	0.00	13,141.45	12,539.50	12,539.50	12,539.50	12,539.50	12,539.50	12,539.50	12,539.50	12,539.50	66,309.18	
01 2 6 9 1 E 014 01 P22 A001 000 1 3900 Otros Servicios Generales.																	78,848.68	0.00	78,848.68	78,848.68	0.00	13,141.45	12,539.50	12,539.50	12,539.50	12,539.50	12,539.50	12,539.50	12,539.50	12,539.50	66,309.18	
01 2 6 9 1 E 014 01 P22 A001 000 1 398 Impuesto Sobre Nóminas y Otros que se Deriven de una Relación Laboral.																	78,848.68	0.00	78,848.68	78,848.68	0.00	13,141.45	12,539.50	12,539.50	12,539.50	12,539.50	12,539.50	12,539.50	12,539.50	12,539.50	66,309.18	
01 2 6 9 1 E 014 01 P22 A001 000 1 39801 1 1 5814 S 2 Impuesto Sobre Nóminas y Otros que se Deriven de una Relación Laboral.																	78,848.68	0.00	78,848.68	78,848.68	0.00	13,141.45	12,539.50	12,539.50	12,539.50	12,539.50	12,539.50	12,539.50	12,539.50	12,539.50	66,309.18	

*Handwritten signature*



**GOBIERNO CONSTITUCIONAL DEL ESTADO DE CHIAPAS**  
**SECRETARÍA DE HACIENDA**  
**Recursos Federales - Fondo de Compensación (Clasificación Administrativa)**  
**SISTEMA PRESUPUESTARIO 2021**  
**(PESOS)**  
**CIERRE DE MARZO**

2.1.1.1.191 Instituto de Protección Social y Beneficencia Pública del Estado de Chiapas

UR	FI	SF	SSFP	PP	OA	AI	PT	MPIO	COGC	GASTO	TG	TR	FF	SFTE	DESCRIPCIÓN	Presupuesto Aprobado	Modificación Neta	Presupuesto Modificado	Presupuesto Liberado	Presupuesto por Liberar	Presupuesto Ministrado	Presupuesto Comprometido	Presupuesto Devengado	Presupuesto Ejercido	Presupuesto Pagado	Subejercicio					
<b>Gran Total</b>																2,224,385.42	0.00	2,224,385.42	2,224,385.42	0.00	569,982.97	564,189.44	564,189.44	204,869.99	204,507.54	1,660,195.98					
<b>Total</b>																2,224,385.42	0.00	2,224,385.42	2,224,385.42	0.00	569,982.97	564,189.44	564,189.44	204,869.99	204,507.54	1,660,195.98					
<b>TOTAL FUENTE DE FINANCIAMIENTO</b>																2,224,385.42	0.00	2,224,385.42	2,224,385.42	0.00	569,982.97	564,189.44	564,189.44	204,869.99	204,507.54	1,660,195.98					
TOTAL GLOBAL FUNCIÓN 6 Protección Social																2,224,385.42	0.00	2,224,385.42	2,224,385.42	0.00	569,982.97	564,189.44	564,189.44	204,869.99	204,507.54	1,660,195.98					
TOTAL GLOBAL SUBFUENTE DE FINANCIAMIENTO 5 Recursos del Ejercicio																2,224,385.42	0.00	2,224,385.42	2,224,385.42	0.00	569,982.97	564,189.44	564,189.44	204,869.99	204,507.54	1,660,195.98					
<b>INSTITUCIONALES</b>																2,224,385.42	0.00	2,224,385.42	2,224,385.42	0.00	569,982.97	564,189.44	564,189.44	204,869.99	204,507.54	1,660,195.98					
01															Dirección General	2,224,385.42	0.00	2,224,385.42	2,224,385.42	0.00	569,982.97	564,189.44	564,189.44	204,869.99	204,507.54	1,660,195.98					
01	2														Desarrollo Social	2,224,385.42	0.00	2,224,385.42	2,224,385.42	0.00	569,982.97	564,189.44	564,189.44	204,869.99	204,507.54	1,660,195.98					
01	2	6													Protección Social	2,224,385.42	0.00	2,224,385.42	2,224,385.42	0.00	569,982.97	564,189.44	564,189.44	204,869.99	204,507.54	1,660,195.98					
01	2	6	9												Otros de Seguridad Social y Asistencia Social	2,224,385.42	0.00	2,224,385.42	2,224,385.42	0.00	569,982.97	564,189.44	564,189.44	204,869.99	204,507.54	1,660,195.98					
01	2	6	9	1											Otros de Seguridad Social y Asistencia Social	2,224,385.42	0.00	2,224,385.42	2,224,385.42	0.00	569,982.97	564,189.44	564,189.44	204,869.99	204,507.54	1,660,195.98					
01	2	6	9	1	E										Salud.	2,224,385.42	0.00	2,224,385.42	2,224,385.42	0.00	569,982.97	564,189.44	564,189.44	204,869.99	204,507.54	1,660,195.98					
01	2	6	9	1	E	014									Programa de fortalecimiento al servicio de salud	2,224,385.42	0.00	2,224,385.42	2,224,385.42	0.00	569,982.97	564,189.44	564,189.44	204,869.99	204,507.54	1,660,195.98					
01	2	6	9	1	E	014	01								Asignación Normal	2,224,385.42	0.00	2,224,385.42	2,224,385.42	0.00	569,982.97	564,189.44	564,189.44	204,869.99	204,507.54	1,660,195.98					
01	2	6	9	1	E	014	01	P22							Protección a la Salud en Situación de Vulnerabilidad	2,224,385.42	0.00	2,224,385.42	2,224,385.42	0.00	569,982.97	564,189.44	564,189.44	204,869.99	204,507.54	1,660,195.98					
01	2	6	9	1	E	014	01	P22	A001						Otorgar apoyos en materia de salud y social a personas carentes de seguridad social en el Estado	2,224,385.42	0.00	2,224,385.42	2,224,385.42	0.00	569,982.97	564,189.44	564,189.44	204,869.99	204,507.54	1,660,195.98					
01	2	6	9	1	E	014	01	P22	A001	000					Cobertura Estatal	2,224,385.42	0.00	2,224,385.42	2,224,385.42	0.00	569,982.97	564,189.44	564,189.44	204,869.99	204,507.54	1,660,195.98					
01	2	6	9	1	E	014	01	P22	A001	000	0	2000			Materiales y Suministros.	146,496.31	0.00	146,496.31	146,496.31	0.00	40,755.19	40,751.92	40,751.92	32,311.87	31,949.42	105,744.39					
01	2	6	9	1	E	014	01	P22	A001	000	0	2100			Materiales de Administración, Emisión de Documentos y Artículos Oficiales.	53,922.98	0.00	53,922.98	53,922.98	0.00	17,611.87	17,611.87	17,611.87	17,611.87	17,249.42	36,311.11					
01	2	6	9	1	E	014	01	P22	A001	000	0	211			Materiales, Útiles y Equipos Menores de Oficina.	49,573.54	0.00	49,573.54	49,573.54	0.00	16,524.52	16,524.52	16,524.52	16,524.52	16,524.52	33,049.02					
01	2	6	9	1	E	014	01	P22	A001	000	0	21101	1	1	5815	5	1	Materiales y Útiles de Oficina.	49,573.54	0.00	49,573.54	49,573.54	0.00	16,524.52	16,524.52	16,524.52	16,524.52	16,524.52	33,049.02		
01	2	6	9	1	E	014	01	P22	A001	000	0	214			Materiales, Útiles y Equipos Menores de Tecnologías de la Información y Comunicaciones.	4,349.44	0.00	4,349.44	4,349.44	0.00	1,087.35	1,087.35	1,087.35	1,087.35	724.90	3,262.09					
01	2	6	9	1	E	014	01	P22	A001	000	0	21401	1	1	5815	5	1	Materiales y Útiles Consumibles para el Procesamiento en Equipos e Bienes Informáticos.	4,349.44	0.00	4,349.44	4,349.44	0.00	1,087.35	1,087.35	1,087.35	1,087.35	724.90	3,262.09		
01	2	6	9	1	E	014	01	P22	A001	000	0	2200			Alimentos y Utensilios.	4,060.00	0.00	4,060.00	4,060.00	0.00	1,014.99	1,011.87	1,011.87	1,011.87	0.00	3,048.13					
01	2	6	9	1	E	014	01	P22	A001	000	0	221			Productos Alimenticios para Personas.	4,060.00	0.00	4,060.00	4,060.00	0.00	1,014.99	1,011.87	1,011.87	1,011.87	0.00	3,048.13					
01	2	6	9	1	E	014	01	P22	A001	000	0	22111	1	1	5815	5	1	Productos Alimenticios para Personas.	4,060.00	0.00	4,060.00	4,060.00	0.00	1,014.99	1,011.87	1,011.87	1,011.87	0.00	3,048.13		
01	2	6	9	1	E	014	01	P22	A001	000	0	2500			Combustibles, Lubricantes y Aditivos.	88,513.33	0.00	88,513.33	88,513.33	0.00	22,128.33	22,128.18	22,128.18	14,700.00	14,700.00	66,385.15					
01	2	6	9	1	E	014	01	P22	A001	000	0	251			Combustibles, Lubricantes y Aditivos.	88,513.33	0.00	88,513.33	88,513.33	0.00	22,128.33	22,128.18	22,128.18	14,700.00	14,700.00	66,385.15					
01	2	6	9	1	E	014	01	P22	A001	000	0	26111	1	1	5815	5	1	Combustibles.	88,513.33	0.00	88,513.33	88,513.33	0.00	22,128.33	22,128.18	22,128.18	14,700.00	14,700.00	66,385.15		
01	2	6	9	1	E	014	01	P22	A001	000	0	3000			Servicios Generales.	577,889.11	0.00	577,889.11	577,889.11	0.00	154,227.78	148,437.59	148,437.59	112,734.71	112,734.71	429,451.52					
01	2	6	9	1	E	014	01	P22	A001	000	0	3100			Servicios Básicos.	31,190.40	0.00	31,190.40	31,190.40	0.00	7,797.60	7,654.60	7,654.60	2,478.00	2,478.00	23,535.80					
01	2	6	9	1	E	014	01	P22	A001	000	0	314			Teléfono Tradicional.	15,600.00	0.00	15,600.00	15,600.00	0.00	3,900.00	3,757.00	3,757.00	2,478.00	2,478.00	11,843.00					
01	2	6	9	1	E	014	01	P22	A001	000	0	31401	1	1	5815	5	1	Servicio Telefónico Convencional.	15,600.00	0.00	15,600.00	15,600.00	0.00	3,900.00	3,757.00	3,757.00	2,478.00	2,478.00	11,843.00		
01	2	6	9	1	E	014	01	P22	A001	000	0	318			Servicios Postales y Telegráficos.	15,590.40	0.00	15,590.40	15,590.40	0.00	3,897.60	3,897.60	3,897.60	0.00	0.00	11,692.80					
01	2	6	9	1	E	014	01	P22	A001	000	0	31801	1	1	5815	5	1	Servicio Postal.	15,590.40	0.00	15,590.40	15,590.40	0.00	3,897.60	3,897.60	3,897.60	0.00	0.00	11,692.80		
01	2	6	9	1	E	014	01	P22	A001	000	0	3200			Servicios de Arrendamiento.	37,357.34	0.00	37,357.34	37,357.34	0.00	9,339.33	8,099.99	8,099.99	3,769.71	3,769.71	28,257.35					
01	2	6	9	1	E	014	01	P22	A001	000	0	323			Arrendamiento de Mobiliario y Equipo de Administración, Educativa y Recreativa.	37,357.34	0.00	37,357.34	37,357.34	0.00	9,339.33	8,099.99	8,099.99	3,769.71	3,769.71	28,257.35					
01	2	6	9	1	E	014	01	P22	A001	000	0	32304	1	1	5815	5	1	Arrendamiento de Equipo de Administración.	37,357.34	0.00	37,357.34	37,357.34	0.00	9,339.33	8,099.99	8,099.99	3,769.71	3,769.71	28,257.35		
01	2	6	9	1	E	014	01	P22	A001	000	0	3700			Servicios de Traslado y Viáticos.	50,441.37	0.00	50,441.37	50,441.37	0.00	13,660.85	13,082.00	13,082.00	105,166.00	105,166.00	369,559.37					
01	2	6	9	1	E	014	01	P22	A001	000	0	371			Pasajes Aéreos.	80,375.37	0.00	80,375.37	80,375.37	0.00	20,091.85	20,091.00	20,091.00	0.00	0.00	60,284.37					
01	2	6	9	1	E	014	01	P22	A001	000	0	37111	1	1	5815	5	1	Pasajes Nacionales Aéreos.	80,375.37	0.00	80,375.37	80,375.37	0.00	20,091.85	20,091.00	20,091.00	0.00	0.00	60,284.37		
01	2	6	9	1	E	014	01	P22	A001	000	0	372			Pasajes Terrestres.	19,942.00	0.00	19,942.00	19,942.00	0.00	5,415.00	1,774.00	1,774.00	1,774.00</							



**GOBIERNO CONSTITUCIONAL DEL ESTADO DE CHIAPAS**  
**SECRETARÍA DE HACIENDA**  
**Recursos Federales - Fondo de Compensación (Clasificación Administrativa)**  
**SISTEMA PRESUPUESTARIO 2021**  
**(PESOS)**  
**CIERRE DE MARZO**

EP-5815

Página 2 de 2

miércoles, 31 de marzo de 2021

2.1.1.1.1.191 Instituto de Protección Social y Beneficencia Pública del Estado de Chiapas

UR	FI	FUN	SF	SF	PP	OA	AI	PT	MPIO	COGC	GASTO	TG	TR	FF	SFTE	DESCRIPCIÓN	Presupuesto Aprobado	Modificación Neta	Presupuesto Modificado	Presupuesto Liberado	Presupuesto por Liberar	Presupuesto Ministrado	Presupuesto Comprometido	Presupuesto Devengado	Presupuesto Ejercido	Presupuesto Pagado	Subejercicio	
01	2	6	9	1	E	014	01	P22	A001	000	0	37211	1	1	5815	S 1	Pasajes Nacionales Terrestres.	19,842.00	0.00	19,842.00	19,842.00	0.00	5,415.00	1,774.00	1,774.00	1,774.00	1,774.00	18,068.00
01	2	6	9	1	E	014	01	P22	A001	000	0	375					Vícticos en el País.	400,224.00	0.00	400,224.00	400,224.00	0.00	109,152.00	109,017.00	109,017.00	103,392.00	291,207.00	
01	2	6	9	1	E	014	01	P22	A001	000	0	37511	1	1	5815	S 1	Vícticos Nacionales.	400,224.00	0.00	400,224.00	400,224.00	0.00	109,152.00	109,017.00	109,017.00	103,392.00	291,207.00	
01	2	6	9	1	E	014	01	P22	A001	000	0	3900					Otros Servicios Generales.	8,900.00	0.00	8,900.00	8,900.00	0.00	2,430.00	1,801.00	1,801.00	1,321.00	7,099.00	
01	2	6	9	1	E	014	01	P22	A001	000	0	392					Impuestos y Derechos.	8,900.00	0.00	8,900.00	8,900.00	0.00	2,430.00	1,801.00	1,801.00	1,321.00	7,099.00	
01	2	6	9	1	E	014	01	P22	A001	000	0	39202	1	1	5815	S 1	Otros Impuestos y Derechos.	8,900.00	0.00	8,900.00	8,900.00	0.00	2,430.00	1,801.00	1,801.00	1,321.00	7,099.00	
01	2	6	9	1	E	014	01	P22	A001	000	0	4000					Transferencias, Asignaciones, Subsidios y Otras Ayudas.	1,500,000.00	0.00	1,500,000.00	1,500,000.00	0.00	375,000.00	374,999.93	374,999.93	59,823.41	1,125,000.07	
01	2	6	9	1	E	014	01	P22	A001	000	0	4400					Ayudas Sociales.	1,500,000.00	0.00	1,500,000.00	1,500,000.00	0.00	375,000.00	374,999.93	374,999.93	59,823.41	1,125,000.07	
01	2	6	9	1	E	014	01	P22	A001	000	0	441					Ayudas Sociales a Personas.	1,500,000.00	0.00	1,500,000.00	1,500,000.00	0.00	375,000.00	374,999.93	374,999.93	59,823.41	1,125,000.07	
01	2	6	9	1	E	014	01	P22	A001	000	0	44101	1	1	5815	S 1	Ayudas a Organizaciones y Personas (Ayudas Culturales y Sociales).	1,500,000.00	0.00	1,500,000.00	1,500,000.00	0.00	375,000.00	374,999.93	374,999.93	59,823.41	1,125,000.07	

*Handwritten signature or initials in blue ink.*