



GOBIERNO DEL
ESTADO DE CHIAPAS



INSTITUTO
DE PROTECCIÓN SOCIAL
Y BENEFICENCIA PÚBLICA
DEL ESTADO DE CHIAPAS

GOBIERNO DE CHIAPAS

21 11 11 91 INSTITUTO DE PROTECCION SOCIAL Y
BENEFICENCIA PUBLICA DEL ESTADO DE CHIAPAS

CUENTA PÚBLICA ESTATAL

INFORMACION PRESUPUESTAL

SEGUNDO TRIMESTRE

EJERCICIO FISCAL
2020

**INFORMACIÓN ARMONIZADA
CONAC**

ESTADOS E INFORMES PRESUPUESTARIOS

GOBIERNO CONSTITUCIONAL DEL ESTADO DE CHIAPAS
INSTITUTO DE PROTECCIÓN SOCIAL Y BENEFICENCIA PÚBLICA
DEL ESTADO DE CHIAPAS
SISTEMA CONTABLE 2020

ESTADO ANALÍTICO DE INGRESOS
DEL 1o. DE ENERO AL 30 DE JUNIO DE 2020

Página 1 de 1

16/07/2020

Fecha:

| RUBRO DE INGRESOS | INGRESO | | | | | DIFERENCIA |
|---|-------------|----------------------------|-------------|-------------|-------------|------------------------|
| | ESTIMADO | AMPLIACIONES Y REDUCCIONES | MODIFICADO | DEVENGADO | RECAUDADO | (RECAUDADO - ESTIMADO) |
| Impuestos | 0.00 | 0.00 | 0.00 | 0.00 | 0.00 | 0.00 |
| Cuotas y Aportaciones de Seguridad Social | 0.00 | 0.00 | 0.00 | 0.00 | 0.00 | 0.00 |
| Contribuciones de Mejoras | 0.00 | 0.00 | 0.00 | 0.00 | 0.00 | 0.00 |
| Derechos | 0.00 | 0.00 | 0.00 | 0.00 | 0.00 | 0.00 |
| Productos | 0.00 | 0.00 | 0.00 | 0.00 | 0.00 | 0.00 |
| Aprovechamientos | 0.00 | 0.00 | 0.00 | 0.00 | 0.00 | 0.00 |
| Ingresos por Venta de Bienes, Prestación de Servicios y Otros Ingresos | 0.00 | 0.00 | 0.00 | 0.00 | 0.00 | 0.00 |
| Participaciones, Aportaciones, Convenios, Incentivos Derivados de la Colaboración Fiscal y Fondos Distintos de Aportaciones | 0.00 | 0.00 | 0.00 | 0.00 | 0.00 | 0.00 |
| Transferencias, Asignaciones, Subsidios y Subvenciones, y Pensiones y Jubilaciones | 0.00 | 0.00 | 0.00 | 0.00 | 0.00 | 0.00 |
| Ingresos Derivados de Financiamientos | 0.00 | 0.00 | 0.00 | 0.00 | 0.00 | 0.00 |
| Total | 0.00 | 0.00 | 0.00 | 0.00 | 0.00 | 0.00 |
| Ingresos Excedentes | | | | | | 0.00 |

| RUBRO DE INGRESOS | INGRESO | | | | | DIFERENCIA |
|---|-------------|----------------------------|-------------|-------------|-------------|------------------------|
| | ESTIMADO | AMPLIACIONES Y REDUCCIONES | MODIFICADO | DEVENGADO | RECAUDADO | (RECAUDADO - ESTIMADO) |
| Ingresos del Poder Ejecutivo Federal o Estatal y de los Municipios | 0.00 | 0.00 | 0.00 | 0.00 | 0.00 | 0.00 |
| Impuestos | 0.00 | 0.00 | 0.00 | 0.00 | 0.00 | 0.00 |
| Cuotas y Aportaciones de Seguridad Social | 0.00 | 0.00 | 0.00 | 0.00 | 0.00 | 0.00 |
| Contribuciones de Mejoras | 0.00 | 0.00 | 0.00 | 0.00 | 0.00 | 0.00 |
| Derechos | 0.00 | 0.00 | 0.00 | 0.00 | 0.00 | 0.00 |
| Productos | 0.00 | 0.00 | 0.00 | 0.00 | 0.00 | 0.00 |
| Aprovechamientos | 0.00 | 0.00 | 0.00 | 0.00 | 0.00 | 0.00 |
| Participaciones, Aportaciones, Convenios, Incentivos Derivados de la Colaboración Fiscal y Fondos Distintos de Aportaciones | 0.00 | 0.00 | 0.00 | 0.00 | 0.00 | 0.00 |
| Transferencias, Asignaciones, Subsidios y Subvenciones, y Pensiones y Jubilaciones | 0.00 | 0.00 | 0.00 | 0.00 | 0.00 | 0.00 |
| Ingresos de los Entes públicos de los Poderes Legislativo y Judicial, de los Órganos Autónomos y del Sector Paraestatal o Paramunicipal, así como de las Empresas Productivas del Estado | 0.00 | 0.00 | 0.00 | 0.00 | 0.00 | 0.00 |
| Cuotas y Aportaciones de Seguridad Social | 0.00 | 0.00 | 0.00 | 0.00 | 0.00 | 0.00 |
| Productos | 0.00 | 0.00 | 0.00 | 0.00 | 0.00 | 0.00 |
| Ingresos por Venta de Bienes, Prestación de Servicios y Otros Ingresos | 0.00 | 0.00 | 0.00 | 0.00 | 0.00 | 0.00 |
| Transferencias, Asignaciones, Subsidios y Subvenciones, y Pensiones y Jubilaciones | 0.00 | 0.00 | 0.00 | 0.00 | 0.00 | 0.00 |
| Ingresos Derivados de Financiamiento | 0.00 | 0.00 | 0.00 | 0.00 | 0.00 | 0.00 |
| Ingresos Derivados de Financiamientos | 0.00 | 0.00 | 0.00 | 0.00 | 0.00 | 0.00 |
| Total | 0.00 | 0.00 | 0.00 | 0.00 | 0.00 | 0.00 |
| Ingresos Excedentes | | | | | | 0.00 |

NO APLICA





GOBIERNO CONSTITUCIONAL DEL ESTADO DE CHIAPAS
INSTITUTO DE PROTECCIÓN SOCIAL Y BENEFICENCIA PÚBLICA
DEL ESTADO DE CHIAPAS
SISTEMA CONTABLE 2020
ENDEUDAMIENTO NETO

DEL 1o. DE ENERO AL 30 DE JUNIO DE 2020

Página 1 de 1
16/07/2020

Fecha:

| IDENTIFICACIÓN DE CRÉDITO O INSTRUMENTO | CONTRATACIÓN/ COLOCACIÓN | AMORTIZACIÓN | ENDEUDAMIENTO NETO |
|---|--------------------------|--------------|--------------------|
| CRÉDITOS BANCARIOS | | | |

TOTAL CRÉDITOS BANCARIOS


OTROS INSTRUMENTOS DE DEUDA

NO APLICA

TOTAL OTROS INSTRUMENTOS DE DEUDA

TOTAL


 LAE. Deliamaria González Flandez
 -Directora


 LAE. Jorge Ciró Jiménez Fonseca
 -Jefe del Departamento Administrativo

"Bajo protesta de decir verdad declaramos que los Estados Financieros y sus notas, son razonablemente correctos y son responsabilidad del emisor".



GOBIERNO CONSTITUCIONAL DEL ESTADO DE CHIAPAS
INSTITUTO DE PROTECCIÓN SOCIAL Y BENEFICENCIA PÚBLICA
DEL ESTADO DE CHIAPAS
SISTEMA CONTABLE 2020
INTERESES DE LA DEUDA

DEL 1o. DE ENERO AL 30 DE JUNIO DE 2020

Fecha: 16/07/2020
Página 1 de 1

| IDENTIFICACIÓN DE CRÉDITO O INSTRUMENTO | DEVENGADO | PAGADO |
|---|-----------|--------|
| CRÉDITOS BANCARIOS | | |

TOTAL DE INTERESES DE CRÉDITOS BANCARIOS


| |
|-----------------------------|
| OTROS INSTRUMENTOS DE DEUDA |
|-----------------------------|

TOTAL DE INTERESES DE OTROS INSTRUMENTOS DE DEUDA

TOTAL

NO APLICA


LAE. Deliamaria González Flandez
-Directora


LAE. Jorge Ciro Jiménez Fonseca
-Jefe del Departamento Administrativo

"Bajo protesta de decir verdad declaramos que los Estados Financieros y sus notas, son razonablemente correctos y son responsabilidad del emisor".



GOBIERNO DEL ESTADO DE CHIAPAS

RAMO O DEPENDENCIA: Instituto de Protección Social y Beneficencia Pública del Estado de Chiapas

ESTADO ANALÍTICO DEL EJERCICIO DEL PRESUPUESTO DE EGRESOS CLASIFICACIÓN POR OBJETO DEL GASTO
(CAPITULOS Y CONCEPTOS)
DEL 1 DE ENERO AL 30 DE JUNIO DE 2020

(Pesos)

RPA-1

| CAPG | CG | DESCRIPCIÓN | PRESUPUESTO DE EGRESOS | | | | | SUBEJERCICIO |
|-------------------------|------|--|------------------------|-------------------------------|----------------------|---------------------|---------------------|---------------------|
| | | | APROBADO | AMPLIACIONES - REDUCCIONES | MODIFICADO | DEVENGADO | PAGADO | |
| 1000 | | Servicios Personales. | 4,011,219.45 | -631.43 | 4,010,588.02 | 1,603,113.93 | 1,603,113.93 | 2,407,474.09 |
| | 1100 | Remuneraciones al Personal de Carácter Permanente. | 1,638,177.72 | 0.00 | 1,638,177.72 | 805,557.30 | 805,557.30 | 832,620.42 |
| | 1300 | Remuneraciones Adicionales y Especiales. | 1,793,065.33 | 0.00 | 1,793,065.33 | 579,256.43 | 579,256.43 | 1,213,808.90 |
| | 1400 | Seguridad Social. | 173,124.40 | -631.43 | 172,492.97 | 62,355.20 | 62,355.20 | 110,137.77 |
| | 1500 | Otras Prestaciones Sociales y Económicas. | 293,952.00 | 0.00 | 293,952.00 | 145,445.00 | 145,445.00 | 148,507.00 |
| | 1700 | Pago de Estímulos a Servidores Públicos. | 112,900.00 | 0.00 | 112,900.00 | 10,500.00 | 10,500.00 | 102,400.00 |
| 2000 | | Materiales y Suministros. | 162,773.68 | 54,978.01 | 217,751.69 | 120,382.10 | 120,382.10 | 97,369.59 |
| | 2100 | Materiales de Administración, Emisión de Documentos y Artículos Oficiales. | 69,260.35 | 0.00 | 69,260.35 | 23,057.36 | 23,057.36 | 46,202.99 |
| | 2200 | Alimentos y Utensilios. | 5,000.00 | 0.00 | 5,000.00 | 2,114.24 | 2,114.24 | 2,885.76 |
| | 2600 | Combustibles, Lubricantes y Aditivos. | 88,513.33 | 54,978.01 | 143,491.34 | 95,210.50 | 95,210.50 | 48,280.84 |
| 3000 | | Servicios Generales. | 718,860.91 | 1,402,729.31 | 2,121,590.22 | 1,496,434.40 | 1,495,155.40 | 625,155.82 |
| | 3100 | Servicios Básicos. | 39,157.08 | 0.00 | 39,157.08 | 11,838.61 | 10,559.61 | 27,318.47 |
| | 3200 | Servicios de Arrendamiento. | 46,012.56 | 0.00 | 46,012.56 | 8,666.94 | 8,666.94 | 37,345.62 |
| | 3400 | Servicios Financieros, Bancarios y Comerciales. | 0.00 | 1,352,000.00 | 1,352,000.00 | 1,305,668.68 | 1,305,668.68 | 46,331.32 |
| | 3700 | Servicios de Traslado y Viáticos. | 548,029.37 | 50,097.88 | 598,127.25 | 147,830.48 | 147,830.48 | 450,296.77 |
| | 3900 | Otros Servicios Generales. | 85,661.90 | 631.43 | 86,293.33 | 22,429.69 | 22,429.69 | 63,863.64 |
| 4000 | | Transferencias, Asignaciones, Subsidios y Otras Ayudas. | 1,500,000.00 | 2,282,862.60 | 3,782,862.60 | 2,908,930.73 | 2,838,753.74 | 873,931.87 |
| | 4400 | Ayudas Sociales. | 1,500,000.00 | 2,282,862.60 | 3,782,862.60 | 2,908,930.73 | 2,838,753.74 | 873,931.87 |
| TOTAL DEL GASTO: | | | 6,392,854.04 | 3,739,938.49 | 10,132,792.53 | 6,128,861.16 | 6,057,405.17 | 4,003,931.37 |



GOBIERNO DEL ESTADO DE CHIAPAS

RAMO O DEPENDENCIA: Instituto de Protección Social y Beneficencia Pública del Estado de Chiapas

ESTADO ANALÍTICO DEL EJERCICIO DEL PRESUPUESTO DE EGRESOS CLASIFICACIÓN ECONÓMICA POR TIPO DE GASTO
DEL 1 DE ENERO AL 30 DE JUNIO DE 2020

(Pesos)

RPA-2

| CONCEPTO | PRESUPUESTO DE EGRESOS | | | | | SUBEJERCICIO |
|---|------------------------|-------------------------------|----------------------|---------------------|---------------------|---------------------|
| | APROBADO | AMPLIACIONES - REDUCCIONES | MODIFICADO | DEVENGADO | PAGADO | |
| GASTO CORRIENTE | 6,392,854.04 | 3,739,938.49 | 10,132,792.53 | 6,128,861.16 | 6,057,405.17 | 4,003,931.37 |
| GASTO DE CAPITAL | 0.00 | 0.00 | 0.00 | 0.00 | 0.00 | 0.00 |
| AMORTIZACIÓN DE LA DEUDA Y DISMINUCIÓN DE PASIVOS | 0.00 | 0.00 | 0.00 | 0.00 | 0.00 | 0.00 |
| PENSIONES Y JUBILACIONES | 0.00 | 0.00 | 0.00 | 0.00 | 0.00 | 0.00 |
| PARTICIPACIONES | 0.00 | 0.00 | 0.00 | 0.00 | 0.00 | 0.00 |
| TOTAL DEL GASTO: | 6,392,854.04 | 3,739,938.49 | 10,132,792.53 | 6,128,861.16 | 6,057,405.17 | 4,003,931.37 |



GOBIERNO CONSTITUCIONAL DEL ESTADO DE CHIAPAS
RAMO O DEPENDENCIA: Instituto de Protección Social y Beneficencia Pública del Estado de Chiapas
ESTADO ANALÍTICO DEL EJERCICIO DEL PRESUPUESTO DE EGRESOS EN CLASIFICACIÓN
ADMINISTRATIVA/ORGANISMO
DEL 1 DE ENERO AL 30 DE JUNIO DE 2020

(Pesos)

RPA-3

| CONCEPTO | PRESUPUESTO DE EGRESOS | | | | | SUBEJERCICIO |
|---|------------------------|-------------------------------|---------------|--------------|--------------|--------------|
| | APROBADO | AMPLIACIONES - REDUCCIONES | MODIFICADO | DEVENGADO | PAGADO | |
| TOTAL | 6,392,854.04 | 3,739,938.49 | 10,132,792.53 | 6,128,861.16 | 6,057,405.17 | 4,003,931.37 |
| PODER EJECUTIVO | 6,392,854.04 | 3,739,938.49 | 10,132,792.53 | 6,128,861.16 | 6,057,405.17 | 4,003,931.37 |
| Instituto de Protección Social y Beneficencia Pública del Estado de Chiapas | 6,392,854.04 | 3,739,938.49 | 10,132,792.53 | 6,128,861.16 | 6,057,405.17 | 4,003,931.37 |



GOBIERNO CONSTITUCIONAL DEL ESTADO DE CHIAPAS
RAMO O DEPENDENCIA: Instituto de Protección Social y Beneficencia Pública del Estado de Chiapas
ESTADO ANALÍTICO DEL EJERCICIO DEL PRESUPUESTO DE EGRESOS EN CLASIFICACIÓN
ADMINISTRATIVA/PODERES
DEL 1 DE ENERO AL 30 DE JUNIO DE 2020

(Pesos)

RPA-4

| CONCEPTO | PRESUPUESTO DE EGRESOS | | | | | SUB EJERCICIO |
|---|------------------------|-------------------------------|---------------|--------------|--------------|---------------|
| | APROBADO | AMPLIACIONES - REDUCCIONES | MODIFICADO | DEVENGADO | PAGADO | |
| TOTAL | 6,392,854.04 | 3,739,938.49 | 10,132,792.53 | 6,128,861.16 | 6,057,405.17 | 4,003,931.37 |
| PODER EJECUTIVO | 6,392,854.04 | 3,739,938.49 | 10,132,792.53 | 6,128,861.16 | 6,057,405.17 | 4,003,931.37 |
| Instituto de Protección Social y Beneficencia Pública del Estado de Chiapas | 6,392,854.04 | 3,739,938.49 | 10,132,792.53 | 6,128,861.16 | 6,057,405.17 | 4,003,931.37 |
| PODER LEGISLATIVO | 0.00 | 0.00 | 0.00 | 0.00 | 0.00 | 0.00 |
| PODER JUDICIAL | 0.00 | 0.00 | 0.00 | 0.00 | 0.00 | 0.00 |
| ORGANOS AUTONOMOS | 0.00 | 0.00 | 0.00 | 0.00 | 0.00 | 0.00 |



Gobierno Constitucional del Estado de Chiapas
RAMO O DEPENDENCIA: Instituto de Protección Social y Beneficencia Pública del Estado de Chiapas
ESTADO ANALÍTICO DEL EJERCICIO DEL PRESUPUESTO DE EGRESOS EN CLASIFICACIÓN ADMINISTRATIVA/ENTIDADES
DEL 1 DE ENERO AL 30 DE JUNIO DE 2020

(Pesos)

RPA-5

| CONCEPTO | PRESUPUESTO DE EGRESOS | | | | | SUB EJERCICIO |
|--|------------------------|-------------------------------|------------|-----------|--------|---------------|
| | APROBADO | AMPLIACIONES - REDUCCIONES | MODIFICADO | DEVENGADO | PAGADO | |
| ENTIDADES PARAESTATALES Y FIDEICOMISOS NO EMPRESARIALES Y NO FINANCIEROS | NO APLICA | | | | | |
| INSTITUCIONES PÚBLICAS DE SEGURIDAD SOCIAL | NO APLICA | | | | | |
| ENTIDADES PARAESTATALES EMPRESARIALES NO FINANCIERAS CON PARTICIPACION ESTATAL MAYORITARIA | NO APLICA | | | | | |



GOBIERNO DEL ESTADO DE CHIAPAS

RAMO O DEPENDENCIA: Instituto de Protección Social y Beneficencia Pública del Estado de Chiapas

ESTADO ANALÍTICO DEL EJERCICIO DEL PRESUPUESTO DE EGRESOS CLASIFICACIÓN FUNCIONAL (FINALIDAD Y FUNCIÓN)

DEL 1 DE ENERO AL 30 DE junio DE 2020

(Pesos)

RPA-6

| FI | FU | CONCEPTO | EGRESOS | | | | | SUB EJERCICIO |
|-------------------------|-----|-------------------|---------------------|-------------------------------|----------------------|---------------------|---------------------|---------------------|
| | | | APROBADO | AMPLIACIONES - REDUCCIONES | MODIFICADO | DEVENGADO | PAGADO | |
| 2 | | Desarrollo Social | 6,392,854.04 | 3,739,938.49 | 10,132,792.53 | 6,128,861.16 | 6,057,405.17 | 4,003,931.37 |
| | 2.6 | Protección Social | 6,392,854.04 | 3,739,938.49 | 10,132,792.53 | 6,128,861.16 | 6,057,405.17 | 4,003,931.37 |
| TOTAL DEL GASTO: | | | 6,392,854.04 | 3,739,938.49 | 10,132,792.53 | 6,128,861.16 | 6,057,405.17 | 4,003,931.37 |

**ESTADOS E INFORMES
PROGRAMÁTICOS**



GOBIERNO DEL ESTADO DE CHIAPAS
RAMO O DEPENDENCIA: Instituto de Protección Social y Beneficencia Pública del Estado de Chiapas
GASTO POR CATEGORÍA PROGRAMÁTICA
DEL 1 DE ENERO AL 30 DE JUNIO DE 2020
(Pesos)

RPA-7

| CONCEPTO | PRESUPUESTO DE EGRESOS | | | | | SUB EJERCICIO |
|--|------------------------|----------------------------------|----------------------|---------------------|---------------------|---------------------|
| | APROBADO | AMPLIACIONES - REDUCCIONES | MODIFICADO | DEVENGADO | PAGADO | |
| Programas | 6,392,854.04 | 3,739,938.49 | 10,132,792.53 | 6,128,861.16 | 6,057,405.17 | 4,003,931.37 |
| Subsidios: Sector Social y Privado o Entidades Federativas y Municipios | 0.00 | 0.00 | 0.00 | 0.00 | 0.00 | 0.00 |
| Otros Subsidios | 0.00 | 0.00 | 0.00 | 0.00 | 0.00 | 0.00 |
| Sujetos a Reglas de Operación | 0.00 | 0.00 | 0.00 | 0.00 | 0.00 | 0.00 |
| Desempeño de las Funciones | 6,392,854.04 | 3,739,938.49 | 10,132,792.53 | 6,128,861.16 | 6,057,405.17 | 4,003,931.37 |
| Específicos | 0.00 | 0.00 | 0.00 | 0.00 | 0.00 | 0.00 |
| Funciones de las Fuerzas Armadas (Únicamente Gobierno Federal) | 0.00 | 0.00 | 0.00 | 0.00 | 0.00 | 0.00 |
| Planeación, seguimiento y evaluación de políticas públicas | 0.00 | 0.00 | 0.00 | 0.00 | 0.00 | 0.00 |
| Prestación de Servicios Públicos | 6,392,854.04 | 3,739,938.49 | 10,132,792.53 | 6,128,861.16 | 6,057,405.17 | 4,003,931.37 |
| Promoción y fomento | 0.00 | 0.00 | 0.00 | 0.00 | 0.00 | 0.00 |
| Provisión de Bienes Públicos | 0.00 | 0.00 | 0.00 | 0.00 | 0.00 | 0.00 |
| Proyectos de inversión | 0.00 | 0.00 | 0.00 | 0.00 | 0.00 | 0.00 |
| Regulación y supervisión | 0.00 | 0.00 | 0.00 | 0.00 | 0.00 | 0.00 |
| Administrativos y de Apoyo | 0.00 | 0.00 | 0.00 | 0.00 | 0.00 | 0.00 |
| Apoyo a la función pública y al mejoramiento de la gestión | 0.00 | 0.00 | 0.00 | 0.00 | 0.00 | 0.00 |
| Apoyo al proceso presupuestario y para mejorar la eficiencia institucional | 0.00 | 0.00 | 0.00 | 0.00 | 0.00 | 0.00 |
| Operaciones ajenas | 0.00 | 0.00 | 0.00 | 0.00 | 0.00 | 0.00 |
| Compromisos | 0.00 | 0.00 | 0.00 | 0.00 | 0.00 | 0.00 |
| Desastres Naturales | 0.00 | 0.00 | 0.00 | 0.00 | 0.00 | 0.00 |
| Obligaciones de cumplimiento de resolución jurisdiccional | 0.00 | 0.00 | 0.00 | 0.00 | 0.00 | 0.00 |
| Obligaciones | 0.00 | 0.00 | 0.00 | 0.00 | 0.00 | 0.00 |
| Aportaciones a fondos de estabilización | 0.00 | 0.00 | 0.00 | 0.00 | 0.00 | 0.00 |
| Aportaciones a fondos de inversión y reestructura de pensiones | 0.00 | 0.00 | 0.00 | 0.00 | 0.00 | 0.00 |
| Aportaciones a la seguridad social | 0.00 | 0.00 | 0.00 | 0.00 | 0.00 | 0.00 |
| Pensiones y jubilaciones | 0.00 | 0.00 | 0.00 | 0.00 | 0.00 | 0.00 |
| Programas de Gasto Federalizado (Gobierno Federal) | 0.00 | 0.00 | 0.00 | 0.00 | 0.00 | 0.00 |
| Gasto Federalizado | 0.00 | 0.00 | 0.00 | 0.00 | 0.00 | 0.00 |
| Participaciones a entidades federativas y municipios | 0.00 | 0.00 | 0.00 | 0.00 | 0.00 | 0.00 |
| | 0.00 | 0.00 | 0.00 | 0.00 | 0.00 | 0.00 |
| Costo financiero, deuda o apoyos a deudores y ahorradores de la banca | 0.00 | 0.00 | 0.00 | 0.00 | 0.00 | 0.00 |
| | 0.00 | 0.00 | 0.00 | 0.00 | 0.00 | 0.00 |
| Adeudos de ejercicios fiscales anteriores | 0.00 | 0.00 | 0.00 | 0.00 | 0.00 | 0.00 |
| | 0.00 | 0.00 | 0.00 | 0.00 | 0.00 | 0.00 |
| TOTAL DEL GASTO: | 6,392,854.04 | 3,739,938.49 | 10,132,792.53 | 6,128,861.16 | 6,057,405.17 | 4,003,931.37 |




GOBIERNO CONSTITUCIONAL DEL ESTADO DE CHIAPAS
INSTITUTO DE PROTECCION SOCIAL Y BENEFICENCIA PUBLICA DEL ESTADO DE CHIAPAS

PROGRAMAS Y PROYECTOS DE INVERSIÓN
DEL 1 DE ENERO AL 30 DE JUNIO DEL 2020

| PP | PROGRAMA PRESUPUESTARIO / PROYECTO ESTRATÉGICO | MUNICIPIO / COBERTURA | PRESUPUESTO DE EGRESOS | | | | AVANCE % DEVENGADO/ MODIFICADO |
|----|--|-----------------------|------------------------|------------|-----------|--------|--------------------------------------|
| | | | APROBADO | MODIFICADO | DEVENGADO | PAGADO | |

NO APLICA

JEFE DEL DEPARTAMENTO ADMINISTRATIVO



LIC. JORGE CIRO JIMENEZ FONSECA

REINTEGROS FEDERALIZADOS



GOBIERNO CONSTITUCIONAL DEL ESTADO DE CHIAPAS
INSTITUTO DE PROTECCIÓN SOCIAL Y BENEFICENCIA PÚBLICA
DEL ESTADO DE CHIAPAS
SISTEMA CONTABLE 2020

FORMATO DEL EJERCICIO Y DESTINO DE GASTO FEDERALIZADO Y REINTEGROS

DEL 1o. DE ENERO AL 30 DE JUNIO DE 2020

Página 1 de 1
Fecha: 16/07/2020

| Programa o Fondo | Destino de los Recursos | Ejercicio | | Reintegro |
|------------------|-------------------------|-----------|--------|-----------|
| | | DEVENGADO | PAGADO | |

NO APLICA

LAE. Jorge Ciró Jiménez Fonseca
-Jefe del Departamento Administrativo

LAE. Jorge Ciró Jiménez Fonseca
Jefe del Departamento Administrativo

"Bajo protesta de decir verdad declaramos que los Estados Financieros y sus notas, son razonablemente correctos y son responsabilidad del emisor".

**INFORMACIÓN LEY DE DISCIPLINA
FINANCIERA - LDF**

NOMBRE DEL ENTE PÚBLICO : Instituto de Protección Social y Beneficencia Pública del Estado de Chiapas


Estado Analítico del Ejercicio del Presupuesto de Egresos Detallado – LDF 6a.

Clasificación por Objeto del Gasto (Capítulo y Concepto)

Del 1 de Enero al 30 de junio de 2020

(PESOS)

| Concepto | Egresos | | | | | Subejercicio |
|--|--------------|----------------------------|---------------|--------------|--------------|--------------|
| | Aprobado | Ampliaciones / Reducciones | Modificado | Devengado | Pagado | |
| I. Gasto No Etiquetado | 6,392,854.04 | 3,739,938.49 | 10,132,792.53 | 6,128,861.16 | 6,057,405.17 | 4,003,931.37 |
| A. Servicios Personales. | 4,011,219.45 | -631.43 | 4,010,588.02 | 1,603,113.93 | 1,603,113.93 | 2,407,474.09 |
| a1) Remuneraciones al Personal de Carácter Permanente. | 1,638,177.72 | 0.00 | 1,638,177.72 | 805,557.30 | 805,557.30 | 832,620.42 |
| a2) Remuneraciones al Personal de Carácter Transitorio. | 0.00 | 0.00 | 0.00 | 0.00 | 0.00 | 0.00 |
| a3) Remuneraciones Adicionales y Especiales. | 1,793,065.33 | 0.00 | 1,793,065.33 | 579,256.43 | 579,256.43 | 1,213,808.90 |
| a4) Seguridad Social. | 173,124.40 | -631.43 | 172,492.97 | 62,355.20 | 62,355.20 | 110,137.77 |
| a5) Otras Prestaciones Sociales y Económicas. | 293,952.00 | 0.00 | 293,952.00 | 145,445.00 | 145,445.00 | 148,507.00 |
| a6) Previsiones. | 0.00 | 0.00 | 0.00 | 0.00 | 0.00 | 0.00 |
| a7) Pago de Estímulos a Servidores Públicos. | 112,900.00 | 0.00 | 112,900.00 | 10,500.00 | 10,500.00 | 102,400.00 |
| B. Materiales y Suministros. | 162,773.68 | 54,978.01 | 217,751.69 | 120,382.10 | 120,382.10 | 97,369.59 |
| b1) Materiales de Administración, Emisión de Documentos y Artículos Oficiales. | 69,260.35 | 0.00 | 69,260.35 | 23,057.36 | 23,057.36 | 46,202.99 |
| b2) Alimentos y Utensilios. | 5,000.00 | 0.00 | 5,000.00 | 2,114.24 | 2,114.24 | 2,885.76 |
| b3) Materias Primas y Materiales de Producción y Comercialización | 0.00 | 0.00 | 0.00 | 0.00 | 0.00 | 0.00 |
| b4) Materiales y Artículos de Construcción y de Reparación. | 0.00 | 0.00 | 0.00 | 0.00 | 0.00 | 0.00 |
| b5) Productos Químicos, Farmacéuticos y de Laboratorio. | 0.00 | 0.00 | 0.00 | 0.00 | 0.00 | 0.00 |
| b6) Combustibles, Lubricantes y Aditivos. | 88,513.33 | 54,978.01 | 143,491.34 | 95,210.50 | 95,210.50 | 48,280.84 |
| b7) Vestuario, Blancos, Prendas de Protección y Artículos Deportivos. | 0.00 | 0.00 | 0.00 | 0.00 | 0.00 | 0.00 |
| b8) Materiales y Suministros para Seguridad. | 0.00 | 0.00 | 0.00 | 0.00 | 0.00 | 0.00 |
| b9) Herramientas, Refacciones y Accesorios Menores. | 0.00 | 0.00 | 0.00 | 0.00 | 0.00 | 0.00 |
| C. Servicios Generales. | 718,860.91 | 1,402,729.31 | 2,121,590.22 | 1,496,434.40 | 1,495,155.40 | 625,155.82 |
| c1) Servicios Básicos. | 39,157.08 | 0.00 | 39,157.08 | 11,638.61 | 10,559.61 | 27,318.47 |
| c2) Servicios de Arrendamiento. | 46,012.56 | 0.00 | 46,012.56 | 8,666.94 | 8,666.94 | 37,345.62 |
| c3) Servicios Profesionales, Científicos, Técnicos y Otros Servicios. | 0.00 | 0.00 | 0.00 | 0.00 | 0.00 | 0.00 |
| c4) Servicios Financieros, Bancarios y Comerciales. | 0.00 | 1,352,000.00 | 1,352,000.00 | 1,305,668.68 | 1,305,668.68 | 46,331.32 |
| c5) Servicios de Instalación, Reparación, Mantenimiento y Conservación. | 0.00 | 0.00 | 0.00 | 0.00 | 0.00 | 0.00 |
| c6) Servicios de Comunicación Social y Publicidad. | 0.00 | 0.00 | 0.00 | 0.00 | 0.00 | 0.00 |
| c7) Servicios de Traslado y Viáticos. | 548,029.37 | 50,097.88 | 598,127.25 | 147,830.48 | 147,830.48 | 450,296.77 |
| c8) Servicios Oficiales. | 0.00 | 0.00 | 0.00 | 0.00 | 0.00 | 0.00 |
| c9) Otros Servicios Generales. | 85,661.90 | 631.43 | 86,293.33 | 22,429.69 | 22,429.69 | 63,863.64 |
| D. Transferencias, Asignaciones, Subsidios y Otras Ayudas. | 1,500,000.00 | 2,282,862.60 | 3,782,862.60 | 2,908,930.73 | 2,838,753.74 | 873,931.87 |
| d1) Transferencias Internas y Asignaciones al Sector Público. | 0.00 | 0.00 | 0.00 | 0.00 | 0.00 | 0.00 |
| d2) Transferencias al Resto del Sector Público. | 0.00 | 0.00 | 0.00 | 0.00 | 0.00 | 0.00 |
| d3) Subsidios y Subvenciones. | 0.00 | 0.00 | 0.00 | 0.00 | 0.00 | 0.00 |
| d4) Ayudas Sociales. | 1,500,000.00 | 2,282,862.60 | 3,782,862.60 | 2,908,930.73 | 2,838,753.74 | 873,931.87 |
| d5) Pensiones y Jubilaciones. | 0.00 | 0.00 | 0.00 | 0.00 | 0.00 | 0.00 |
| d6) Transferencias a Fideicomisos, Mandatos y Otros Análogos. | 0.00 | 0.00 | 0.00 | 0.00 | 0.00 | 0.00 |
| d7) Transferencias a la Seguridad Social | 0.00 | 0.00 | 0.00 | 0.00 | 0.00 | 0.00 |
| d8) Donativos | 0.00 | 0.00 | 0.00 | 0.00 | 0.00 | 0.00 |
| d9) Transferencias al Exterior. | 0.00 | 0.00 | 0.00 | 0.00 | 0.00 | 0.00 |
| E. Bienes Muebles, Inmuebles o Intangibles. | 0.00 | 0.00 | 0.00 | 0.00 | 0.00 | 0.00 |
| e1) Mobiliario y Equipo de Administración. | 0.00 | 0.00 | 0.00 | 0.00 | 0.00 | 0.00 |
| e2) Mobiliario y Equipo Educativo y Recreativo. | 0.00 | 0.00 | 0.00 | 0.00 | 0.00 | 0.00 |
| e3) Equipo e Instrumental Médico y de Laboratorio. | 0.00 | 0.00 | 0.00 | 0.00 | 0.00 | 0.00 |
| e4) Vehículos y Equipo de Transporte. | 0.00 | 0.00 | 0.00 | 0.00 | 0.00 | 0.00 |
| e5) Equipo de Defensa y Seguridad. | 0.00 | 0.00 | 0.00 | 0.00 | 0.00 | 0.00 |
| e6) Maquinaria, Otros Equipos y Herramientas. | 0.00 | 0.00 | 0.00 | 0.00 | 0.00 | 0.00 |
| e7) Activos Biológicos. | 0.00 | 0.00 | 0.00 | 0.00 | 0.00 | 0.00 |
| e8) Bienes Inmuebles. | 0.00 | 0.00 | 0.00 | 0.00 | 0.00 | 0.00 |
| e9) Activos Intangibles. | 0.00 | 0.00 | 0.00 | 0.00 | 0.00 | 0.00 |
| F. Inversión Pública. | 0.00 | 0.00 | 0.00 | 0.00 | 0.00 | 0.00 |
| f1) Obra Pública en Bienes de Dominio Público. | 0.00 | 0.00 | 0.00 | 0.00 | 0.00 | 0.00 |
| f2) Obra Pública en Bienes Propios. | 0.00 | 0.00 | 0.00 | 0.00 | 0.00 | 0.00 |
| f3) Proyectos Productivos y Acciones de Fomento | 0.00 | 0.00 | 0.00 | 0.00 | 0.00 | 0.00 |
| G. Inversiones Financieras y Otras Provisiones. | 0.00 | 0.00 | 0.00 | 0.00 | 0.00 | 0.00 |
| g1) Inversiones para el Fomento de Actividades Productivas | 0.00 | 0.00 | 0.00 | 0.00 | 0.00 | 0.00 |
| g2) Acciones y Participaciones de Capital | 0.00 | 0.00 | 0.00 | 0.00 | 0.00 | 0.00 |
| g3) Compra de Títulos y Valores | 0.00 | 0.00 | 0.00 | 0.00 | 0.00 | 0.00 |
| g4) Concesión de Préstamos. | 0.00 | 0.00 | 0.00 | 0.00 | 0.00 | 0.00 |
| g5) Inversiones en Fideicomisos, Mandatos y Otros Análogos. | 0.00 | 0.00 | 0.00 | 0.00 | 0.00 | 0.00 |
| Fideicomiso de Desastres Naturales (informativo) | 0.00 | 0.00 | 0.00 | 0.00 | 0.00 | 0.00 |
| Otras Inversiones Financieras | 0.00 | 0.00 | 0.00 | 0.00 | 0.00 | 0.00 |
| g6) Provisiones para Contingencias y Otras Erogaciones Especiales. | 0.00 | 0.00 | 0.00 | 0.00 | 0.00 | 0.00 |
| H. Participaciones y Aportaciones. | 0.00 | 0.00 | 0.00 | 0.00 | 0.00 | 0.00 |
| h1) Participaciones. | 0.00 | 0.00 | 0.00 | 0.00 | 0.00 | 0.00 |
| h2) Aportaciones. | 0.00 | 0.00 | 0.00 | 0.00 | 0.00 | 0.00 |
| h3) Convenios. | 0.00 | 0.00 | 0.00 | 0.00 | 0.00 | 0.00 |
| I. Deuda Pública. | 0.00 | 0.00 | 0.00 | 0.00 | 0.00 | 0.00 |
| i1) Amortización de la Deuda Pública. | 0.00 | 0.00 | 0.00 | 0.00 | 0.00 | 0.00 |
| i2) Intereses de la Deuda Pública. | 0.00 | 0.00 | 0.00 | 0.00 | 0.00 | 0.00 |
| i3) Comisiones de la Deuda Pública. | 0.00 | 0.00 | 0.00 | 0.00 | 0.00 | 0.00 |
| i4) Gastos de la Deuda Pública. | 0.00 | 0.00 | 0.00 | 0.00 | 0.00 | 0.00 |
| i5) Costo por Coberturas. | 0.00 | 0.00 | 0.00 | 0.00 | 0.00 | 0.00 |
| i6) Apoyos Financieros. | 0.00 | 0.00 | 0.00 | 0.00 | 0.00 | 0.00 |
| i7) Adeudos de Ejercicios Fiscales Anteriores (ADEFAS). | 0.00 | 0.00 | 0.00 | 0.00 | 0.00 | 0.00 |
| II. Gasto Etiquetado | 0.00 | 0.00 | 0.00 | 0.00 | 0.00 | 0.00 |
| A. Servicios Personales. | 0.00 | 0.00 | 0.00 | 0.00 | 0.00 | 0.00 |
| a1) Remuneraciones al Personal de Carácter Permanente. | 0.00 | 0.00 | 0.00 | 0.00 | 0.00 | 0.00 |
| a2) Remuneraciones al Personal de Carácter Transitorio. | 0.00 | 0.00 | 0.00 | 0.00 | 0.00 | 0.00 |
| a3) Remuneraciones Adicionales y Especiales. | 0.00 | 0.00 | 0.00 | 0.00 | 0.00 | 0.00 |
| a4) Seguridad Social. | 0.00 | 0.00 | 0.00 | 0.00 | 0.00 | 0.00 |
| a5) Otras Prestaciones Sociales y Económicas. | 0.00 | 0.00 | 0.00 | 0.00 | 0.00 | 0.00 |
| a6) Previsiones. | 0.00 | 0.00 | 0.00 | 0.00 | 0.00 | 0.00 |
| a7) Pago de Estímulos a Servidores Públicos. | 0.00 | 0.00 | 0.00 | 0.00 | 0.00 | 0.00 |
| B. Materiales y Suministros. | 0.00 | 0.00 | 0.00 | 0.00 | 0.00 | 0.00 |
| b1) Materiales de Administración, Emisión de Documentos y Artículos Oficiales. | 0.00 | 0.00 | 0.00 | 0.00 | 0.00 | 0.00 |
| b2) Alimentos y Utensilios. | 0.00 | 0.00 | 0.00 | 0.00 | 0.00 | 0.00 |
| b3) Materias Primas y Materiales de Producción y Comercialización | 0.00 | 0.00 | 0.00 | 0.00 | 0.00 | 0.00 |
| b4) Materiales y Artículos de Construcción y de Reparación. | 0.00 | 0.00 | 0.00 | 0.00 | 0.00 | 0.00 |


LAE. Jorge Ciro Jiménez Fonseca
 -Jefe del Departamento Administrativo

NOMBRE DEL ENTE PUBLICO : Instituto de Protección Social y Beneficencia Pública del Estado de Chiapas


Estado Analítico del Ejercicio del Presupuesto de Egresos Detallado – LDF 6a.

Clasificación por Objeto del Gasto (Capítulo y Concepto)

Del 1 de Enero al 30 de junio de 2020

(PESOS)


| Concepto | Egresos | | | | | Subejercicio |
|---|---------------------|----------------------------|----------------------|---------------------|---------------------|---------------------|
| | Aprobado | Ampliaciones / Reducciones | Modificado | Devengado | Pagado | |
| b5) Productos Químicos, Farmacéuticos y de Laboratorio. | 0.00 | 0.00 | 0.00 | 0.00 | 0.00 | 0.00 |
| b6) Combustibles, Lubricantes y Aditivos. | 0.00 | 0.00 | 0.00 | 0.00 | 0.00 | 0.00 |
| b7) Vestuario, Blancos, Prendas de Protección y Artículos Deportivos. | 0.00 | 0.00 | 0.00 | 0.00 | 0.00 | 0.00 |
| b8) Materiales y Suministros para Seguridad. | 0.00 | 0.00 | 0.00 | 0.00 | 0.00 | 0.00 |
| b9) Herramientas, Refacciones y Accesorios Menores. | 0.00 | 0.00 | 0.00 | 0.00 | 0.00 | 0.00 |
| C. Servicios Generales. | 0.00 | 0.00 | 0.00 | 0.00 | 0.00 | 0.00 |
| c1) Servicios Básicos. | 0.00 | 0.00 | 0.00 | 0.00 | 0.00 | 0.00 |
| c2) Servicios de Arrendamiento. | 0.00 | 0.00 | 0.00 | 0.00 | 0.00 | 0.00 |
| c3) Servicios Profesionales, Científicos, Técnicos y Otros Servicios. | 0.00 | 0.00 | 0.00 | 0.00 | 0.00 | 0.00 |
| c4) Servicios Financieros, Bancarios y Comerciales. | 0.00 | 0.00 | 0.00 | 0.00 | 0.00 | 0.00 |
| c5) Servicios de Instalación, Reparación, Mantenimiento y Conservación. | 0.00 | 0.00 | 0.00 | 0.00 | 0.00 | 0.00 |
| c6) Servicios de Comunicación Social y Publicidad. | 0.00 | 0.00 | 0.00 | 0.00 | 0.00 | 0.00 |
| c7) Servicios de Traslado y Viáticos. | 0.00 | 0.00 | 0.00 | 0.00 | 0.00 | 0.00 |
| c8) Servicios Oficiales. | 0.00 | 0.00 | 0.00 | 0.00 | 0.00 | 0.00 |
| c9) Otros Servicios Generales. | 0.00 | 0.00 | 0.00 | 0.00 | 0.00 | 0.00 |
| D. Transferencias, Asignaciones, Subsidios y Otras Ayudas. | 0.00 | 0.00 | 0.00 | 0.00 | 0.00 | 0.00 |
| d1) Transferencias Internas y Asignaciones al Sector Público. | 0.00 | 0.00 | 0.00 | 0.00 | 0.00 | 0.00 |
| d2) Transferencias al Resto del Sector Público. | 0.00 | 0.00 | 0.00 | 0.00 | 0.00 | 0.00 |
| d3) Subsidios y Subvenciones. | 0.00 | 0.00 | 0.00 | 0.00 | 0.00 | 0.00 |
| d4) Ayudas Sociales. | 0.00 | 0.00 | 0.00 | 0.00 | 0.00 | 0.00 |
| d5) Pensiones y Jubilaciones. | 0.00 | 0.00 | 0.00 | 0.00 | 0.00 | 0.00 |
| d6) Transferencias a Fideicomisos, Mandatos y Otros Análogos. | 0.00 | 0.00 | 0.00 | 0.00 | 0.00 | 0.00 |
| d7) Transferencias a la Seguridad Social | 0.00 | 0.00 | 0.00 | 0.00 | 0.00 | 0.00 |
| d8) Donativos | 0.00 | 0.00 | 0.00 | 0.00 | 0.00 | 0.00 |
| d9) Transferencias al Exterior. | 0.00 | 0.00 | 0.00 | 0.00 | 0.00 | 0.00 |
| E. Bienes Muebles, Inmuebles e Intangibles. | 0.00 | 0.00 | 0.00 | 0.00 | 0.00 | 0.00 |
| e1) Mobiliario y Equipo de Administración. | 0.00 | 0.00 | 0.00 | 0.00 | 0.00 | 0.00 |
| e2) Mobiliario y Equipo Educativo y Recreativo. | 0.00 | 0.00 | 0.00 | 0.00 | 0.00 | 0.00 |
| e3) Equipo e Instrumental Médico y de Laboratorio. | 0.00 | 0.00 | 0.00 | 0.00 | 0.00 | 0.00 |
| e4) Vehículos y Equipo de Transporte. | 0.00 | 0.00 | 0.00 | 0.00 | 0.00 | 0.00 |
| e5) Equipo de Defensa y Seguridad. | 0.00 | 0.00 | 0.00 | 0.00 | 0.00 | 0.00 |
| e6) Maquinaria, Otros Equipos y Herramientas. | 0.00 | 0.00 | 0.00 | 0.00 | 0.00 | 0.00 |
| e7) Activos Biológicos. | 0.00 | 0.00 | 0.00 | 0.00 | 0.00 | 0.00 |
| e8) Bienes Inmuebles. | 0.00 | 0.00 | 0.00 | 0.00 | 0.00 | 0.00 |
| e9) Activos Intangibles. | 0.00 | 0.00 | 0.00 | 0.00 | 0.00 | 0.00 |
| F. Inversión Pública. | 0.00 | 0.00 | 0.00 | 0.00 | 0.00 | 0.00 |
| f1) Obra Pública en Bienes de Dominio Público. | 0.00 | 0.00 | 0.00 | 0.00 | 0.00 | 0.00 |
| f2) Obra Pública en Bienes Propios. | 0.00 | 0.00 | 0.00 | 0.00 | 0.00 | 0.00 |
| f3) Proyectos Productivos y Acciones de Fomento | 0.00 | 0.00 | 0.00 | 0.00 | 0.00 | 0.00 |
| G. Inversiones Financieras y Otras Provisiones. | 0.00 | 0.00 | 0.00 | 0.00 | 0.00 | 0.00 |
| g1) Inversiones para el Fomento de Actividades Productivas | 0.00 | 0.00 | 0.00 | 0.00 | 0.00 | 0.00 |
| g2) Acciones y Participaciones de Capital | 0.00 | 0.00 | 0.00 | 0.00 | 0.00 | 0.00 |
| g3) Compra de Títulos y Valores | 0.00 | 0.00 | 0.00 | 0.00 | 0.00 | 0.00 |
| g4) Concesión de Préstamos. | 0.00 | 0.00 | 0.00 | 0.00 | 0.00 | 0.00 |
| g5) Inversiones en Fideicomisos, Mandatos y Otros Análogos. | 0.00 | 0.00 | 0.00 | 0.00 | 0.00 | 0.00 |
| Fideicomiso de Desastres Naturales (informativo) | | | | | | |
| g6) Otras Inversiones Financieras | 0.00 | 0.00 | 0.00 | 0.00 | 0.00 | 0.00 |
| g7) Provisiones para Contingencias y Otras Erogaciones Especiales. | 0.00 | 0.00 | 0.00 | 0.00 | 0.00 | 0.00 |
| H. Participaciones y Aportaciones. | 0.00 | 0.00 | 0.00 | 0.00 | 0.00 | 0.00 |
| h1) Participaciones. | 0.00 | 0.00 | 0.00 | 0.00 | 0.00 | 0.00 |
| h2) Aportaciones. | 0.00 | 0.00 | 0.00 | 0.00 | 0.00 | 0.00 |
| h3) Convenios. | 0.00 | 0.00 | 0.00 | 0.00 | 0.00 | 0.00 |
| I. Deuda Pública. | 0.00 | 0.00 | 0.00 | 0.00 | 0.00 | 0.00 |
| i1) Amortización de la Deuda Pública. | 0.00 | 0.00 | 0.00 | 0.00 | 0.00 | 0.00 |
| i2) Intereses de la Deuda Pública. | 0.00 | 0.00 | 0.00 | 0.00 | 0.00 | 0.00 |
| i3) Comisiones de la Deuda Pública. | 0.00 | 0.00 | 0.00 | 0.00 | 0.00 | 0.00 |
| i4) Gastos de la Deuda Pública. | 0.00 | 0.00 | 0.00 | 0.00 | 0.00 | 0.00 |
| i5) Costo por Coberturas. | 0.00 | 0.00 | 0.00 | 0.00 | 0.00 | 0.00 |
| i6) Apoyos Financieros. | 0.00 | 0.00 | 0.00 | 0.00 | 0.00 | 0.00 |
| i7) Adeudos de Ejercicios Fiscales Anteriores (ADEFAS). | 0.00 | 0.00 | 0.00 | 0.00 | 0.00 | 0.00 |
| III. Total de Egresos | 6,392,854.04 | 3,739,938.49 | 10,132,792.53 | 6,128,861.16 | 6,057,405.17 | 4,003,931.37 |


LAE. Jorge Ciro Jiménez Fonseca
-Jefe del Departamento Administrativo

NOMBRE DEL ENTE PÚBLICO : Instituto de Protección Social y Beneficencia Pública del Estado de Chiapas
 Estado Analítico del Ejercicio del Presupuesto de Egresos Detallado – LDF 6b.

Clasificación Administrativa
 Del 1 de Enero al 30 de junio de 2020
 (PESOS)

| Concepto | Egresos | | | | | Subejercicio |
|---|--------------|-------------------------------|---------------|--------------|--------------|--------------|
| | Aprobado | Ampliaciones / Reducciones | Modificado | Devengado | Pagado | |
| I. Gasto No Etiquetado Instituto de Protección Social y Beneficencia Pública del Estado de Chiapas | 6,392,854.04 | 3,739,938.49 | 10,132,792.53 | 6,128,861.16 | 6,057,405.17 | 4,003,931.37 |
| II. Gasto Etiquetado Instituto de Protección Social y Beneficencia Pública del Estado de Chiapas | 0.00 | 0.00 | 0.00 | 0.00 | 0.00 | 0.00 |
| III. Total de Egresos | 6,392,854.04 | 3,739,938.49 | 10,132,792.53 | 6,128,861.16 | 6,057,405.17 | 4,003,931.37 |


 LAE. Jorge Ciro Jiménez Fonseca
 -Jefe del Departamento Administrativo

NOMBRE DEL ENTE PÚBLICO : Instituto de Protección Social y Beneficencia Pública del Estado de Chiapas

Estado Analítico del Ejercicio del Presupuesto de Egresos Detallado – LDF 6c.

Clasificación Funcional (Finalidad y Función)

Del 1 de Enero al 30 de Junio de 2020

(PESOS)

| Concepto | Egresos | | | | | Subejercicio |
|--|--------------|-------------------------------|---------------|--------------|--------------|--------------|
| | Aprobado | Ampliaciones / Reducciones | Modificado | Devengado | Pagado | |
| I. Gasto No Etiquetado | 6,392,854.04 | 3,739,938.49 | 10,132,792.53 | 6,128,861.16 | 6,057,405.17 | 4,003,931.37 |
| A. Gobierno | 0.00 | 0.00 | 0.00 | 0.00 | 0.00 | 0.00 |
| a1) Legislación | 0.00 | 0.00 | 0.00 | 0.00 | 0.00 | 0.00 |
| a2) Justicia | 0.00 | 0.00 | 0.00 | 0.00 | 0.00 | 0.00 |
| a3) Coordinación de la Política de Gobierno | 0.00 | 0.00 | 0.00 | 0.00 | 0.00 | 0.00 |
| a4) Relaciones Exteriores | 0.00 | 0.00 | 0.00 | 0.00 | 0.00 | 0.00 |
| a5) Asuntos Financieros y Hacendarios | 0.00 | 0.00 | 0.00 | 0.00 | 0.00 | 0.00 |
| a6) Seguridad Nacional | 0.00 | 0.00 | 0.00 | 0.00 | 0.00 | 0.00 |
| a7) Asuntos de Orden Público y de Seguridad Interior | 0.00 | 0.00 | 0.00 | 0.00 | 0.00 | 0.00 |
| a8) Otros Servicios Generales | 0.00 | 0.00 | 0.00 | 0.00 | 0.00 | 0.00 |
| B. Desarrollo Social | 6,392,854.04 | 3,739,938.49 | 10,132,792.53 | 6,128,861.16 | 6,057,405.17 | 4,003,931.37 |
| b1) Protección Ambiental | 0.00 | 0.00 | 0.00 | 0.00 | 0.00 | 0.00 |
| b2) Vivienda y Servicios a la Comunidad | 0.00 | 0.00 | 0.00 | 0.00 | 0.00 | 0.00 |
| b3) Salud | 0.00 | 0.00 | 0.00 | 0.00 | 0.00 | 0.00 |
| b4) Recreación, Cultura y Otras Manifestaciones Sociales | 0.00 | 0.00 | 0.00 | 0.00 | 0.00 | 0.00 |
| b5) Educación | 0.00 | 0.00 | 0.00 | 0.00 | 0.00 | 0.00 |
| b6) Protección Social | 6,392,854.04 | 3,739,938.49 | 10,132,792.53 | 6,128,861.16 | 6,057,405.17 | 4,003,931.37 |
| b7) Otros Asuntos Sociales | 0.00 | 0.00 | 0.00 | 0.00 | 0.00 | 0.00 |
| C. Desarrollo Económico | 0.00 | 0.00 | 0.00 | 0.00 | 0.00 | 0.00 |
| c1) Asuntos Económicos, Comerciales y Laborales en General | 0.00 | 0.00 | 0.00 | 0.00 | 0.00 | 0.00 |
| c2) Agropecuaria, Silvicultura, Pesca y Caza | 0.00 | 0.00 | 0.00 | 0.00 | 0.00 | 0.00 |
| c3) Combustibles y Energía | 0.00 | 0.00 | 0.00 | 0.00 | 0.00 | 0.00 |
| c4) Minería, Manufacturas y Construcción | 0.00 | 0.00 | 0.00 | 0.00 | 0.00 | 0.00 |
| c5) Transporte | 0.00 | 0.00 | 0.00 | 0.00 | 0.00 | 0.00 |
| c6) Comunicaciones | 0.00 | 0.00 | 0.00 | 0.00 | 0.00 | 0.00 |
| c7) Turismo | 0.00 | 0.00 | 0.00 | 0.00 | 0.00 | 0.00 |
| c8) Ciencia, Tecnología e Innovación | 0.00 | 0.00 | 0.00 | 0.00 | 0.00 | 0.00 |
| c9) Otras Industrias y Otros Asuntos Económicos | 0.00 | 0.00 | 0.00 | 0.00 | 0.00 | 0.00 |
| D. Otras no Clasificadas en Funciones Anteriores | 0.00 | 0.00 | 0.00 | 0.00 | 0.00 | 0.00 |
| d1) Transac. de la Deuda Pública/Costo Financiero de la Deuda | 0.00 | 0.00 | 0.00 | 0.00 | 0.00 | 0.00 |
| d2) Transf., Part. y Aport. entre Diferentes Niv. y Ord. de Gob. | 0.00 | 0.00 | 0.00 | 0.00 | 0.00 | 0.00 |
| d3) Saneamiento del Sistema Financiero | 0.00 | 0.00 | 0.00 | 0.00 | 0.00 | 0.00 |
| d4) Adeudos de Ejercicios Fiscales Anteriores | 0.00 | 0.00 | 0.00 | 0.00 | 0.00 | 0.00 |
| II. Gasto Etiquetado | 0.00 | 0.00 | 0.00 | 0.00 | 0.00 | 0.00 |
| A. Gobierno | 0.00 | 0.00 | 0.00 | 0.00 | 0.00 | 0.00 |
| a1) Legislación | 0.00 | 0.00 | 0.00 | 0.00 | 0.00 | 0.00 |
| a2) Justicia | 0.00 | 0.00 | 0.00 | 0.00 | 0.00 | 0.00 |
| a3) Coordinación de la Política de Gobierno | 0.00 | 0.00 | 0.00 | 0.00 | 0.00 | 0.00 |
| a4) Relaciones Exteriores | 0.00 | 0.00 | 0.00 | 0.00 | 0.00 | 0.00 |
| a5) Asuntos Financieros y Hacendarios | 0.00 | 0.00 | 0.00 | 0.00 | 0.00 | 0.00 |
| a6) Seguridad Nacional | 0.00 | 0.00 | 0.00 | 0.00 | 0.00 | 0.00 |
| a7) Asuntos de Orden Público y de Seguridad Interior | 0.00 | 0.00 | 0.00 | 0.00 | 0.00 | 0.00 |
| a8) Otros Servicios Generales | 0.00 | 0.00 | 0.00 | 0.00 | 0.00 | 0.00 |
| B. Desarrollo Social | 0.00 | 0.00 | 0.00 | 0.00 | 0.00 | 0.00 |
| b1) Protección Ambiental | 0.00 | 0.00 | 0.00 | 0.00 | 0.00 | 0.00 |
| b2) Vivienda y Servicios a la Comunidad | 0.00 | 0.00 | 0.00 | 0.00 | 0.00 | 0.00 |
| b3) Salud | 0.00 | 0.00 | 0.00 | 0.00 | 0.00 | 0.00 |
| b4) Recreación, Cultura y Otras Manifestaciones Sociales | 0.00 | 0.00 | 0.00 | 0.00 | 0.00 | 0.00 |
| b5) Educación | 0.00 | 0.00 | 0.00 | 0.00 | 0.00 | 0.00 |
| b6) Protección Social | 0.00 | 0.00 | 0.00 | 0.00 | 0.00 | 0.00 |
| b7) Otros Asuntos Sociales | 0.00 | 0.00 | 0.00 | 0.00 | 0.00 | 0.00 |
| C. Desarrollo Económico | 0.00 | 0.00 | 0.00 | 0.00 | 0.00 | 0.00 |
| c1) Asuntos Económicos, Comerciales y Laborales en General | 0.00 | 0.00 | 0.00 | 0.00 | 0.00 | 0.00 |
| c2) Agropecuaria, Silvicultura, Pesca y Caza | 0.00 | 0.00 | 0.00 | 0.00 | 0.00 | 0.00 |
| c3) Combustibles y Energía | 0.00 | 0.00 | 0.00 | 0.00 | 0.00 | 0.00 |
| c4) Minería, Manufacturas y Construcción | 0.00 | 0.00 | 0.00 | 0.00 | 0.00 | 0.00 |
| c5) Transporte | 0.00 | 0.00 | 0.00 | 0.00 | 0.00 | 0.00 |
| c6) Comunicaciones | 0.00 | 0.00 | 0.00 | 0.00 | 0.00 | 0.00 |
| c7) Turismo | 0.00 | 0.00 | 0.00 | 0.00 | 0.00 | 0.00 |
| c8) Ciencia, Tecnología e Innovación | 0.00 | 0.00 | 0.00 | 0.00 | 0.00 | 0.00 |
| c9) Otras Industrias y Otros Asuntos Económicos | 0.00 | 0.00 | 0.00 | 0.00 | 0.00 | 0.00 |
| D. Otras no Clasificadas en Funciones Anteriores | 0.00 | 0.00 | 0.00 | 0.00 | 0.00 | 0.00 |
| d1) Transac. de la Deuda Pública/Costo Financiero de la Deuda | 0.00 | 0.00 | 0.00 | 0.00 | 0.00 | 0.00 |
| d2) Transf., Part. y Aport. entre Diferentes Niv. y Ord. de Gob. | 0.00 | 0.00 | 0.00 | 0.00 | 0.00 | 0.00 |
| d3) Saneamiento del Sistema Financiero | 0.00 | 0.00 | 0.00 | 0.00 | 0.00 | 0.00 |
| d4) Adeudos de Ejercicios Fiscales Anteriores | 0.00 | 0.00 | 0.00 | 0.00 | 0.00 | 0.00 |
| III. Total de Egresos | 6,392,854.04 | 3,739,938.49 | 10,132,792.53 | 6,128,861.16 | 6,057,405.17 | 4,003,931.37 |

LAE. Jorge Ciro Jiménez Fonseca
-Jefe del Departamento Administrativo

NOMBRE DEL ENTE PÚBLICO : Instituto de Protección Social y Beneficencia Pública del Estado de Chiapas
Estado Analítico del Ejercicio del Presupuesto de Egresos Detallado – LDF 6d.

Clasificación de Servicios Personales por Categoría
Del 1 de Enero al 30 de junio de 2020
(PESOS)

| Concepto | Egresos | | | | | Subejercicio |
|---|--------------|-------------------------------|--------------|--------------|--------------|--------------|
| | Aprobado | Ampliaciones / Reducciones | Modificado | Devengado | Pagado | |
| I. Gasto No Etiquetado | 4,087,981.35 | -1,228.85 | 4,086,752.50 | 1,623,594.77 | 1,623,594.77 | 2,463,157.73 |
| A. Personal Administrativo y de Servicio Público | 4,087,981.35 | -1,228.85 | 4,086,752.50 | 1,623,594.77 | 1,623,594.77 | 2,463,157.73 |
| B. Magisterio | 0.00 | 0.00 | 0.00 | 0.00 | 0.00 | 0.00 |
| C. Servicios de Salud | 0.00 | 0.00 | 0.00 | 0.00 | 0.00 | 0.00 |
| c1) Personal Administrativo | 0.00 | 0.00 | 0.00 | 0.00 | 0.00 | 0.00 |
| c2) Personal Médico, Paramédico y Afín | 0.00 | 0.00 | 0.00 | 0.00 | 0.00 | 0.00 |
| D. Seguridad Pública | 0.00 | 0.00 | 0.00 | 0.00 | 0.00 | 0.00 |
| E. Gastos Asociados a la Implementación de Nuevas Leyes Federales o Reformas a las mismas | 0.00 | 0.00 | 0.00 | 0.00 | 0.00 | 0.00 |
| e1) Nombre del Programa o Ley 1 | 0.00 | 0.00 | 0.00 | 0.00 | 0.00 | 0.00 |
| F. Sentencias Laborales Definitivas | 0.00 | 0.00 | 0.00 | 0.00 | 0.00 | 0.00 |
| II. Gasto Etiquetado | 0.00 | 0.00 | 0.00 | 0.00 | 0.00 | 0.00 |
| A. Personal Administrativo y de Servicio Público | 0.00 | 0.00 | 0.00 | 0.00 | 0.00 | 0.00 |
| B. Magisterio | 0.00 | 0.00 | 0.00 | 0.00 | 0.00 | 0.00 |
| C. Servicios de Salud | 0.00 | 0.00 | 0.00 | 0.00 | 0.00 | 0.00 |
| c1) Personal Administrativo | 0.00 | 0.00 | 0.00 | 0.00 | 0.00 | 0.00 |
| c2) Personal Médico, Paramédico y Afín | 0.00 | 0.00 | 0.00 | 0.00 | 0.00 | 0.00 |
| D. Seguridad Pública | 0.00 | 0.00 | 0.00 | 0.00 | 0.00 | 0.00 |
| E. Gastos Asociados a la Implementación de Nuevas Leyes Federales o Reformas a las mismas | 0.00 | 0.00 | 0.00 | 0.00 | 0.00 | 0.00 |
| e1) Nombre del Programa o Ley 1 | 0.00 | 0.00 | 0.00 | 0.00 | 0.00 | 0.00 |
| F. Sentencias Laborales Definitivas | 0.00 | 0.00 | 0.00 | 0.00 | 0.00 | 0.00 |
| III. Total del Gasto en Servicios Personales | 4,087,981.35 | -1,228.85 | 4,086,752.50 | 1,623,594.77 | 1,623,594.77 | 2,463,157.73 |



LAE. Jorge Ciro Jiménez Fonseca
 -Jefe del Departamento Administrativo

INFORMACIÓN DE ANÁLISIS / INTEGRACIÓN

APLICACIÓN DEL PRESUPUESTO TOTAL POR RUBROS

Del 1 de Enero al 30 de junio del 2020

2111 119 1 INSTITUTO DE PROTECCION SOCIAL Y BENEFICENCIA PUBLICA DEL ESTADO DE CHIAPAS

| CONCEPTO | PRESUPUESTO DE EGRESOS | | | | | |
|---|------------------------|----------------------|---------------------|---------------------|---------------------|---------------------|
| | APROBADO ANUAL | MODIFICADO | COMPROMETIDO | DEVENGADO | EJERCIDO | PAGADO |
| RECURSOS PRESUPUESTARIOS | | | | | | |
| 1000 Servicios Personales | 4,011,219.45 | 4,010,588.02 | 1,603,113.93 | 1,603,113.93 | 1,603,113.93 | 1,603,113.93 |
| 2000 Materiales y Suministros | 162,773.68 | 217,751.69 | 120,382.10 | 120,382.10 | 120,382.10 | 120,382.10 |
| 3000 Servicios Generales | 718,860.91 | 2,121,590.22 | 1,496,434.40 | 1,496,434.40 | 1,496,434.40 | 1,495,155.40 |
| 4000 Transferencias, Asignaciones, Subsidios y Otras Ayudas | 1,500,000.00 | 3,782,862.60 | 2,908,930.73 | 2,908,930.73 | 2,838,753.74 | 2,838,753.74 |
| 5000 Bienes Muebles, Inmuebles e Intangibles | | | | | | |
| 6000 Inversión Pública | | | | | | |
| 7000 Inversiones Financieras y Otras Provisiones | | | | | | |
| 8000 Participaciones y Aportaciones | | | | | | |
| 9000 Deuda Pública | | | | | | |
| Subtotal | 6,392,854.04 | 10,132,792.53 | 6,128,861.16 | 6,128,861.16 | 6,058,684.17 | 6,057,405.17 |
| RECURSOS PROPIOS | | | | | | |
| 1000 Servicios Personales | | | | | | |
| 2000 Materiales y Suministros | | | | | | |
| 3000 Servicios Generales | | | | | | |
| 4000 Transferencias, Asignaciones, Subsidios y Otras Ayudas | | | | | | |
| Subtotal | | | | | | |
| RECURSOS AJENOS | | | | | | |
| 1000 Servicios Personales | | | | | | |
| 2000 Materiales y Suministros | | | | | | |
| 3000 Servicios Generales | | | | | | |
| 4000 Transferencias, Asignaciones, Subsidios y Otras Ayudas | | | | | | |
| Subtotal | | | | | | |
| RECURSOS FEDERALES NO PRESUPUESTARIOS | | | | | | |
| 1000 Servicios Personales | | | | | | |
| 2000 Materiales y Suministros | | | | | | |
| 3000 Servicios Generales | | | | | | |
| 4000 Transferencias, Asignaciones, Subsidios y Otras Ayudas | | | | | | |
| Subtotal | | | | | | |
| TOTAL | 6,392,854.04 | 10,132,792.53 | 6,128,861.16 | 6,128,861.16 | 6,058,684.17 | 6,057,405.17 |

JEFE DEL DEPARTAMENTO ADMINISTRATIVO

LIC. JORGE CIRO JIMENEZ FONSECA

JEFE DEL DEPARTAMENTO ADMINISTRATIVO

LIC. JORGE CIRO JIMENEZ FONSECA

JUSTIFICACION

| PRESUPUESTO DEVENGADO | PRESUPUESTO PAGADO | DIFERENCIA | DESCRIPCION |
|-----------------------|--------------------|------------|---|
| 6,128,861.16 | 6,057,405.17 | 71,455.99 | La diferencia se debe a los pasivos registrados presupuestalmente al 30 de junio del ejercicio 2020, por concepto de servicio telefonico e Internet, asi como por compra de medicamentos y estudios medicos; mismos que seran pagados en el mes de julio de 2020. |



**ANÁLISIS DE LAS PRINCIPALES VARIACIONES Y ADECUACIONES AL PRESUPUESTO DE EGRESOS
POR FUENTE DE FINANCIAMIENTO, RAMO Y PROGRAMA O FONDO**

Del 1 de Enero al 30 de Junio del 2020

2111 119 1 INSTITUTO DE PROTECCION SOCIAL Y BENEFICENCIA PUBLICA DEL ESTADO DE CHIAPAS

| PRESUPUESTO DE EGRESOS | | | | VARIACIÓN EN RELACIÓN AL: | |
|------------------------|-------------------------------|---------------|--------------|---------------------------|------|
| APROBADO ANUAL | AMPLIACIONES / REDUCCIONES | MODIFICADO | DEVENGADO | APROBADO ANUAL | % |
| 1 | 2 | 3 = 1+2 | 4 | 5 = 4-1 | |
| 6,392,854.04 | 3,739,938.49 | 10,132,792.53 | 6,128,861.16 | -263,992.88 | -4.1 |

Razón de la variación del Presupuesto Devengado en relación al Aprobado Anual

La variación de \$(263,992.88) que presenta este organismo público representa en gran parte al recurso ejercido derivado de Ampliaciones Presupuestales para atender requerimientos relacionados con la pandemia del COVID-19, así mismo representa el recurso a utilizar de los meses de julio a diciembre de 2020, con el fin de cubrir los compromisos contraídos durante el presente ejercicio en tiempo y forma.

Integración de las variaciones a nivel Fuente de Financiamiento, Ramo y Programa o Fondo:

Fuente de Financiamiento: 5811 Fondo General de Participaciones

Ramo: 28 Participaciones a Entidades Federativas y Municipios

Programa o Fondo: 014 Programa de Fortalecimiento al servicio de salud (Ramo 28): La variación de \$1,286,133.08; que presenta este Programa o Fondo se debe principalmente al pago por traslado de insumos médicos recibidos en donación, así como la compra de kits médicos para la contingencia del COVID-19; Así mismo corresponde a recursos del capítulo 1000 "Servicios Personales" que se utilizarán para el pago de nómina y demás prestaciones al personal activo de este Instituto de los meses de julio a diciembre del 2020.

Fuente de Financiamiento: 5814 Fondo de Fiscalización y Recaudación

Ramo: 28 Participaciones a Entidades Federativas y Municipios

Programa o Fondo: 014 Programa de Fortalecimiento al servicio de salud (Ramo 28): La variación de \$(55,683.64); que presenta este Programa o Fondo corresponde al disponible presupuestario del capítulo 3000 "Servicios Generales" que se utilizará para el pago del Impuesto del 2% sobre nómina del 3o., 4o., 5o. y 6o. bimestre del ejercicio 2020.

Fuente de Financiamiento: 5815 Fondo de Compensación

Ramo: 28 Participaciones a Entidades Federativas y Municipios

Programa o Fondo: 014 Programa de Fortalecimiento al servicio de salud (Ramo 28): La variación de \$(1,494,442.32); que presenta este Programa o Fondo corresponde al saldo disponible presupuestario de los capítulos 2000 "Materiales y Suministros", 3000 "Servicios Generales" y 4000 "Transferencias, Asignaciones, Subsidios y Otras Ayudas" que se utilizará del mes de julio a diciembre, principalmente para el pago de servicios básicos, material de oficina, arrendamiento de fotocopiadora, viáticos, combustible, pasajes nacionales aéreos y terrestres, así como para los apoyos que se otorgan a personas de escasos recursos.

Integración de la Modificación al Presupuesto de Egresos (Ampliaciones/Reducciones)

Ampliación Líquida por un monto de \$ 105,075.89; por concepto de regularización de la partida 1279 "Otros Activos Diferidos". Ampliación Líquida por un monto de \$1,352,000.00 por concepto de pago traslado de insumos médicos para el COVID-19 que fueron recibidos en donación. Ampliación Líquida por un monto de \$2,282,862.60 por concepto de compra de 3000 kits médicos para la contingencia sanitaria del COVID-19

JEFE DEL DEPARTAMENTO ADMINISTRATIVO

LIC. JORGE CIRO JIMENEZ FONSECA

DIRECTORA

LIC. DELIAMARIA GONZALEZ FLANDEZ

COMPARATIVO Y ANÁLISIS DEL PRESUPUESTO DEVENGADO POR OBJETO DEL GASTO

Del 1 de Enero al 30 de junio del 2020

2111 119 1 INSTITUTO DE PROTECCION SOCIAL Y BENEFICENCIA PUBLICA DEL ESTADO DE CHIAPAS

| OBJETO DEL GASTO | | PRESUPUESTO DEVENGADO | | VARIACIÓN | ANÁLISIS POR OBJETO DEL GASTO |
|------------------|--|-----------------------|---------------------|--------------------|--|
| | | EJERCICIO | | | |
| | | 2019 | 2020 | | |
| TOTAL | | 6,547,399.25 | 6,128,861.16 | -418,538.09 | |
| 1000 | Servicios Personales | 4,070,914.14 | 1,603,113.93 | -2,467,800.21 | La variación que presenta este capítulo se debe principalmente al recurso que se utilizará para el pago de nómina y demás prestaciones al personal activo de este Instituto de los meses de julio a diciembre del 2020. |
| 2000 | Materiales y Suministros | 169,810.76 | 120,382.10 | -49,428.66 | La variación que presenta este capítulo se debe principalmente a la ampliación presupuestal sin erogación de recursos, con la finalidad de regularizar la cuenta 1279 Otros Activos Diferidos. |
| 3000 | Servicios Generales | 595,051.87 | 1,496,434.40 | 901,382.53 | La variación que presenta este capítulo se debe principalmente a la ampliación líquida de recursos presupuestales, para cubrir el pago de traslado de insumos médicos que fueron recibidos a través de donación, los cuales están siendo utilizados en la contingencia sanitaria del COVID-19. así mismo a la ampliación presupuestal sin erogación de recursos, con la finalidad de regularizar la cuenta 1279 Otros Activos Diferidos. |
| 4000 | Transferencias, Asignaciones, Subsidios y Otras Ayudas | 1,711,622.48 | 2,908,930.73 | 1,197,308.25 | La variación que presenta este capítulo se debe principalmente a la ampliación líquida de recursos presupuestales, para cubrir el pago por la adquisición de 3000 kits médicos, que serán donados al personal médico que se encuentran laborando en los hospitales COVID-19 |
| 5000 | Bienes Muebles, Inmuebles e Intangibles | | | 0.00 | |
| 6000 | Inversión Pública | | | 0.00 | |
| 7000 | Inversiones Financieras y Otras Provisiones | | | 0.00 | |
| 8000 | Participaciones y Aportaciones | | | 0.00 | |
| 9000 | Deuda Pública | | | 0.00 | |

JEFE DEL DEPARTAMENTO ADMINISTRATIVO

LIC. JORGE CIRO JIMENEZ FONSECA

JEFE DEL DEPARTAMENTO ADMINISTRATIVO


LIC. JORGE CIRO JIMENEZ FONSECA

ANÁLISIS DE LA RAZÓN DEL AVANCE % DEL PRESUPUESTO DEVENGADO EN RELACIÓN AL PRESUPUESTO MINISTRADO
INFORME DE AVANCE DE GESTIÓN FINANCIERA
Del 1 de Enero al 30 de Junio del 2020

2111 119 1 INSTITUTO DE PROTECCION SOCIAL Y BENEFICENCIA PUBLICA DEL ESTADO DE CHIAPAS

Durante el segundo trimestre del 2020, el IPSBP logró un 92% de avance óptimo de acuerdo a la calendarización del recurso que de manera mensual nos otorga la Secretaría de Hacienda, se hace referencia que respecto al presupuesto devengado en relación al presupuesto ministrado se ha tenido cuidado de que los compromisos contraídos por este Instituto se reflejen de manera inmediata en el Presupuesto a ejercer, durante el ejercicio 2020.

JEFE DEL DEPARTAMENTO ADMINISTRATIVO



LIC. JORGE CIRO JIMENEZ FONSECA

DIRECTORA



LIC. DELIAMARIA GONZALEZ ELANDEZ



GOBIERNO CONSTITUCIONAL DEL ESTADO DE CHIAPAS

SECRETARÍA DE HACIENDA

Análítico de Partidas por Clasificación Administrativa

SISTEMA PRESUPUESTARIO 2020

(PESOS)

CIERRE DE JUNIO

EP-01

Página 1 de 3

martes, 30 de junio de 2020

2.1.1.1.191 Instituto de Protección Social y Beneficencia Pública del Estado de Chiapas

Table with columns: UR, FI, FS, SSFPS, PP, OA, AI, PT, MPIO, COGC, GASTO, TG, TR, FF, SFTE, RM, PF, CP, DM, DESCRIPCIÓN, Presupuesto Aprobado, Modificación Neta, Presupuesto Modificado, Presupuesto Liberado, Presupuesto por Liberar, Presupuesto Ministrado, Presupuesto Comprometido, Presupuesto Devengado, Presupuesto Ejercido, Presupuesto Pagado, Subejercicio. Includes sub-totals like Gran Total and Total.

Handwritten signatures and initials at the bottom right of the page.



GOBIERNO CONSTITUCIONAL DEL ESTADO DE CHIAPAS

SECRETARÍA DE HACIENDA

Análítico de Partidas por Clasificación Administrativa

SISTEMA PRESUPUESTARIO 2020

(PESOS)

CIERRE DE JUNIO

EP-01

Página 2 de 3

2.1.1.1.1.191 Instituto de Protección Social y Beneficencia Pública del Estado de Chiapas

martes, 30 de junio de 2020

Table with columns: UR, FI, FSF, SFP, PP, OA, AI, PT, MPIO, COGC, GASTO, TG, TR, FF, SFE, RM, PF, CP, DM, DESCRIPCIÓN, Presupuesto Aprobado, Modificación Neta, Presupuesto Modificado, Presupuesto Liberado, Presupuesto por Liberar, Presupuesto Ministrado, Presupuesto Comprometido, Presupuesto Devengado, Presupuesto Ejercido, Presupuesto Pagado, Subejercicio. Rows include various budget items like 'Ayudas Sociales', 'Sueldos al Personal de Confianza', etc.

Handwritten signature or initials in blue ink.



GOBIERNO CONSTITUCIONAL DEL ESTADO DE CHIAPAS

SECRETARÍA DE HACIENDA

Analítico de Partidas por Clasificación Administrativa

SISTEMA PRESUPUESTARIO 2020

(PESOS)

CIERRE DE JUNIO

2.1.1.1.191 Instituto de Protección Social y Beneficencia Pública del Estado de Chiapas

martes, 30 de junio de 2020

| UR | FI | FSF | SSFPS | PP | OA | AI | PT | MPIO | COGC | GASTO | TG | TR | FF | SFTE | RM | PF | CP | DM | DESCRIPCIÓN | Presupuesto Aprobado | Modificación Neta | Presupuesto Modificado | Presupuesto Liberado | Presupuesto por Liberar | Presupuesto Ministrado | Presupuesto Comprometido | Presupuesto Devengado | Presupuesto Ejercido | Presupuesto Pagado | Subejercicio | | |
|----|----|-----|-------|----|----|-----|----|------|------|-------|----|-------|----|------|------|----|----|----|---|----------------------|---------------------|------------------------|----------------------|-------------------------|------------------------|--------------------------|-----------------------|----------------------|--------------------|--------------|--------------|-----------|
| 01 | 2 | 6 | 9 | 1 | E | 014 | 01 | P25 | A001 | 102 | | | | | | | | | Tuxtla Chico | 0.00 | 1,352,000.00 | 1,352,000.00 | 1,352,000.00 | 0.00 | 1,352,000.00 | 1,305,668.68 | 1,305,668.68 | 1,305,668.68 | 1,305,668.68 | 46,331.32 | | |
| 01 | 2 | 6 | 9 | 1 | E | 014 | 01 | P25 | A001 | 102 | 0 | 3000 | | | | | | | Servicios Generales. | 0.00 | 1,352,000.00 | 1,352,000.00 | 1,352,000.00 | 0.00 | 1,352,000.00 | 1,305,668.68 | 1,305,668.68 | 1,305,668.68 | 1,305,668.68 | 46,331.32 | | |
| 01 | 2 | 6 | 9 | 1 | E | 014 | 01 | P25 | A001 | 102 | 0 | 3400 | | | | | | | Servicios Financieros, Bancarios y Comerciales. | 0.00 | 1,352,000.00 | 1,352,000.00 | 1,352,000.00 | 0.00 | 1,352,000.00 | 1,305,668.68 | 1,305,668.68 | 1,305,668.68 | 1,305,668.68 | 46,331.32 | | |
| 01 | 2 | 6 | 9 | 1 | E | 014 | 01 | P25 | A001 | 102 | 0 | 347 | | | | | | | Fletes y Maniobras. | 0.00 | 1,352,000.00 | 1,352,000.00 | 1,352,000.00 | 0.00 | 1,352,000.00 | 1,305,668.68 | 1,305,668.68 | 1,305,668.68 | 1,305,668.68 | 46,331.32 | | |
| 01 | 2 | 6 | 9 | 1 | E | 014 | 01 | P25 | A001 | 102 | 0 | 34701 | 1 | 1 | 5811 | H | 28 | 01 | 202C | 1 | Fletes y Maniobras. | 0.00 | 1,352,000.00 | 1,352,000.00 | 1,352,000.00 | 0.00 | 1,352,000.00 | 1,305,668.68 | 1,305,668.68 | 1,305,668.68 | 1,305,668.68 | 46,331.32 |



GOBIERNO CONSTITUCIONAL DEL ESTADO DE CHIAPAS
SECRETARÍA DE HACIENDA
Por Capítulos, Concepto, Partida Genérica y Partida Específica por Clasificación Administrativa
SISTEMA PRESUPUESTARIO 2020
(PESOS)
CIERRE DE JUNIO

2.1.1.1.1.191 Instituto de Protección Social y Beneficencia Pública del Estado de Chiapas

| CAPÍTULOS /CONCEPTOS /PARTIDAS | DESCRIPCIÓN | Presupuesto Aprobado | Modificación Neta | Presupuesto Modificado | Presupuesto Liberado | Presupuesto por Liberar | Presupuesto Ministrado | Presupuesto Comprometido | Presupuesto Devengado | Presupuesto Ejercido | Presupuesto Pagado | Subejercicio |
|--------------------------------|---|----------------------|---------------------|------------------------|----------------------|-------------------------|------------------------|--------------------------|-----------------------|----------------------|---------------------|---------------------|
| Gran Total | | 6,392,854.04 | 3,739,938.49 | 10,132,792.53 | 10,132,792.53 | 0.00 | 6,645,702.33 | 6,128,861.16 | 6,128,861.16 | 6,058,684.17 | 6,057,405.17 | 4,003,931.37 |
| INSTITUCIONALES | | | | | | | | | | | | |
| 1000 | Servicios Personales. | 4,011,219.45 | -631.43 | 4,010,588.02 | 4,010,588.02 | 0.00 | 1,699,364.32 | 1,603,113.93 | 1,603,113.93 | 1,603,113.93 | 1,603,113.93 | 2,407,474.09 |
| 1100 | Remuneraciones al Personal de Carácter Permanente. | 1,638,177.72 | 0.00 | 1,638,177.72 | 1,638,177.72 | 0.00 | 819,088.86 | 805,557.30 | 805,557.30 | 805,557.30 | 805,557.30 | 832,620.42 |
| 113 | Sueldos Base al Personal Permanente. | 1,638,177.72 | 0.00 | 1,638,177.72 | 1,638,177.72 | 0.00 | 819,088.86 | 805,557.30 | 805,557.30 | 805,557.30 | 805,557.30 | 832,620.42 |
| 11304 | Sueldo al Personal de Confianza. | 1,638,177.72 | 0.00 | 1,638,177.72 | 1,638,177.72 | 0.00 | 819,088.86 | 805,557.30 | 805,557.30 | 805,557.30 | 805,557.30 | 832,620.42 |
| 1300 | Remuneraciones Adicionales y Especiales. | 1,793,065.33 | 0.00 | 1,793,065.33 | 1,793,065.33 | 0.00 | 633,437.51 | 579,256.43 | 579,256.43 | 579,256.43 | 579,256.43 | 1,213,808.90 |
| 132 | Primas de Vacaciones, Dominical y Gratificación de Fin de Año. | 363,884.43 | 0.00 | 363,884.43 | 363,884.43 | 0.00 | 20,931.41 | 17,502.85 | 17,502.85 | 17,502.85 | 17,502.85 | 346,381.58 |
| 13201 | Primas de Vacaciones y Dominical. | 41,862.81 | 0.00 | 41,862.81 | 41,862.81 | 0.00 | 20,931.41 | 17,502.85 | 17,502.85 | 17,502.85 | 17,502.85 | 24,359.96 |
| 13202 | Aginaldo o Gratificación de Fin de Año. | 322,021.62 | 0.00 | 322,021.62 | 322,021.62 | 0.00 | 0.00 | 0.00 | 0.00 | 0.00 | 0.00 | 322,021.62 |
| 134 | Compensaciones. | 1,429,180.90 | 0.00 | 1,429,180.90 | 1,429,180.90 | 0.00 | 612,506.10 | 561,753.58 | 561,753.58 | 561,753.58 | 561,753.58 | 867,427.32 |
| 13420 | Compensaciones por Servicios Especiales. | 637,065.94 | 0.00 | 637,065.94 | 637,065.94 | 0.00 | 273,028.26 | 268,517.38 | 268,517.38 | 268,517.38 | 268,517.38 | 368,548.56 |
| 13434 | Compensación Complementaria por Servicios Especiales. | 792,114.96 | 0.00 | 792,114.96 | 792,114.96 | 0.00 | 339,477.84 | 293,236.20 | 293,236.20 | 293,236.20 | 293,236.20 | 498,878.76 |
| 1400 | Seguridad Social. | 173,124.49 | -631.43 | 172,492.97 | 172,492.97 | 0.00 | 89,361.95 | 62,355.20 | 62,355.20 | 62,355.20 | 62,355.20 | 110,137.77 |
| 141 | Aportaciones de Seguridad Social. | 166,262.10 | -631.43 | 165,630.67 | 165,630.67 | 0.00 | 82,499.65 | 62,355.20 | 62,355.20 | 62,355.20 | 62,355.20 | 103,275.47 |
| 14103 | Aportaciones al IMSS. | 166,262.10 | -631.43 | 165,630.67 | 165,630.67 | 0.00 | 82,499.65 | 62,355.20 | 62,355.20 | 62,355.20 | 62,355.20 | 103,275.47 |
| 144 | Aportaciones para Seguros. | 6,862.30 | 0.00 | 6,862.30 | 6,862.30 | 0.00 | 6,862.30 | 0.00 | 0.00 | 0.00 | 0.00 | 6,862.30 |
| 14401 | Cuotas para el Seguro de Vida. | 6,862.30 | 0.00 | 6,862.30 | 6,862.30 | 0.00 | 6,862.30 | 0.00 | 0.00 | 0.00 | 0.00 | 6,862.30 |
| 1500 | Otras Prestaciones Sociales y Económicas. | 293,952.00 | 0.00 | 293,952.00 | 293,952.00 | 0.00 | 146,976.00 | 145,445.00 | 145,445.00 | 145,445.00 | 145,445.00 | 148,507.00 |
| 159 | Otras Prestaciones Sociales y Económicas. | 293,952.00 | 0.00 | 293,952.00 | 293,952.00 | 0.00 | 146,976.00 | 145,445.00 | 145,445.00 | 145,445.00 | 145,445.00 | 148,507.00 |
| 15906 | Previsión Social Múltiple. | 293,952.00 | 0.00 | 293,952.00 | 293,952.00 | 0.00 | 146,976.00 | 145,445.00 | 145,445.00 | 145,445.00 | 145,445.00 | 148,507.00 |
| 1700 | Pago de Estímulos a Servidores Públicos. | 112,900.00 | 0.00 | 112,900.00 | 112,900.00 | 0.00 | 10,500.00 | 10,500.00 | 10,500.00 | 10,500.00 | 10,500.00 | 102,400.00 |
| 171 | Estímulos. | 112,900.00 | 0.00 | 112,900.00 | 112,900.00 | 0.00 | 10,500.00 | 10,500.00 | 10,500.00 | 10,500.00 | 10,500.00 | 102,400.00 |
| 17102 | Estímulos al Personal. | 28,800.00 | 0.00 | 28,800.00 | 28,800.00 | 0.00 | 0.00 | 0.00 | 0.00 | 0.00 | 0.00 | 28,800.00 |
| 17103 | Incentivo al Personal. | 84,100.00 | 0.00 | 84,100.00 | 84,100.00 | 0.00 | 10,500.00 | 10,500.00 | 10,500.00 | 10,500.00 | 10,500.00 | 73,600.00 |
| 2000 | Materiales y Suministros. | 162,773.68 | 54,978.01 | 217,751.69 | 217,751.69 | 0.00 | 138,794.28 | 120,382.10 | 120,382.10 | 120,382.10 | 120,382.10 | 97,369.59 |
| 2100 | Materiales de Administración, Emisión de Documentos y Artículos Oficiales. | 69,260.35 | 0.00 | 69,260.35 | 69,260.35 | 0.00 | 33,036.23 | 23,057.36 | 23,057.36 | 23,057.36 | 23,057.36 | 46,202.99 |
| 211 | Materiales, Útiles y Equipos Menores de Oficina. | 59,696.71 | 0.00 | 59,696.71 | 59,696.71 | 0.00 | 29,848.35 | 19,898.81 | 19,898.81 | 19,898.81 | 19,898.81 | 39,797.90 |
| 21101 | Materiales y Útiles de Oficina. | 59,696.71 | 0.00 | 59,696.71 | 59,696.71 | 0.00 | 29,848.35 | 19,898.81 | 19,898.81 | 19,898.81 | 19,898.81 | 39,797.90 |
| 214 | Materiales, Útiles y Equipos Menores de Tecnologías de la Información y Comunicaciones. | 9,563.64 | 0.00 | 9,563.64 | 9,563.64 | 0.00 | 3,187.88 | 3,158.55 | 3,158.55 | 3,158.55 | 3,158.55 | 5,405.09 |
| 21401 | Materiales y Útiles Consumibles para el Procesamiento en Equipos y Bienes Informáticos. | 9,563.64 | 0.00 | 9,563.64 | 9,563.64 | 0.00 | 3,187.88 | 3,158.55 | 3,158.55 | 3,158.55 | 3,158.55 | 5,405.09 |
| 2200 | Alimentos y Utensilios. | 5,000.00 | 0.00 | 5,000.00 | 5,000.00 | 0.00 | 2,500.02 | 2,114.24 | 2,114.24 | 2,114.24 | 2,114.24 | 2,885.76 |
| 221 | Productos Alimenticios para Personas. | 5,000.00 | 0.00 | 5,000.00 | 5,000.00 | 0.00 | 2,500.02 | 2,114.24 | 2,114.24 | 2,114.24 | 2,114.24 | 2,885.76 |
| 22111 | Productos Alimenticios para Personas. | 5,000.00 | 0.00 | 5,000.00 | 5,000.00 | 0.00 | 2,500.02 | 2,114.24 | 2,114.24 | 2,114.24 | 2,114.24 | 2,885.76 |
| 2600 | Combustibles, Lubricantes y Aditivos. | 88,513.33 | 54,978.01 | 143,491.34 | 143,491.34 | 0.00 | 103,258.03 | 95,210.50 | 95,210.50 | 95,210.50 | 95,210.50 | 48,280.84 |
| 261 | Combustibles, Lubricantes y Aditivos. | 88,513.33 | 54,978.01 | 143,491.34 | 143,491.34 | 0.00 | 103,258.03 | 95,210.50 | 95,210.50 | 95,210.50 | 95,210.50 | 48,280.84 |
| 26111 | Combustibles. | 88,513.33 | 54,978.01 | 143,491.34 | 143,491.34 | 0.00 | 103,258.03 | 95,210.50 | 95,210.50 | 95,210.50 | 95,210.50 | 48,280.84 |



GOBIERNO CONSTITUCIONAL DEL ESTADO DE CHIAPAS

SECRETARÍA DE HACIENDA

Por Capítulos, Concepto, Partida Genérica y Partida Específica por Clasificación Administrativa

SISTEMA PRESUPUESTARIO 2020

(PESOS)

CIERRE DE JUNIO

EP-03

Página 2 de 2

martes, 30 de junio de 2020

2.1.1.1.1.191 Instituto de Protección Social y Beneficencia Pública del Estado de Chiapas

| CAPÍTULOS /CONCEPTOS /PARTIDAS | DESCRIPCIÓN | Presupuesto Aprobado | Modificación Neta | Presupuesto Modificado | Presupuesto Liberado | Presupuesto por Liberar | Presupuesto Ministrado | Presupuesto Comprometido | Presupuesto Devengado | Presupuesto Ejercido | Presupuesto Pagado | Subejercicio |
|--------------------------------|---|----------------------|-------------------|------------------------|----------------------|-------------------------|------------------------|--------------------------|-----------------------|----------------------|--------------------|--------------|
| 3000 | Servicios Generales. | 718,860.91 | 1,402,729.31 | 2,121,590.22 | 2,121,590.22 | 0.00 | 1,774,681.13 | 1,496,434.40 | 1,496,434.40 | 1,496,434.40 | 1,495,155.40 | 625,155.82 |
| 3100 | Servicios Básicos. | 39,157.08 | 0.00 | 39,157.08 | 39,157.08 | 0.00 | 19,578.54 | 11,838.61 | 11,838.61 | 11,838.61 | 10,599.61 | 27,318.47 |
| 314 | Telefonia Tradicional. | 17,963.88 | 1,649.70 | 19,613.58 | 19,613.58 | 0.00 | 10,631.64 | 10,168.21 | 10,168.21 | 10,168.21 | 8,889.21 | 9,445.37 |
| 31401 | Servicio Telefónico Convencional. | 17,963.88 | 1,649.70 | 19,613.58 | 19,613.58 | 0.00 | 10,631.64 | 10,168.21 | 10,168.21 | 10,168.21 | 8,889.21 | 9,445.37 |
| 318 | Servicios Postales y Telegráficos. | 21,193.20 | -1,649.70 | 19,543.50 | 19,543.50 | 0.00 | 8,946.90 | 1,670.40 | 1,670.40 | 1,670.40 | 1,670.40 | 17,873.10 |
| 31801 | Servicio Postal. | 21,193.20 | -1,649.70 | 19,543.50 | 19,543.50 | 0.00 | 8,946.90 | 1,670.40 | 1,670.40 | 1,670.40 | 1,670.40 | 17,873.10 |
| 3200 | Servicios de Arrendamiento. | 46,012.56 | 0.00 | 46,012.56 | 46,012.56 | 0.00 | 23,006.28 | 8,666.94 | 8,666.94 | 8,666.94 | 8,666.94 | 37,345.62 |
| 323 | Arrendamiento de Mobiliario y Equipo de Administración, Educativa y Recreativa. | 46,012.56 | 0.00 | 46,012.56 | 46,012.56 | 0.00 | 23,006.28 | 8,666.94 | 8,666.94 | 8,666.94 | 8,666.94 | 37,345.62 |
| 32304 | Arrendamiento de Equipo de Administración | 46,012.56 | 0.00 | 46,012.56 | 46,012.56 | 0.00 | 23,006.28 | 8,666.94 | 8,666.94 | 8,666.94 | 8,666.94 | 37,345.62 |
| 3400 | Servicios Financieros, Bancarios y Comerciales. | 0.00 | 1,352,000.00 | 1,352,000.00 | 1,352,000.00 | 0.00 | 1,352,000.00 | 1,305,668.68 | 1,305,668.68 | 1,305,668.68 | 1,305,668.68 | 46,331.32 |
| 347 | Fletes y Maniobras. | 0.00 | 1,352,000.00 | 1,352,000.00 | 1,352,000.00 | 0.00 | 1,352,000.00 | 1,305,668.68 | 1,305,668.68 | 1,305,668.68 | 1,305,668.68 | 46,331.32 |
| 34701 | Fletes y Maniobras. | 0.00 | 1,352,000.00 | 1,352,000.00 | 1,352,000.00 | 0.00 | 1,352,000.00 | 1,305,668.68 | 1,305,668.68 | 1,305,668.68 | 1,305,668.68 | 46,331.32 |
| 3700 | Servicios de Traslado y Viáticos. | 548,029.37 | 50,097.88 | 598,127.25 | 598,127.25 | 0.00 | 349,023.04 | 147,830.48 | 147,830.48 | 147,830.48 | 147,830.48 | 450,296.77 |
| 371 | Pasajes Aéreos. | 96,375.37 | 50,097.88 | 146,473.25 | 146,473.25 | 0.00 | 102,666.28 | 76,540.48 | 76,540.48 | 76,540.48 | 76,540.48 | 69,932.77 |
| 37111 | Pasajes Nacionales Aéreos. | 96,375.37 | 50,097.88 | 146,473.25 | 146,473.25 | 0.00 | 102,666.28 | 76,540.48 | 76,540.48 | 76,540.48 | 76,540.48 | 69,932.77 |
| 372 | Pasajes Terrestres. | 19,842.00 | 0.00 | 19,842.00 | 19,842.00 | 0.00 | 10,822.92 | 3,952.00 | 3,952.00 | 3,952.00 | 3,952.00 | 15,890.00 |
| 37211 | Pasajes Nacionales Terrestres. | 19,842.00 | 0.00 | 19,842.00 | 19,842.00 | 0.00 | 10,822.92 | 3,952.00 | 3,952.00 | 3,952.00 | 3,952.00 | 15,890.00 |
| 375 | Viáticos en el País. | 431,812.00 | 0.00 | 431,812.00 | 431,812.00 | 0.00 | 235,533.84 | 67,338.00 | 67,338.00 | 67,338.00 | 67,338.00 | 364,474.00 |
| 37511 | Viáticos Nacionales. | 431,812.00 | 0.00 | 431,812.00 | 431,812.00 | 0.00 | 235,533.84 | 67,338.00 | 67,338.00 | 67,338.00 | 67,338.00 | 364,474.00 |
| 3900 | Otros Servicios Generales. | 85,661.90 | 631.43 | 86,293.33 | 86,293.33 | 0.00 | 31,073.27 | 22,429.69 | 22,429.69 | 22,429.69 | 22,429.69 | 63,863.64 |
| 392 | Impuestos y Derechos. | 8,900.00 | 1,228.85 | 10,128.85 | 10,128.85 | 0.00 | 6,083.39 | 1,948.85 | 1,948.85 | 1,948.85 | 1,948.85 | 8,180.00 |
| 39202 | Otros Impuestos y Derechos. | 8,900.00 | 0.00 | 8,900.00 | 8,900.00 | 0.00 | 4,854.54 | 720.00 | 720.00 | 720.00 | 720.00 | 8,180.00 |
| 39203 | Otras Contribuciones | 0.00 | 1,228.85 | 1,228.85 | 1,228.85 | 0.00 | 1,228.85 | 1,228.85 | 1,228.85 | 1,228.85 | 1,228.85 | 0.00 |
| 398 | Impuesto Sobre Nóminas y Otros que se Deriven de una Relación Laboral. | 76,761.90 | -597.42 | 76,164.48 | 76,164.48 | 0.00 | 24,989.88 | 20,480.84 | 20,480.84 | 20,480.84 | 20,480.84 | 55,683.64 |
| 39801 | Impuesto Sobre Nóminas y Otros que se Deriven de una Relación Laboral. | 76,761.90 | -597.42 | 76,164.48 | 76,164.48 | 0.00 | 24,989.88 | 20,480.84 | 20,480.84 | 20,480.84 | 20,480.84 | 55,683.64 |
| 4000 | Transferencias, Asignaciones, Subsidios y Otras Ayudas. | 1,500,000.00 | 2,282,862.60 | 3,782,862.60 | 3,782,862.60 | 0.00 | 3,032,862.60 | 2,908,930.73 | 2,908,930.73 | 2,838,753.74 | 2,838,753.74 | 873,931.87 |
| 4400 | Ayudas Sociales. | 1,500,000.00 | 2,282,862.60 | 3,782,862.60 | 3,782,862.60 | 0.00 | 3,032,862.60 | 2,908,930.73 | 2,908,930.73 | 2,838,753.74 | 2,838,753.74 | 873,931.87 |
| 441 | Ayudas Sociales a Personas. | 1,500,000.00 | 2,282,862.60 | 3,782,862.60 | 3,782,862.60 | 0.00 | 3,032,862.60 | 2,908,930.73 | 2,908,930.73 | 2,838,753.74 | 2,838,753.74 | 873,931.87 |
| 44101 | Ayudas a Organizaciones y Personas (Ayudas Culturales y Sociales). | 1,500,000.00 | 2,282,862.60 | 3,782,862.60 | 3,782,862.60 | 0.00 | 3,032,862.60 | 2,908,930.73 | 2,908,930.73 | 2,838,753.74 | 2,838,753.74 | 873,931.87 |



GOBIERNO CONSTITUCIONAL DEL ESTADO DE CHIAPAS

SECRETARÍA DE HACIENDA

Resumen Tipo de Gasto y Partida
SISTEMA PRESUPUESTARIO 2020

(PESOS)

CIERRE DE JUNIO

EP-08

Página 1 de 3

martes, 30 de junio de 2020

2.1.1.1.1.191 Instituto de Protección Social y Beneficencia Pública del Estado de Chiapas

| TIPO GASTO / CAPÍTULOS /CONCEPTOS /PARTIDAS | DESCRIPCIÓN | Presupuesto Aprobado | Modificación Neta | Presupuesto Modificado | Presupuesto Liberado | Presupuesto por Liberar | Presupuesto Ministrado | Presupuesto Comprometido | Presupuesto Devengado | Presupuesto Ejercido | Presupuesto Pagado | Subejercicio |
|---|-------------|----------------------|-------------------|------------------------|----------------------|-------------------------|------------------------|--------------------------|-----------------------|----------------------|--------------------|--------------|
| Gran Total | | 6,392,854.04 | 3,739,938.49 | 10,132,792.53 | 10,132,792.53 | 0.00 | 6,645,702.33 | 6,128,861.16 | 6,128,861.16 | 6,058,684.17 | 6,057,405.17 | 4,003,931.37 |
| Total Institucional | | 6,392,854.04 | 3,739,938.49 | 10,132,792.53 | 10,132,792.53 | 0.00 | 6,645,702.33 | 6,128,861.16 | 6,128,861.16 | 6,058,684.17 | 6,057,405.17 | 4,003,931.37 |
| Total Inversión | | 0.00 | 0.00 | 0.00 | 0.00 | 0.00 | 0.00 | 0.00 | 0.00 | 0.00 | 0.00 | 0.00 |
| Total Institucional | | 6,392,854.04 | 3,739,938.49 | 10,132,792.53 | 10,132,792.53 | 0.00 | 6,645,702.33 | 6,128,861.16 | 6,128,861.16 | 6,058,684.17 | 6,057,405.17 | 4,003,931.37 |
| Inversión | | 0.00 | 0.00 | 0.00 | 0.00 | 0.00 | 0.00 | 0.00 | 0.00 | 0.00 | 0.00 | 0.00 |
| 1 Gasto Corriente | | 6,392,854.04 | 3,739,938.49 | 10,132,792.53 | 10,132,792.53 | 0.00 | 6,645,702.33 | 6,128,861.16 | 6,128,861.16 | 6,058,684.17 | 6,057,405.17 | 4,003,931.37 |
| 1000 Servicios Personales. | | 4,011,219.45 | -431.43 | 4,010,588.02 | 4,010,588.02 | 0.00 | 1,699,364.32 | 1,603,113.93 | 1,603,113.93 | 1,603,113.93 | 1,603,113.93 | 2,407,474.09 |
| 1100 Remuneraciones al Personal de Carácter Permanente. | | 1,638,177.72 | 0.00 | 1,638,177.72 | 1,638,177.72 | 0.00 | 819,088.86 | 805,557.30 | 805,557.30 | 805,557.30 | 805,557.30 | 832,620.42 |
| 113 Sueldos Base al Personal Permanente. | | 1,638,177.72 | 0.00 | 1,638,177.72 | 1,638,177.72 | 0.00 | 819,088.86 | 805,557.30 | 805,557.30 | 805,557.30 | 805,557.30 | 832,620.42 |
| 11304 Sueldo al Personal de Confianza. | | 1,638,177.72 | 0.00 | 1,638,177.72 | 1,638,177.72 | 0.00 | 819,088.86 | 805,557.30 | 805,557.30 | 805,557.30 | 805,557.30 | 832,620.42 |
| 1300 Remuneraciones Adicionales y Especiales. | | 1,793,065.33 | 0.00 | 1,793,065.33 | 1,793,065.33 | 0.00 | 633,437.51 | 579,256.43 | 579,256.43 | 579,256.43 | 579,256.43 | 1,213,808.90 |
| 132 Primas de Vacaciones, Dominical y Gratificación de Fin de Año. | | 363,884.43 | 0.00 | 363,884.43 | 363,884.43 | 0.00 | 20,931.41 | 17,502.85 | 17,502.85 | 17,502.85 | 17,502.85 | 346,381.58 |
| 13201 Primas de Vacaciones y Dominical. | | 41,862.81 | 0.00 | 41,862.81 | 41,862.81 | 0.00 | 20,931.41 | 17,502.85 | 17,502.85 | 17,502.85 | 17,502.85 | 24,359.96 |
| 13202 Aguinaldo o Gratificación de Fin de Año. | | 322,021.62 | 0.00 | 322,021.62 | 322,021.62 | 0.00 | 0.00 | 0.00 | 0.00 | 0.00 | 0.00 | 322,021.62 |
| 134 Compensaciones. | | 1,429,180.90 | 0.00 | 1,429,180.90 | 1,429,180.90 | 0.00 | 612,506.10 | 561,753.58 | 561,753.58 | 561,753.58 | 561,753.58 | 867,427.32 |
| 13420 Compensaciones por Servicios Especiales. | | 637,065.94 | 0.00 | 637,065.94 | 637,065.94 | 0.00 | 273,028.26 | 268,517.38 | 268,517.38 | 268,517.38 | 268,517.38 | 368,548.56 |
| 13434 Compensación Complementaria por Servicios Especiales. | | 792,114.96 | 0.00 | 792,114.96 | 792,114.96 | 0.00 | 339,477.84 | 293,236.20 | 293,236.20 | 293,236.20 | 293,236.20 | 498,878.76 |
| 1400 Seguridad Social. | | 173,124.40 | -631.43 | 172,492.97 | 172,492.97 | 0.00 | 89,361.95 | 62,355.20 | 62,355.20 | 62,355.20 | 62,355.20 | 110,137.77 |
| 141 Aportaciones de Seguridad Social. | | 166,262.10 | -631.43 | 165,630.67 | 165,630.67 | 0.00 | 82,499.65 | 62,355.20 | 62,355.20 | 62,355.20 | 62,355.20 | 103,275.47 |
| 14103 Aportaciones al IMSS. | | 166,262.10 | -631.43 | 165,630.67 | 165,630.67 | 0.00 | 82,499.65 | 62,355.20 | 62,355.20 | 62,355.20 | 62,355.20 | 103,275.47 |
| 144 Aportaciones para Seguros. | | 6,862.30 | 0.00 | 6,862.30 | 6,862.30 | 0.00 | 6,862.30 | 0.00 | 0.00 | 0.00 | 0.00 | 6,862.30 |
| 14401 Cuotas para el Seguro de Vida. | | 6,862.30 | 0.00 | 6,862.30 | 6,862.30 | 0.00 | 6,862.30 | 0.00 | 0.00 | 0.00 | 0.00 | 6,862.30 |
| 1500 Otras Prestaciones Sociales y Económicas. | | 293,952.00 | 0.00 | 293,952.00 | 293,952.00 | 0.00 | 146,976.00 | 145,445.00 | 145,445.00 | 145,445.00 | 145,445.00 | 148,507.00 |
| 159 Otras Prestaciones Sociales y Económicas. | | 293,952.00 | 0.00 | 293,952.00 | 293,952.00 | 0.00 | 146,976.00 | 145,445.00 | 145,445.00 | 145,445.00 | 145,445.00 | 148,507.00 |
| 15906 Previsión Social Múltiple. | | 293,952.00 | 0.00 | 293,952.00 | 293,952.00 | 0.00 | 146,976.00 | 145,445.00 | 145,445.00 | 145,445.00 | 145,445.00 | 148,507.00 |
| 1700 Pago de Estímulos a Servidores Públicos. | | 112,900.00 | 0.00 | 112,900.00 | 112,900.00 | 0.00 | 10,500.00 | 10,500.00 | 10,500.00 | 10,500.00 | 10,500.00 | 102,400.00 |
| 171 Estímulos. | | 112,900.00 | 0.00 | 112,900.00 | 112,900.00 | 0.00 | 10,500.00 | 10,500.00 | 10,500.00 | 10,500.00 | 10,500.00 | 102,400.00 |
| 17102 Estímulos al Personal. | | 28,800.00 | 0.00 | 28,800.00 | 28,800.00 | 0.00 | 0.00 | 0.00 | 0.00 | 0.00 | 0.00 | 28,800.00 |
| 17103 Incentivo al Personal. | | 84,100.00 | 0.00 | 84,100.00 | 84,100.00 | 0.00 | 10,500.00 | 10,500.00 | 10,500.00 | 10,500.00 | 10,500.00 | 73,600.00 |
| 2000 Materiales y Suministros. | | 162,773.66 | 54,978.01 | 217,751.69 | 217,751.69 | 0.00 | 138,794.28 | 120,382.10 | 120,382.10 | 120,382.10 | 120,382.10 | 97,369.59 |
| 2100 Materiales de Administración, Emisión de Documentos y Artículos Oficiales. | | 69,260.35 | 0.00 | 69,260.35 | 69,260.35 | 0.00 | 33,036.23 | 23,057.36 | 23,057.36 | 23,057.36 | 23,057.36 | 46,202.99 |
| 211 Materiales, Útiles y Equipos Menores de Oficina. | | 59,696.71 | 0.00 | 59,696.71 | 59,696.71 | 0.00 | 29,848.35 | 19,898.81 | 19,898.81 | 19,898.81 | 19,898.81 | 39,797.90 |
| 21101 Materiales y Útiles de Oficina. | | 59,696.71 | 0.00 | 59,696.71 | 59,696.71 | 0.00 | 29,848.35 | 19,898.81 | 19,898.81 | 19,898.81 | 19,898.81 | 39,797.90 |
| 214 Materiales, Útiles y Equipos Menores de Tecnologías de la Información y Comunicaciones. | | 9,563.64 | 0.00 | 9,563.64 | 9,563.64 | 0.00 | 3,187.88 | 3,158.55 | 3,158.55 | 3,158.55 | 3,158.55 | 6,495.69 |



GOBIERNO CONSTITUCIONAL DEL ESTADO DE CHIAPAS

SECRETARÍA DE HACIENDA

Resumen Tipo de Gasto y Partida
SISTEMA PRESUPUESTARIO 2020

(PESOS)

CIERRE DE JUNIO

EP-08

Página 2 de 3

2.1.1.1.1.191 Instituto de Protección Social y Beneficencia Pública del Estado de Chiapas

martes, 30 de junio de 2020

| TIPO GASTO / CAPÍTULOS /CONCEPTOS /PARTIDAS | DESCRIPCIÓN | Presupuesto Aprobado | Modificación Neta | Presupuesto Modificado | Presupuesto Liberado | Presupuesto por Liberar | Presupuesto Ministrado | Presupuesto Comprometido | Presupuesto Devengado | Presupuesto Ejercido | Presupuesto Pagado | Subejercicio |
|---|---|----------------------|-------------------|------------------------|----------------------|-------------------------|------------------------|--------------------------|-----------------------|----------------------|--------------------|--------------|
| 21401 | Materiales y Útiles Consumibles para el Procesamiento en Equipos y Bienes Informáticos. | 9,563.64 | 0.00 | 9,563.64 | 9,563.64 | 0.00 | 3,187.88 | 3,158.55 | 3,158.55 | 3,158.55 | 3,158.55 | 6,405.09 |
| 2200 | Alimentos y Utensilios. | 5,000.00 | 0.00 | 5,000.00 | 5,000.00 | 0.00 | 2,500.02 | 2,114.24 | 2,114.24 | 2,114.24 | 2,114.24 | 2,885.76 |
| 221 | Productos Alimenticios para Personas. | 5,000.00 | 0.00 | 5,000.00 | 5,000.00 | 0.00 | 2,500.02 | 2,114.24 | 2,114.24 | 2,114.24 | 2,114.24 | 2,885.76 |
| 22111 | Productos Alimenticios para Personas. | 5,000.00 | 0.00 | 5,000.00 | 5,000.00 | 0.00 | 2,500.02 | 2,114.24 | 2,114.24 | 2,114.24 | 2,114.24 | 2,885.76 |
| 2600 | Combustibles, Lubricantes y Aditivos. | 88,513.33 | 54,978.01 | 143,491.34 | 143,491.34 | 0.00 | 103,258.03 | 95,210.50 | 95,210.50 | 95,210.50 | 95,210.50 | 48,280.84 |
| 261 | Combustibles, Lubricantes y Aditivos. | 88,513.33 | 54,978.01 | 143,491.34 | 143,491.34 | 0.00 | 103,258.03 | 95,210.50 | 95,210.50 | 95,210.50 | 95,210.50 | 48,280.84 |
| 26111 | Combustibles. | 88,513.33 | 54,978.01 | 143,491.34 | 143,491.34 | 0.00 | 103,258.03 | 95,210.50 | 95,210.50 | 95,210.50 | 95,210.50 | 48,280.84 |
| 3000 | Servicios Generales. | 718,860.91 | 1,402,729.31 | 2,121,590.22 | 2,121,590.22 | 0.00 | 1,774,681.13 | 1,496,434.40 | 1,496,434.40 | 1,496,434.40 | 1,495,155.40 | 625,155.82 |
| 3100 | Servicios Básicos. | 39,157.08 | 0.00 | 39,157.08 | 39,157.08 | 0.00 | 19,578.54 | 11,838.61 | 11,838.61 | 11,838.61 | 10,599.61 | 27,318.47 |
| 314 | Telefonía Tradicional. | 17,963.88 | 1,649.70 | 19,613.58 | 19,613.58 | 0.00 | 10,631.64 | 10,168.21 | 10,168.21 | 10,168.21 | 8,889.21 | 9,445.37 |
| 31401 | Servicio Telefónico Convencional. | 17,963.88 | 1,649.70 | 19,613.58 | 19,613.58 | 0.00 | 10,631.64 | 10,168.21 | 10,168.21 | 10,168.21 | 8,889.21 | 9,445.37 |
| 318 | Servicios Postales y Telegráficos. | 21,193.20 | -1,649.70 | 19,543.50 | 19,543.50 | 0.00 | 8,946.90 | 1,670.40 | 1,670.40 | 1,670.40 | 1,670.40 | 17,873.10 |
| 31801 | Servicio Postal. | 21,193.20 | -1,649.70 | 19,543.50 | 19,543.50 | 0.00 | 8,946.90 | 1,670.40 | 1,670.40 | 1,670.40 | 1,670.40 | 17,873.10 |
| 3200 | Servicios de Arrendamiento. | 46,012.56 | 0.00 | 46,012.56 | 46,012.56 | 0.00 | 23,006.28 | 8,666.94 | 8,666.94 | 8,666.94 | 8,666.94 | 37,345.62 |
| 323 | Arrendamiento de Mobiliario y Equipo de Administración, Educativo y Recreativo. | 46,012.56 | 0.00 | 46,012.56 | 46,012.56 | 0.00 | 23,006.28 | 8,666.94 | 8,666.94 | 8,666.94 | 8,666.94 | 37,345.62 |
| 32304 | Arrendamiento de Equipo de Administración | 46,012.56 | 0.00 | 46,012.56 | 46,012.56 | 0.00 | 23,006.28 | 8,666.94 | 8,666.94 | 8,666.94 | 8,666.94 | 37,345.62 |
| 3400 | Servicios Financieros, Bancarios y Comerciales. | 0.00 | 1,352,000.00 | 1,352,000.00 | 1,352,000.00 | 0.00 | 1,352,000.00 | 1,305,668.68 | 1,305,668.68 | 1,305,668.68 | 1,305,668.68 | 46,331.32 |
| 347 | Fletes y Maniobras. | 0.00 | 1,352,000.00 | 1,352,000.00 | 1,352,000.00 | 0.00 | 1,352,000.00 | 1,305,668.68 | 1,305,668.68 | 1,305,668.68 | 1,305,668.68 | 46,331.32 |
| 34701 | Fletes y Maniobras. | 0.00 | 1,352,000.00 | 1,352,000.00 | 1,352,000.00 | 0.00 | 1,352,000.00 | 1,305,668.68 | 1,305,668.68 | 1,305,668.68 | 1,305,668.68 | 46,331.32 |
| 3700 | Servicios de Traslado y Viáticos. | 548,029.37 | 50,097.88 | 598,127.25 | 598,127.25 | 0.00 | 349,023.04 | 147,830.48 | 147,830.48 | 147,830.48 | 147,830.48 | 450,296.77 |
| 371 | Pasajes Aéreos. | 96,375.37 | 50,097.88 | 146,473.25 | 146,473.25 | 0.00 | 102,666.28 | 76,540.48 | 76,540.48 | 76,540.48 | 76,540.48 | 69,932.77 |
| 37111 | Pasajes Nacionales Aéreos. | 96,375.37 | 50,097.88 | 146,473.25 | 146,473.25 | 0.00 | 102,666.28 | 76,540.48 | 76,540.48 | 76,540.48 | 76,540.48 | 69,932.77 |
| 372 | Pasajes Terrestres. | 19,842.00 | 0.00 | 19,842.00 | 19,842.00 | 0.00 | 10,822.92 | 3,952.00 | 3,952.00 | 3,952.00 | 3,952.00 | 15,890.00 |
| 37211 | Pasajes Nacionales Terrestres. | 19,842.00 | 0.00 | 19,842.00 | 19,842.00 | 0.00 | 10,822.92 | 3,952.00 | 3,952.00 | 3,952.00 | 3,952.00 | 15,890.00 |
| 375 | Viáticos en el País. | 431,812.00 | 0.00 | 431,812.00 | 431,812.00 | 0.00 | 235,533.84 | 67,338.00 | 67,338.00 | 67,338.00 | 67,338.00 | 364,474.00 |
| 37511 | Viáticos Nacionales. | 431,812.00 | 0.00 | 431,812.00 | 431,812.00 | 0.00 | 235,533.84 | 67,338.00 | 67,338.00 | 67,338.00 | 67,338.00 | 364,474.00 |
| 3900 | Otros Servicios Generales. | 85,661.90 | 631.43 | 86,293.33 | 86,293.33 | 0.00 | 31,073.27 | 22,429.69 | 22,429.69 | 22,429.69 | 22,429.69 | 63,863.64 |
| 392 | Impuestos y Derechos. | 8,900.00 | 1,228.85 | 10,128.85 | 10,128.85 | 0.00 | 6,083.39 | 1,948.85 | 1,948.85 | 1,948.85 | 1,948.85 | 5,180.00 |
| 39202 | Otros Impuestos y Derechos. | 8,900.00 | 0.00 | 8,900.00 | 8,900.00 | 0.00 | 4,854.54 | 720.00 | 720.00 | 720.00 | 720.00 | 5,180.00 |
| 39203 | Otras Contribuciones | 0.00 | 1,228.85 | 1,228.85 | 1,228.85 | 0.00 | 1,228.85 | 1,228.85 | 1,228.85 | 1,228.85 | 1,228.85 | 0.00 |
| 398 | Impuesto Sobre Nóminas y Otros que se Deriven de una Relación Laboral. | 76,761.90 | -597.42 | 76,164.48 | 76,164.48 | 0.00 | 24,989.88 | 20,480.84 | 20,480.84 | 20,480.84 | 20,480.84 | 55,683.64 |
| 39801 | Impuesto Sobre Nóminas y Otros que se Deriven de una Relación Laboral. | 76,761.90 | -597.42 | 76,164.48 | 76,164.48 | 0.00 | 24,989.88 | 20,480.84 | 20,480.84 | 20,480.84 | 20,480.84 | 55,683.64 |
| 4000 | Transferencias, Asignaciones, Subsidios y Otras Ayudas. | 1,500,000.00 | 2,282,862.60 | 3,782,862.60 | 3,782,862.60 | 0.00 | 3,032,862.60 | 2,908,930.73 | 2,908,930.73 | 2,838,753.74 | 2,838,753.74 | 873,931.87 |
| 4400 | Ayudas Sociales. | 1,500,000.00 | 2,282,862.60 | 3,782,862.60 | 3,782,862.60 | 0.00 | 3,032,862.60 | 2,908,930.73 | 2,908,930.73 | 2,838,753.74 | 2,838,753.74 | 873,931.87 |
| 441 | Ayudas Sociales a Personas. | 1,500,000.00 | 2,282,862.60 | 3,782,862.60 | 3,782,862.60 | 0.00 | 3,032,862.60 | 2,908,930.73 | 2,908,930.73 | 2,838,753.74 | 2,838,753.74 | 873,931.87 |



GOBIERNO CONSTITUCIONAL DEL ESTADO DE CHIAPAS

SECRETARÍA DE HACIENDA

Resumen Tipo de Gasto y Partida
SISTEMA PRESUPUESTARIO 2020

(PESOS)

CIERRE DE JUNIO

EP-08

Página 3 de 3

martes, 30 de junio de 2020

2.1.1.1.1.191 Instituto de Protección Social y Beneficencia Pública del Estado de Chiapas

| TIPO GASTO / CAPÍTULOS /CONCEPTOS /PARTIDAS | DESCRIPCIÓN | Presupuesto Aprobado | Modificación Neta | Presupuesto Modificado | Presupuesto Liberado | Presupuesto por Liberar | Presupuesto Ministrado | Presupuesto Comprometido | Presupuesto Devengado | Presupuesto Ejercido | Presupuesto Pagado | Subejercicio |
|--|--|-------------------------|----------------------|---------------------------|-------------------------|----------------------------|---------------------------|-----------------------------|--------------------------|-------------------------|-----------------------|--------------|
| 44101 | Ayudas a Organizaciones y Personas (Ayudas Culturales y Sociales). | 1,500,000.00 | 2,282,862.60 | 3,782,862.60 | 3,782,862.60 | 0.00 | 3,032,862.60 | 2,908,930.73 | 2,908,930.73 | 2,838,753.74 | 2,838,753.74 | 873,931.87 |



GOBIERNO CONSTITUCIONAL DEL ESTADO DE CHIAPAS

SECRETARÍA DE HACIENDA

Recurso Federales - Fondo General de Participaciones (Clasificación Administrativa)

SISTEMA PRESUPUESTARIO 2020

(PESOS)

CIERRE DE JUNIO

2.1.1.1.1.191 Instituto de Protección Social y Beneficencia Pública del Estado de Chiapas

Table with columns: UR, FI, FUN, SF, SSF, PS, PP, OA, AI, PT, MPIO, COGC, GASTO, TG, TR, FF, SFT, DESCRIPCIÓN, Presupuesto Aprobado, Modificación Neta, Presupuesto Modificado, Presupuesto Liberado, Presupuesto por Liberar, Presupuesto Ministrado, Presupuesto Comprometido, Presupuesto Devengado, Presupuesto Ejercido, Presupuesto Pagado, Subejercicio.

Handwritten signature in blue ink.



GOBIERNO CONSTITUCIONAL DEL ESTADO DE CHIAPAS
SECRETARÍA DE HACIENDA
Recurso Federales - Fondo General de Participaciones (Clasificación Administrativa)
SISTEMA PRESUPUESTARIO 2020
(PESOS)
CIERRE DE JUNIO

EP-5811
Página 3 de 3
martes, 30 de junio de 2020

2.1.1.1.1.191 Instituto de Protección Social y Beneficencia Pública del Estado de Chiapas

| UR | FI | FUN | SF | SSFPS | PP | OA | AI | PT | MPIO | COGC | GASTO | TG | TR | FF | SFTE | DESCRIPCIÓN | Presupuesto Aprobado | Modificación Neta | Presupuesto Modificado | Presupuesto Liberado | Presupuesto por Liberar | Presupuesto Ministrado | Presupuesto Comprometido | Presupuesto Devengado | Presupuesto Ejercido | Presupuesto Pagado | Subejercicio | | |
|----|----|-----|----|-------|----|-----|----|-----|------|------|-------|-------|----|----|------|-------------|----------------------|----------------------|------------------------|----------------------|-------------------------|------------------------|--------------------------|-----------------------|----------------------|--------------------|--------------|--------|------|
| 01 | 2 | 6 | 9 | 1 | E | 014 | 01 | P25 | A001 | 101 | 0 | 39203 | 1 | 1 | 5811 | 5 | 8 | Otras Contribuciones | 0.00 | 631.43 | 631.43 | 631.43 | 0.00 | 631.43 | 631.43 | 631.43 | 631.43 | 631.43 | 0.00 |



GOBIERNO CONSTITUCIONAL DEL ESTADO DE CHIAPAS

SECRETARÍA DE HACIENDA

Recurso Federales - Fondo de Fiscalización y Recaudación (Clasificación Administrativa)

SISTEMA PRESUPUESTARIO 2020

(PESOS)

CIERRE DE JUNIO

EP-5814

Página 1 de 1

martes, 30 de junio de 2020

2.1.1.1.1.191 Instituto de Protección Social y Beneficencia Pública del Estado de Chiapas

| UR | FI | FUN | SF | SSF | PS | PP | OA | AI | PT | MPIO | COGC | GASTO | TG | TR | FF | SFTE | DESCRIPCIÓN | Presupuesto Aprobado | Modificación Neta | Presupuesto Modificado | Presupuesto Liberado | Presupuesto por Liberar | Presupuesto Ministrado | Presupuesto Comprometido | Presupuesto Devengado | Presupuesto Ejercido | Presupuesto Pagado | Subejercicio | | | | | | | |
|---|----|-----|----|-----|----|----|----|----|----|------|------|-------|----|----|----|------|-------------|----------------------|-------------------|------------------------|----------------------|-------------------------|------------------------|--------------------------|-----------------------|----------------------|--------------------|--------------|-----------|-----------|-----------|-----------|-----------|-----------|-----------|
| Gran Total | | | | | | | | | | | | | | | | | | 76,761.90 | 0.00 | 76,761.90 | 76,761.90 | 0.00 | 25,587.30 | 21,078.26 | 21,078.26 | 21,078.26 | 21,078.26 | 21,078.26 | 21,078.26 | 21,078.26 | 21,078.26 | 21,078.26 | 21,078.26 | 21,078.26 | 55,683.64 |
| Total | | | | | | | | | | | | | | | | | | 76,761.90 | 0.00 | 76,761.90 | 76,761.90 | 0.00 | 25,587.30 | 21,078.26 | 21,078.26 | 21,078.26 | 21,078.26 | 21,078.26 | 21,078.26 | 21,078.26 | 21,078.26 | 21,078.26 | 21,078.26 | 21,078.26 | 55,683.64 |
| TOTAL FUENTE DE FINANCIAMIENTO | | | | | | | | | | | | | | | | | | 76,761.90 | 0.00 | 76,761.90 | 76,761.90 | 0.00 | 25,587.30 | 21,078.26 | 21,078.26 | 21,078.26 | 21,078.26 | 21,078.26 | 21,078.26 | 21,078.26 | 21,078.26 | 21,078.26 | 21,078.26 | 21,078.26 | 55,683.64 |
| TOTAL GLOBAL FUNCIÓN 6 Protección Social | | | | | | | | | | | | | | | | | | 76,761.90 | 0.00 | 76,761.90 | 76,761.90 | 0.00 | 25,587.30 | 21,078.26 | 21,078.26 | 21,078.26 | 21,078.26 | 21,078.26 | 21,078.26 | 21,078.26 | 21,078.26 | 21,078.26 | 21,078.26 | 21,078.26 | 55,683.64 |
| TOTAL GLOBAL SUBFUENTE DE FINANCIAMIENTO 5 Recursos del Ejercicio | | | | | | | | | | | | | | | | | | 76,761.90 | 0.00 | 76,761.90 | 76,761.90 | 0.00 | 25,587.30 | 21,078.26 | 21,078.26 | 21,078.26 | 21,078.26 | 21,078.26 | 21,078.26 | 21,078.26 | 21,078.26 | 21,078.26 | 21,078.26 | 21,078.26 | 55,683.64 |
| INSTITUCIONALES | | | | | | | | | | | | | | | | | | 76,761.90 | 0.00 | 76,761.90 | 76,761.90 | 0.00 | 25,587.30 | 21,078.26 | 21,078.26 | 21,078.26 | 21,078.26 | 21,078.26 | 21,078.26 | 21,078.26 | 21,078.26 | 21,078.26 | 21,078.26 | 21,078.26 | 55,683.64 |
| 01 Dirección General | | | | | | | | | | | | | | | | | | 76,761.90 | 0.00 | 76,761.90 | 76,761.90 | 0.00 | 25,587.30 | 21,078.26 | 21,078.26 | 21,078.26 | 21,078.26 | 21,078.26 | 21,078.26 | 21,078.26 | 21,078.26 | 21,078.26 | 21,078.26 | 21,078.26 | 55,683.64 |
| 01 2 Desarrollo Social | | | | | | | | | | | | | | | | | | 76,761.90 | 0.00 | 76,761.90 | 76,761.90 | 0.00 | 25,587.30 | 21,078.26 | 21,078.26 | 21,078.26 | 21,078.26 | 21,078.26 | 21,078.26 | 21,078.26 | 21,078.26 | 21,078.26 | 21,078.26 | 21,078.26 | 55,683.64 |
| 01 2 6 Protección Social | | | | | | | | | | | | | | | | | | 76,761.90 | 0.00 | 76,761.90 | 76,761.90 | 0.00 | 25,587.30 | 21,078.26 | 21,078.26 | 21,078.26 | 21,078.26 | 21,078.26 | 21,078.26 | 21,078.26 | 21,078.26 | 21,078.26 | 21,078.26 | 21,078.26 | 55,683.64 |
| 01 2 6 9 Otros de Seguridad Social y Asistencia Social | | | | | | | | | | | | | | | | | | 76,761.90 | 0.00 | 76,761.90 | 76,761.90 | 0.00 | 25,587.30 | 21,078.26 | 21,078.26 | 21,078.26 | 21,078.26 | 21,078.26 | 21,078.26 | 21,078.26 | 21,078.26 | 21,078.26 | 21,078.26 | 21,078.26 | 55,683.64 |
| 01 2 6 9 1 Otros de Seguridad Social y Asistencia Social | | | | | | | | | | | | | | | | | | 76,761.90 | 0.00 | 76,761.90 | 76,761.90 | 0.00 | 25,587.30 | 21,078.26 | 21,078.26 | 21,078.26 | 21,078.26 | 21,078.26 | 21,078.26 | 21,078.26 | 21,078.26 | 21,078.26 | 21,078.26 | 21,078.26 | 55,683.64 |
| 01 2 6 9 1 E Salud. | | | | | | | | | | | | | | | | | | 76,761.90 | 0.00 | 76,761.90 | 76,761.90 | 0.00 | 25,587.30 | 21,078.26 | 21,078.26 | 21,078.26 | 21,078.26 | 21,078.26 | 21,078.26 | 21,078.26 | 21,078.26 | 21,078.26 | 21,078.26 | 21,078.26 | 55,683.64 |
| 01 2 6 9 1 E 014 Programa de fortalecimiento al servicio de salud | | | | | | | | | | | | | | | | | | 76,761.90 | 0.00 | 76,761.90 | 76,761.90 | 0.00 | 25,587.30 | 21,078.26 | 21,078.26 | 21,078.26 | 21,078.26 | 21,078.26 | 21,078.26 | 21,078.26 | 21,078.26 | 21,078.26 | 21,078.26 | 21,078.26 | 55,683.64 |
| 01 2 6 9 1 E 014 01 Asignación Normal | | | | | | | | | | | | | | | | | | 76,761.90 | 0.00 | 76,761.90 | 76,761.90 | 0.00 | 25,587.30 | 21,078.26 | 21,078.26 | 21,078.26 | 21,078.26 | 21,078.26 | 21,078.26 | 21,078.26 | 21,078.26 | 21,078.26 | 21,078.26 | 21,078.26 | 55,683.64 |
| 01 2 6 9 1 E 014 01 P25 Protección a la Salud en Situación de Vulnerabilidad | | | | | | | | | | | | | | | | | | 76,761.90 | 0.00 | 76,761.90 | 76,761.90 | 0.00 | 25,587.30 | 21,078.26 | 21,078.26 | 21,078.26 | 21,078.26 | 21,078.26 | 21,078.26 | 21,078.26 | 21,078.26 | 21,078.26 | 21,078.26 | 21,078.26 | 55,683.64 |
| 01 2 6 9 1 E 014 01 P25 A001 Otorgar apoyos en materia de salud y social a personas carentes de seguridad social en el Estado | | | | | | | | | | | | | | | | | | 76,761.90 | 0.00 | 76,761.90 | 76,761.90 | 0.00 | 25,587.30 | 21,078.26 | 21,078.26 | 21,078.26 | 21,078.26 | 21,078.26 | 21,078.26 | 21,078.26 | 21,078.26 | 21,078.26 | 21,078.26 | 21,078.26 | 55,683.64 |
| 01 2 6 9 1 E 014 01 P25 A001 000 Cobertura Estatal | | | | | | | | | | | | | | | | | | 76,761.90 | -597.42 | 76,164.48 | 76,164.48 | 0.00 | 24,989.88 | 20,480.84 | 20,480.84 | 20,480.84 | 20,480.84 | 20,480.84 | 20,480.84 | 20,480.84 | 20,480.84 | 20,480.84 | 20,480.84 | 20,480.84 | 55,683.64 |
| 01 2 6 9 1 E 014 01 P25 A001 000 1 3000 Servicios Generales. | | | | | | | | | | | | | | | | | | 76,761.90 | -597.42 | 76,164.48 | 76,164.48 | 0.00 | 24,989.88 | 20,480.84 | 20,480.84 | 20,480.84 | 20,480.84 | 20,480.84 | 20,480.84 | 20,480.84 | 20,480.84 | 20,480.84 | 20,480.84 | 20,480.84 | 55,683.64 |
| 01 2 6 9 1 E 014 01 P25 A001 000 1 3900 Otros Servicios Generales. | | | | | | | | | | | | | | | | | | 76,761.90 | -597.42 | 76,164.48 | 76,164.48 | 0.00 | 24,989.88 | 20,480.84 | 20,480.84 | 20,480.84 | 20,480.84 | 20,480.84 | 20,480.84 | 20,480.84 | 20,480.84 | 20,480.84 | 20,480.84 | 20,480.84 | 55,683.64 |
| 01 2 6 9 1 E 014 01 P25 A001 000 1 398 Impuesto Sobre Nóminas y Otros que se Deriven de una Relación Laboral. | | | | | | | | | | | | | | | | | | 76,761.90 | -597.42 | 76,164.48 | 76,164.48 | 0.00 | 24,989.88 | 20,480.84 | 20,480.84 | 20,480.84 | 20,480.84 | 20,480.84 | 20,480.84 | 20,480.84 | 20,480.84 | 20,480.84 | 20,480.84 | 20,480.84 | 55,683.64 |
| 01 2 6 9 1 E 014 01 P25 A001 000 1 39801 1 1 5814 S 2 Impuesto Sobre Nóminas y Otros que se Deriven de una Relación Laboral. | | | | | | | | | | | | | | | | | | 76,761.90 | -597.42 | 76,164.48 | 76,164.48 | 0.00 | 24,989.88 | 20,480.84 | 20,480.84 | 20,480.84 | 20,480.84 | 20,480.84 | 20,480.84 | 20,480.84 | 20,480.84 | 20,480.84 | 20,480.84 | 20,480.84 | 55,683.64 |
| 01 2 6 9 1 E 014 01 P25 A001 101 Tuxtla Gutiérrez | | | | | | | | | | | | | | | | | | 0.00 | 597.42 | 597.42 | 597.42 | 0.00 | 597.42 | 597.42 | 597.42 | 597.42 | 597.42 | 597.42 | 597.42 | 597.42 | 597.42 | 597.42 | 597.42 | 597.42 | 0.00 |
| 01 2 6 9 1 E 014 01 P25 A001 101 0 3000 Servicios Generales. | | | | | | | | | | | | | | | | | | 0.00 | 597.42 | 597.42 | 597.42 | 0.00 | 597.42 | 597.42 | 597.42 | 597.42 | 597.42 | 597.42 | 597.42 | 597.42 | 597.42 | 597.42 | 597.42 | 597.42 | 0.00 |
| 01 2 6 9 1 E 014 01 P25 A001 101 0 3900 Otros Servicios Generales. | | | | | | | | | | | | | | | | | | 0.00 | 597.42 | 597.42 | 597.42 | 0.00 | 597.42 | 597.42 | 597.42 | 597.42 | 597.42 | 597.42 | 597.42 | 597.42 | 597.42 | 597.42 | 597.42 | 597.42 | 0.00 |
| 01 2 6 9 1 E 014 01 P25 A001 101 0 392 Impuestos y Derechos. | | | | | | | | | | | | | | | | | | 0.00 | 597.42 | 597.42 | 597.42 | 0.00 | 597.42 | 597.42 | 597.42 | 597.42 | 597.42 | 597.42 | 597.42 | 597.42 | 597.42 | 597.42 | 597.42 | 597.42 | 0.00 |
| 01 2 6 9 1 E 014 01 P25 A001 101 0 39203 1 1 5814 S B Otras Contribuciones | | | | | | | | | | | | | | | | | | 0.00 | 597.42 | 597.42 | 597.42 | 0.00 | 597.42 | 597.42 | 597.42 | 597.42 | 597.42 | 597.42 | 597.42 | 597.42 | 597.42 | 597.42 | 597.42 | 597.42 | 0.00 |



GOBIERNO CONSTITUCIONAL DEL ESTADO DE CHIAPAS
SECRETARÍA DE HACIENDA
Recurso Federales - Fondo de Compensación (Clasificación Administrativa)
SISTEMA PRESUPUESTARIO 2020
(PESOS)
CIERRE DE JUNIO

2.1.1.1.1.191 Instituto de Protección Social y Beneficencia Pública del Estado de Chiapas

| UR | FI | FUN | SF | SS | PS | PP | OA | AI | PT | MPIO | COGC | GASTO | TG | TR | FF | SFTE | DESCRIPCIÓN | Presupuesto Aprobado | Modificación Neta | Presupuesto Modificado | Presupuesto Liberado | Presupuesto por Liberar | Presupuesto Ministrado | Presupuesto Comprometido | Presupuesto Devengado | Presupuesto Ejercido | Presupuesto Pagado | Subejercicio | |
|----|----|-----|----|----|----|-----|----|-----|------|------|------|-------|----|----|------|------|-------------|--|-------------------|------------------------|----------------------|-------------------------|------------------------|--------------------------|-----------------------|----------------------|--------------------|--------------|------------|
| 01 | 2 | 6 | 9 | 1 | E | 014 | 01 | P25 | A001 | 000 | 0 | 37211 | 1 | 1 | 5815 | S | 1 | Pasajes Nacionales Terrestres. | 19,842.00 | 0.00 | 19,842.00 | 19,842.00 | 0.00 | 10,822.92 | 3,952.00 | 3,952.00 | 3,952.00 | 3,952.00 | 15,890.00 |
| 01 | 2 | 6 | 9 | 1 | E | 014 | 01 | P25 | A001 | 000 | 0 | 375 | | | | | | Viáticos en el País. | 431,812.00 | 0.00 | 431,812.00 | 431,812.00 | 0.00 | 235,533.84 | 67,338.00 | 67,338.00 | 67,338.00 | 67,338.00 | 364,474.00 |
| 01 | 2 | 6 | 9 | 1 | E | 014 | 01 | P25 | A001 | 000 | 0 | 37511 | 1 | 1 | 5815 | S | 1 | Viáticos Nacionales. | 431,812.00 | 0.00 | 431,812.00 | 431,812.00 | 0.00 | 235,533.84 | 67,338.00 | 67,338.00 | 67,338.00 | 67,338.00 | 364,474.00 |
| 01 | 2 | 6 | 9 | 1 | E | 014 | 01 | P25 | A001 | 000 | 0 | 3900 | | | | | | Otros Servicios Generales. | 8,900.00 | 0.00 | 8,900.00 | 8,900.00 | 0.00 | 4,854.54 | 720.00 | 720.00 | 720.00 | 720.00 | 8,180.00 |
| 01 | 2 | 6 | 9 | 1 | E | 014 | 01 | P25 | A001 | 000 | 0 | 392 | | | | | | Impuestos y Derechos. | 8,900.00 | 0.00 | 8,900.00 | 8,900.00 | 0.00 | 4,854.54 | 720.00 | 720.00 | 720.00 | 720.00 | 8,180.00 |
| 01 | 2 | 6 | 9 | 1 | E | 014 | 01 | P25 | A001 | 000 | 0 | 39202 | 1 | 1 | 5815 | S | 1 | Otros Impuestos y Derechos. | 8,900.00 | 0.00 | 8,900.00 | 8,900.00 | 0.00 | 4,854.54 | 720.00 | 720.00 | 720.00 | 720.00 | 8,180.00 |
| 01 | 2 | 6 | 9 | 1 | E | 014 | 01 | P25 | A001 | 000 | 0 | 4000 | | | | | | Transferencias, Asignaciones, Subsidios y Otras Ayudas. | 1,500,000.00 | 0.00 | 1,500,000.00 | 1,500,000.00 | 0.00 | 750,000.00 | 626,068.13 | 626,068.13 | 555,891.14 | 555,891.14 | 873,931.87 |
| 01 | 2 | 6 | 9 | 1 | E | 014 | 01 | P25 | A001 | 000 | 0 | 4400 | | | | | | Ayudas Sociales. | 1,500,000.00 | 0.00 | 1,500,000.00 | 1,500,000.00 | 0.00 | 750,000.00 | 626,068.13 | 626,068.13 | 555,891.14 | 555,891.14 | 873,931.87 |
| 01 | 2 | 6 | 9 | 1 | E | 014 | 01 | P25 | A001 | 000 | 0 | 441 | | | | | | Ayudas Sociales a Personas. | 1,500,000.00 | 0.00 | 1,500,000.00 | 1,500,000.00 | 0.00 | 750,000.00 | 626,068.13 | 626,068.13 | 555,891.14 | 555,891.14 | 873,931.87 |
| 01 | 2 | 6 | 9 | 1 | E | 014 | 01 | P25 | A001 | 000 | 0 | 44101 | 1 | 1 | 5815 | S | 1 | Ayudas a Organizaciones y Personas (Ayudas Culturales y Sociales). | 1,500,000.00 | 0.00 | 1,500,000.00 | 1,500,000.00 | 0.00 | 750,000.00 | 626,068.13 | 626,068.13 | 555,891.14 | 555,891.14 | 873,931.87 |



ESTADO DEL EJERCICIO DEL PRESUPUESTO
CIERRE A JUNIO DE 2020
Instituto de Protección Social y Beneficencia Pública del Estado de Chiapas

(Pesos)

Fecha de Impresión: 07/07/2020 10:09:51 a.m

| CAPÍTULOS / CONCEPTOS | PRESUPUESTO AUTORIZADO | | | | COMPROMETIDO | DEVENGADO | EJERCIDO | PAGADO | Variación Nominal | |
|--|---------------------------------|---------------------|-------------------|---------------------|---------------------|---------------------|---------------------|---------------------|-------------------------|----------------------|
| | PRESUPUESTO DE EGRESOS APROBADO | AMPLIACIONES | REDUCCIONES | MODIFICADO | | | | | Modificado Comprometido | Modificado Devengado |
| TOTAL | 2,898,901.54 | 3,854,755.23 | 107,954.44 | 6,645,702.33 | 6,128,861.16 | 6,128,861.16 | 6,058,684.17 | 6,057,405.17 | 516,841.17 | 516,841.17 |
| Servicios Personales. | 1,693,133.45 | 6,862.30 | 631.43 | 1,699,364.32 | 1,603,113.93 | 1,603,113.93 | 1,603,113.93 | 1,603,113.93 | 96,250.39 | 96,250.39 |
| Remuneraciones al Personal de Carácter Permanente. | 819,088.86 | 0.00 | 0.00 | 819,088.86 | 805,557.30 | 805,557.30 | 805,557.30 | 805,557.30 | 13,531.56 | 13,531.56 |
| Remuneraciones Adicionales y Especiales. | 633,437.51 | 0.00 | 0.00 | 633,437.51 | 579,256.43 | 579,256.43 | 579,256.43 | 579,256.43 | 54,181.08 | 54,181.08 |
| Seguridad Social. | 83,131.08 | 6,862.30 | 631.43 | 89,361.95 | 62,355.20 | 62,355.20 | 62,355.20 | 62,355.20 | 27,006.75 | 27,006.75 |
| Otras Prestaciones Sociales y Económicas. | 146,976.00 | 0.00 | 0.00 | 146,976.00 | 145,445.00 | 145,445.00 | 145,445.00 | 145,445.00 | 1,531.00 | 1,531.00 |
| Pago de Estímulos a Servidores Públicos. | 10,500.00 | 0.00 | 0.00 | 10,500.00 | 10,500.00 | 10,500.00 | 10,500.00 | 10,500.00 | 0.00 | 0.00 |
| Materiales y Suministros. | 83,816.27 | 109,956.02 | 54,978.01 | 138,794.28 | 120,382.10 | 120,382.10 | 120,382.10 | 120,382.10 | 18,412.18 | 18,412.18 |
| Materiales de Administración, Emisión de Documentos y Artículos Oficiales. | 33,036.23 | 0.00 | 0.00 | 33,036.23 | 23,057.36 | 23,057.36 | 23,057.36 | 23,057.36 | 9,978.87 | 9,978.87 |
| Alimentos y Utensilios. | 2,500.02 | 0.00 | 0.00 | 2,500.02 | 2,114.24 | 2,114.24 | 2,114.24 | 2,114.24 | 385.78 | 385.78 |
| Combustibles, Lubricantes y Aditivos. | 48,280.02 | 109,956.02 | 54,978.01 | 103,258.03 | 95,210.50 | 95,210.50 | 95,210.50 | 95,210.50 | 8,047.53 | 8,047.53 |
| Servicios Generales. | 371,951.82 | 1,455,074.31 | 52,345.00 | 1,774,681.13 | 1,496,434.40 | 1,496,434.40 | 1,496,434.40 | 1,495,155.40 | 278,246.73 | 278,246.73 |
| Servicios Básicos. | 19,578.54 | 1,649.70 | 1,649.70 | 19,578.54 | 11,838.61 | 11,838.61 | 11,838.61 | 10,559.61 | 7,739.93 | 7,739.93 |
| Servicios de Arrendamiento. | 23,006.28 | 0.00 | 0.00 | 23,006.28 | 8,666.94 | 8,666.94 | 8,666.94 | 8,666.94 | 14,339.34 | 14,339.34 |
| Servicios Financieros, Bancarios y Comerciales. | 0.00 | 1,352,000.00 | 0.00 | 1,352,000.00 | 1,305,668.68 | 1,305,668.68 | 1,305,668.68 | 1,305,668.68 | 46,331.32 | 46,331.32 |
| Servicios de Traslado y Viáticos. | 298,925.16 | 100,195.76 | 50,097.88 | 349,023.04 | 147,830.48 | 147,830.48 | 147,830.48 | 147,830.48 | 201,192.56 | 201,192.56 |
| Otros Servicios Generales. | 30,441.84 | 1,228.85 | 597.42 | 31,073.27 | 22,429.69 | 22,429.69 | 22,429.69 | 22,429.69 | 8,643.58 | 8,643.58 |
| Transferencias, Asignaciones, Subsidios y Otras Ayudas. | 750,000.00 | 2,282,862.60 | 0.00 | 3,032,862.60 | 2,908,930.73 | 2,908,930.73 | 2,838,753.74 | 2,838,753.74 | 123,931.87 | 123,931.87 |
| Ayudas Sociales. | 750,000.00 | 2,282,862.60 | 0.00 | 3,032,862.60 | 2,908,930.73 | 2,908,930.73 | 2,838,753.74 | 2,838,753.74 | 123,931.87 | 123,931.87 |

LAE. Deliamaria González Flandez

-Directora