



GOBIERNO DEL  
ESTADO DE CHIAPAS

INSTITUTO DE PROTECCIÓN SOCIAL  
Y BENEFICENCIA PÚBLICA  
DEL ESTADO DE CHIAPAS

21 11 11 91 INSTITUTO DE PROTECCION SOCIAL Y BENEFICENCIA  
PUBLICA DEL ESTADO DE CHIAPAS

**CUENTA PUBLICA ESTATAL**

**INFORMACION PRESUPUESTAL**

**CORRESPONDIENTE AL TERCER**

**TRIMESTRE 2015**

---

**INFORMACIÓN ARMONIZADA  
CONAC**

---



GOBIERNO DEL  
ESTADO DE CHIAPAS

GOBIERNO DEL ESTADO DE CHIAPAS

RAMO O DEPENDENCIA: Instituto de Protección Social y Beneficencia Pública del Estado de Chiapas

FPA-1. Estado Analítico del Ejercicio del Presupuesto de Egresos Clasificación por Unidad Responsable



Del 1 de Enero al 30 de septiembre de 2015

FPA-1

UR	CONCEPTO	EGRESOS					SUBEJERCICIO
		APROBADO	AMPLIACIONES - REDUCCIONES	MODIFICADO	DEVENGADO	PAGADO	
01	Dirección General	5,966,887.91	1,128,135.85	7,095,023.76	5,116,438.16	5,116,438.16	1,978,585.60
<b>TOTAL DEL GASTO:</b>		<b>5,966,887.91</b>	<b>1,128,135.85</b>	<b>7,095,023.76</b>	<b>5,116,438.16</b>	<b>5,116,438.16</b>	<b>1,978,585.60</b>

*H. A. L. J.*



GOBIERNO DEL  
ESTADO DE CHIAPAS

GOBIERNO DEL ESTADO DE CHIAPAS

RAMO O DEPENDENCIA: Instituto de Protección Social y Beneficencia Pública del Estado de Chiapas

FPA-2. Estado Analítico del Ejercicio del Presupuesto de Egresos Clasificación Económica por Tipo de Gasto



Del 1 de Enero al 30 de septiembre de 2015

FPA-2

CONCEPTO	EGRESOS					SUB EJERCICIO
	APROBADO	AMPLIACIONES REDUCCIONES	MODIFICADO	DEVENGADO	PAGADO	
<b>GASTO CORRIENTE</b>	5,966,887.91	1,128,135.85	7,095,023.76	5,116,438.16	5,116,438.16	1,978,585.60
<b>TOTAL DEL GASTO:</b>	<b>5,966,887.91</b>	<b>1,128,135.85</b>	<b>7,095,023.76</b>	<b>5,116,438.16</b>	<b>5,116,438.16</b>	<b>1,978,585.60</b>

*[Handwritten signature]*



GOBIERNO DEL  
ESTADO DE CHIAPAS

GOBIERNO DEL ESTADO DE CHIAPAS

RAMO O DEPENDENCIA: Instituto de Protección Social y Beneficencia Pública del Estado de Chiapas

FPA-3. Estado Analítico del Ejercicio del Presupuesto de Egresos por Clasificación Económica y Capítulo del Gasto



Del 1 de Enero al 30 de septiembre de 2015

FPA-3

CONCEPTO	EGRESOS					SUBEJERCICIO
	EGRESOS APROBADO	AMPLIACIONES REDUCCIONES	MODIFICADO	DEVENGADO	PAGADO	
<b>GASTO PROGRAMABLE</b>	<b>5,966,887.91</b>	<b>1,128,135.85</b>	<b>7,095,023.76</b>	<b>5,116,438.16</b>	<b>5,116,438.16</b>	<b>1,978,585.60</b>
<b>GASTO CORRIENTE</b>	<b>5,966,887.91</b>	<b>1,128,135.85</b>	<b>7,095,023.76</b>	<b>5,116,438.16</b>	<b>5,116,438.16</b>	<b>1,978,585.60</b>
Gastos de Consumo / Operación	2,413,791.64	1,128,135.85	3,541,927.49	2,452,898.96	2,452,898.96	1,089,028.53
Trasferencias y Asignaciones Corrientes Otorgadas	3,553,096.27	0.00	3,553,096.27	2,663,539.20	2,663,539.20	889,557.07
<b>TOTAL DEL GASTO:</b>	<b>5,966,887.91</b>	<b>1,128,135.85</b>	<b>7,095,023.76</b>	<b>5,116,438.16</b>	<b>5,116,438.16</b>	<b>1,978,585.60</b>

*[Handwritten signature]*



GOBIERNO DEL  
ESTADO DE CHIAPAS

GOBIERNO DEL ESTADO DE CHIAPAS

RAMO O DEPENDENCIA: Instituto de Protección Social y Beneficencia Pública del Estado de Chiapas

FPA-4. Estado Analítico del Ejercicio del Presupuesto de Egresos Clasificación Económica y Capítulo del Gasto



Del 1 de Enero al 30 de septiembre de 2015


FPA-4

CONCEPTO	EGRESOS					SUBEJERCICIO
	EGRESOS APROBADO	AMPLIACIONES REDUCCIONES	MODIFICADO	DEVENGADO	PAGADO	
<b>GASTO PROGRAMABLE</b>	<b>5,966,887.91</b>	<b>1,128,135.85</b>	<b>7,095,023.76</b>	<b>5,116,438.16</b>	<b>5,116,438.16</b>	<b>1,978,585.60</b>
<b>GASTO CORRIENTE</b>	<b>5,966,887.91</b>	<b>1,128,135.85</b>	<b>7,095,023.76</b>	<b>5,116,438.16</b>	<b>5,116,438.16</b>	<b>1,978,585.60</b>
<b>Gastos de Consumo / Operación</b>	<b>2,413,791.64</b>	<b>1,128,135.85</b>	<b>3,541,927.49</b>	<b>2,452,898.96</b>	<b>2,452,898.96</b>	<b>1,089,028.53</b>
1000 Servicios Personales.	2,102,063.88	1,101,801.81	3,203,865.69	2,225,951.23	2,225,951.23	977,914.46
2000 Materiales y Suministros.	35,720.59	1,944.25	37,664.84	23,655.06	23,655.06	14,009.78
3000 Servicios Generales.	276,007.17	24,389.79	300,396.96	203,292.67	203,292.67	97,104.29
<b>Trasferencias y Asignaciones Corrientes Otorgadas</b>	<b>3,553,096.27</b>	<b>0.00</b>	<b>3,553,096.27</b>	<b>2,663,539.20</b>	<b>2,663,539.20</b>	<b>889,557.07</b>
4000 Transferencias, Asignaciones, Subsidios y Otras Ayudas.	3,553,096.27	0.00	3,553,096.27	2,663,539.20	2,663,539.20	889,557.07
<b>TOTAL DEL GASTO:</b>	<b>5,966,887.91</b>	<b>1,128,135.85</b>	<b>7,095,023.76</b>	<b>5,116,438.16</b>	<b>5,116,438.16</b>	<b>1,978,585.60</b>

Del 1 de Enero al 30 de septiembre de 2015

FPA-5

CAPG	CG	DESCRIPCIÓN	EGRESOS				SUB EJERCICIO	
			APROBADO	AMPLIACIONES - REDUCCIONES	MODIFICADO	DEVENGADO		PAGADO
1000		<b>Servicios Personales.</b>	<b>2,102,063.88</b>	<b>1,101,801.81</b>	<b>3,203,865.69</b>	<b>2,225,951.23</b>	<b>2,225,951.23</b>	<b>977,914.46</b>
	1100	Remuneraciones al Personal de Carácter Permanente.	919,181.94	481,791.42	1,400,973.36	1,022,863.37	1,022,863.37	378,109.99
	1300	Remuneraciones Adicionales y Especiales.	899,749.20	471,605.69	1,371,354.89	863,621.95	863,621.95	507,732.94
	1400	Seguridad Social.	83,032.01	43,521.43	126,553.44	83,809.91	83,809.91	42,743.53
	1500	Otras Prestaciones Sociales y Económicas.	123,074.31	64,509.69	187,584.00	138,256.00	138,256.00	49,328.00
	1700	Pago de Estímulos a Servidores Públicos.	77,026.42	40,373.58	117,400.00	117,400.00	117,400.00	0.00
2000		<b>Materiales y Suministros.</b>	<b>35,720.59</b>	<b>1,944.25</b>	<b>37,664.84</b>	<b>23,655.06</b>	<b>23,655.06</b>	<b>14,009.78</b>
	2100	Materiales de Administración, Emisión de Documentos y Artículos Oficiales.	13,440.29	12,161.28	25,601.57	21,058.42	21,058.42	4,543.15
	2200	Alimentos y Utensilios.	3,626.06	138.07	3,764.13	2,596.64	2,596.64	1,167.49
	2600	Combustibles, Lubricantes y Aditivos.	11,635.63	-5,817.84	5,817.79	0.00	0.00	5,817.79
	2700	Vestuario, Blancos, Prendas de Protección y Artículos Deportivos.	4,962.70	-2,481.35	2,481.35	0.00	0.00	2,481.35
	2900	Herramientas, Refacciones y Accesorios Menores.	2,055.91	-2,055.91	0.00	0.00	0.00	0.00
3000		<b>Servicios Generales.</b>	<b>276,007.17</b>	<b>24,389.79</b>	<b>300,396.96</b>	<b>203,292.67</b>	<b>203,292.67</b>	<b>97,104.29</b>
	3100	Servicios Básicos.	72,415.23	5,349.46	77,764.69	55,552.97	55,552.97	22,211.72
	3200	Servicios de Arrendamiento.	79,634.22	20,255.24	99,889.46	93,815.58	93,815.58	6,073.88
	3500	Servicios de Instalación, Reparación, Mantenimiento y Conservación.	3,073.35	-2,400.19	673.16	0.00	0.00	673.16
	3700	Servicios de Traslado y Viáticos.	76,440.25	-23,180.40	53,259.85	25,252.94	25,252.94	28,006.91
	3800	Servicios Oficiales.	3,936.72	-1,968.36	1,968.36	0.00	0.00	1,968.36
	3900	Otros Servicios Generales.	40,507.40	26,334.04	66,841.44	28,671.18	28,671.18	38,170.26
4000		<b>Transferencias, Asignaciones, Subsidios y Otras Ayudas.</b>	<b>3,553,096.27</b>	<b>0.00</b>	<b>3,553,096.27</b>	<b>2,663,539.20</b>	<b>2,663,539.20</b>	<b>889,557.07</b>
	4400	Ayudas Sociales.	3,553,096.27	0.00	3,553,096.27	2,663,539.20	2,663,539.20	889,557.07
<b>TOTAL DEL GASTO:</b>			<b>5,966,887.91</b>	<b>1,128,135.85</b>	<b>7,095,023.76</b>	<b>5,116,438.16</b>	<b>5,116,438.16</b>	<b>1,978,585.60</b>





GOBIERNO DEL  
ESTADO DE CHIAPAS

GOBIERNO DEL ESTADO DE CHIAPAS

RAMO O DEPENDENCIA: Instituto de Protección Social y Beneficencia Pública del Estado de Chiapas  
FPA-6. Estado Analítico del Ejercicio del Presupuesto de Egresos Clasificación Funcional (Finalidad y Función)



Del 1 de Enero al 30 de septiembre de 2015

FPA-6

FI	FU	CONCEPTO	EGRESOS				SUB EJERCICIO	
			APROBADO	AMPLIACIONES - REDUCCIONES	MODIFICADO	DEVENGADO		PAGADO
2		Desarrollo Social	5,966,887.91	1,128,135.85	7,095,023.76	5,116,438.16	5,116,438.16	1,978,585.60
	2.6	Protección social	5,966,887.91	1,128,135.85	7,095,023.76	5,116,438.16	5,116,438.16	1,978,585.60
<b>TOTAL DEL GASTO:</b>			<b>5,966,887.91</b>	<b>1,128,135.85</b>	<b>7,095,023.76</b>	<b>5,116,438.16</b>	<b>5,116,438.16</b>	<b>1,978,585.60</b>





Del 1 de Enero al 30 de septiembre de 2015

FPA-7

UR	CAPG	CG	CONCEPTO	EGRESOS					SUBEJERCICIO
				APROBADO	AMPLIACIONES -REDUCCIONES	MODIFICADO	DEVENGADO	PAGADO	
01			Dirección General	5,966,887.91	1,128,135.85	7,095,023.76	5,116,438.16	5,116,438.16	1,978,585.60
1000			Servicios Personales.	2,102,063.88	1,101,801.81	3,203,865.69	2,225,951.23	2,225,951.23	977,914.46
1100			Remuneraciones al Personal de Carácter Permanente.	919,181.94	481,791.42	1,400,973.36	1,022,863.37	1,022,863.37	378,109.99
1300			Remuneraciones Adicionales y Especiales.	899,749.20	471,605.69	1,371,354.89	863,621.95	863,621.95	507,732.94
1400			Seguridad Social.	83,032.01	43,521.43	126,553.44	83,809.91	83,809.91	42,743.53
1500			Otras Prestaciones Sociales y Económicas.	123,074.31	64,509.69	187,584.00	138,256.00	138,256.00	49,328.00
1700			Pago de Estímulos a Servidores Públicos.	77,026.42	40,373.58	117,400.00	117,400.00	117,400.00	0.00
2000			Materiales y Suministros.	35,720.59	1,944.25	37,664.84	23,655.06	23,655.06	14,009.78
2100			Materiales de Administración, Emisión de Documentos y Artículos Oficiales.	13,440.29	12,161.28	25,601.57	21,058.42	21,058.42	4,543.15
2200			Alimentos y Utensilios.	3,626.06	138.07	3,764.13	2,596.64	2,596.64	1,167.49
2600			Combustibles, Lubricantes y Aditivos.	11,635.63	-5,817.84	5,817.79	0.00	0.00	5,817.79
2700			Vestuario, Blancos, Prendas de Protección y Artículos Deportivos.	4,962.70	-2,481.35	2,481.35	0.00	0.00	2,481.35
2900			Herramientas, Refacciones y Accesorios Menores.	2,055.91	-2,055.91	0.00	0.00	0.00	0.00
3000			Servicios Generales.	276,007.17	24,389.79	300,396.96	203,292.67	203,292.67	97,104.29
3100			Servicios Básicos.	72,415.23	5,349.46	77,764.69	55,552.97	55,552.97	22,211.72
3200			Servicios de Arrendamiento.	79,634.22	20,255.24	99,889.46	93,815.58	93,815.58	6,073.88
3500			Servicios de Instalación, Reparación, Mantenimiento y Conservación.	3,073.35	-2,400.19	673.16	0.00	0.00	673.16
3700			Servicios de Traslado y Viáticos.	76,440.25	-23,180.40	53,259.85	25,252.94	25,252.94	28,006.91
3800			Servicios Oficiales.	3,936.72	-1,968.36	1,968.36	0.00	0.00	1,968.36
3900			Otros Servicios Generales.	40,507.40	26,334.04	66,841.44	28,671.18	28,671.18	38,170.26
4000			Transferencias, Asignaciones, Subsidios y Otras Ayudas.	3,553,096.27	0.00	3,553,096.27	2,663,539.20	2,663,539.20	889,557.07
4400			Ayudas Sociales.	3,553,096.27	0.00	3,553,096.27	2,663,539.20	2,663,539.20	889,557.07
<b>TOTAL DEL GASTO:</b>				<b>5,966,887.91</b>	<b>1,128,135.85</b>	<b>7,095,023.76</b>	<b>5,116,438.16</b>	<b>5,116,438.16</b>	<b>1,978,585.60</b>

Del 1 de Enero al 30 de septiembre de 2015

FPA-8

UR	PP	CONCEPTO	EGRESOS				SUBEJERCICIO	
			APROBADO	AMPLIACIONES - REDUCCIONES	MODIFICADO	DEVENGADO		PAGADO
01		Dirección General	5,966,887.91	1,128,135.85	7,095,023.76	5,116,438.16	5,116,438.16	1,978,585.60
036		Programa de fortalecimiento al servicio de salud	5,966,887.91	1,128,135.85	7,095,023.76	5,116,438.16	5,116,438.16	1,978,585.60
<b>TOTAL DEL GASTO:</b>			<b>5,966,887.91</b>	<b>1,128,135.85</b>	<b>7,095,023.76</b>	<b>5,116,438.16</b>	<b>5,116,438.16</b>	<b>1,978,585.60</b>



GOBIERNO DEL  
ESTADO DE CHIAPAS

GOBIERNO DEL ESTADO DE CHIAPAS

RAMO O DEPENDENCIA: Instituto de Protección Social y Beneficencia Pública del Estado de Chiapas  
FPA-9. Estado Analítico del Ejercicio del Presupuesto de Egresos Clasificación por Unidad Responsable/Programa  
Presupuestario/Objeto del gasto por Capítulo



Del 1 de Enero al 30 de septiembre de 2015

FPA-9

UR	PP	OG	CONCEPTO	EGRESOS			SUBEJERCICIO		
				APROBADO	AMPLIACIONES - REDUCCIONES	MODIFICADO		DEVENGADO	PAGADO
01			Dirección General	5,966,887.91	1,128,135.85	7,095,023.76	5,116,438.16	5,116,438.16	1,978,585.60
036			Programa de fortalecimiento al servicio de salud	5,966,887.91	1,128,135.85	7,095,023.76	5,116,438.16	5,116,438.16	1,978,585.60
	1000		Servicios Personales.	2,102,063.88	1,101,801.81	3,203,865.69	2,225,951.23	2,225,951.23	977,914.46
	2000		Materiales y Suministros.	35,720.59	1,944.25	37,664.84	23,655.06	23,655.06	14,009.78
	3000		Servicios Generales.	276,007.17	24,389.79	300,396.96	203,292.67	203,292.67	97,104.29
	4000		Transferencias, Asignaciones, Subsidios y Otras Ayudas.	3,553,096.27	0.00	3,553,096.27	2,663,539.20	2,663,539.20	889,557.07
<b>TOTAL DEL GASTO:</b>				<b>5,966,887.91</b>	<b>1,128,135.85</b>	<b>7,095,023.76</b>	<b>5,116,438.16</b>	<b>5,116,438.16</b>	<b>1,978,585.60</b>



Del 1 de Enero al 30 de septiembre de 2015

FPA-10

UR	PP	AI	PG	DESCRIPCIÓN	EGRESOS					
					APROBADO	AMPLIACIONES - REDUCCIONES	MODIFICADO	DEVENGADO	PAGADO	SUBEJERCICIO
01				<b>Dirección General</b>	5,966,887.91	1,128,135.85	7,095,023.76	5,116,438.16	5,116,438.16	1,978,585.60
036				<b>Programa de fortalecimiento al servicio de salud</b>	5,966,887.91	1,128,135.85	7,095,023.76	5,116,438.16	5,116,438.16	1,978,585.60
	S05				5,966,887.91	1,128,135.85	7,095,023.76	5,116,438.16	5,116,438.16	1,978,585.60
		113		Sueldos Base al Personal Permanente.	919,181.94	481,791.42	1,400,973.36	1,022,863.37	1,022,863.37	378,109.99
		132		Primas de Vacaciones, Dominical y Gratificación de Fin de Año.	22,582.21	11,836.52	34,418.73	13,451.82	13,451.82	20,966.91
		134		Compensaciones.	877,166.99	459,769.17	1,336,936.16	850,170.13	850,170.13	486,766.03
		141		Aportaciones de Seguridad Social.	83,032.01	43,521.43	126,553.44	83,809.91	83,809.91	42,743.53
		159		Otras Prestaciones Sociales y Económicas.	123,074.31	64,509.69	187,584.00	138,256.00	138,256.00	49,328.00
		171		Estímulos.	77,026.42	40,373.58	117,400.00	117,400.00	117,400.00	0.00
		211		Materiales, Útiles y Equipos Menores de Oficina.	6,034.37	7,055.04	13,089.41	12,083.69	12,083.69	1,005.72
		212		Materiales y Útiles de Impresión y Reproducción.	3,265.07	698.64	3,963.71	2,331.18	2,331.18	1,632.53
		214		Materiales, Útiles y Equipos Menores de Tecnologías de la Información y Comunicaciones.	2,308.11	308.29	2,616.40	1,322.40	1,322.40	1,294.00
		216		Material de Limpieza.	1,832.74	4,099.31	5,932.05	5,321.15	5,321.15	610.90
		221		Productos Alimenticios para Personas.	3,430.01	334.12	3,764.13	2,596.64	2,596.64	1,167.49
		223		Utensilios para el Servicio de Alimentación.	196.05	-196.05	0.00	0.00	0.00	0.00
		261		Combustibles, Lubricantes y Aditivos.	11,635.63	-5,817.84	5,817.79	0.00	0.00	5,817.79
		271		Vestuario y Uniformes.	4,962.70	-2,481.35	2,481.35	0.00	0.00	2,481.35
		294		Refacciones y Accesorios Menores para Equipo de Cómputo y Tecnologías de la Información.	2,055.91	-2,055.91	0.00	0.00	0.00	0.00
		311		Energía Eléctrica.	39,270.23	-1,419.16	37,851.07	24,761.00	24,761.00	13,090.07
		313		Agua.	6,324.77	-1,036.36	5,288.41	3,153.00	3,153.00	2,135.41
		314		Telefonía Tradicional.	23,445.90	6,532.74	29,978.64	24,117.21	24,117.21	5,861.43
		318		Servicios Postales y Telegráficos.	3,374.33	1,272.24	4,646.57	3,521.76	3,521.76	1,124.81
		322		Arrendamiento de Edificios.	67,486.63	13,713.37	81,200.00	81,200.00	81,200.00	0.00
		326		Arrendamiento de Maquinaria, Otros Equipos y Herramientas.	12,147.59	6,541.87	18,689.46	12,615.58	12,615.58	6,073.88
		352		Instalación, Reparación y Mantenimiento de Mobiliario y Equipo de Administración, Educativo y Recreativo.	1,225.20	-1,225.20	0.00	0.00	0.00	0.00
		353		Instalación, Reparación y Mantenimiento de Equipo de Cómputo y Tecnologías de la Información.	1,346.36	-673.20	673.16	0.00	0.00	673.16
		358		Servicios de Limpieza y Manejo de Desechos.	501.79	-501.79	0.00	0.00	0.00	0.00



GOBIERNO DEL  
ESTADO DE CHIAPAS

GOBIERNO DEL ESTADO DE CHIAPAS

RAMO O DEPENDENCIA: Instituto de Protección Social y Beneficencia Pública del Estado de Chiapas

FPA-10. Estado Analítico del Ejercicio del Presupuesto de Egresos Clasificación por Unidad Responsable/Programa  
Presupuestario/Actividad Institucional/Partida Genérica



Del 1 de Enero al 30 de septiembre de 2015

FPA-10

UR	PP	AI	PG	DESCRIPCIÓN	EGRESOS			SUBEJERCICIO		
					APROBADO	AMPLIACIONES - REDUCCIONES	MODIFICADO		DEVENGADO	PAGADO
371				Pasajes Aéreos.	21,875.95	-6,272.16	15,603.79	5,784.94	5,784.94	9,818.85
375				Viáticos en el País.	54,564.30	-16,908.24	37,656.06	19,468.00	19,468.00	18,188.06
383				Congresos y Convenciones.	3,936.72	-1,968.36	1,968.36	0.00	0.00	1,968.36
398				Impuesto Sobre Nóminas y Otros que se Deriven de una Relación Laboral.	40,507.40	26,334.04	66,841.44	28,671.18	28,671.18	38,170.26
441				Ayudas Sociales a Personas.	3,553,096.27	0.00	3,553,096.27	2,663,539.20	2,663,539.20	889,557.07
<b>TOTAL DEL GASTO:</b>					<b>5,966,887.91</b>	<b>1,128,135.85</b>	<b>7,095,023.76</b>	<b>5,116,438.16</b>	<b>5,116,438.16</b>	<b>1,978,585.60</b>

*Real*



GOBIERNO DEL  
ESTADO DE CHIAPAS

GOBIERNO DEL ESTADO DE CHIAPAS

RAMO O DEPENDENCIA: Instituto de Protección Social y Beneficencia Pública del Estado de Chiapas

FPA-11. Estado Analítico del Ejercicio del Presupuesto de Egresos Clasificación por Distribución Geográfica



Del 1 de Enero al 30 de septiembre de 2015

FPA-11

CLAVE	No.	CONCEPTO	EGRESOS				SUBEJERCICIO	
			APROBADO	AMPLIACIONES REDUCCIONES	MODIFICADO	DEVENGADO		PAGADO
000	000	Cobertura Estatal	5,966,887.91	1,128,135.85	7,095,023.76	5,116,438.16	5,116,438.16	1,978,585.60
<b>TOTAL DEL GASTO:</b>			<b>5,966,887.91</b>	<b>1,128,135.85</b>	<b>7,095,023.76</b>	<b>5,116,438.16</b>	<b>5,116,438.16</b>	<b>1,978,585.60</b>



GOBIERNO DEL  
ESTADO DE CHIAPAS

GOBIERNO DEL ESTADO DE CHIAPAS

RAMO O DEPENDENCIA: Instituto de Protección Social y Beneficencia Pública del Estado de Chiapas  
FPA-12. Estado Analítico del Ejercicio del Presupuesto de Egresos Clasificación Económica del Gasto/Distribución Geográfica

0000  
CHIAPAS NOS UNE

000 Cobertura Estatal

FPA-12

Del 1 de Enero al 30 de septiembre de 2015

CONCEPTO	EGRESOS						SUB EJERCICIO
	EGRESOS APROBADO	AMPLIACIONES REDUCCIONES	MODIFICADO	DEVENGADO	PAGADO		
GASTO PROGRAMABLE	5,966,887.91	1,128,135.85	7,095,023.76	5,116,438.16	5,116,438.16	1,978,585.60	
GASTO CORRIENTE	5,966,887.91	1,128,135.85	7,095,023.76	5,116,438.16	5,116,438.16	1,978,585.60	
Gastos de Consumo / Operación	2,413,791.64	1,128,135.85	3,541,927.49	2,452,898.96	2,452,898.96	1,089,028.53	
Trasferencias y Asignaciones Corrientes Otorgadas	3,553,096.27	0.00	3,553,096.27	2,663,539.20	2,663,539.20	889,557.07	
<b>TOTAL DEL GASTO:</b>	<b>5,966,887.91</b>	<b>1,128,135.85</b>	<b>7,095,023.76</b>	<b>5,116,438.16</b>	<b>5,116,438.16</b>	<b>1,978,585.60</b>	

*Realizado*



GOBIERNO DEL  
ESTADO DE CHIAPAS

GOBIERNO DEL ESTADO DE CHIAPAS

RAMO O DEPENDENCIA: Instituto de Protección Social y Beneficencia Pública del Estado de Chiapas

0000  
CHIAPAS NOS UNE

FPA-13. Gasto por Categoría Programática Clasificación por Función/Programa Presupuestario/Actividad Institucional

Del 1 de Enero al 30 de septiembre de 2015

FPA-13

FU	PP	AI	CONCEPTO	PRESUPUESTO DE EGRESOS					SUB EJERCICIO	AVANCE % DEL DEVENGADO CON RESPECTO AL:	
				EGRESOS APROBADO	AMPLIACIONES REDUCCIONES	EGRESOS MODIFICADO	DEVENGADO	PAGADO		APROBADO ANUAL	MODIFICADO
6			Protección social.	5,966,887.91	1,128,135.85	7,095,023.76	5,116,438.16	5,116,438.16	1,978,585.60	0.86	0.72
	036		Programa de fortalecimiento al servicio de salud	5,966,887.91	1,128,135.85	7,095,023.76	5,116,438.16	5,116,438.16	1,978,585.60	0.86	0.72
		S05	Servicios de salud.	5,966,887.91	1,128,135.85	7,095,023.76	5,116,438.16	5,116,438.16	1,978,585.60	0.86	0.72
<b>TOTAL DEL GASTO:</b>				<b>5,966,887.91</b>	<b>1,128,135.85</b>	<b>7,095,023.76</b>	<b>5,116,438.16</b>	<b>5,116,438.16</b>	<b>1,978,585.60</b>	<b>0.86</b>	<b>0.72</b>





GOBIERNO DEL  
ESTADO DE CHIAPAS

GOBIERNO DEL ESTADO DE CHIAPAS

RAMO O DEPENDENCIA: Instituto de Protección Social y Beneficencia Pública del Estado de Chiapas

FPA-14. Gasto por Categoría Programática Clasificación por Unidad Responsable/Programa Presupuestario/Actividad Institucional/Objeto del gasto por Capítulo



Del 1 de Enero al 30 de septiembre de 2015

FPA-14

UR	PP	AI	OS	CONCEPTO	PRESUPUESTO DE EGRESOS					AVANCE % DEL DEVENGADO CON RESPECTO AL:		
					EGRESOS APROBADO	AMPLIACIONES REDUCCIONES	EGRESOS MODIFICADO	DEVENGADO	PAGADO	SUBEJERCICIO	APROBADO ANUAL	MODIFICADO
01				Dirección General	5,966,887.91	1,128,135.85	7,095,023.76	5,116,438.16	5,116,438.16	1,978,585.60	3.21	2.75
036				Programa de fortalecimiento al servicio de salud	5,966,887.91	1,128,135.85	7,095,023.76	5,116,438.16	5,116,438.16	1,978,585.60	3.21	2.75
				S05 Servicios de salud.	5,966,887.91	1,128,135.85	7,095,023.76	5,116,438.16	5,116,438.16	1,978,585.60	3.21	2.75
				1000 Servicios Personales.	2,102,063.88	1,101,801.81	3,203,865.69	2,225,951.23	2,225,951.23	977,914.46	1.06	0.69
				2000 Materiales y Suministros.	35,720.59	1,944.25	37,664.84	23,655.06	23,655.06	14,009.78	0.66	0.63
				3000 Servicios Generales.	276,007.17	24,389.79	300,396.96	203,292.67	203,292.67	97,104.29	0.74	0.68
				4000 Transferencias, Asignaciones, Subsidios y Otras Ayudas.	3,553,096.27	0.00	3,553,096.27	2,663,539.20	2,663,539.20	889,557.07	0.75	0.75
						1,128,135.85						
<b>TOTAL DEL GASTO:</b>					<b>5,966,887.91</b>	<b>1,128,135.85</b>	<b>7,095,023.76</b>	<b>5,116,438.16</b>	<b>5,116,438.16</b>	<b>1,978,585.60</b>	<b>3.21</b>	<b>2.75</b>



GOBIERNO DEL ESTADO DE CHIAPAS

RAMO O DEPENDENCIA: Instituto de Protección Social y Beneficencia Pública del Estado de Chiapas

FPA-15. Gasto por Categoría Programática Clasificación por Unidad Responsable/Programa Presupuestario/Actividad Institucional/Objeto del Gasto por Concepto/Fuente de Financiamiento



Del 1 de Enero al 30 de septiembre de 2015

FPA-15

UR	PP	AI	CG	FF	DESCRIPCIÓN	PRESUPUESTO DE EGRESOS					SUB EJERCICIO	AVANCE % DEL DEVENGADO CON RESPECTO AL:		
						EGRESOS APROBADO	AMPLIACIONES	REDUCCIONES	EGRESOS MODIFICADO	DEVENGADO		PAGADO	APROBADO ANUAL	MODIFICADO
01					Dirección General	5,966,887.91	1,700,339.20	572,203.35	7,095,023.76	5,116,438.16	5,116,438.16	1,978,585.60	11.75	8.58
036					Programa de fortalecimiento al servicio de salud	5,966,887.91	1,700,339.20	572,203.35	7,095,023.76	5,116,438.16	5,116,438.16	1,978,585.60	11.75	8.58
					S05 Servicios de salud.	5,966,887.91	1,700,339.20	572,203.35	7,095,023.76	5,116,438.16	5,116,438.16	1,978,585.60	11.75	8.58
					1100 Remuneraciones al Personal de Carácter Permanente.	919,181.94	722,687.12	240,895.70	1,400,973.36	1,022,863.37	1,022,863.37	378,109.99	1.11	0.73
					5811 Fondo General de Participaciones	919,181.94	722,687.12	240,895.70	1,400,973.36	1,022,863.37	1,022,863.37	378,109.99	1.11	0.73
					1300 Remuneraciones Adicionales y Especiales.	899,749.20	663,176.19	191,570.50	1,371,354.89	863,621.95	863,621.95	507,732.94	0.96	0.63
					5811 Fondo General de Participaciones	899,749.20	663,176.19	191,570.50	1,371,354.89	863,621.95	863,621.95	507,732.94	0.96	0.63
					1400 Seguridad Social.	83,032.01	66,554.53	23,033.10	126,553.44	83,809.91	83,809.91	42,743.53	1.01	0.66
					5811 Fondo General de Participaciones	83,032.01	66,554.53	23,033.10	126,553.44	83,809.91	83,809.91	42,743.53	1.01	0.66
					1500 Otras Prestaciones Sociales y Económicas.	123,074.31	96,764.54	32,254.85	187,584.00	138,256.00	138,256.00	49,328.00	1.12	0.74
					5811 Fondo General de Participaciones	123,074.31	96,764.54	32,254.85	187,584.00	138,256.00	138,256.00	49,328.00	1.12	0.74
					1700 Pago de Estímulos a Servidores Públicos.	77,026.42	40,373.58	0.00	117,400.00	117,400.00	117,400.00	0.00	1.52	1.00
					5811 Fondo General de Participaciones	77,026.42	40,373.58	0.00	117,400.00	117,400.00	117,400.00	0.00	1.52	1.00
					2100 Materiales de Administración, Emisión de Documentos y Artículos Oficiales.	13,440.29	13,090.14	928.86	25,601.57	21,058.42	21,058.42	4,543.15	1.57	0.82
					5813 Participación por Impuestos Especiales	13,440.29	13,090.14	928.86	25,601.57	21,058.42	21,058.42	4,543.15	1.57	0.82
					2200 Alimentos y Utensilios.	3,626.06	640.68	502.61	3,764.13	2,596.64	2,596.64	1,167.49	0.72	0.69
					5813 Participación por Impuestos Especiales	3,626.06	640.68	502.61	3,764.13	2,596.64	2,596.64	1,167.49	0.72	0.69
					2600 Combustibles, Lubricantes y Aditivos.	11,635.63	0.00	5,817.84	5,817.79	0.00	0.00	5,817.79	0.00	0.00
					5813 Participación por Impuestos Especiales	11,635.63	0.00	5,817.84	5,817.79	0.00	0.00	5,817.79	0.00	0.00
					2700 Vestuario, Blancos, Prendas de Protección y Artículos Deportivos.	4,962.70	0.00	2,481.35	2,481.35	0.00	0.00	2,481.35	0.00	0.00
					5813 Participación por Impuestos Especiales	4,962.70	0.00	2,481.35	2,481.35	0.00	0.00	2,481.35	0.00	0.00
					2900 Herramientas, Refacciones y Accesorios Menores.	2,055.91	0.00	2,055.91	0.00	0.00	0.00	0.00	0.00	0.00
					5813 Participación por Impuestos Especiales	2,055.91	0.00	2,055.91	0.00	0.00	0.00	0.00	0.00	0.00
					3100 Servicios Básicos.	72,415.23	12,514.96	7,165.50	77,764.69	55,552.97	55,552.97	22,211.72	0.77	0.71
					5813 Participación por Impuestos Especiales	72,415.23	12,514.96	7,165.50	77,764.69	55,552.97	55,552.97	22,211.72	0.77	0.71
					3200 Servicios de Arrendamiento.	79,634.22	48,374.64	28,119.40	99,889.46	93,815.58	93,815.58	6,073.88	1.18	0.94
					5813 Participación por Impuestos Especiales	79,634.22	48,374.64	28,119.40	99,889.46	93,815.58	93,815.58	6,073.88	1.18	0.94
					3500 Servicios de Instalación, Reparación, Mantenimiento y Conservación.	3,073.35	0.00	2,400.19	673.16	0.00	0.00	673.16	0.00	0.00
					5813 Participación por Impuestos Especiales	3,073.35	0.00	2,400.19	673.16	0.00	0.00	673.16	0.00	0.00
					3700 Servicios de Traslado y Viáticos.	76,440.25	6,748.87	29,929.27	53,259.85	25,252.94	25,252.94	28,006.91	0.33	0.47
					5813 Participación por Impuestos Especiales	76,440.25	6,748.87	29,929.27	53,259.85	25,252.94	25,252.94	28,006.91	0.33	0.47
					3800 Servicios Oficiales.	3,936.72	0.00	1,968.36	1,968.36	0.00	0.00	1,968.36	0.00	0.00
					5813 Participación por Impuestos Especiales	3,936.72	0.00	1,968.36	1,968.36	0.00	0.00	1,968.36	0.00	0.00



GOBIERNO DEL  
ESTADO DE CHIAPAS

GOBIERNO DEL ESTADO DE CHIAPAS

RAMO O DEPENDENCIA: Instituto de Protección Social y Beneficencia Pública del Estado de Chiapas

FPA-15. Gasto por Categoría Programática Clasificación por Unidad Responsable/Programa Presupuestario/Actividad Institucional/Objeto del Gasto por Concepto/Fuente de Financiamiento



Del 1 de Enero al 30 de septiembre de 2015

FPA-15

UR	PP	AI	CG	FF	DESCRIPCIÓN	PRESUPUESTO DE EGRESOS					SUBEJERCICIO	AVANCE % DEL DEVENGADO CON RESPECTO AL:		
						EGRESOS APROBADO	AMPLIACIONES	REDUCCIONES	EGRESOS MODIFICADO	DEVENGADO		PAGADO	APROBADO ANUAL	MODIFICADO
					<b>3900 Otros Servicios Generales.</b>	<b>40,507.40</b>	<b>29,413.95</b>	<b>3,079.91</b>	<b>66,841.44</b>	<b>28,671.18</b>	<b>28,671.18</b>	<b>38,170.26</b>	<b>0.71</b>	<b>0.43</b>
					5811 Fondo General de Participaciones	40,507.40	29,413.95	3,079.91	66,841.44	28,671.18	28,671.18	38,170.26	0.71	0.43
					<b>4400 Ayudas Sociales.</b>	<b>3,553,096.27</b>	<b>0.00</b>	<b>0.00</b>	<b>3,553,096.27</b>	<b>2,663,539.20</b>	<b>2,663,539.20</b>	<b>889,557.07</b>	<b>0.75</b>	<b>0.75</b>
					5813 Participación por Impuestos Especiales	3,553,096.27	0.00	0.00	3,553,096.27	2,663,539.20	2,663,539.20	889,557.07	0.75	0.75
<b>TOTAL DEL GASTO:</b>						<b>5,966,887.91</b>	<b>1,700,339.20</b>	<b>572,203.35</b>	<b>7,095,023.76</b>	<b>5,116,438.16</b>	<b>5,116,438.16</b>	<b>1,978,585.60</b>	<b>11.75</b>	<b>8.58</b>



GOBIERNO DEL  
ESTADO DE CHIAPAS

GOBIERNO DEL ESTADO DE CHIAPAS

RAMO O DEPENDENCIA: Instituto de Protección Social y Beneficencia Pública del Estado de Chiapas

FPA-16. Gasto por Categoría Programática Clasificación por Unidad Responsable / Programa Presupuestario / Actividad Institucional / Objeto del Gasto por Concepto / Distribución Geográfica



Del 1 de Enero al 30 de septiembre de 2015

FPA-16

UR	PP	AI	CG	DG	DESCRIPCIÓN	PRESUPUESTO DE EGRESOS						SUBEJERCICIO		AVANCE % DEL DEVENGADO CON RESPECTO AL:	
						EGRESOS APROBADO	AMPLIACIONES	REDUCCIONES	EGRESOS MODIFICADO	DEVENGADO	PAGADO			APROBADO ANUAL	MODIFICADO
01					Dirección General	5,966,887.91	1,700,339.20	572,203.35	7,095,023.76	5,116,438.16	5,116,438.16	1,978,585.60	11.75	8.58	
					036 Programa de fortalecimiento al servicio de salud	5,966,887.91	1,700,339.20	572,203.35	7,095,023.76	5,116,438.16	5,116,438.16	1,978,585.60	11.75	8.58	
					S05 Servicios de salud.	5,966,887.91	1,700,339.20	572,203.35	7,095,023.76	5,116,438.16	5,116,438.16	1,978,585.60	11.75	8.58	
					1100 Remuneraciones al Personal de Carácter Permanente.	919,181.94	722,687.12	240,895.70	1,400,973.36	1,022,863.37	1,022,863.37	378,109.99	1.11	0.73	
					A Genérico	919,181.94	722,687.12	240,895.70	1,400,973.36	1,022,863.37	1,022,863.37	378,109.99	1.11	0.73	
					1300 Remuneraciones Adicionales y Especiales.	899,749.20	663,176.19	191,570.50	1,371,354.89	863,621.95	863,621.95	507,732.94	0.96	0.63	
					A Genérico	899,749.20	663,176.19	191,570.50	1,371,354.89	863,621.95	863,621.95	507,732.94	0.96	0.63	
					1400 Seguridad Social.	83,032.01	66,554.53	23,033.10	126,553.44	83,809.91	83,809.91	42,743.53	1.01	0.66	
					A Genérico	83,032.01	66,554.53	23,033.10	126,553.44	83,809.91	83,809.91	42,743.53	1.01	0.66	
					1500 Otras Prestaciones Sociales y Económicas.	123,074.31	96,764.54	32,254.85	187,584.00	138,256.00	138,256.00	49,328.00	1.12	0.74	
					A Genérico	123,074.31	96,764.54	32,254.85	187,584.00	138,256.00	138,256.00	49,328.00	1.12	0.74	
					1700 Pago de Estímulos a Servidores Públicos.	77,026.42	40,373.58	0.00	117,400.00	117,400.00	117,400.00	0.00	1.52	1.00	
					A Genérico	77,026.42	40,373.58	0.00	117,400.00	117,400.00	117,400.00	0.00	1.52	1.00	
					2100 Materiales de Administración, Emisión de Documentos y Artículos Oficiales.	13,440.29	13,090.14	928.86	25,601.57	21,058.42	21,058.42	4,543.15	1.57	0.82	
					A Genérico	13,440.29	13,090.14	928.86	25,601.57	21,058.42	21,058.42	4,543.15	1.57	0.82	
					2200 Alimentos y Utensilios.	3,626.06	640.68	502.61	3,764.13	2,596.64	2,596.64	1,167.49	0.72	0.69	
					A Genérico	3,626.06	640.68	502.61	3,764.13	2,596.64	2,596.64	1,167.49	0.72	0.69	
					2600 Combustibles, Lubricantes y Aditivos.	11,635.63	0.00	5,817.84	5,817.79	0.00	0.00	5,817.79	0.00	0.00	
					A Genérico	11,635.63	0.00	5,817.84	5,817.79	0.00	0.00	5,817.79	0.00	0.00	
					2700 Vestuario, Blancos, Prendas de Protección y Artículos Deportivos.	4,962.70	0.00	2,481.35	2,481.35	0.00	0.00	2,481.35	0.00	0.00	
					A Genérico	4,962.70	0.00	2,481.35	2,481.35	0.00	0.00	2,481.35	0.00	0.00	
					2900 Herramientas, Refacciones y Accesorios Menores.	2,055.91	0.00	2,055.91	0.00	0.00	0.00	0.00	0.00	0.00	
					A Genérico	2,055.91	0.00	2,055.91	0.00	0.00	0.00	0.00	0.00	0.00	
					3100 Servicios Básicos.	72,415.23	12,514.96	7,165.50	77,764.69	55,552.97	55,552.97	22,211.72	0.77	0.71	
					A Genérico	72,415.23	12,514.96	7,165.50	77,764.69	55,552.97	55,552.97	22,211.72	0.77	0.71	
					3200 Servicios de Arrendamiento.	79,634.22	48,374.64	28,119.40	99,889.46	93,815.58	93,815.58	6,073.88	1.18	0.94	
					A Genérico	79,634.22	48,374.64	28,119.40	99,889.46	93,815.58	93,815.58	6,073.88	1.18	0.94	
					3500 Servicios de Instalación, Reparación, Mantenimiento y Conservación.	3,073.35	0.00	2,400.19	673.16	0.00	0.00	673.16	0.00	0.00	
					A Genérico	3,073.35	0.00	2,400.19	673.16	0.00	0.00	673.16	0.00	0.00	
					3700 Servicios de Traslado y Viáticos.	76,440.25	6,748.87	29,929.27	53,259.85	25,252.94	25,252.94	28,006.91	0.33	0.47	
					A Genérico	76,440.25	6,748.87	29,929.27	53,259.85	25,252.94	25,252.94	28,006.91	0.33	0.47	
					3800 Servicios Oficiales.	3,936.72	0.00	1,968.36	1,968.36	0.00	0.00	1,968.36	0.00	0.00	
					A Genérico	3,936.72	0.00	1,968.36	1,968.36	0.00	0.00	1,968.36	0.00	0.00	
					3900 Otros Servicios Generales.	40,507.40	29,413.95	3,079.91	66,841.44	28,671.18	28,671.18	38,170.26	0.71	0.43	



GOBIERNO DEL  
ESTADO DE CHIAPAS

GOBIERNO DEL ESTADO DE CHIAPAS

RAMO O DEPENDENCIA: Instituto de Protección Social y Beneficencia Pública del Estado de Chiapas

FPA-16. Gasto por Categoría Programática Clasificación por Unidad Responsable / Programa Presupuestario / Actividad Institucional / Objeto del Gasto por Concepto / Distribución Geográfica



Del 1 de Enero al 30 de septiembre de 2015

FPA-16

UR	PP	AI	CG	DG	DESCRIPCIÓN	PRESUPUESTO DE EGRESOS					SUB EJERCICIO	AVANCE % DEL DEVENGADO CON RESPECTO AL:			
						EGRESOS APROBADO	AMPLIACIONES	REDUCCIONES	EGRESOS MODIFICADO	DEVENGADO		PAGADO	APROBADO ANUAL	MODIFICADO	
A					Genérico	40,507.40	29,413.95	3,079.91	66,841.44	28,671.18	28,671.18	38,170.26	0.71	0.43	
					4400 Ayudas Sociales.	3,553,096.27	0.00	0.00	3,553,096.27	2,663,539.20	2,663,539.20	889,557.07	0.75	0.75	
A					Genérico	3,553,096.27	0.00	0.00	3,553,096.27	2,663,539.20	2,663,539.20	889,557.07	0.75	0.75	
<b>TOTAL DEL GASTO:</b>						<b>5,966,887.91</b>	<b>1,700,339.20</b>	<b>572,203.35</b>	<b>7,095,023.76</b>	<b>5,160,860.67</b>	<b>5,116,438.16</b>	<b>5,116,438.16</b>	<b>1,978,585.60</b>	<b>11.75</b>	<b>8.58</b>



GOBIERNO DEL  
ESTADO DE CHIAPAS

GOBIERNO DEL ESTADO DE CHIAPAS

RAMO O DEPENDENCIA: Instituto de Protección Social y Beneficencia Pública del Estado de Chiapas

FPA-18. Gasto por Categoría Programática Clasificación por Unidad Responsable / Programa Presupuestario / Proyecto Estratégico / Objeto del Gasto por Concepto/Fuente de Financiamiento



Del 1 de Enero al 30 de septiembre de 2015

FPA-18

UR	PP	PT	OG	FF	CONCEPTO	PRESUPUESTO DE EGRESOS						SUBEJERCICIO	AVANCE % DEL DEVENGADO CON RESPECTO AL:	
						EGRESOS APROBADO	AMPLIACIONES	REDUCCIONES	EGRESOS MODIFICADO	DEVENGADO	PAGADO		APROBADO ANUAL	MODIFICADO
01					Dirección General	5,966,887.91	1,700,339.20	572,203.35	7,095,023.76	5,116,438.16	5,116,438.16	1,978,585.60	11.75	8.58
036					Programa de fortalecimiento al servicio de salud	5,966,887.91	1,700,339.20	572,203.35	7,095,023.76	5,116,438.16	5,116,438.16	1,978,585.60	11.75	8.58
A001					Instituto de Protección Social y Beneficencia Pública del Estado de Chiapas	5,966,887.91	1,700,339.20	572,203.35	7,095,023.76	5,116,438.16	5,116,438.16	1,978,585.60	11.75	8.58
					1100 Remuneraciones al Personal de Carácter Permanente.									
					5811 Fondo General de Participaciones	919,181.94	722,687.12	240,895.70	1,400,973.36	1,022,863.37	1,022,863.37	378,109.99	1.11	0.7
						919,181.94	722,687.12	240,895.70	1,400,973.36	1,022,863.37	1,022,863.37	378,109.99	1.11	0.73
					1300 Remuneraciones Adicionales y Especiales.									
					5811 Fondo General de Participaciones	899,749.20	663,176.19	191,570.50	1,371,354.89	863,621.95	863,621.95	507,732.94	0.96	0.6
						899,749.20	663,176.19	191,570.50	1,371,354.89	863,621.95	863,621.95	507,732.94	0.96	0.63
					1400 Seguridad Social.									
					5811 Fondo General de Participaciones	83,032.01	66,554.53	23,033.10	126,553.44	83,809.91	83,809.91	42,743.53	1.01	0.6
						83,032.01	66,554.53	23,033.10	126,553.44	83,809.91	83,809.91	42,743.53	1.01	0.66
					1500 Otras Prestaciones Sociales y Económicas.									
					5811 Fondo General de Participaciones	123,074.31	96,764.54	32,254.85	187,584.00	138,256.00	138,256.00	49,328.00	1.12	0.7
						123,074.31	96,764.54	32,254.85	187,584.00	138,256.00	138,256.00	49,328.00	1.12	0.74
					1700 Pago de Estímulos a Servidores Públicos.									
					5811 Fondo General de Participaciones	77,026.42	40,373.58	0.00	117,400.00	117,400.00	117,400.00	0.00	1.52	1.0
						77,026.42	40,373.58	0.00	117,400.00	117,400.00	117,400.00	0.00	1.52	1.00
					2100 Materiales de Administración, Emisión de Documentos y Artículos Oficiales.									
					5813 Participación por Impuestos Especiales	13,440.29	13,090.14	928.86	25,601.57	21,058.42	21,058.42	4,543.15	1.57	0.8
						13,440.29	13,090.14	928.86	25,601.57	21,058.42	21,058.42	4,543.15	1.57	0.82
					2200 Alimentos y Utensilios.									
					5813 Participación por Impuestos Especiales	3,626.06	640.68	502.61	3,764.13	2,596.64	2,596.64	1,167.49	0.72	0.6
						3,626.06	640.68	502.61	3,764.13	2,596.64	2,596.64	1,167.49	0.72	0.69
					2600 Combustibles, Lubricantes y Aditivos.									
					5813 Participación por Impuestos Especiales	11,635.63	0.00	5,817.84	5,817.79	0.00	0.00	5,817.79	0.00	0.0
						11,635.63	0.00	5,817.84	5,817.79	0.00	0.00	5,817.79	0.00	0.00
					2700 Vestuario, Blancos, Prendas de Protección y Artículos Deportivos.									
					5813 Participación por Impuestos Especiales	4,962.70	0.00	2,481.35	2,481.35	0.00	0.00	2,481.35	0.00	0.0
						4,962.70	0.00	2,481.35	2,481.35	0.00	0.00	2,481.35	0.00	0.00
					2900 Herramientas, Refacciones y Accesorios Menores.									
					5813 Participación por Impuestos Especiales	2,055.91	0.00	2,055.91	0.00	0.00	0.00	0.00	0.00	0.0
						2,055.91	0.00	2,055.91	0.00	0.00	0.00	0.00	0.00	0.00
					3100 Servicios Básicos.									
					5813 Participación por Impuestos Especiales	72,415.23	12,514.96	7,165.50	77,764.69	55,552.97	55,552.97	22,211.72	0.77	0.7
						72,415.23	12,514.96	7,165.50	77,764.69	55,552.97	55,552.97	22,211.72	0.77	0.71



GOBIERNO DEL  
ESTADO DE CHIAPAS

GOBIERNO DEL ESTADO DE CHIAPAS

RAMO O DEPENDENCIA: Instituto de Protección Social y Beneficencia Pública del Estado de Chiapas

FPA-18. Gasto por Categoría Programática Clasificación por Unidad Responsable / Programa Presupuestario / Proyecto Estratégico / Objeto del Gasto por Concepto/Fuente de Financiamiento



Del 1 de Enero al 30 de septiembre de 2015

FPA-18

UR	PP	PT	OG	FF	CONCEPTO	PRESUPUESTO DE EGRESOS						SUB EJERCICIO	AVANCE % DEL DEVENGADO CON RESPECTO AL:	
						EGRESOS APROBADO	AMPLIACIONES	REDUCCIONES	EGRESOS MODIFICADO	DEVENGADO	PAGADO		APROBADO ANUAL	MODIFICADO
<b>3200 Servicios de Arrendamiento.</b>														
5813					Participación por Impuestos Especiales	79,634.22	48,374.64	28,119.40	99,889.46	93,815.58	93,815.58	6,073.88	1.18	0.9
						79,634.22	48,374.64	28,119.40	99,889.46	93,815.58	93,815.58	6,073.88	1.18	0.94
<b>3500 Servicios de Instalación, Reparación, Mantenimiento y Conservación.</b>														
5813					Participación por Impuestos Especiales	3,073.35	0.00	2,400.19	673.16	0.00	0.00	673.16	0.00	0.0
						3,073.35	0.00	2,400.19	673.16	0.00	0.00	673.16	0.00	0.00
<b>3700 Servicios de Traslado y Viáticos.</b>														
5813					Participación por Impuestos Especiales	76,440.25	6,748.87	29,929.27	53,259.85	25,252.94	25,252.94	28,006.91	0.33	0.4
						76,440.25	6,748.87	29,929.27	53,259.85	25,252.94	25,252.94	28,006.91	0.33	0.47
<b>3800 Servicios Oficiales.</b>														
5813					Participación por Impuestos Especiales	3,936.72	0.00	1,968.36	1,968.36	0.00	0.00	1,968.36	0.00	0.0
						3,936.72	0.00	1,968.36	1,968.36	0.00	0.00	1,968.36	0.00	0.00
<b>3900 Otros Servicios Generales.</b>														
5811					Fondo General de Participaciones	40,507.40	29,413.95	3,079.91	66,841.44	28,671.18	28,671.18	38,170.26	0.71	0.4
						40,507.40	29,413.95	3,079.91	66,841.44	28,671.18	28,671.18	38,170.26	0.71	0.43
<b>4400 Ayudas Sociales.</b>														
5813					Participación por Impuestos Especiales	3,553,096.27	0.00	0.00	3,553,096.27	2,663,539.20	2,663,539.20	889,557.07	0.75	0.7
						3,553,096.27	0.00	0.00	3,553,096.27	2,663,539.20	2,663,539.20	889,557.07	0.75	0.75
<b>TOTAL DEL GASTO:</b>						<b>5,966,887.91</b>	<b>1,700,339.20</b>	<b>572,203.35</b>	<b>7,095,023.76</b>	<b>5,116,438.16</b>	<b>5,116,438.16</b>	<b>1,978,585.60</b>	<b>11.75</b>	<b>8.58</b>



GOBIERNO DEL  
ESTADO DE CHIAPAS

GOBIERNO DEL ESTADO DE CHIAPAS

RAMO O DEPENDENCIA: Instituto de Protección Social y Beneficencia Pública del Estado de Chiapas

FPA-19. Gasto por Categoría Programática Clasificación por Distribución Geográfica / Programa Presupuestario / Proyecto de  
Inversión



Del 1 de Enero al 30 de septiembre de 2015.

FPA-19

DG	PP	PT	DESCRIPCIÓN	PRESUPUESTO DE EGRESOS					SUB EJERCICIO	AVANCE % DEL DEVENGADO CON RESPECTO AL:	
				EGRESOS APROBADO	AMPLIACIONES Y REDUCCIONES	EGRESOS MODIFICADO	DEVENGADO	PAGADO		APROBADO ANUAL	MODIFICADO
A	Genérico			5,966,887.91	1,128,135.85	7,095,023.76	5,116,438.16	5,116,438.16	1,978,585.60	85.75	72.11
	036	Programa de fortalecimiento al servicio de salud		5,966,887.91	1,128,135.85	7,095,023.76	5,116,438.16	5,116,438.16	1,978,585.60	85.75	72.11
	A001	Instituto de Protección Social y Beneficencia Pública del Estado de Chiapas		5,966,887.91	1,128,135.85	7,095,023.76	5,116,438.16	5,116,438.16	1,978,585.60	85.75	72.11
<b>TOTAL DEL GASTO:</b>				<b>5,966,887.91</b>	<b>1,128,135.85</b>	<b>7,095,023.76</b>	<b>5,116,438.16</b>	<b>5,116,438.16</b>	<b>1,978,585.60</b>	<b>85.75</b>	<b>72.11</b>



FPA-20. Gasto por Categoría Programática Clasificación por Programa Presupuestario /Actividad Institucional / Clasificación Económica y Capítulo de Gasto

Del 1 de Enero al 30 de septiembre de 2015

FPA-20

AI	AI	OG	CONCEPTO	PRESUPUESTO					AVANCE % DEL DEVENGADO CON RESPECTO AL:		
				EGRESOS APROBADO	AMPLIACIONES REDUCCIONES	MODIFICADO	DEVENGADO	PAGADO	SUBEJERCICIO	APROBADO ANUAL	MODIFICADO
036			Programa de fortalecimiento al servicio de salud	5,966,887.91	1,128,135.85	7,095,023.76	5,116,438.16	5,116,438.16	1,978,585.60	1.06	2
	S05		Servicios de salud.	5,966,887.91	1,128,135.85	7,095,023.76	5,116,438.16	5,116,438.16	1,978,585.60	1.06	2
			<b>GASTO PROGRAMABLE</b>	5,966,887.91	1,128,135.85	7,095,023.76	5,116,438.16	5,116,438.16	1,978,585.60	1.06	2
			<b>GASTO CORRIENTE</b>	5,966,887.91	1,128,135.85	7,095,023.76	5,116,438.16	5,116,438.16	1,978,585.60	1.06	2
			Gastos de Consumo / Operación	2,413,791.64	1,128,135.85	3,541,927.49	2,452,898.98	2,452,898.98	1,089,028.53	1.06	2
	1000		Servicios Personales.	2,102,063.88	1,101,801.81	3,203,865.69	2,225,951.23	2,225,951.23	977,914.46	1.06	C
	2000		Materiales y Suministros.	35,720.59	1,944.25	37,664.84	23,655.06	23,655.06	14,009.78	0.66	C
	3000		Servicios Generales.	276,007.17	24,389.79	300,396.96	203,292.67	203,292.67	97,104.29	0.74	C
			Trasferencias y Asignaciones Corrientes Otorgadas	3,553,096.27	0.00	3,553,096.27	2,663,539.20	2,663,539.20	889,557.07	0.75	C
	4000		Trasferencias, Asignaciones, Subsidios y Otras Ayuc	3,553,096.27	0.00	3,553,096.27	2,663,539.20	2,663,539.20	889,557.07	0.75	C
<b>TOTAL DEL GASTO:</b>				5,966,887.91	1,128,135.85	7,095,023.76	5,116,438.16	5,116,438.16	1,978,585.60	0.75	:

*[Handwritten signature]*

RUBELA

---

# INFORMACIÓN DE INTEGRACIÓN Y ANÁLISIS

---

**APLICACIÓN DEL PRESUPUESTO TOTAL POR RUBROS**

Del 1 de Enero al 30 de Septiembre del 2015


**2111 119 1 INSTITUTO DE PROTECCION SOCIAL Y BENEFICENCIA PUBLICA DEL ESTADO DE CHIAPAS**

CONCEPTO	PRESUPUESTO DE EGRESOS					
	APROBADO ANUAL	MODIFICADO	COMPROMETIDO	DEVENGADO	EJERCIDO	PAGADO
<b>RECURSOS PRESUPUESTARIOS</b>						
1000 Servicios Personales	2,102,063.88	3,203,865.69	2,265,826.71	2,225,951.23	2,225,951.23	2,225,951.23
2000 Materiales y Suministros	35,720.59	37,664.84	23,655.06	23,655.06	23,655.06	23,655.06
3000 Servicios Generales	276,007.17	300,396.56	207,839.70	203,292.67	203,292.67	203,292.67
4000 Transferencias, Asignaciones, Subsidios y Otras Ayudas	3,553,096.27	3,553,096.27	2,663,539.20	2,663,539.20	2,663,539.20	2,663,539.20
<b>Subtotal</b>	<b>5,966,887.91</b>	<b>7,095,023.36</b>	<b>5,160,860.67</b>	<b>5,116,438.16</b>	<b>5,116,438.16</b>	<b>5,116,438.16</b>
<b>RECURSOS PROPIOS</b>						
1000 Servicios Personales						
2000 Materiales y Suministros						
3000 Servicios Generales						
4000 Transferencias, Asignaciones, Subsidios y Otras Ayudas						
<b>Subtotal</b>						
<b>RECURSOS AJENOS</b>						
1000 Servicios Personales						
2000 Materiales y Suministros						
3000 Servicios Generales						
4000 Transferencias, Asignaciones, Subsidios y Otras Ayudas						
<b>Subtotal</b>						
<b>RECURSOS FEDERALES NO PRESUPUESTARIOS</b>						
1000 Servicios Personales						
2000 Materiales y Suministros						
3000 Servicios Generales						
4000 Transferencias, Asignaciones, Subsidios y Otras Ayudas						
<b>Subtotal</b>						
<b>TOTAL</b>	<b>5,966,887.91</b>	<b>7,095,023.36</b>	<b>5,160,860.67</b>	<b>5,116,438.16</b>	<b>5,116,438.16</b>	<b>5,116,438.16</b>

DIRECTORA

  
C. LAURA ELENA ARAMONI CALDERON

JEFA DEL DEPARTAMENTO ADMINISTRATIVO

  
C.P. MARIA MAGDALENA PEREZ PALACIOS

**APLICACIÓN DE LOS RECURSOS PROVENIENTES DEL GOBIERNO FEDERAL**

Del 01 de Enero al 30 de Septiembre del 2015

**2111 119 1 INSTITUTO DE PROTECCION SOCIAL Y BENEFICENCIA PUBLICA DEL ESTADO DE CHIAPAS**


RUBRO / FUENTE DE FINANCIAMIENTO / PROGRAMA ESPECIAL	PRESUPUESTO DE EGRESOS		
	APROBADO ANUAL	MODIFICADO	DEVENGADO
<b>TOTAL</b>	5,966,887.91	7,095,023.76	5,116,438.16
<b>PARTICIPACIONES Y APORTACIONES FEDERALES</b>	5,966,887.91	7,095,023.76	5,116,438.16
<i>Ramo 28 (5811a 5816)</i>	5,966,887.91	7,095,023.76	5,116,438.16

DIRECTORA



C. LAURA ELENA ARAMONI CALDERON

JEFA DEL DEPARTAMENTO ADMINISTRATIVO




C.P. MARIA MAGDALENA PEREZ PALACIOS

APLICACION DEL PRESUPUESTO FEDERAL DEVENGADO POR FUENTE DE FINANCIAMIENTO Y CAPITULO DE GASTO  
 Del 01 de Enero al 30 de Septiembre del 2015

2111 119.1 INSTITUTO DE PROTECCION SOCIAL Y BENEFICENCIA PUBLICA DEL ESTADO DE CHIAPAS


FUENTE DE FINANCIAMIENTO	CAPITULO DE GASTO									
	1000	2000	3000	4000	5000	6000	7000	8000	9000	TOTAL
TOTAL	2,225,951.23	23,655.06	203,292.67	2,663,539.20						5,116,438.16
PARTICIPACIONES (5811 a 5816)	2,225,951.23	23,655.06	203,292.67	2,663,539.20						5,116,438.16

DIRECTORA



C. LAURA ELENA ARAMONI CALDERON

JEFA DEL DEPARTAMENTO ADMINISTRATIVO



C.P. MARIA MAGDALENA PEREZ PALACIOS

**PRINCIPALES ADECUACIONES AL PRESUPUESTO DE EGRESOS**

Del 01 de Enero al 30 de Septiembre del 2015

**2111.119.1 INSTITUTO DE PROTECCION SOCIAL Y BENEFICENCIA PUBLICA DEL ESTADO DE CHIAPAS**

PRESUPUESTO DE EGRESOS				VARIACION EN RELACION AL:		SUBEJERCICIO
APROBADO ANUAL	AMPLIACIONES / REDUCCIONES	MODIFICADO	DEVENGADO	APROBADO ANUAL	%	
1	2	3	4	5 = 4-1		6 = 3-4
5,966,887.91	1,128,135.85	7,095,023.76	5,116,438.16	(850,449.75)	-14.3	1,978,585.60

**Razón de la Variación del Presupuesto Devengado en Relación al Aprobado Anual**

La variación de \$(850,449.75) es el resultado del Presupuesto Devengado con relación al Presupuesto Aprobado, se integra de la siguiente manera: Servicios Personales por Sueldos al Personal de Confianza, Prima de Vacaciones y Dominical, Compensaciones por Servicios Especiales, Compensación Complementaria por Servicios Especiales, Aportaciones al IMSS, Previsión Social Multiple, Materiales y Suministros compra de Material de Oficina, Impresión y Reproducción, Material de Limpieza, Alimentación de Personas, Vestuario y Uniformes, Refacciones y Accesorios menores otros bienes muebles, Servicios Generales (Telefonia convencional, Agua, Energía Electrica, Arrendamiento de Edificios y Locales así como Arrendamiento de Maquinaria y Equipo, Viaticos Nacionales, Impuesto sobre Nóminas y otros que se deriven de una Relación Laboral así como el pago por Ayudas a Organizaciones y Personas cuya prioridad es cubrir sus necesidades en materia de salud y social de personas de escasos recursos carentes de seguridad social.

**Razón del Subejercicio**

El subejercicio de \$1,978,585.60 es el resultado del Presupuesto Modificado al periodo que se informa con relación al Presupuesto Devengado y que se integra de la siguiente manera: Disponible Presupuestario por un monto de \$1,934,163.09, recursos Presupuesto Comprometido por \$44,422.51.

**Integración del Disponible Presupuestario por Fuente de Financiamiento**

5811 Recursos Federales Fondo General de Parcipaciones	976,209.24
5813 Recursos Federales Participación de Impuestos Especiales:	957,953.85
	<b>1,934,163.09</b>

**Integración del Disponible Presupuestario por Capítulo de Gasto**

1000 Servicios Personales	938,038.98
2000 Materiales y Suministros	14,009.78
3000 Servicios Generales	92,557.26
4000 Transferencias, Asignaciones, Subsidios y Otras Ayudas	889,557.07
<b>Disponible Presupuestario</b>	<b>1,934,163.09</b>

DIRECTORA

  
C. LAURA ELENA ARAMONI CALDERON

JEFA DEL DEPARTAMENTO ADMINISTRATIVO

  
C.P. MARIA MAGDALENA PEREZ PALACIOS

**GASTO DEL SECTOR PÚBLICO PRESUPUESTARIO EN CLASIFICACIÓN ECONOMICA**  
Del 1. de Enero al 30 de Septiembre del 2015

2111 111 0 SECRETARÍA DE HACIENDA

CONCEPTO / CAPÍTULO DE GASTO	PRESUPUESTO DE EGRESOS						VARIACIÓN DEL DEVENGADO RESPECTO AL:			
	APROBADO ANUAL	MODIFICADO	COMPROMETIDO	DEVENGADO	EJERCIDO	PAGADO	APROBADO ANUAL	%	MODIFICADO	%
	1	2	3	4	5	6				
<b>TOTAL</b>	5,966,887.91	7,095,023.36	5,160,860.67	5,116,438.16	5,116,438.16	5,116,438.16	(850,449.75)	(14.25)	(1,978,585.20)	-27.9
<b>GASTO PROGRAMABLE</b>	5,966,887.91	7,095,023.36	5,160,860.67	5,116,438.16	5,116,438.16	5,116,438.16	(850,449.75)	(14.25)	(1,978,585.20)	-27.9
<b>GASTO CORRIENTE</b>	5,966,887.91	7,095,023.36	5,160,860.67	5,116,438.16	5,116,438.16	5,116,438.16	(850,449.75)	(14.25)	(1,978,585.20)	-27.9
1000 Servicios Personales	2,102,063.88	3,203,865.69	2,265,826.71	2,225,951.23	2,225,951.23	2,225,951.23	123,887.35	5.89	(977,914.46)	-30.5
Gasto de Operación	311,727.76	338,061.40	231,494.76	226,947.73	226,947.73	226,947.73	(84,780.03)	(27.20)	(111,113.67)	-32.9
2000 Materiales y Suministros	35,720.59	37,664.84	23,655.06	23,655.06	23,655.06	23,655.06	(12,065.53)	(33.78)	(14,009.78)	-37.2
3000 Servicios Generales	276,007.17	300,396.56	207,839.70	203,292.67	203,292.67	203,292.67	(72,714.50)	(26.35)	(97,103.89)	-32.3
Otras Erogaciones	3,553,096.27	3,553,096.27	2,663,539.20	2,663,539.20	2,663,539.20	2,663,539.20	(889,557.07)	(25.04)	(889,557.07)	-25.0
4000 Transferencias, Asignaciones, Subsidios y Otras Ayudas	3,553,096.27	3,553,096.27	2,663,539.20	2,663,539.20	2,663,539.20	2,663,539.20	(889,557.07)	(25.04)	(889,557.07)	-25.0

DIRECTORA

  
C. LAURA ELENA ARAMONI CALDERÓN

JEFA DEL DEPARTAMENTO ADMINISTRATIVO

  
C.P. MARIA MAGDALENA PEREZ PALACIOS

**ANÁLISIS DEL CAPITULO 4000.- TRANSFERENCIAS, ASIGNACIONES, SUBSIDIOS Y OTRAS AYUDAS**

Del 01 de Enero al 30 de Septiembre del 2015

**2111 119 1 INSTITUTO DE PROTECCION SOCIAL Y BENEFICENCIA PUBLICA DEL ESTADO DE CHIAPAS**

CONCEPTO / PARTIDA GENÉRICA / PARTIDA ESPECÍFICA	PRESUPUESTO DE EGRESOS			BENEFICIARIO	DESTINO DEL GASTO
	APROBADO ANUAL	MODIFICADO	DEVENGADO		
<b>INSTITUCIONAL</b>	3,553,096.27	3,553,096.27	2,663,539.20		
<b>Gasto Corriente</b>	3,553,096.27	3,553,096.27	2,663,539.20		
<b>4400 Ayudas Sociales</b>	3,553,096.27	3,553,096.27	2,663,539.20		
<b>441 Ayudas Sociales a Personas</b>	3,553,096.27	3,553,096.27	2,663,539.20		
44101 Ayudas a Organizaciones y Personas (Ayudas Culturales y Sociales)	3,553,096.27	3,553,096.27	2,663,539.20	Personas de escasos recursos carentes de seguridad social en el Estado.	Entrega de apoyos en Especie, Funcionales y Traslados a discapacitados, grupos vulnerables de escasos recursos carentes de seguridad social con la finalidad de reintegrarlos a la vida social y cubrir sus necesidades en materia de salud y social.
<b>TOTAL</b>	3,553,096.27	3,553,096.27	2,663,539.20		

NOTA: La diferencia que existe entre el presupuesto modificado y devengado corresponden a recursos disponibles presupuestarios por \$889,557.07 que se ejerceran en el cuarto trimestre del 2015.

DIRECTORA

*Laura Elena Aramoni Calderon*  
C. LAURA ELENA ARAMONI CALDERON

JEFA DEL DEPARTAMENTO ADMINISTRATIVO

*Maria Magdalena Perez Palacios*  
C.P. MARIA MAGDALENA PEREZ PALACIOS





GOBIERNO CONSTITUCIONAL DEL ESTADO DE CHIAPAS

SECRETARÍA DE HACIENDA

Análisis de Partidas por Clasificación Administrativa

SISTEMA PRESUPUESTARIO 2015

(PESOS)

CIERRE MENSUAL DE SEPTIEMBRE



2111191 Instituto de Protección Social y Beneficencia Pública del Estado de Chiapas

miércoles, 30 de septiembre de 2015

Table with columns: UR, FI, FSF, SSF, PS, PP, PE, AI, PT, MPIO, GASTO, TG, FF, SFTE, DG, CP, DM, DESCRIPCIÓN, Presupuesto Aprobado, Modificación Neta, Presupuesto Modificado, Presupuesto Liberado, Presupuesto por Liberar, Presupuesto Ministrado, Presupuesto Comprometido Modificado, Presupuesto Devengado Modificado, Presupuesto Ejercido Modificado, Presupuesto Pagado Modificado, Disponibilidad Financiera Modificada, Disponible Presupuestario Modificado.

Handwritten signatures and initials at the bottom right of the page.



GOBIERNO CONSTITUCIONAL DEL ESTADO DE CHIAPAS

SECRETARÍA DE HACIENDA

Análisis de Partidas por Clasificación Administrativa

SISTEMA PRESUPUESTARIO 2015

(PESOS)

CIERRE MENSUAL DE SEPTIEMBRE



EP-01

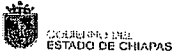
Página 2 de 3

21111191 Instituto de Protección Social y Beneficencia Pública del Estado de Chiapas

miércoles, 30 de septiembre de 2015

Table with columns: UR, FI, FSP, SSF, PS, PP, PE, AI, PT, MPIO, GASTO, TG, FF, SFTE, DG, CP, DM, DESCRIPCIÓN, Presupuesto Aprobado, Modificación Neta, Presupuesto Modificado, Presupuesto Liberado, Presupuesto por Liberar, Presupuesto Ministrado, Presupuesto Comprometido Modificado, Presupuesto Devengado Modificado, Presupuesto Ejercido Modificado, Presupuesto Pagado Modificado, Disponibilidad Financiera Modificada, Disponible Presupuestario Modificado.





GOBIERNO CONSTITUCIONAL DEL ESTADO DE CHIAPAS

SECRETARÍA DE HACIENDA

Por Capítulos, Concepto, Partida Genérica y Partida Específica por Clasificación Administrativa

SISTEMA PRESUPUESTARIO 2015

(PESOS)

CIERRE MENSUAL DE SEPTIEMBRE



EP-03

Página 1 de 3

2111191 Instituto de Protección Social y Beneficencia Pública del Estado de Chiapas

miércoles, 30 de septiembre de 2015

CAPÍTULOS /CONCEPTOS /PARTIDAS	DESCRIPCIÓN	Presupuesto Aprobado	Modificación Neta	Presupuesto Modificado	Presupuesto Liberado	Presupuesto por Liberar	Presupuesto Ministrado	Presupuesto Comprometido Modificado	Presupuesto Devengado Modificado	Presupuesto Ejercido Modificado	Presupuesto Pagado Modificado	Disponibilidad Financiera Modificada	Disponible Presupuestario Modificado
<b>Gran Total</b>		<b>5,986,887.91</b>	<b>1,128,135.85</b>	<b>7,095,023.76</b>	<b>7,095,023.76</b>	<b>0.00</b>	<b>5,212,598.13</b>	<b>5,160,860.67</b>	<b>5,116,438.16</b>	<b>5,116,438.16</b>	<b>5,116,438.16</b>	<b>96,159.97</b>	<b>1,934,163.09</b>
<b>INSTITUCIONALES</b>													
1000	Servicios Personales.	2,102,063.88	1,101,801.81	3,203,865.69	3,203,865.69	0.00	2,281,296.50	2,265,876.71	2,225,951.23	2,225,951.23	2,225,951.23	55,445.67	918,038.58
1100	Remuneraciones al Personal de Carácter Permanente.	919,181.94	481,791.42	1,400,973.36	1,400,973.36	0.00	1,050,730.02	1,050,730.02	1,022,863.37	1,022,863.37	1,022,863.37	27,866.65	350,243.34
113	Sueldos Base al Personal Permanente.	919,181.94	481,791.42	1,400,973.36	1,400,973.36	0.00	1,050,730.02	1,050,730.02	1,022,863.37	1,022,863.37	1,022,863.37	27,866.65	350,243.34
11304	Sueldo al Personal de Confianza.	919,181.94	481,791.42	1,400,973.36	1,400,973.36	0.00	1,050,730.02	1,050,730.02	1,022,863.37	1,022,863.37	1,022,863.37	27,866.65	350,243.34
1300	Remuneraciones Adicionales y Especiales.	899,749.28	471,605.69	1,371,354.97	1,371,354.97	0.00	876,668.33	872,910.78	863,621.95	863,621.95	863,621.95	13,046.38	498,444.11
132	Primas de Vacaciones, Dominical y Gratificación de Fin de Año.	22,582.21	11,836.52	34,418.73	34,418.73	0.00	17,209.37	13,451.82	13,451.82	13,451.82	13,451.82	3,757.55	20,666.91
13201	Primas de Vacaciones y Dominical.	22,582.21	11,836.52	34,418.73	34,418.73	0.00	17,209.37	13,451.82	13,451.82	13,451.82	13,451.82	3,757.55	20,666.91
134	Compensaciones.	877,166.99	459,769.17	1,336,936.16	1,336,936.16	0.00	859,458.96	859,458.96	850,170.13	850,170.13	850,170.13	9,288.83	477,477.20
13420	Compensaciones por Servicios Especiales.	357,458.48	187,362.72	544,821.20	544,821.20	0.00	350,242.20	350,242.20	340,953.37	340,953.37	340,953.37	9,288.83	194,579.00
13434	Compensación Complementaria por Servicios Especiales.	519,708.51	272,406.45	792,114.96	792,114.96	0.00	509,216.76	509,216.76	509,216.76	509,216.76	509,216.76	0.00	282,898.20
1400	Seguridad Social.	83,032.01	43,521.43	126,553.44	126,553.44	0.00	95,910.55	83,809.91	83,809.91	83,809.91	83,809.91	12,100.64	42,743.53
141	Aportaciones de Seguridad Social.	83,032.01	43,521.43	126,553.44	126,553.44	0.00	95,910.55	83,809.91	83,809.91	83,809.91	83,809.91	12,100.64	42,743.53
14103	Aportaciones al INSS.	83,032.01	43,521.43	126,553.44	126,553.44	0.00	95,910.55	83,809.91	83,809.91	83,809.91	83,809.91	12,100.64	42,743.53
1500	Otras Prestaciones Sociales y Económicas.	123,074.31	64,509.69	187,584.00	187,584.00	0.00	140,688.00	140,976.00	138,256.00	138,256.00	138,256.00	2,432.00	46,608.00
159	Otras Prestaciones Sociales y Económicas.	123,074.31	64,509.69	187,584.00	187,584.00	0.00	140,688.00	140,976.00	138,256.00	138,256.00	138,256.00	2,432.00	46,608.00
15906	Previsión Social Múltiple.	123,074.31	64,509.69	187,584.00	187,584.00	0.00	140,688.00	140,976.00	138,256.00	138,256.00	138,256.00	2,432.00	46,608.00
1700	Pago de Estímulos a Servidores Públicos.	77,026.42	40,373.58	117,400.00	117,400.00	0.00	117,400.00	117,400.00	117,400.00	117,400.00	117,400.00	0.00	0.00
171	Estímulos.	77,026.42	40,373.58	117,400.00	117,400.00	0.00	117,400.00	117,400.00	117,400.00	117,400.00	117,400.00	0.00	0.00
17102	Estímulos al Personal.	18,895.25	9,904.25	28,800.00	28,800.00	0.00	28,800.00	28,800.00	28,800.00	28,800.00	28,800.00	0.00	0.00
17103	Incentivo al Personal.	58,130.67	30,469.33	88,600.00	88,600.00	0.00	88,600.00	88,600.00	88,600.00	88,600.00	88,600.00	0.00	0.00
2000	Materiales y Suministros.	35,720.59	1,914.25	37,634.84	37,634.84	0.00	31,193.96	23,655.06	23,655.06	23,655.06	23,655.06	7,538.98	14,009.78
2100	Materiales de Administración, Emisión de Documentos y Artículos Oficiales.	13,446.29	12,161.28	25,607.57	25,607.57	0.00	22,897.10	21,058.42	21,058.42	21,058.42	21,058.42	1,838.68	4,541.15
211	Materiales, Útiles y Equipos Menores de Oficina.	6,034.37	7,055.04	13,089.41	13,089.41	0.00	12,083.69	12,083.69	12,083.69	12,083.69	12,083.69	0.00	1,005.72
21101	Materiales y Útiles de Oficina.	6,034.37	7,055.04	13,089.41	13,089.41	0.00	12,083.69	12,083.69	12,083.69	12,083.69	12,083.69	0.00	1,005.72
212	Materiales y Útiles de Impresión y Reproducción.	3,265.07	698.61	3,963.71	3,963.71	0.00	3,147.45	2,331.18	2,331.18	2,331.18	2,331.18	816.27	1,632.53
21201	Materiales y Útiles de Impresión y Reproducción.	3,265.07	698.61	3,963.71	3,963.71	0.00	3,147.45	2,331.18	2,331.18	2,331.18	2,331.18	816.27	1,632.53
214	Materiales, Útiles y Equipos Menores de Tecnologías de la Información y Comunicaciones.	2,308.11	308.29	2,616.40	2,616.40	0.00	2,039.35	1,322.40	1,322.40	1,322.40	1,322.40	716.95	1,294.00
21401	Materiales y Útiles Consumibles para el Procesamiento en Equipos y Bienes Informáticos.	2,308.11	308.29	2,616.40	2,616.40	0.00	2,039.35	1,322.40	1,322.40	1,322.40	1,322.40	716.95	1,294.00
216	Material de Limpieza.	1,832.74	4,099.31	5,932.05	5,932.05	0.00	5,626.61	5,321.15	5,321.15	5,321.15	5,321.15	305.46	610.90
21601	Material de Limpieza.	1,832.74	4,099.31	5,932.05	5,932.05	0.00	5,626.61	5,321.15	5,321.15	5,321.15	5,321.15	305.46	610.90
2200	Alimentos y Utensilios.	3,430.01	334.12	3,764.13	3,764.13	0.00	2,906.59	2,596.64	2,596.64	2,596.64	2,596.64	309.95	1,167.49
221	Productos Alimenticios para Personas.	3,430.01	334.12	3,764.13	3,764.13	0.00	2,906.59	2,596.64	2,596.64	2,596.64	2,596.64	309.95	1,167.49
22111	Alimentación de Personas.	3,430.01	334.12	3,764.13	3,764.13	0.00	2,906.59	2,596.64	2,596.64	2,596.64	2,596.64	309.95	1,167.49
223	Utensilios para el Servicio de Alimentación.	196.05	-196.05	0.00	0.00	0.00	0.00	0.00	0.00	0.00	0.00	0.00	0.00
22301	Utensilios para el Servicio de Alimentación.	196.05	-196.05	0.00	0.00	0.00	0.00	0.00	0.00	0.00	0.00	0.00	0.00



**GOBIERNO CONSTITUCIONAL DEL ESTADO DE CHIAPAS**

**SECRETARÍA DE HACIENDA**

Por Capítulos, Concepto, Partida Genérica y Partida Específica por Clasificación Administrativa

**SISTEMA PRESUPUESTARIO 2015**

(PESOS)

**CIERRE MENSUAL DE SEPTIEMBRE**



2111191 Instituto de Protección Social y Beneficencia Pública del Estado de Chiapas

miércoles, 30 de septiembre de 2015

CAPÍTULOS /CONCEPTOS /PARTIDAS	DESCRIPCIÓN	Presupuesto Aprobado	Modificación Neta	Presupuesto Modificado	Presupuesto Liberado	Presupuesto por Liberar	Presupuesto Ministrado	Presupuesto Comprometido Modificado	Presupuesto Devengado Modificado	Presupuesto Ejercido Modificado	Presupuesto Pagado Modificado	Disponibilidad Financiera Modificada	Disponible Presupuestario Modificado
2600	Combustibles, Lubricantes y Aditivos.	11,635.63	-5,817.84	5,817.79	5,817.79	0.00	2,908.92	0.00	0.00	0.00	0.00	2,908.92	5,817.79
261	Combustibles, Lubricantes y Aditivos.	11,635.63	-5,817.84	5,817.79	5,817.79	0.00	2,908.92	0.00	0.00	0.00	0.00	2,908.92	5,817.79
26111	Combustibles.	11,635.63	-5,817.84	5,817.79	5,817.79	0.00	2,908.92	0.00	0.00	0.00	0.00	2,908.92	5,817.79
2700	Vestuario, Blancos, Prendas de Protección y Artículos Deportivos.	4,962.70	-2,481.35	2,481.35	2,481.35	0.00	2,481.35	0.00	0.00	0.00	0.00	2,481.35	2,481.35
271	Vestuario y Uniformes.	4,962.70	-2,481.35	2,481.35	2,481.35	0.00	2,481.35	0.00	0.00	0.00	0.00	2,481.35	2,481.35
27101	Vestuario y Uniformes.	4,962.70	-2,481.35	2,481.35	2,481.35	0.00	2,481.35	0.00	0.00	0.00	0.00	2,481.35	2,481.35
2900	Herramientas, Refacciones y Accesorios Menores.	2,055.91	-2,055.91	0.00	0.00	0.00	0.00	0.00	0.00	0.00	0.00	0.00	0.00
291	Refacciones y Accesorios Menores para Equipo de Cómputo y Tecnologías de la Información.	2,055.91	-2,055.91	0.00	0.00	0.00	0.00	0.00	0.00	0.00	0.00	0.00	0.00
29101	Refacciones y Accesorios para Equipo de Cómputo y Telecomunicaciones.	2,055.91	-2,055.91	0.00	0.00	0.00	0.00	0.00	0.00	0.00	0.00	0.00	0.00
3000	Servicios Generales.	276,007.17	24,289.79	300,296.96	300,296.96	0.00	235,185.03	207,839.70	203,292.67	203,292.67	203,292.67	31,092.36	92,557.26
3100	Servicios Básicos.	72,415.23	-5,319.16	77,764.69	77,764.69	0.00	67,933.38	55,552.97	55,552.97	55,552.97	55,552.97	7,380.41	22,211.72
311	Energía Eléctrica.	39,270.23	-1,419.16	37,851.07	37,851.07	0.00	31,206.04	24,761.00	24,761.00	24,761.00	24,761.00	6,545.04	13,099.07
31101	Servicio de Energía Eléctrica.	39,270.23	-1,419.16	37,851.07	37,851.07	0.00	31,206.04	24,761.00	24,761.00	24,761.00	24,761.00	6,545.04	13,099.07
313	Agua.	6,234.77	-1,036.36	5,288.41	5,288.41	0.00	3,707.18	3,153.00	3,153.00	3,153.00	3,153.00	554.18	2,135.41
31301	Servicio de Agua.	6,234.77	-1,036.36	5,288.41	5,288.41	0.00	3,707.18	3,153.00	3,153.00	3,153.00	3,153.00	554.18	2,135.41
314	Telefonía Tradicional.	23,445.90	6,532.74	29,978.64	29,978.64	0.00	24,117.21	24,117.21	24,117.21	24,117.21	24,117.21	0.00	5,861.43
31401	Servicio Telefónico Convencional.	23,445.90	6,532.74	29,978.64	29,978.64	0.00	24,117.21	24,117.21	24,117.21	24,117.21	24,117.21	0.00	5,861.43
318	Servicios Postales y Telegráficos.	3,374.33	1,272.24	4,646.57	4,646.57	0.00	3,802.95	3,521.76	3,521.76	3,521.76	3,521.76	281.19	1,124.81
31801	Servicio Postal.	3,374.33	1,272.24	4,646.57	4,646.57	0.00	3,802.95	3,521.76	3,521.76	3,521.76	3,521.76	281.19	1,124.81
3200	Servicios de Arrendamiento.	79,634.22	20,255.24	99,889.46	99,889.46	0.00	56,852.57	93,815.58	93,815.58	93,815.58	93,815.58	3,036.99	6,073.88
322	Arrendamiento de Edificios.	67,486.63	13,713.37	81,200.00	81,200.00	0.00	81,200.00	81,200.00	81,200.00	81,200.00	81,200.00	0.00	0.00
32201	Arrendamiento de Edificios y Locales.	67,486.63	13,713.37	81,200.00	81,200.00	0.00	81,200.00	81,200.00	81,200.00	81,200.00	81,200.00	0.00	0.00
326	Arrendamiento de Maquinaria, Otros Equipos y Herramientas.	12,147.59	6,541.87	18,689.46	18,689.46	0.00	15,652.57	12,615.58	12,615.58	12,615.58	12,615.58	3,036.99	6,073.88
32601	Arrendamiento de Maquinaria y Equipo.	12,147.59	6,541.87	18,689.46	18,689.46	0.00	15,652.57	12,615.58	12,615.58	12,615.58	12,615.58	3,036.99	6,073.88
3500	Servicios de Instalación, Reparación, Mantenimiento y Conservación.	3,073.35	-2,400.19	673.16	673.16	0.00	336.60	0.00	0.00	0.00	0.00	336.60	673.16
352	Instalación, Reparación y Mantenimiento de Mobiliario y Equipo de Administración, Educativa y Recreativa.	1,225.20	-1,225.20	0.00	0.00	0.00	0.00	0.00	0.00	0.00	0.00	0.00	0.00
35201	Mantenimiento y Conservación de Mobiliario y Equipo de Administración.	1,225.20	-1,225.20	0.00	0.00	0.00	0.00	0.00	0.00	0.00	0.00	0.00	0.00
353	Instalación, Reparación y Mantenimiento de Equipo de Cómputo y Tecnologías de la Información.	1,348.36	-673.20	673.16	673.16	0.00	336.60	0.00	0.00	0.00	0.00	336.60	673.16
35301	Mantenimiento y Conservación de Bienes Informáticos.	1,348.36	-673.20	673.16	673.16	0.00	336.60	0.00	0.00	0.00	0.00	336.60	673.16
358	Servicios de Limpieza y Manejo de Desechos.	501.79	-501.79	0.00	0.00	0.00	0.00	0.00	0.00	0.00	0.00	0.00	0.00
35801	Servicios de Lavandería, Limpieza, Higiene y Fumigación.	501.79	-501.79	0.00	0.00	0.00	0.00	0.00	0.00	0.00	0.00	0.00	0.00
3700	Servicios de Traslado y Viáticos.	76,440.25	-23,180.40	53,259.85	53,259.85	0.00	24,149.87	29,799.97	25,252.94	25,252.94	25,252.94	8,095.93	23,459.88
371	Pasajes Aéreos.	21,875.95	-6,272.16	15,603.79	15,603.79	0.00	10,134.94	5,784.94	5,784.94	5,784.94	5,784.94	4,349.90	9,818.85
37111	Pasajes Nacionales Aéreos.	21,875.95	-6,272.16	15,603.79	15,603.79	0.00	10,134.94	5,784.94	5,784.94	5,784.94	5,784.94	4,349.90	9,818.85
375	Viáticos en el País.	54,564.30	-16,908.24	37,656.06	37,656.06	0.00	24,015.03	24,015.03	19,468.00	19,468.00	19,468.00	4,547.03	13,641.03
37511	Viáticos Nacionales.	54,564.30	-16,908.24	37,656.06	37,656.06	0.00	24,015.03	24,015.03	19,468.00	19,468.00	19,468.00	4,547.03	13,641.03
3800	Servicios Oficiales.	3,938.72	-1,968.36	1,968.36	1,968.36	0.00	984.18	0.00	0.00	0.00	0.00	984.18	1,968.36



**GOBIERNO CONSTITUCIONAL DEL ESTADO DE CHIAPAS**  
**SECRETARÍA DE HACIENDA**



Por Capítulos, Concepto, Partida Genérica y Partida Específica por Clasificación Administrativa  
**SISTEMA PRESUPUESTARIO 2015**  
 (PESOS)  
**CIERRE MENSUAL DE SEPTIEMBRE**

EP-03

21111191 Instituto de Protección Social y Beneficencia Pública del Estado de Chiapas

Página 3 de 3  
 miércoles, 30 de septiembre de 2015

CAPÍTULOS/CONCEPTOS /PARTIDAS	DESCRIPCIÓN	Presupuesto Aprobado	Modificación Neta	Presupuesto Modificado	Presupuesto Liberado	Presupuesto por Liberar	Presupuesto Ministrado	Presupuesto Comprometido Modificado	Presupuesto Devengado Modificado	Presupuesto Ejercido Modificado	Presupuesto Pagado Modificado	Disponibilidad Financiera Modificada	Disponible Presupuestario Modificado
383	Congresos y Convenciones.	3,936.72	-1,968.36	1,968.36	1,968.36	0.00	984.18	0.00	0.00	0.00	0.00	984.18	1,968.36
38301	Congresos y Convenciones.	3,936.72	-1,968.36	1,968.36	1,968.36	0.00	984.18	0.00	0.00	0.00	0.00	984.18	1,968.36
3900	Otros Servicios Generales.	40,507.40	26,331.04	66,841.44	66,841.44	0.00	39,928.43	28,671.18	28,671.18	28,671.18	28,671.18	11,257.25	38,170.26
398	Impuesto Sobre Nóminas y Otros que se Deriven de una Relación Laboral.	40,507.40	26,331.04	66,841.44	66,841.44	0.00	39,928.43	28,671.18	28,671.18	28,671.18	28,671.18	11,257.25	38,170.26
39801	Impuesto Sobre Nóminas y Otros que se Deriven de una Relación Laboral.	40,507.40	26,331.04	66,841.44	66,841.44	0.00	39,928.43	28,671.18	28,671.18	28,671.18	28,671.18	11,257.25	38,170.26
4000	Transferencias, Asignaciones, Subsidios y Otras Ayudas.	3,553,096.27	0.00	3,553,096.27	3,553,096.27	0.00	2,664,822.24	2,663,539.20	2,663,539.20	2,663,539.20	2,663,539.20	1,283.04	889,557.07
4400	Ayudas Sociales.	3,553,096.27	0.00	3,553,096.27	3,553,096.27	0.00	2,664,822.24	2,663,539.20	2,663,539.20	2,663,539.20	2,663,539.20	1,283.04	889,557.07
441	Ayudas Sociales a Personas.	3,553,096.27	0.00	3,553,096.27	3,553,096.27	0.00	2,664,822.24	2,663,539.20	2,663,539.20	2,663,539.20	2,663,539.20	1,283.04	889,557.07
44101	Ayudas a Organizaciones y Personas (Ayudas Culturales y Sociales).	3,553,096.27	0.00	3,553,096.27	3,553,096.27	0.00	2,664,822.24	2,663,539.20	2,663,539.20	2,663,539.20	2,663,539.20	1,283.04	889,557.07



GOBIERNO CONSTITUCIONAL DEL ESTADO DE CHIAPAS

SECRETARÍA DE HACIENDA

Resumen Tipo de Gasto y Partida

SISTEMA PRESUPUESTARIO 2015

(PESOS)

CIERRE MENSUAL DE SEPTIEMBRE



EP-08

Página 1 de 3

21111191 Instituto de Protección Social y Beneficencia Pública del Estado de Chiapas

miércoles, 30 de septiembre de 2015

Table with columns: TIPO GASTO / CAPÍTULOS / CONCEPTOS / PARTIDAS, DESCRIPCIÓN, Presupuesto Aprobado, Modificación Neta, Presupuesto Modificado, Presupuesto Liberado, Presupuesto por Liberar, Presupuesto Ministrado, Presupuesto Comprometido Modificado, Presupuesto Devengado Modificado, Presupuesto Ejercido Modificado, Presupuesto Pagado Modificado, Disponibilidad Financiera Modificada, Disponible Presupuestarlo Modificado. Rows include Gran Total, Total Institucional, Total Inversión, and detailed breakdowns for Gasto Corriente (1000, 1100, 1300, 1400, 1500, 1700, 2000).

Handwritten signature and stamp at the bottom right of the page.



# GOBIERNO CONSTITUCIONAL DEL ESTADO DE CHIAPAS

## SECRETARÍA DE HACIENDA

### Resumen Tipo de Gasto y Partida SISTEMA PRESUPUESTARIO 2015

(PESOS)

CIERRE MENSUAL DE SEPTIEMBRE



EP-08

Página 2 de 3

21111191 Instituto de Protección Social y Beneficencia Pública del Estado de Chiapas

mércoles, 30 de septiembre de 2015

TIPO GASTO / CAPÍTULOS / CONCEPTOS / PARTIDAS	DESCRIPCIÓN	Presupuesto Aprobado	Modificación Neta	Presupuesto Modificado	Presupuesto Liberado	Presupuesto por Liberar	Presupuesto Ministrado	Presupuesto Comprometido Modificado	Presupuesto Devengado Modificado	Presupuesto Ejercido Modificado	Presupuesto Pagado Modificado	Disponibilidad Financiera Modificada	Disponible Presupuestario Modificado
216	Material de Limpieza.	1,832.74	4,099.31	5,932.05	5,932.05	0.00	5,626.61	5,321.15	5,321.15	5,321.15	5,321.15	305.46	610.90
21601	Material de Limpieza.	1,832.74	4,099.31	5,932.05	5,932.05	0.00	5,626.61	5,321.15	5,321.15	5,321.15	5,321.15	305.46	610.90
2200	Alimentos y Utensilios.	3,626.06	138.07	3,764.13	3,764.13	0.00	2,906.59	2,596.64	2,596.64	2,596.64	2,596.64	309.95	1,167.49
221	Productos Alimenticios para Personas.	3,438.01	334.12	3,764.13	3,764.13	0.00	2,906.59	2,596.64	2,596.64	2,596.64	2,596.64	309.95	1,167.49
22111	Alimentación de Personas.	3,438.01	334.12	3,764.13	3,764.13	0.00	2,906.59	2,596.64	2,596.64	2,596.64	2,596.64	309.95	1,167.49
223	Utensilios para el Servicio de Alimentación.	196.05	-196.05	0.00	0.00	0.00	0.00	0.00	0.00	0.00	0.00	0.00	0.00
22301	Utensilios para el Servicio de Alimentación.	196.05	-196.05	0.00	0.00	0.00	0.00	0.00	0.00	0.00	0.00	0.00	0.00
2600	Combustibles, Lubricantes y Aditivos.	11,635.63	-5,817.84	5,817.79	5,817.79	0.00	2,908.92	0.00	0.00	0.00	0.00	2,908.92	5,817.79
261	Combustibles, Lubricantes y Aditivos.	11,635.63	-5,817.84	5,817.79	5,817.79	0.00	2,908.92	0.00	0.00	0.00	0.00	2,908.92	5,817.79
26111	Combustibles.	11,635.63	-5,817.84	5,817.79	5,817.79	0.00	2,908.92	0.00	0.00	0.00	0.00	2,908.92	5,817.79
2700	Vestuario, Blancos, Prendas de Protección y Artículos Deportivos.	4,962.70	-2,481.35	2,481.35	2,481.35	0.00	2,481.35	0.00	0.00	0.00	0.00	2,481.35	2,481.35
271	Vestuario y Uniformes.	4,962.70	-2,481.35	2,481.35	2,481.35	0.00	2,481.35	0.00	0.00	0.00	0.00	2,481.35	2,481.35
27101	Vestuario y Uniformes.	4,962.70	-2,481.35	2,481.35	2,481.35	0.00	2,481.35	0.00	0.00	0.00	0.00	2,481.35	2,481.35
2900	Herramientas, Refacciones y Accesorios Menores.	2,055.91	-2,055.91	0.00	0.00	0.00	0.00	0.00	0.00	0.00	0.00	0.00	0.00
294	Refacciones y Accesorios Menores para Equipo de Cómputo y Tecnologías de la Información.	2,055.91	-2,055.91	0.00	0.00	0.00	0.00	0.00	0.00	0.00	0.00	0.00	0.00
29401	Refacciones y Accesorios para Equipo de Cómputo y Telecomunicaciones.	2,055.91	-2,055.91	0.00	0.00	0.00	0.00	0.00	0.00	0.00	0.00	0.00	0.00
3000	Servicios Generales.	226,067.17	24,389.79	300,396.96	300,396.96	0.00	235,185.03	207,839.78	203,292.67	203,292.67	203,292.67	31,892.36	92,557.26
3100	Servicios Básicos.	72,415.23	5,349.46	77,764.69	77,764.69	0.00	62,833.38	55,552.97	55,552.97	55,552.97	55,552.97	7,388.41	22,211.72
311	Energía Eléctrica.	39,270.23	-1,419.16	37,851.07	37,851.07	0.00	31,306.04	24,761.00	24,761.00	24,761.00	24,761.00	6,545.04	13,090.07
31101	Servicio de Energía Eléctrica.	39,270.23	-1,419.16	37,851.07	37,851.07	0.00	31,306.04	24,761.00	24,761.00	24,761.00	24,761.00	6,545.04	13,090.07
313	Agua.	6,324.77	-1,026.36	5,288.41	5,288.41	0.00	3,707.18	3,153.00	3,153.00	3,153.00	3,153.00	554.18	2,135.41
31301	Servicio de Agua.	6,324.77	-1,026.36	5,288.41	5,288.41	0.00	3,707.18	3,153.00	3,153.00	3,153.00	3,153.00	554.18	2,135.41
314	Telefonía Tradicional.	23,415.90	6,532.74	29,978.64	29,978.64	0.00	24,117.21	24,117.21	24,117.21	24,117.21	24,117.21	0.00	5,861.43
31401	Servicio Telefónico Convencional.	23,415.90	6,532.74	29,978.64	29,978.64	0.00	24,117.21	24,117.21	24,117.21	24,117.21	24,117.21	0.00	5,861.43
318	Servicios Postales y Telegráficos.	3,374.33	1,272.24	4,646.57	4,646.57	0.00	3,802.95	3,521.76	3,521.76	3,521.76	3,521.76	281.19	1,124.81
31801	Servicio Postal.	3,374.33	1,272.24	4,646.57	4,646.57	0.00	3,802.95	3,521.76	3,521.76	3,521.76	3,521.76	281.19	1,124.81
3200	Servicios de Arrendamiento.	79,634.22	20,255.24	99,889.46	99,889.46	0.00	96,852.57	93,815.58	93,815.58	93,815.58	93,815.58	3,036.99	6,073.88
322	Arrendamiento de Edificios.	67,486.63	13,713.37	81,200.00	81,200.00	0.00	81,200.00	81,200.00	81,200.00	81,200.00	81,200.00	0.00	0.00
32201	Arrendamiento de Edificios y Locales.	67,486.63	13,713.37	81,200.00	81,200.00	0.00	81,200.00	81,200.00	81,200.00	81,200.00	81,200.00	0.00	0.00
326	Arrendamiento de Maquinaria, Otros Equipos y Herramientas.	12,147.59	6,541.87	18,689.46	18,689.46	0.00	15,652.57	12,615.58	12,615.58	12,615.58	12,615.58	3,036.99	6,073.88
32601	Arrendamiento de Maquinaria y Equipo.	12,147.59	6,541.87	18,689.46	18,689.46	0.00	15,652.57	12,615.58	12,615.58	12,615.58	12,615.58	3,036.99	6,073.88
3500	Servicios de Instalación, Reparación, Mantenimiento y Conservación.	3,073.35	-2,400.19	673.16	673.16	0.00	336.60	0.00	0.00	0.00	0.00	336.60	673.16
352	Instalación, Reparación y Mantenimiento de Mobiliario y Equipo de Administración, Educacional y Recreativo.	1,225.20	-1,225.20	0.00	0.00	0.00	0.00	0.00	0.00	0.00	0.00	0.00	0.00
35201	Mantenimiento y Conservación de Mobiliario y Equipo de Administración.	1,225.20	-1,225.20	0.00	0.00	0.00	0.00	0.00	0.00	0.00	0.00	0.00	0.00
353	Instalación, Reparación y Mantenimiento de Equipo de Cómputo y Tecnologías de la Información.	1,348.36	-673.20	673.16	673.16	0.00	336.60	0.00	0.00	0.00	0.00	336.60	673.16





**GOBIERNO CONSTITUCIONAL DEL ESTADO DE CHIAPAS**  
**SECRETARÍA DE HACIENDA**  
**Resumen Tipo de Gasto y Partida**  
**SISTEMA PRESUPUESTARIO 2015**  
**(PESOS)**  
**CIERRE MENSUAL DE SEPTIEMBRE**



21111191 Instituto de Protección Social y Beneficencia Pública del Estado de Chiapas

miércoles, 30 de septiembre de 2015

TIPO GASTO / CAPÍTULOS /CONCEPTOS /PARTIDAS	DESCRIPCIÓN	Presupuesto Aprobado	Modificación Neta	Presupuesto Modificado	Presupuesto Liberado	Presupuesto por Liberar	Presupuesto Ministrado	Presupuesto Comprometido Modificado	Presupuesto Devengado Modificado	Presupuesto Ejercido Modificado	Presupuesto Pagado Modificado	Disponibilidad Financiera Modificada	Disponible Presupuestario Modificado
35301	Mantenimiento y Conservación de Bienes Informáticos.	1,346.36	-673.20	673.16	673.16	0.00	336.60	0.00	0.00	0.00	0.00	336.60	673.16
358	Servicios de Limpieza y Manejo de Desechos.	501.79	-501.79	0.00	0.00	0.00	0.00	0.00	0.00	0.00	0.00	0.00	0.00
35801	Servicios de Lavandería, Limpieza, Higiene y Fumigación.	501.79	-501.79	0.00	0.00	0.00	0.00	0.00	0.00	0.00	0.00	0.00	0.00
3700	Servicios de Traslado y Viajes.	76,440.25	-23,100.40	53,259.85	53,259.85	0.00	34,149.87	29,799.97	25,252.94	25,252.94	25,252.94	8,096.93	23,459.88
371	Pasajes Aéreos.	21,875.95	-6,272.16	15,603.79	15,603.79	0.00	10,134.84	5,784.94	5,784.94	5,784.94	5,784.94	4,349.90	9,818.85
37111	Pasajes Nacionales Aéreos.	21,875.95	-6,272.16	15,603.79	15,603.79	0.00	10,134.84	5,784.94	5,784.94	5,784.94	5,784.94	4,349.90	9,818.85
375	Viajes en el País.	54,564.30	-16,808.24	37,656.06	37,656.06	0.00	24,015.03	24,015.03	19,468.00	19,468.00	19,468.00	4,547.03	13,641.03
37511	Viajes Nacionales.	54,564.30	-16,808.24	37,656.06	37,656.06	0.00	24,015.03	24,015.03	19,468.00	19,468.00	19,468.00	4,547.03	13,641.03
3800	Servicios Oficiales.	3,936.72	-1,968.36	1,968.36	1,968.36	0.00	984.18	0.00	0.00	0.00	0.00	984.18	1,968.36
383	Congresos y Convenciones.	3,936.72	-1,968.36	1,968.36	1,968.36	0.00	984.18	0.00	0.00	0.00	0.00	984.18	1,968.36
38301	Congresos y Convenciones.	3,936.72	-1,968.36	1,968.36	1,968.36	0.00	984.18	0.00	0.00	0.00	0.00	984.18	1,968.36
3900	Otros Servicios Generales.	40,507.40	26,334.04	66,841.44	66,841.44	0.00	39,928.43	28,671.18	28,671.18	28,671.18	28,671.18	11,257.25	38,170.26
398	Impuesto Sobre Nóminas y Otros que se Deriven de una Relación Laboral.	40,507.40	26,334.04	66,841.44	66,841.44	0.00	39,928.43	28,671.18	28,671.18	28,671.18	28,671.18	11,257.25	38,170.26
39801	Impuesto Sobre Nóminas y Otros que se Deriven de una Relación Laboral.	40,507.40	26,334.04	66,841.44	66,841.44	0.00	39,928.43	28,671.18	28,671.18	28,671.18	28,671.18	11,257.25	38,170.26
4000	Transferencias, Asignaciones, Subsidios y Otras Ayudas.	3,553,096.27	0.00	3,553,096.27	3,553,096.27	0.00	2,664,822.24	2,663,539.20	2,663,539.20	2,663,539.20	2,663,539.20	1,283.04	889,557.07
4400	Ayudas Sociales.	3,553,096.27	0.00	3,553,096.27	3,553,096.27	0.00	2,664,822.24	2,663,539.20	2,663,539.20	2,663,539.20	2,663,539.20	1,283.04	889,557.07
441	Ayudas Sociales a Personas.	3,553,096.27	0.00	3,553,096.27	3,553,096.27	0.00	2,664,822.24	2,663,539.20	2,663,539.20	2,663,539.20	2,663,539.20	1,283.04	889,557.07
44101	Ayudas a Organizaciones y Personas (Ayudas Culturales y Sociales).	3,553,096.27	0.00	3,553,096.27	3,553,096.27	0.00	2,664,822.24	2,663,539.20	2,663,539.20	2,663,539.20	2,663,539.20	1,283.04	889,557.07



GOBIERNO CONSTITUCIONAL DEL ESTADO DE CHIAPAS

SECRETARÍA DE HACIENDA

Recursos Federales - Fondo General de Participaciones (Clasificación Administrativa)

SISTEMA PRESUPUESTARIO 2015

(PESOS)

CIERRE MENSUAL DE SEPTIEMBRE



EP-5811

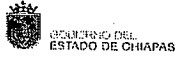
Página 1 de 2

miércoles, 30 de septiembre de 2015

21111191 Instituto de Protección Social y Beneficencia Pública del Estado de Chiapas

Table with columns: UR FI FUN SF SSF PS PP PE AI PT MPIO GASTO TG FF SFTE, DESCRIPCIÓN, Presupuesto Aprobado, Modificación Neta, Presupuesto Modificado, Presupuesto Liberado, Presupuesto por Liberar, Presupuesto Ministrado, Presupuesto Comprometido Modificado, Presupuesto Devengado Modificado, Presupuesto Ejercido Modificado, Presupuesto Pagado Modificado, Disponibilidad Financiera Modificada, Disponible Presupuestario Modificado. Includes sub-totals for Gran Total, Total, and various institutional categories.

Handwritten signature: Juan Antonio...



**GOBIERNO CONSTITUCIONAL DEL ESTADO DE CHIAPAS**  
**SECRETARÍA DE HACIENDA**  
**Recursos Federales - Fondo General de Participaciones (Clasificación Administrativa)**  
**SISTEMA PRESUPUESTARIO 2015**  
**(PESOS)**  
**CIERRE MENSUAL DE SEPTIEMBRE**



EP-5811

Página 2 de 2

miércoles, 30 de septiembre de 2015

2111191 Instituto de Protección Social y Beneficencia Pública del Estado de Chiapas


UR	FI	FUN	SF	SS	FP	PP	PE	AI	PT	MPJO	GASTO	TG	FF	SFTE	DESCRIPCIÓN	Presupuesto Aprobado	Modificación Neta	Presupuesto Modificado	Presupuesto Liberado	Presupuesto por Liberar	Presupuesto Ministrado	Presupuesto Comprometido Modificado	Presupuesto Devengado Modificado	Presupuesto Ejercido Modificado	Presupuesto Pagado Modificado	Disponibilidad Financiera Modificada	Disponible Presupuestario Modificado
01	2	6	9	1	B	036	005	S05	A001	000	13434				Compensación Complementaria por Servicios Especiales.	519,708.51	272,406.45	792,114.96	792,114.96	0.00	509,216.76	509,216.76	509,216.76	509,216.76	509,216.76	0.00	282,898.20
01	2	6	9	1	B	036	005	S05	A001	000	13434	1	5811		Fondo General de Participaciones	519,708.51	272,406.45	792,114.96	792,114.96	0.00	509,216.76	509,216.76	509,216.76	509,216.76	509,216.76	0.00	282,898.20
01	2	6	9	1	B	036	005	S05	A001	000	13434	1	5811	S	Recursos del Ejercicio	519,708.51	272,406.45	792,114.96	792,114.96	0.00	509,216.76	509,216.76	509,216.76	509,216.76	509,216.76	0.00	282,898.20
01	2	6	9	1	B	036	005	S05	A001	000	1400				Seguridad Social.	83,032.01	43,521.43	126,553.44	126,553.44	0.00	95,910.55	83,809.91	83,809.91	83,809.91	83,809.91	12,100.64	42,743.53
01	2	6	9	1	B	036	005	S05	A001	000	141				Aportaciones de Seguridad Social.	83,032.01	43,521.43	126,553.44	126,553.44	0.00	95,910.55	83,809.91	83,809.91	83,809.91	83,809.91	12,100.64	42,743.53
01	2	6	9	1	B	036	005	S05	A001	000	14103				Aportaciones al IMSS.	83,032.01	43,521.43	126,553.44	126,553.44	0.00	95,910.55	83,809.91	83,809.91	83,809.91	83,809.91	12,100.64	42,743.53
01	2	6	9	1	B	036	005	S05	A001	000	14103	1	5811		Fondo General de Participaciones	83,032.01	43,521.43	126,553.44	126,553.44	0.00	95,910.55	83,809.91	83,809.91	83,809.91	83,809.91	12,100.64	42,743.53
01	2	6	9	1	B	036	005	S05	A001	000	14103	1	5811	S	Recursos del Ejercicio	83,032.01	43,521.43	126,553.44	126,553.44	0.00	95,910.55	83,809.91	83,809.91	83,809.91	83,809.91	12,100.64	42,743.53
01	2	6	9	1	B	036	005	S05	A001	000	1500				Otras Prestaciones Sociales y Económicas.	123,074.31	64,509.69	187,584.00	187,584.00	0.00	140,688.00	140,976.00	138,256.00	138,256.00	138,256.00	2,432.00	46,608.00
01	2	6	9	1	B	036	005	S05	A001	000	159				Otras Prestaciones Sociales y Económicas.	123,074.31	64,509.69	187,584.00	187,584.00	0.00	140,688.00	140,976.00	138,256.00	138,256.00	138,256.00	2,432.00	46,608.00
01	2	6	9	1	B	036	005	S05	A001	000	15906				Prevención Social Múltiple.	123,074.31	64,509.69	187,584.00	187,584.00	0.00	140,688.00	140,976.00	138,256.00	138,256.00	138,256.00	2,432.00	46,608.00
01	2	6	9	1	B	036	005	S05	A001	000	15906	1	5811		Fondo General de Participaciones	123,074.31	64,509.69	187,584.00	187,584.00	0.00	140,688.00	140,976.00	138,256.00	138,256.00	138,256.00	2,432.00	46,608.00
01	2	6	9	1	B	036	005	S05	A001	000	15906	1	5811	S	Recursos del Ejercicio	123,074.31	64,509.69	187,584.00	187,584.00	0.00	140,688.00	140,976.00	138,256.00	138,256.00	138,256.00	2,432.00	46,608.00
01	2	6	9	1	B	036	005	S05	A001	000	1700				Pago de Estímulos a Servidores Públicos.	77,026.42	40,373.58	117,400.00	117,400.00	0.00	117,400.00	117,400.00	117,400.00	117,400.00	117,400.00	0.00	0.00
01	2	6	9	1	B	036	005	S05	A001	000	171				Estímulos.	77,026.42	40,373.58	117,400.00	117,400.00	0.00	117,400.00	117,400.00	117,400.00	117,400.00	117,400.00	0.00	0.00
01	2	6	9	1	B	036	005	S05	A001	000	17102				Estímulos al Personal.	18,895.75	9,904.25	28,800.00	28,800.00	0.00	28,800.00	28,800.00	28,800.00	28,800.00	28,800.00	0.00	0.00
01	2	6	9	1	B	036	005	S05	A001	000	17102	1	5811		Fondo General de Participaciones	18,895.75	9,904.25	28,800.00	28,800.00	0.00	28,800.00	28,800.00	28,800.00	28,800.00	28,800.00	0.00	0.00
01	2	6	9	1	B	036	005	S05	A001	000	17102	1	5811	S	Recursos del Ejercicio	18,895.75	9,904.25	28,800.00	28,800.00	0.00	28,800.00	28,800.00	28,800.00	28,800.00	28,800.00	0.00	0.00
01	2	6	9	1	B	036	005	S05	A001	000	17103				Incentivo al Personal.	58,130.67	30,469.33	88,600.00	88,600.00	0.00	88,600.00	88,600.00	88,600.00	88,600.00	88,600.00	0.00	0.00
01	2	6	9	1	B	036	005	S05	A001	000	17103	1	5811		Fondo General de Participaciones	58,130.67	30,469.33	88,600.00	88,600.00	0.00	88,600.00	88,600.00	88,600.00	88,600.00	88,600.00	0.00	0.00
01	2	6	9	1	B	036	005	S05	A001	000	17103	1	5811	S	Recursos del Ejercicio	58,130.67	30,469.33	88,600.00	88,600.00	0.00	88,600.00	88,600.00	88,600.00	88,600.00	88,600.00	0.00	0.00
01	2	6	9	1	B	036	005	S05	A001	000	3000				Servicios Generales.	40,507.40	26,334.04	66,841.44	66,841.44	0.00	39,928.43	28,671.18	28,671.18	28,671.18	28,671.18	11,257.25	38,170.26
01	2	6	9	1	B	036	005	S05	A001	000	3900				Otros Servicios Generales.	40,507.40	26,334.04	66,841.44	66,841.44	0.00	39,928.43	28,671.18	28,671.18	28,671.18	28,671.18	11,257.25	38,170.26
01	2	6	9	1	B	036	005	S05	A001	000	398				Impuesto Sobre Nóminas y Otros que se Deriven de una Relación Laboral.	40,507.40	26,334.04	66,841.44	66,841.44	0.00	39,928.43	28,671.18	28,671.18	28,671.18	28,671.18	11,257.25	38,170.26
01	2	6	9	1	B	036	005	S05	A001	000	39801				Impuesto Sobre Nóminas y Otros que se Deriven de una Relación Laboral.	40,507.40	26,334.04	66,841.44	66,841.44	0.00	39,928.43	28,671.18	28,671.18	28,671.18	28,671.18	11,257.25	38,170.26
01	2	6	9	1	B	036	005	S05	A001	000	39801	1	5811		Fondo General de Participaciones	40,507.40	26,334.04	66,841.44	66,841.44	0.00	39,928.43	28,671.18	28,671.18	28,671.18	28,671.18	11,257.25	38,170.26
01	2	6	9	1	B	036	005	S05	A001	000	39801	1	5811	S	Recursos del Ejercicio	40,507.40	26,334.04	66,841.44	66,841.44	0.00	39,928.43	28,671.18	28,671.18	28,671.18	28,671.18	11,257.25	38,170.26

**GOBIERNO CONSTITUCIONAL DEL ESTADO DE CHIAPAS**  
**SECRETARÍA DE HACIENDA**  
**Recursos Federales - Participación de Impuestos Especiales (Clasificación Administrativa)**  
**SISTEMA PRESUPUESTARIO 2015**  
**(PESOS)**  
**CIERRE MENSUAL DE SEPTIEMBRE**

2111191 Instituto de Protección Social y Beneficencia Pública del Estado de Chiapas

UR FI FUN SF SSF PS PP PE AI PT MPIO GASTO TG FF SFTE

DESCRIPCIÓN		Presupuesto Aprobado	Modificación Neta	Presupuesto Modificado	Presupuesto Liberado	Presupuesto por Liberar	Presupuesto Ministrado	Presupuesto Comprometido Modificado	Presupuesto Devengado Modificado	Presupuesto Ejercido Modificado	Presupuesto Pagado Modificado	Disponibilidad Financiera Modificada	Disponible Presupuestario Modificado
<b>Gran Total</b>		<b>3,824,316.63</b>	<b>0.00</b>	<b>3,824,316.63</b>	<b>3,824,316.63</b>	<b>0.00</b>	<b>2,891,272.80</b>	<b>2,866,362.78</b>	<b>2,861,815.75</b>	<b>2,861,815.75</b>	<b>2,861,815.75</b>	<b>29,457.05</b>	<b>957,953.85</b>
<b>Total</b>		<b>3,824,316.63</b>	<b>0.00</b>	<b>3,824,316.63</b>	<b>3,824,316.63</b>	<b>0.00</b>	<b>2,891,272.80</b>	<b>2,866,362.78</b>	<b>2,861,815.75</b>	<b>2,861,815.75</b>	<b>2,861,815.75</b>	<b>29,457.05</b>	<b>957,953.85</b>
<b>TOTAL FUENTE DE FINANCIAMIENTO</b>		<b>3,824,316.63</b>	<b>0.00</b>	<b>3,824,316.63</b>	<b>3,824,316.63</b>	<b>0.00</b>	<b>2,891,272.80</b>	<b>2,866,362.78</b>	<b>2,861,815.75</b>	<b>2,861,815.75</b>	<b>2,861,815.75</b>	<b>29,457.05</b>	<b>957,953.85</b>
<b>TOTAL GLOBAL SUBFUENTE DE FINANCIAMIENTO 6 Protección social</b>		<b>3,824,316.63</b>	<b>0.00</b>	<b>3,824,316.63</b>	<b>3,824,316.63</b>	<b>0.00</b>	<b>2,891,272.80</b>	<b>2,866,362.78</b>	<b>2,861,815.75</b>	<b>2,861,815.75</b>	<b>2,861,815.75</b>	<b>29,457.05</b>	<b>957,953.85</b>
<b>TOTAL GLOBAL SUBFUENTE DE FINANCIAMIENTO 5 Recursos del Ejercicio</b>		<b>3,824,316.63</b>	<b>0.00</b>	<b>3,824,316.63</b>	<b>3,824,316.63</b>	<b>0.00</b>	<b>2,891,272.80</b>	<b>2,866,362.78</b>	<b>2,861,815.75</b>	<b>2,861,815.75</b>	<b>2,861,815.75</b>	<b>29,457.05</b>	<b>957,953.85</b>
<b>INSTITUCIONALES</b>													
01	Dirección General												
01 2	Desarrollo Social												
01 2 6	Protección social												
01 2 6 9	Otros de seguridad social y asistencia social												
01 2 6 9 1	Otros de seguridad social y asistencia social												
01 2 6 9 1 B	Programa Sectorial de Salud.												
01 2 6 9 1 B 036	Programa de fortalecimiento al servicio de salud												
01 2 6 9 1 B 036 005	Grupos vulnerables												
01 2 6 9 1 B 036 005 S05	Servicios de salud.												
01 2 6 9 1 B 036 005 S05 A001	Instituto de Protección Social y Beneficencia Pública del Estado de Chiapas												
01 2 6 9 1 B 036 005 S05 A001 000	Cobertura Estatal												
01 2 6 9 1 B 036 005 S05 A001 000 2000	Materiales y Suministros.												
01 2 6 9 1 B 036 005 S05 A001 000 2100	Materiales de Administración, Emisión de Documentos y Artículos Oficiales.												
01 2 6 9 1 B 036 005 S05 A001 000 211	Materiales, Útiles y Equipos Menores de Oficina.												
01 2 6 9 1 B 036 005 S05 A001 000 21101	Materiales y Útiles de Oficina.												
01 2 6 9 1 B 036 005 S05 A001 000 21101 1 5813	Participación por Impuestos Especiales												
01 2 6 9 1 B 036 005 S05 A001 000 21101 1 5813 S	Recursos del Ejercicio												
01 2 6 9 1 B 036 005 S05 A001 000 212	Materiales y Útiles de Impresión y Reproducción.												
01 2 6 9 1 B 036 005 S05 A001 000 21201	Materiales y Útiles de Impresión y Reproducción.												
01 2 6 9 1 B 036 005 S05 A001 000 21201 1 5813	Participación por Impuestos Especiales												
01 2 6 9 1 B 036 005 S05 A001 000 21201 1 5813 S	Recursos del Ejercicio												
01 2 6 9 1 B 036 005 S05 A001 000 214	Materiales, Útiles y Equipos Menores de Tecnologías de la Información y Comunicaciones.												
01 2 6 9 1 B 036 005 S05 A001 000 21401	Materiales y Útiles Consumibles para el Procesamiento en Equipos y Bienes Informáticos.												
01 2 6 9 1 B 036 005 S05 A001 000 21401 1 5813	Participación por Impuestos Especiales												
01 2 6 9 1 B 036 005 S05 A001 000 21401 1 5813 S	Recursos del Ejercicio												
01 2 6 9 1 B 036 005 S05 A001 000 216	Material de Limpieza.												
01 2 6 9 1 B 036 005 S05 A001 000 21601	Material de Limpieza.												
01 2 6 9 1 B 036 005 S05 A001 000 21601 1 5813	Participación por Impuestos Especiales												
01 2 6 9 1 B 036 005 S05 A001 000 21601 1 5813 S	Recursos del Ejercicio												





**GOBIERNO CONSTITUCIONAL DEL ESTADO DE CHIAPAS**  
**SECRETARÍA DE HACIENDA**

**Recursos Federales - Participación de Impuestos Especiales (Clasificación Administrativa)**  
**SISTEMA PRESUPUESTARIO 2015**  
**(PESOS)**

**CIERRE MENSUAL DE SEPTIEMBRE**



EP-5813

miércoles, 30 de septiembre de 2015

21111191 Instituto de Protección Social y Beneficencia Pública del Estado de Chiapas

UR	FI	FUN	SF	SPF	PS	PP	PE	AL	PT	MPIO	GASTO	TG	FF	SFTE	DESCRIPCIÓN	Presupuesto Aprobado	Modificación Neta	Presupuesto Modificado	Presupuesto Liberado	Presupuesto por Liberar	Presupuesto Ministrado	Presupuesto Comprometido Modificado	Presupuesto Devengado Modificado	Presupuesto Ejercido Modificado	Presupuesto Pagado Modificado	Disponibilidad Financiera Modificada	Disponible Presupuestario Modificado
01	2	6	9	1	B	036	005	S05	A001	000	2200				Alimentos y Utensilios.	3,626.06	138.07	3,764.13	3,764.13	0.00	2,906.59	2,596.64	2,596.64	2,596.64	309.95	1,167.49	
01	2	6	9	1	B	036	005	S05	A001	000	221				Productos Alimenticios para Personas.	3,400.01	334.12	3,764.13	3,764.13	0.00	2,906.59	2,596.64	2,596.64	2,596.64	309.95	1,167.49	
01	2	6	9	1	B	036	005	S05	A001	000	22111				Alimentación de Personas.	3,430.01	334.12	3,764.13	3,764.13	0.00	2,906.59	2,596.64	2,596.64	2,596.64	309.95	1,167.49	
01	2	6	9	1	B	036	005	S05	A001	000	22111	1	5813		Participación por Impuestos Especiales	3,430.01	334.12	3,764.13	3,764.13	0.00	2,906.59	2,596.64	2,596.64	2,596.64	309.95	1,167.49	
01	2	6	9	1	B	036	005	S05	A001	000	22111	1	5813	S	Recursos del Ejercicio	3,430.01	334.12	3,764.13	3,764.13	0.00	2,906.59	2,596.64	2,596.64	2,596.64	309.95	1,167.49	
01	2	6	9	1	B	036	005	S05	A001	000	223				Utensilios para el Servicio de Alimentación.	196.05	-196.05	0.00	0.00	0.00	0.00	0.00	0.00	0.00	0.00	0.00	
01	2	6	9	1	B	036	005	S05	A001	000	22301				Utensilios para el Servicio de Alimentación.	196.05	-196.05	0.00	0.00	0.00	0.00	0.00	0.00	0.00	0.00	0.00	
01	2	6	9	1	B	036	005	S05	A001	000	22301	1	5813		Participación por Impuestos Especiales	196.05	-196.05	0.00	0.00	0.00	0.00	0.00	0.00	0.00	0.00	0.00	
01	2	6	9	1	B	036	005	S05	A001	000	22301	1	5813	S	Recursos del Ejercicio	196.05	-196.05	0.00	0.00	0.00	0.00	0.00	0.00	0.00	0.00	0.00	
01	2	6	9	1	B	036	005	S05	A001	000	2600				Combustibles, Lubrificantes y Aditivos.	11,635.63	-5,817.84	5,817.79	5,817.79	0.00	2,908.92	0.00	0.00	0.00	2,908.92	5,817.79	
01	2	6	9	1	B	036	005	S05	A001	000	261				Combustibles, Lubrificantes y Aditivos.	11,635.63	-5,817.84	5,817.79	5,817.79	0.00	2,908.92	0.00	0.00	0.00	2,908.92	5,817.79	
01	2	6	9	1	B	036	005	S05	A001	000	26111				Combustibles.	11,635.63	-5,817.84	5,817.79	5,817.79	0.00	2,908.92	0.00	0.00	0.00	2,908.92	5,817.79	
01	2	6	9	1	B	036	005	S05	A001	000	26111	1	5813		Participación por Impuestos Especiales	11,635.63	-5,817.84	5,817.79	5,817.79	0.00	2,908.92	0.00	0.00	0.00	2,908.92	5,817.79	
01	2	6	9	1	B	036	005	S05	A001	000	26111	1	5813	S	Recursos del Ejercicio	11,635.63	-5,817.84	5,817.79	5,817.79	0.00	2,908.92	0.00	0.00	0.00	2,908.92	5,817.79	
01	2	6	9	1	B	036	005	S05	A001	000	2700				Vestuario, Blancos, Prendas de Protección y Artículos Deportivos.	4,962.70	-2,481.35	2,481.35	2,481.35	0.00	2,481.35	0.00	0.00	0.00	2,481.35	2,481.35	
01	2	6	9	1	B	036	005	S05	A001	000	271				Vestuario y Uniformes.	4,962.70	-2,481.35	2,481.35	2,481.35	0.00	2,481.35	0.00	0.00	0.00	2,481.35	2,481.35	
01	2	6	9	1	B	036	005	S05	A001	000	27101				Vestuario y Uniformes.	4,962.70	-2,481.35	2,481.35	2,481.35	0.00	2,481.35	0.00	0.00	0.00	2,481.35	2,481.35	
01	2	6	9	1	B	036	005	S05	A001	000	27101	1	5813		Participación por Impuestos Especiales	4,962.70	-2,481.35	2,481.35	2,481.35	0.00	2,481.35	0.00	0.00	0.00	2,481.35	2,481.35	
01	2	6	9	1	B	036	005	S05	A001	000	27101	1	5813	S	Recursos del Ejercicio	4,962.70	-2,481.35	2,481.35	2,481.35	0.00	2,481.35	0.00	0.00	0.00	2,481.35	2,481.35	
01	2	6	9	1	B	036	005	S05	A001	000	2900				Herramientas, Refacciones y Accesorios Menores.	2,055.91	-2,055.91	0.00	0.00	0.00	0.00	0.00	0.00	0.00	0.00	0.00	
01	2	6	9	1	B	036	005	S05	A001	000	294				Refacciones y Accesorios Menores para Equipo de Cómputo y Tecnologías de la Información.	2,055.91	-2,055.91	0.00	0.00	0.00	0.00	0.00	0.00	0.00	0.00	0.00	
01	2	6	9	1	B	036	005	S05	A001	000	29401				Refacciones y Accesorios para Equipo de Cómputo y Telecomunicaciones.	2,055.91	-2,055.91	0.00	0.00	0.00	0.00	0.00	0.00	0.00	0.00	0.00	
01	2	6	9	1	B	036	005	S05	A001	000	29401	1	5813		Participación por Impuestos Especiales	2,055.91	-2,055.91	0.00	0.00	0.00	0.00	0.00	0.00	0.00	0.00	0.00	
01	2	6	9	1	B	036	005	S05	A001	000	29401	1	5813	S	Recursos del Ejercicio	2,055.91	-2,055.91	0.00	0.00	0.00	0.00	0.00	0.00	0.00	0.00	0.00	
01	2	6	9	1	B	036	005	S05	A001	000	3000				Servicios Generales.	235,499.77	-1,944.26	233,555.52	233,555.52	0.00	195,256.60	179,168.52	174,621.49	174,621.49	20,635.11	54,387.00	
01	2	6	9	1	B	036	005	S05	A001	000	3100				Servicios Básicos.	72,415.23	5,349.46	77,764.69	77,764.69	0.00	62,933.38	55,552.97	55,552.97	55,552.97	7,380.41	22,211.72	
01	2	6	9	1	B	036	005	S05	A001	000	311				Energía Eléctrica.	39,270.23	-1,419.16	37,851.07	37,851.07	0.00	31,305.04	24,761.00	24,761.00	24,761.00	6,545.04	13,090.07	
01	2	6	9	1	B	036	005	S05	A001	000	31101				Servicio de Energía Eléctrica.	39,270.23	-1,419.16	37,851.07	37,851.07	0.00	31,306.04	24,761.00	24,761.00	24,761.00	6,545.04	13,090.07	
01	2	6	9	1	B	036	005	S05	A001	000	31101	1	5813		Participación por Impuestos Especiales	39,270.23	-1,419.16	37,851.07	37,851.07	0.00	31,306.04	24,761.00	24,761.00	24,761.00	6,545.04	13,090.07	
01	2	6	9	1	B	036	005	S05	A001	000	31101	1	5813	S	Recursos del Ejercicio	39,270.23	-1,419.16	37,851.07	37,851.07	0.00	31,306.04	24,761.00	24,761.00	24,761.00	6,545.04	13,090.07	
01	2	6	9	1	B	036	005	S05	A001	000	313				Agua.	6,324.77	-1,036.36	5,288.41	5,288.41	0.00	3,707.18	3,153.00	3,153.00	3,153.00	554.18	2,135.41	
01	2	6	9	1	B	036	005	S05	A001	000	31301				Servicio de Agua.	6,324.77	-1,036.36	5,288.41	5,288.41	0.00	3,707.18	3,153.00	3,153.00	3,153.00	554.18	2,135.41	
01	2	6	9	1	B	036	005	S05	A001	000	31301	1	5813		Participación por Impuestos Especiales	6,324.77	-1,036.36	5,288.41	5,288.41	0.00	3,707.18	3,153.00	3,153.00	3,153.00	554.18	2,135.41	
01	2	6	9	1	B	036	005	S05	A001	000	31301	1	5813	S	Recursos del Ejercicio	6,324.77	-1,036.36	5,288.41	5,288.41	0.00	3,707.18	3,153.00	3,153.00	3,153.00	554.18	2,135.41	
01	2	6	9	1	B	036	005	S05	A001	000	314				Telefonía Tradicional.	23,415.90	6,532.74	29,978.64	29,978.64	0.00	24,117.21	24,117.21	24,117.21	24,117.21	0.00	5,861.43	
01	2	6	9	1	B	036	005	S05	A001	000	31401				Servicio Telefónico Convencional.	23,415.90	6,532.74	29,978.64	29,978.64	0.00	24,117.21	24,117.21	24,117.21	24,117.21	0.00	5,861.43	



GOBIERNO CONSTITUCIONAL DEL ESTADO DE CHIAPAS

SECRETARÍA DE HACIENDA

Recursos Federales - Participación de Impuestos Especiales (Clasificación Administrativa)

SISTEMA PRESUPUESTARIO 2015

(PESOS)

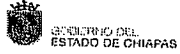
CIERRE MENSUAL DE SEPTIEMBRE



21111191 Instituto de Protección Social y Beneficencia Pública del Estado de Chiapas

mércoles, 30 de septiembre de 2015

UR	FI	FUN	SF	SSF	PS	PP	PE	AI	PT	MPIO	GASTO	TG	FF	SFTE	DESCRIPCIÓN	Presupuesto Aprobado	Modificación Neta	Presupuesto Modificado	Presupuesto Liberado	Presupuesto por Liberar	Presupuesto Ministrado	Presupuesto Comprometido Modificado	Presupuesto Devengado Modificado	Presupuesto Ejercido Modificado	Presupuesto Pagado Modificado	Disponibilidad Financiera Modificada	Disponible Presupuestario Modificado
01	2	6	9	1	B	036	005	S05	A001	000	31401	1	5813		Participación por Impuestos Especiales	23,445.90	6,532.74	29,978.64	29,978.64	0.00	24,117.21	24,117.21	24,117.21	24,117.21	24,117.21	0.00	5,861.43
01	2	6	9	1	B	036	005	S05	A001	000	31401	1	5813	S	Recursos del Ejercicio	23,445.90	6,532.74	29,978.64	29,978.64	0.00	24,117.21	24,117.21	24,117.21	24,117.21	24,117.21	0.00	5,861.43
01	2	6	9	1	B	036	005	S05	A001	000	318				Servicios Postales y Telegráficos.	3,374.33	1,272.24	4,646.57	4,646.57	0.00	3,802.95	3,521.76	3,521.76	3,521.76	3,521.76	281.19	1,124.81
01	2	6	9	1	B	036	005	S05	A001	000	31801				Servicio Postal.	3,374.33	1,272.24	4,646.57	4,646.57	0.00	3,802.95	3,521.76	3,521.76	3,521.76	3,521.76	281.19	1,124.81
01	2	6	9	1	B	036	005	S05	A001	000	31801	1	5813		Participación por Impuestos Especiales	3,374.33	1,272.24	4,646.57	4,646.57	0.00	3,802.95	3,521.76	3,521.76	3,521.76	3,521.76	281.19	1,124.81
01	2	6	9	1	B	036	005	S05	A001	000	31801	1	5813	S	Recursos del Ejercicio	3,374.33	1,272.24	4,646.57	4,646.57	0.00	3,802.95	3,521.76	3,521.76	3,521.76	3,521.76	281.19	1,124.81
01	2	6	9	1	B	036	005	S05	A001	000	3200				Servicios de Arrendamiento.	79,634.22	20,255.24	99,889.46	99,889.46	0.00	96,857.57	93,815.58	93,815.58	93,815.58	93,815.58	3,036.99	6,073.88
01	2	6	9	1	B	036	005	S05	A001	000	322				Arrendamiento de Edificios.	67,486.63	13,713.37	81,200.00	81,200.00	0.00	81,200.00	81,200.00	81,200.00	81,200.00	81,200.00	0.00	0.00
01	2	6	9	1	B	036	005	S05	A001	000	32201				Arrendamiento de Edificios y Locales.	67,486.63	13,713.37	81,200.00	81,200.00	0.00	81,200.00	81,200.00	81,200.00	81,200.00	81,200.00	0.00	0.00
01	2	6	9	1	B	036	005	S05	A001	000	32201	1	5813		Participación por Impuestos Especiales	67,486.63	13,713.37	81,200.00	81,200.00	0.00	81,200.00	81,200.00	81,200.00	81,200.00	81,200.00	0.00	0.00
01	2	6	9	1	B	036	005	S05	A001	000	32201	1	5813	S	Recursos del Ejercicio	67,486.63	13,713.37	81,200.00	81,200.00	0.00	81,200.00	81,200.00	81,200.00	81,200.00	81,200.00	0.00	0.00
01	2	6	9	1	B	036	005	S05	A001	000	326				Arrendamiento de Maquinaria, Otros Equipos y Herramientas.	12,147.59	6,541.87	18,689.46	18,689.46	0.00	15,652.57	12,615.58	12,615.58	12,615.58	12,615.58	3,036.99	6,073.88
01	2	6	9	1	B	036	005	S05	A001	000	32601				Arrendamiento de Maquinaria y Equipo.	12,147.59	6,541.87	18,689.46	18,689.46	0.00	15,652.57	12,615.58	12,615.58	12,615.58	12,615.58	3,036.99	6,073.88
01	2	6	9	1	B	036	005	S05	A001	000	32601	1	5813		Participación por Impuestos Especiales	12,147.59	6,541.87	18,689.46	18,689.46	0.00	15,652.57	12,615.58	12,615.58	12,615.58	12,615.58	3,036.99	6,073.88
01	2	6	9	1	B	036	005	S05	A001	000	32601	1	5813	S	Recursos del Ejercicio	12,147.59	6,541.87	18,689.46	18,689.46	0.00	15,652.57	12,615.58	12,615.58	12,615.58	12,615.58	3,036.99	6,073.88
01	2	6	9	1	B	036	005	S05	A001	000	3500				Servicios de Instalación, Reparación, Mantenimiento y Conservación.	3,073.25	-2,400.19	673.16	673.16	0.00	336.60	0.00	0.00	0.00	0.00	336.60	673.16
01	2	6	9	1	B	036	005	S05	A001	000	352				Instalación, Reparación y Mantenimiento de Mobiliario y Equipo de Administración, Educacional y Recreativo.	1,225.20	-1,225.20	0.00	0.00	0.00	0.00	0.00	0.00	0.00	0.00	0.00	0.00
01	2	6	9	1	B	036	005	S05	A001	000	35201				Mantenimiento y Conservación de Mobiliario y Equipo de Administración.	1,225.20	-1,225.20	0.00	0.00	0.00	0.00	0.00	0.00	0.00	0.00	0.00	0.00
01	2	6	9	1	B	036	005	S05	A001	000	35201	1	5813		Participación por Impuestos Especiales	1,225.20	-1,225.20	0.00	0.00	0.00	0.00	0.00	0.00	0.00	0.00	0.00	0.00
01	2	6	9	1	B	036	005	S05	A001	000	35201	1	5813	S	Recursos del Ejercicio	1,225.20	-1,225.20	0.00	0.00	0.00	0.00	0.00	0.00	0.00	0.00	0.00	0.00
01	2	6	9	1	B	036	005	S05	A001	000	353				Instalación, Reparación y Mantenimiento de Equipo de Cómputo y Tecnologías de la Información.	1,246.36	-673.20	673.16	673.16	0.00	336.60	0.00	0.00	0.00	0.00	336.60	673.16
01	2	6	9	1	B	036	005	S05	A001	000	35301				Mantenimiento y Conservación de Bienes Informáticos.	1,246.36	-673.20	673.16	673.16	0.00	336.60	0.00	0.00	0.00	0.00	336.60	673.16
01	2	6	9	1	B	036	005	S05	A001	000	35301	1	5813		Participación por Impuestos Especiales	1,246.36	-673.20	673.16	673.16	0.00	336.60	0.00	0.00	0.00	0.00	336.60	673.16
01	2	6	9	1	B	036	005	S05	A001	000	35301	1	5813	S	Recursos del Ejercicio	1,246.36	-673.20	673.16	673.16	0.00	336.60	0.00	0.00	0.00	0.00	336.60	673.16
01	2	6	9	1	B	036	005	S05	A001	000	358				Servicios de Limpieza y Manejo de Desechos.	501.79	-501.79	0.00	0.00	0.00	0.00	0.00	0.00	0.00	0.00	0.00	0.00
01	2	6	9	1	B	036	005	S05	A001	000	35801				Servicios de Lavandería, Limpieza, Higiene y Fumigación.	501.79	-501.79	0.00	0.00	0.00	0.00	0.00	0.00	0.00	0.00	0.00	0.00
01	2	6	9	1	B	036	005	S05	A001	000	35801	1	5813		Participación por Impuestos Especiales	501.79	-501.79	0.00	0.00	0.00	0.00	0.00	0.00	0.00	0.00	0.00	
01	2	6	9	1	B	036	005	S05	A001	000	35801	1	5813	S	Recursos del Ejercicio	501.79	-501.79	0.00	0.00	0.00	0.00	0.00	0.00	0.00	0.00	0.00	
01	2	6	9	1	B	036	005	S05	A001	000	3700				Servicios de Traslado y Viáticos.	76,448.25	-23,169.40	53,278.85	53,278.85	0.00	34,149.87	29,799.97	25,252.94	25,252.94	25,252.94	8,996.93	23,459.88
01	2	6	9	1	B	036	005	S05	A001	000	371				Pasajes Aéreos.	21,875.95	-6,272.16	15,603.79	15,603.79	0.00	10,134.84	5,784.94	5,784.94	5,784.94	5,784.94	4,349.90	9,818.85
01	2	6	9	1	B	036	005	S05	A001	000	37111				Pasajes Nacionales Aéreos.	21,875.95	-6,272.16	15,603.79	15,603.79	0.00	10,134.84	5,784.94	5,784.94	5,784.94	5,784.94	4,349.90	9,818.85
01	2	6	9	1	B	036	005	S05	A001	000	37111	1	5813		Participación por Impuestos Especiales	21,875.95	-6,272.16	15,603.79	15,603.79	0.00	10,134.84	5,784.94	5,784.94	5,784.94	5,784.94	4,349.90	9,818.85
01	2	6	9	1	B	036	005	S05	A001	000	37111	1	5813	S	Recursos del Ejercicio	21,875.95	-6,272.16	15,603.79	15,603.79	0.00	10,134.84	5,784.94	5,784.94	5,784.94	5,784.94	4,349.90	9,818.85
01	2	6	9	1	B	036	005	S05	A001	000	375				Viáticos en el País.	54,564.30	-16,908.24	37,656.06	37,656.06	0.00	24,015.03	19,468.00	19,468.00	19,468.00	19,468.00	4,547.03	13,641.03
01	2	6	9	1	B	036	005	S05	A001	000	37511				Viáticos Nacionales.	54,564.30	-16,908.24	37,656.06	37,656.06	0.00	24,015.03	24,015.03	19,468.00	19,468.00	19,468.00	4,547.03	13,641.03
01	2	6	9	1	B	036	005	S05	A001	000	37511	1	5813		Participación por Impuestos Especiales	54,564.30	-16,908.24	37,656.06	37,656.06	0.00	24,015.03	24,015.03	19,468.00	19,468.00	19,468.00	4,547.03	13,641.03



GOBIERNO CONSTITUCIONAL DEL ESTADO DE CHIAPAS

SECRETARÍA DE HACIENDA

Recursos Federales - Participación de Impuestos Especiales (Clasificación Administrativa)

SISTEMA PRESUPUESTARIO 2015

(PESOS)

CIERRE MENSUAL DE SEPTIEMBRE



EP-5813

Página 4 de 4

miércoles, 30 de septiembre de 2015

21111191 Instituto de Protección Social y Beneficencia Pública del Estado de Chiapas

UR	FI	FUN	SF	SP	PS	PP	PE	AI	PT	MPIO	GASTO	TG	FF	SFTE	DESCRIPCIÓN	Presupuesto Aprobado	Modificación Neta	Presupuesto Modificado	Presupuesto Liberado	Presupuesto por Liberar	Presupuesto Ministrado	Presupuesto Comprometido Modificado	Presupuesto Devengado Modificado	Presupuesto Ejercido Modificado	Presupuesto Pagado Modificado	Disponibilidad Financiera Modificada	Disponible Presupuestario Modificado
01	2	6	9	1	B	036	005	S05	A001	000	37511	1	5813	S	Recursos del Ejercicio	54,564.30	-16,908.24	37,656.06	37,656.06	0.00	24,015.03	24,015.03	19,468.00	19,468.00	19,468.00	4,547.03	13,641.03
01	2	6	9	1	B	036	005	S05	A001	000	3800				Servicios Oficiales.	3,936.72	-1,968.36	1,968.36	1,968.36	0.00	984.18	0.00	0.00	0.00	0.00	984.18	1,968.36
01	2	6	9	1	B	036	005	S05	A001	000	383				Congresos y Convenciones.	3,936.72	-1,968.36	1,968.36	1,968.36	0.00	984.18	0.00	0.00	0.00	0.00	984.18	1,968.36
01	2	6	9	1	B	036	005	S05	A001	000	38301				Congresos y Convenciones.	3,936.72	-1,968.36	1,968.36	1,968.36	0.00	984.18	0.00	0.00	0.00	0.00	984.18	1,968.36
01	2	6	9	1	B	036	005	S05	A001	000	38301	1	5813		Participación por Impuestos Especiales	3,936.72	-1,968.36	1,968.36	1,968.36	0.00	984.18	0.00	0.00	0.00	0.00	984.18	1,968.36
01	2	6	9	1	B	036	005	S05	A001	000	38301	1	5813	S	Recursos del Ejercicio	3,936.72	-1,968.36	1,968.36	1,968.36	0.00	984.18	0.00	0.00	0.00	0.00	984.18	1,968.36
01	2	6	9	1	B	036	005	S05	A001	000	4000				Transferencias, Asignaciones, Subsidios y Otras Ayudas.	3,553,096.27	0.00	3,553,096.27	3,553,096.27	0.00	2,664,822.24	2,663,539.20	2,663,539.20	2,663,539.20	2,663,539.20	1,283.04	889,557.07
01	2	6	9	1	B	036	005	S05	A001	000	4400				Ayudas Sociales.	3,553,096.27	0.00	3,553,096.27	3,553,096.27	0.00	2,664,822.24	2,663,539.20	2,663,539.20	2,663,539.20	2,663,539.20	1,283.04	889,557.07
01	2	6	9	1	B	036	005	S05	A001	000	441				Ayudas Sociales a Personas.	3,553,096.27	0.00	3,553,096.27	3,553,096.27	0.00	2,664,822.24	2,663,539.20	2,663,539.20	2,663,539.20	2,663,539.20	1,283.04	889,557.07
01	2	6	9	1	B	036	005	S05	A001	000	44101				Ayudas a Organizaciones y Personas (Ayudas Culturales y Sociales).	3,553,096.27	0.00	3,553,096.27	3,553,096.27	0.00	2,664,822.24	2,663,539.20	2,663,539.20	2,663,539.20	2,663,539.20	1,283.04	889,557.07
01	2	6	9	1	B	036	005	S05	A001	000	44101	1	5813		Participación por Impuestos Especiales	3,553,096.27	0.00	3,553,096.27	3,553,096.27	0.00	2,664,822.24	2,663,539.20	2,663,539.20	2,663,539.20	2,663,539.20	1,283.04	889,557.07
01	2	6	9	1	B	036	005	S05	A001	000	44101	1	5813	S	Recursos del Ejercicio	3,553,096.27	0.00	3,553,096.27	3,553,096.27	0.00	2,664,822.24	2,663,539.20	2,663,539.20	2,663,539.20	2,663,539.20	1,283.04	889,557.07