



GOBIERNO DEL
ESTADO DE CHIAPAS



INSTITUTO
DE PROTECCIÓN SOCIAL
Y BENEFICENCIA PÚBLICA
DEL ESTADO DE CHIAPAS
GOBIERNO DE CHIAPAS

21 11 11 91 INSTITUTO DE PROTECCION SOCIAL Y
BENEFICENCIA PUBLICA DEL ESTADO DE CHIAPAS

CUENTA PÚBLICA ESTATAL
INFORMACION PRESUPUESTAL
TERCER TRIMESTRE

EJERCICIO FISCAL
2020

**INFORMACIÓN ARMONIZADA
CONAC**

**ESTADOS E INFORMES
PRESUPUESTARIOS**



GOBIERNO CONSTITUCIONAL DEL ESTADO DE CHIAPAS
INSTITUTO DE PROTECCIÓN SOCIAL Y BENEFICENCIA PÚBLICA
DEL ESTADO DE CHIAPAS
SISTEMA CONTABLE 2020

ESTADO ANALÍTICO DE INGRESOS

DEL 1o. DE ENERO AL 30 DE SEPTIEMBRE DE 2020

Página 1 de 1

06/10/2020

Fecha:

RUBRO DE INGRESOS	INGRESO					DIFERENCIA
	ESTIMADO	AMPLIACIONES Y REDUCCIONES	MODIFICADO	DEVENGADO	RECAUDADO	(RECAUDADO - ESTIMADO)
Impuestos	0.00	0.00	0.00	0.00	0.00	0.00
Cuotas y Aportaciones de Seguridad Social	0.00	0.00	0.00	0.00	0.00	0.00
Contribuciones de Mejoras	0.00	0.00	0.00	0.00	0.00	0.00
Derechos	0.00	0.00	0.00	0.00	0.00	0.00
Productos	0.00	0.00	0.00	0.00	0.00	0.00
Aprovechamientos	0.00	0.00	0.00	0.00	0.00	0.00
Ingresos por Venta de Bienes, Prestación de Servicios y Otros Ingresos	0.00	0.00	0.00	0.00	0.00	0.00
Participaciones, Aportaciones, Convenios, Incentivos Derivados de la Colaboración Fiscal y Fondos Distintos de Aportaciones	0.00	0.00	0.00	0.00	0.00	0.00
Transferencias, Asignaciones, Subsidios y Subvenciones, y Pensiones y Jubilaciones	0.00	0.00	0.00	0.00	0.00	0.00
Ingresos Derivados de Financiamientos	0.00	0.00	0.00	0.00	0.00	0.00
Total	0.00	0.00	0.00	0.00	0.00	0.00
Ingresos Excedentes						0.00

RUBRO DE INGRESOS	INGRESO					DIFERENCIA
	ESTIMADO	AMPLIACIONES Y REDUCCIONES	MODIFICADO	DEVENGADO	RECAUDADO	(RECAUDADO - ESTIMADO)
Ingresos del Poder Ejecutivo Federal o Estatal y de los Municipios	0.00	0.00	0.00	0.00	0.00	0.00
Impuestos	0.00	0.00	0.00	0.00	0.00	0.00
Cuotas y Aportaciones de Seguridad Social	0.00	0.00	0.00	0.00	0.00	0.00
Contribuciones de Mejoras	0.00	0.00	0.00	0.00	0.00	0.00
Derechos	0.00	0.00	0.00	0.00	0.00	0.00
Productos	0.00	0.00	0.00	0.00	0.00	0.00
Aprovechamientos	0.00	0.00	0.00	0.00	0.00	0.00
Participaciones, Aportaciones, Convenios, Incentivos Derivados de la Colaboración Fiscal y Fondos Distintos de Aportaciones	0.00	0.00	0.00	0.00	0.00	0.00
Transferencias, Asignaciones, Subsidios y Subvenciones, y Pensiones y Jubilaciones	0.00	0.00	0.00	0.00	0.00	0.00
Ingresos de los Entes públicos de los Poderes Legislativo y Judicial, de los Órganos Autónomos y del Sector Paraestatal o Paramunicipal, así como de las Empresas Productivas del Estado	0.00	0.00	0.00	0.00	0.00	0.00
Cuotas y Aportaciones de Seguridad Social	0.00	0.00	0.00	0.00	0.00	0.00
Productos	0.00	0.00	0.00	0.00	0.00	0.00
Ingresos por Venta de Bienes, Prestación de Servicios y Otros Ingresos	0.00	0.00	0.00	0.00	0.00	0.00
Transferencias, Asignaciones, Subsidios y Subvenciones, y Pensiones y Jubilaciones	0.00	0.00	0.00	0.00	0.00	0.00
Ingresos Derivados de Financiamiento	0.00	0.00	0.00	0.00	0.00	0.00
Ingresos Derivados de Financiamientos	0.00	0.00	0.00	0.00	0.00	0.00
Total	0.00	0.00	0.00	0.00	0.00	0.00
Ingresos Excedentes						0.00

NO APLICA



GOBIERNO CONSTITUCIONAL DEL ESTADO DE CHIAPAS
INSTITUTO DE PROTECCIÓN SOCIAL Y BENEFICENCIA PÚBLICA
DEL ESTADO DE CHIAPAS
SISTEMA CONTABLE 2020
ENDEUDAMIENTO NETO

DEL 1o. DE ENERO AL 30 DE SEPTIEMBRE DE 2020

Fecha: 06/10/2020
Página 1 de 1


IDENTIFICACIÓN DE CRÉDITO O INSTRUMENTO	CONTRATACIÓN/ COLOCACIÓN	AMORTIZACIÓN	ENDEUDAMIENTO NETO
CRÉDITOS BANCARIOS			

TOTAL CRÉDITOS BANCARIOS

OTROS INSTRUMENTOS DE DEUDA

NO APLICA

TOTAL OTROS INSTRUMENTOS DE DEUDA
TOTAL


Lic. Roselena Cahue Cervantes
Jefe del Departamento Administrativo


Lic. Roselena Cahue Cervantes
Jefe del Departamento Administrativo

“Bajo protesta de decir verdad declaramos que los Estados Financieros y sus notas, son razonablemente correctos y son responsabilidad del emisor”.



Gobierno Constitucional del Estado de Chiapas
Instituto de Protección Social y Beneficencia Pública
del Estado de Chiapas
Sistema Contable 2020
Intereses de la Deuda

Del 1o. de Enero al 30 de Septiembre de 2020

Fecha:

Página 1 de 1
06/10/2020

Identificación de Crédito o Instrumento	Devengado	Pagado
Créditos Bancarios		


Total de Intereses de Créditos Bancarios

Otros Instrumentos de Deuda

Total de Intereses de Otros Instrumentos de Deuda

Total

NO APLICA


Lic. Roselena Cahue Cervantes
Jefe del Departamento Administrativo


Lic. Roselena Cahue Cervantes
Jefe del Departamento Administrativo

“Bajo protesta de decir verdad declaramos que los Estados Financieros y sus notas, son razonablemente correctos y son responsabilidad del emisor”.



GOBIERNO DEL ESTADO DE CHIAPAS

RAMO O DEPENDENCIA: Instituto de Protección Social y Beneficencia Pública del Estado de Chiapas

ESTADO ANALÍTICO DEL EJERCICIO DEL PRESUPUESTO DE EGRESOS CLASIFICACIÓN POR OBJETO DEL GASTO
(CAPITULOS Y CONCEPTOS)

DEL 1 DE ENERO AL 30 DE SEPTIEMBRE DE 2020

(Pesos)

RPA-1

CAPG	CG	DESCRIPCIÓN	PRESUPUESTO DE EGRESOS					SUBEJERCICIO
			APROBADO	AMPLIACIONES - REDUCCIONES	MODIFICADO	DEVENGADO	PAGADO	
1000		Servicios Personales.	4,011,219.45	102,739.93	4,113,959.38	2,614,136.71	2,614,136.71	1,499,822.67
	1100	Remuneraciones al Personal de Carácter Permanente.	1,638,177.72	49,144.80	1,687,322.52	1,255,946.94	1,255,946.94	431,375.58
	1300	Remuneraciones Adicionales y Especiales.	1,793,065.33	32,382.26	1,825,447.59	903,457.50	903,457.50	921,990.09
	1400	Seguridad Social.	173,124.40	-99.13	173,025.27	106,972.31	106,972.31	66,052.96
	1500	Otras Prestaciones Sociales y Económicas.	293,952.00	21,312.00	315,264.00	234,859.96	234,859.96	80,404.04
	1700	Pago de Estímulos a Servidores Públicos.	112,900.00	0.00	112,900.00	112,900.00	112,900.00	0.00
2000		Materiales y Suministros.	162,773.68	54,978.01	217,751.69	161,359.76	156,648.08	56,391.93
	2100	Materiales de Administración, Emisión de Documentos y Artículos Oficiales.	69,260.35	0.00	69,260.35	47,354.48	42,642.80	21,905.87
	2200	Alimentos y Utensilios.	5,000.00	0.00	5,000.00	2,702.24	2,702.24	2,297.76
	2600	Combustibles, Lubricantes y Aditivos.	88,513.33	54,978.01	143,491.34	111,303.04	111,303.04	32,188.30
3000		Servicios Generales.	718,860.91	1,404,786.09	2,123,647.00	1,608,011.21	1,566,068.91	515,635.79
	3100	Servicios Básicos.	39,157.08	0.00	39,157.08	17,346.01	17,346.01	21,811.07
	3200	Servicios de Arrendamiento.	46,012.56	0.00	46,012.56	16,362.09	13,441.79	29,650.47
	3400	Servicios Financieros, Bancarios y Comerciales.	0.00	1,352,000.00	1,352,000.00	1,305,668.68	1,305,668.68	46,331.32
	3700	Servicios de Traslado y Viáticos.	548,029.37	50,097.88	598,127.25	220,089.48	181,459.48	378,037.77
	3900	Otros Servicios Generales.	85,661.90	2,688.21	88,350.11	48,544.95	48,152.95	39,805.16
4000		Transferencias, Asignaciones, Subsidios y Otras Ayudas.	1,500,000.00	3,009,656.10	4,509,656.10	3,996,161.58	3,968,891.65	513,494.52
	4400	Ayudas Sociales.	1,500,000.00	3,009,656.10	4,509,656.10	3,996,161.58	3,968,891.65	513,494.52
TOTAL DEL GASTO:			6,392,854.04	4,572,160.13	10,965,014.17	8,379,669.26	8,305,745.35	2,585,344.91

Handwritten signature or initials



GOBIERNO DEL ESTADO DE CHIAPAS

RAMO O DEPENDENCIA: Instituto de Protección Social y Beneficencia Pública del Estado de Chiapas
ESTADO ANALÍTICO DEL EJERCICIO DEL PRESUPUESTO DE EGRESOS CLASIFICACIÓN ECONÓMICA POR TIPO
DE GASTO
DEL 1 DE ENERO AL 30 DE SEPTIEMBRE DE 2020

(Pesos)

RPA-2

CONCEPTO	PRESUPUESTO DE EGRESOS					SUBEJERCICIO
	APROBADO	AMPLIACIONES - REDUCCIONES	MODIFICADO	DEVENGADO	PAGADO	
GASTO CORRIENTE	6,392,854.04	4,572,160.13	10,965,014.17	8,379,669.26	8,305,745.35	2,585,344.91
GASTO DE CAPITAL	0.00	0.00	0.00	0.00	0.00	0.00
AMORTIZACIÓN DE LA DEUDA Y DISMINUCIÓN DE PASIVOS	0.00	0.00	0.00	0.00	0.00	0.00
PENSIONES Y JUBILACIONES	0.00	0.00	0.00	0.00	0.00	0.00
PARTICIPACIONES	0.00	0.00	0.00	0.00	0.00	0.00
TOTAL DEL GASTO:	6,392,854.04	4,572,160.13	10,965,014.17	8,379,669.26	8,305,745.35	2,585,344.91



GOBIERNO CONSTITUCIONAL DEL ESTADO DE CHIAPAS
RAMO O DEPENDENCIA: Instituto de Protección Social y Beneficencia Pública del Estado de Chiapas
ESTADO ANALÍTICO DEL EJERCICIO DEL PRESUPUESTO DE EGRESOS EN CLASIFICACIÓN
ADMINISTRATIVA/ORGANISMO
DEL 1 DE ENERO AL 30 DE SEPTIEMBRE DE 2020

(Pesos)

RPA-3

CONCEPTO	PRESUPUESTO DE EGRESOS					SUB EJERCICIO
	APROBADO	AMPLIACIONES - REDUCCIONES	MODIFICADO	DEVENGADO	PAGADO	
TOTAL	6,392,854.04	4,572,160.13	10,965,014.17	8,379,669.26	8,305,745.35	2,585,344.91
PODER EJECUTIVO	6,392,854.04	4,572,160.13	10,965,014.17	8,379,669.26	8,305,745.35	2,585,344.91
Instituto de Protección Social y Beneficencia Pública del Estado de Chiapas	6,392,854.04	4,572,160.13	10,965,014.17	8,379,669.26	8,305,745.35	2,585,344.91



GOBIERNO CONSTITUCIONAL DEL ESTADO DE CHIAPAS
 RAMO O DEPENDENCIA: Instituto de Protección Social y Beneficencia Pública del Estado de Chiapas
ESTADO ANALÍTICO DEL EJERCICIO DEL PRESUPUESTO DE EGRESOS EN CLASIFICACIÓN
ADMINISTRATIVA/PODERES
DEL 1 DE ENERO AL 30 DE SEPTIEMBRE DE 2020

(Pesos)

RPA-4

CONCEPTO	PRESUPUESTO DE EGRESOS					SUB EJERCICIO
	APROBADO	AMPLIACIONES - REDUCCIONES	MODIFICADO	DEVENGADO	PAGADO	
TOTAL	6,392,854.04	4,572,160.13	10,965,014.17	8,379,669.26	8,305,745.35	2,585,344.91
PODER EJECUTIVO	6,392,854.04	4,572,160.13	10,965,014.17	8,379,669.26	8,305,745.35	2,585,344.91
Instituto de Protección Social y Beneficencia Pública del Estado de Chiapas	6,392,854.04	4,572,160.13	10,965,014.17	8,379,669.26	8,305,745.35	2,585,344.91
PODER LEGISLATIVO	0.00	0.00	0.00	0.00	0.00	0.00
	0.00	0.00	0.00	0.00	0.00	0.00
PODER JUDICIAL	0.00	0.00	0.00	0.00	0.00	0.00
	0.00	0.00	0.00	0.00	0.00	0.00
ORGANOS AUTONOMOS	0.00	0.00	0.00	0.00	0.00	0.00
	0.00	0.00	0.00	0.00	0.00	0.00



GOBIERNO CONSTITUCIONAL DEL ESTADO DE CHIAPAS
RAMO O DEPENDENCIA: Instituto de Protección Social y Beneficencia Pública del Estado de Chiapas
ESTADO ANALÍTICO DEL EJERCICIO DEL PRESUPUESTO DE EGRESOS EN CLASIFICACIÓN
ADMINISTRATIVA/ENTIDADES
DEL 1 DE ENERO AL 30 DE SEPTIEMBRE DE 2020

(Pesos)

RPA-5

CONCEPTO	PRESUPUESTO DE EGRESOS					SUB EJERCICIO
	APROBADO	AMPLIACIONES - REDUCCIONES	MODIFICADO	DEVENGADO	PAGADO	
ENTIDADES PARAESTATALES Y FIDEICOMISOS NO EMPRESARIALES Y NO FINANCIEROS	NO APLICA					
INSTITUCIONES PÚBLICAS DE SEGURIDAD SOCIAL	NO APLICA					
ENTIDADES PARAESTATALES EMPRESARIALES NO FINANCIERAS CON PARTICIPACION ESTATAL MAYORITARIA	NO APLICA					

2
1



GOBIERNO DEL ESTADO DE CHIAPAS

RAMO O DEPENDENCIA: Instituto de Protección Social y Beneficencia Pública del Estado de Chiapas
ESTADO ANALÍTICO DEL EJERCICIO DEL PRESUPUESTO DE EGRESOS CLASIFICACIÓN FUNCIONAL (FINALIDAD Y FUNCIÓN)
DEL 1 DE ENERO AL 30 DE septiembre DE 2020

(Pesos)

RPA-6

FI	FU	CONCEPTO	EGRESOS					SUB EJERCICIO
			APROBADO	AMPLIACIONES - REDUCCIONES	MODIFICADO	DEVENGADO	PAGADO	
2		Desarrollo Social	6,392,854.04	4,572,160.13	10,965,014.17	8,379,669.26	8,305,745.35	2,585,344.91
	2.6	Protección Social	6,392,854.04	4,572,160.13	10,965,014.17	8,379,669.26	8,305,745.35	2,585,344.91
TOTAL DEL GASTO:			6,392,854.04	4,572,160.13	10,965,014.17	8,379,669.26	8,305,745.35	2,585,344.91

[Handwritten mark]

[Handwritten mark]

ESTADOS E INFORMES PROGRAMÁTICOS



GOBIERNO DEL ESTADO DE CHIAPAS
RAMO O DEPENDENCIA: Instituto de Protección Social y Beneficencia Pública del Estado de Chiapas
GASTO POR CATEGORÍA PROGRAMÁTICA

DEL 1 DE ENERO AL 30 DE SEPTIEMBRE DE 2020

(Pesos)

RPA-7

CONCEPTO	PRESUPUESTO DE EGRESOS					SUBEJERCICIO
	APROBADO	AMPLIACIONES - REDUCCIONES	MODIFICADO	DEVENGADO	PAGADO	
Programas	6,392,854.04	4,572,160.13	10,965,014.17	8,379,669.26	8,305,745.35	2,585,344.91
Subsidios: Sector Social y Privado o Entidades Federativas y Municipios	0.00	0.00	0.00	0.00	0.00	0.00
Otros Subsidios	0.00	0.00	0.00	0.00	0.00	0.00
Sujetos a Reglas de Operación	0.00	0.00	0.00	0.00	0.00	0.00
Desempeño de las Funciones	6,392,854.04	4,572,160.13	10,965,014.17	8,379,669.26	8,305,745.35	2,585,344.91
Específicos	0.00	0.00	0.00	0.00	0.00	0.00
Funciones de las Fuerzas Armadas (Únicamente Gobierno Federal)	0.00	0.00	0.00	0.00	0.00	0.00
Planeación, seguimiento y evaluación de políticas públicas	0.00	0.00	0.00	0.00	0.00	0.00
Prestación de Servicios Públicos	6,392,854.04	4,572,160.13	10,965,014.17	8,379,669.26	8,305,745.35	2,585,344.91
Promoción y fomento	0.00	0.00	0.00	0.00	0.00	0.00
Provisión de Bienes Públicos	0.00	0.00	0.00	0.00	0.00	0.00
Proyectos de inversión	0.00	0.00	0.00	0.00	0.00	0.00
Regulación y supervisión	0.00	0.00	0.00	0.00	0.00	0.00
Administrativos y de Apoyo	0.00	0.00	0.00	0.00	0.00	0.00
Apoyo a la función pública y al mejoramiento de la gestión	0.00	0.00	0.00	0.00	0.00	0.00
Apoyo al proceso presupuestario y para mejorar la eficiencia institucional	0.00	0.00	0.00	0.00	0.00	0.00
Operaciones ajenas	0.00	0.00	0.00	0.00	0.00	0.00
Compromisos	0.00	0.00	0.00	0.00	0.00	0.00
Desastres Naturales	0.00	0.00	0.00	0.00	0.00	0.00
Obligaciones de cumplimiento de resolución jurisdiccional	0.00	0.00	0.00	0.00	0.00	0.00
Obligaciones	0.00	0.00	0.00	0.00	0.00	0.00
Aportaciones a fondos de estabilización	0.00	0.00	0.00	0.00	0.00	0.00
Aportaciones a fondos de inversión y reestructura de pensiones	0.00	0.00	0.00	0.00	0.00	0.00
Aportaciones a la seguridad social	0.00	0.00	0.00	0.00	0.00	0.00
Pensiones y jubilaciones	0.00	0.00	0.00	0.00	0.00	0.00
Programas de Gasto Federalizado (Gobierno Federal)	0.00	0.00	0.00	0.00	0.00	0.00
Gasto Federalizado	0.00	0.00	0.00	0.00	0.00	0.00
Participaciones a entidades federativas y municipios	0.00	0.00	0.00	0.00	0.00	0.00
Costo financiero, deuda o apoyos a deudores y ahorradores de la banca	0.00	0.00	0.00	0.00	0.00	0.00
Adeudos de ejercicios fiscales anteriores	0.00	0.00	0.00	0.00	0.00	0.00
TOTAL DEL GASTO:	6,392,854.04	4,572,160.13	10,965,014.17	8,379,669.26	8,305,745.35	2,585,344.91



GOBIERNO CONSTITUCIONAL DEL ESTADO DE CHIAPAS
INSTITUTO DE PROTECCION SOCIAL Y BENEFICENCIA PUBLICA DEL ESTADO DE CHIAPAS

PROGRAMAS Y PROYECTOS DE INVERSIÓN
DEL 1 DE ENERO AL 30 DE SEPTIEMBRE DEL 2020

PP	PROGRAMA PRESUPUESTARIO / PROYECTO ESTRATÉGICO	MUNICIPIO / COBERTURA	PRESUPUESTO DE EGRESOS				AVANCE % DEVENGADO/ MODIFICADO
			APROBADO	MODIFICADO	DEVENGADO	PAGADO	

NO APLICA

JEFE DEL DEPARTAMENTO ADMINISTRATIVO

LIC. ROSELENA CANJE CERVANTES

REINTEGROS FEDERALIZADOS



GOBIERNO CONSTITUCIONAL DEL ESTADO DE CHIAPAS
INSTITUTO DE PROTECCIÓN SOCIAL Y BENEFICENCIA PÚBLICA
DEL ESTADO DE CHIAPAS
SISTEMA CONTABLE 2020

FORMATO DEL EJERCICIO Y DESTINO DE GASTO FEDERALIZADO Y REINTEGROS

DEL 1o. DE ENERO AL 30 DE SEPTIEMBRE DE 2020

Página 1 de 1
Fecha:06/10/2020

Programa o Fondo	Destino de los Recursos	Ejercicio		Reintegro
		DEVENGADO	PAGADO	

NO APLICA


LIC. Roselena Cahue Cervantes

Jefe del Departamento Administrativo


Lic. Roselena Cahue Cervantes

Jefe del Departamento Administrativo

"Bajo protesta de decir verdad declaramos que los Estados Financieros y sus notas, son razonablemente correctos y son responsabilidad del emisor".

**INFORMACIÓN LEY DE DISCIPLINA
FINANCIERA - LDF**

NOMBRE DEL ENTE PUBLICO : Instituto de Protección Social y Beneficencia Pública del Estado de Chiapas

Estado Analítico del Ejercicio del Presupuesto de Egresos Detallado – LDF 6a.

Clasificación por Objeto del Gasto (Capítulo y Concepto)

Del 1 de Enero al 30 de septiembre de 2020

(PESOS)

Concepto	Egresos					Subejercicio
	Aprobado	Ampliaciones / Reducciones	Modificado	Devengado	Pagado	
I. Gasto No Etiquetado	6,392,854.04	4,572,160.13	10,965,014.17	8,379,669.26	8,305,745.35	2,585,344.91
A. Servicios Personales.	4,011,219.45	102,739.93	4,113,959.38	2,614,136.71	2,614,136.71	1,499,822.67
a1) Remuneraciones al Personal de Carácter Permanente.	1,638,177.72	49,144.80	1,687,322.52	1,255,946.94	1,255,946.94	431,375.58
a2) Remuneraciones al Personal de Carácter Transitorio.	0.00	0.00	0.00	0.00	0.00	0.00
a3) Remuneraciones Adicionales y Especiales.	1,793,065.33	32,382.26	1,825,447.59	903,457.50	903,457.50	921,990.09
a4) Seguridad Social.	173,124.40	-99.13	173,025.27	106,972.31	106,972.31	66,052.96
a5) Otras Prestaciones Sociales y Económicas.	293,952.00	21,312.00	315,264.00	234,859.96	234,859.96	80,404.04
a6) Previsiones.	0.00	0.00	0.00	0.00	0.00	0.00
a7) Pago de Estímulos a Servidores Públicos.	112,900.00	0.00	112,900.00	112,900.00	112,900.00	91.00
B. Materiales y Suministros.	162,773.68	54,978.01	217,751.69	161,359.76	156,648.08	56,391.93
b1) Materiales de Administración, Emisión de Documentos y Artículos Oficiales.	69,260.35	0.00	69,260.35	47,354.48	42,642.80	21,905.87
b2) Alimentos y Utensilios.	5,000.00	0.00	5,000.00	2,702.24	2,702.24	2,297.76
b3) Materias Primas y Materiales de Producción y Comercialización	0.00	0.00	0.00	0.00	0.00	0.00
b4) Materiales y Artículos de Construcción y de Reparación.	0.00	0.00	0.00	0.00	0.00	0.00
b5) Productos Químicos, Farmacéuticos y de Laboratorio.	0.00	0.00	0.00	0.00	0.00	0.00
b6) Combustibles, Lubricantes y Aditivos.	88,513.33	54,978.01	143,491.34	111,303.04	111,303.04	32,188.30
b7) Vestuario, Blancos, Prendas de Protección y Artículos Deportivos.	0.00	0.00	0.00	0.00	0.00	0.00
b8) Materiales y Suministros para Seguridad.	0.00	0.00	0.00	0.00	0.00	0.00
b9) Herramientas, Refacciones y Accesorios Menores.	0.00	0.00	0.00	0.00	0.00	0.00
C. Servicios Generales.	718,860.91	1,404,786.09	2,123,647.00	1,808,011.21	1,566,068.91	515,635.79
c1) Servicios Básicos.	39,157.08	0.00	39,157.08	17,346.01	17,346.01	21,811.07
c2) Servicios de Arrendamiento.	46,012.56	0.00	46,012.56	16,362.09	13,441.79	29,650.47
c3) Servicios Profesionales, Científicos, Técnicos y Otros Servicios.	0.00	0.00	0.00	0.00	0.00	0.00
c4) Servicios Financieros, Bancarios y Comerciales.	0.00	1,352,000.00	1,352,000.00	1,305,868.88	1,305,868.88	46,331.32
c5) Servicios de Instalación, Reparación, Mantenimiento y Conservación.	0.00	0.00	0.00	0.00	0.00	0.00
c6) Servicios de Comunicación Social y Publicidad.	0.00	0.00	0.00	0.00	0.00	0.00
c7) Servicios de Traslado y Viáticos.	548,029.37	50,097.88	598,127.25	220,089.48	181,459.48	378,037.77
c8) Servicios Oficiales.	0.00	0.00	0.00	0.00	0.00	0.00
c9) Otros Servicios Generales.	85,661.90	2,688.21	88,350.11	48,544.95	48,152.95	39,805.16
D. Transferencias, Asignaciones, Subsidios y Otras Ayudas.	1,500,000.00	3,009,656.10	4,509,656.10	3,996,161.58	3,968,891.65	513,494.52
d1) Transferencias Internas y Asignaciones al Sector Público.	0.00	0.00	0.00	0.00	0.00	0.00
d2) Transferencias al Resto del Sector Público.	0.00	0.00	0.00	0.00	0.00	0.00
d3) Subsidios y Subvenciones.	0.00	0.00	0.00	0.00	0.00	0.00
d4) Ayudas Sociales.	1,500,000.00	3,009,656.10	4,509,656.10	3,996,161.58	3,968,891.65	513,494.52
d5) Pensiones y Jubilaciones.	0.00	0.00	0.00	0.00	0.00	0.00
d6) Transferencias a Fideicomisos, Mandatos y Otros Análogos.	0.00	0.00	0.00	0.00	0.00	0.00
d7) Transferencias a la Seguridad Social	0.00	0.00	0.00	0.00	0.00	0.00
d8) Donativos	0.00	0.00	0.00	0.00	0.00	0.00
d9) Transferencias al Exterior.	0.00	0.00	0.00	0.00	0.00	0.00
E. Bienes Muebles, Inmuebles e Intangibles.	0.00	0.00	0.00	0.00	0.00	0.00
e1) Mobiliario y Equipo de Administración.	0.00	0.00	0.00	0.00	0.00	0.00
e2) Mobiliario y Equipo Educativo y Recreativo.	0.00	0.00	0.00	0.00	0.00	0.00
e3) Equipo e Instrumental Médico y de Laboratorio.	0.00	0.00	0.00	0.00	0.00	0.00
e4) Vehículos y Equipo de Transporte.	0.00	0.00	0.00	0.00	0.00	0.00
e5) Equipo de Defensa y Seguridad.	0.00	0.00	0.00	0.00	0.00	0.00
e6) Maquinaria, Otros Equipos y Herramientas.	0.00	0.00	0.00	0.00	0.00	0.00
e7) Activos Biológicos.	0.00	0.00	0.00	0.00	0.00	0.00
e8) Bienes Inmuebles.	0.00	0.00	0.00	0.00	0.00	0.00
e9) Activos Intangibles.	0.00	0.00	0.00	0.00	0.00	0.00
F. Inversión Pública.	0.00	0.00	0.00	0.00	0.00	0.00
f1) Obra Pública en Bienes de Dominio Público.	0.00	0.00	0.00	0.00	0.00	0.00
f2) Obra Pública en Bienes Propios.	0.00	0.00	0.00	0.00	0.00	0.00
f3) Proyectos Productivos y Acciones de Fomento	0.00	0.00	0.00	0.00	0.00	0.00
G. Inversiones Financieras y Otras Provisiones.	0.00	0.00	0.00	0.00	0.00	0.00
g1) Inversiones para el Fomento de Actividades Productivas	0.00	0.00	0.00	0.00	0.00	0.00
g2) Acciones y Participaciones de Capital	0.00	0.00	0.00	0.00	0.00	0.00
g3) Compra de Títulos y Valores	0.00	0.00	0.00	0.00	0.00	0.00
g4) Concesión de Préstamos.	0.00	0.00	0.00	0.00	0.00	0.00
g5) Inversiones en Fideicomisos, Mandatos y Otros Análogos.	0.00	0.00	0.00	0.00	0.00	0.00
Fideicomiso de Desastres Naturales (informativo)	0.00	0.00	0.00	0.00	0.00	0.00
g6) Otras Inversiones Financieras	0.00	0.00	0.00	0.00	0.00	0.00
g7) Provisiones para Contingencias y Otras Erogaciones Especiales.	0.00	0.00	0.00	0.00	0.00	0.00
H. Participaciones y Aportaciones.	0.00	0.00	0.00	0.00	0.00	0.00
h1) Participaciones.	0.00	0.00	0.00	0.00	0.00	0.00
h2) Aportaciones.	0.00	0.00	0.00	0.00	0.00	0.00
h3) Convenios.	0.00	0.00	0.00	0.00	0.00	0.00
I. Deuda Pública.	0.00	0.00	0.00	0.00	0.00	0.00
i1) Amortización de la Deuda Pública.	0.00	0.00	0.00	0.00	0.00	0.00
i2) Intereses de la Deuda Pública.	0.00	0.00	0.00	0.00	0.00	0.00
i3) Comisiones de la Deuda Pública.	0.00	0.00	0.00	0.00	0.00	0.00
i4) Gastos de la Deuda Pública.	0.00	0.00	0.00	0.00	0.00	0.00
i5) Costo por Coberturas.	0.00	0.00	0.00	0.00	0.00	0.00
i6) Apoyos Financieros.	0.00	0.00	0.00	0.00	0.00	0.00
i7) Adeudos de Ejercicios Fiscales Anteriores (ADEFAS).	0.00	0.00	0.00	0.00	0.00	0.00
II. Gasto Etiquetado	0.00	0.00	0.00	0.00	0.00	0.00
A. Servicios Personales.	0.00	0.00	0.00	0.00	0.00	0.00
a1) Remuneraciones al Personal de Carácter Permanente.	0.00	0.00	0.00	0.00	0.00	0.00
a2) Remuneraciones al Personal de Carácter Transitorio.	0.00	0.00	0.00	0.00	0.00	0.00
a3) Remuneraciones Adicionales y Especiales.	0.00	0.00	0.00	0.00	0.00	0.00
a4) Seguridad Social.	0.00	0.00	0.00	0.00	0.00	0.00
a5) Otras Prestaciones Sociales y Económicas.	0.00	0.00	0.00	0.00	0.00	0.00
a6) Previsiones.	0.00	0.00	0.00	0.00	0.00	0.00
a7) Pago de Estímulos a Servidores Públicos.	0.00	0.00	0.00	0.00	0.00	0.00
B. Materiales y Suministros.	0.00	0.00	0.00	0.00	0.00	0.00
b1) Materiales de Administración, Emisión de Documentos y Artículos Oficiales.	0.00	0.00	0.00	0.00	0.00	0.00
b2) Alimentos y Utensilios.	0.00	0.00	0.00	0.00	0.00	0.00
b3) Materias Primas y Materiales de Producción y Comercialización	0.00	0.00	0.00	0.00	0.00	0.00
b4) Materiales y Artículos de Construcción y de Reparación.	0.00	0.00	0.00	0.00	0.00	0.00

Lic. Roselena Cabe Cervantes
Jefe del Departamento Administrativo


NOMBRE DEL ENTE PUBLICO : Instituto de Protección Social y Beneficencia Pública del Estado de Chiapas

**Estado Analítico del Ejercicio del Presupuesto de Egresos Detallado – LDF 6a.
Clasificación por Objeto del Gasto (Capítulo y Concepto)**

Del 1 de Enero al 30 de septiembre de 2020

(PESOS)

Concepto	Egresos					Subejercicio
	Aprobado	Ampliaciones / Reducciones	Modificado	Devengado	Pagado	
b5) Productos Químicos, Farmacéuticos y de Laboratorio.	0.00	0.00	0.00	0.00	0.00	0.00
b6) Combustibles, Lubricantes y Aditivos.	0.00	0.00	0.00	0.00	0.00	0.00
b7) Vestuario, Blancos, Prendas de Protección y Artículos Deportivos.	0.00	0.00	0.00	0.00	0.00	0.00
b8) Materiales y Suministros para Seguridad.	0.00	0.00	0.00	0.00	0.00	0.00
b9) Herramientas, Refacciones y Accesorios Menores.	0.00	0.00	0.00	0.00	0.00	0.00
C. Servicios Generales.	0.00	0.00	0.00	0.00	0.00	0.00
c1) Servicios Básicos.	0.00	0.00	0.00	0.00	0.00	0.00
c2) Servicios de Arrendamiento.	0.00	0.00	0.00	0.00	0.00	0.00
c3) Servicios Profesionales, Científicos, Técnicos y Otros Servicios.	0.00	0.00	0.00	0.00	0.00	0.00
c4) Servicios Financieros, Bancarios y Comerciales.	0.00	0.00	0.00	0.00	0.00	0.00
c5) Servicios de Instalación, Reparación, Mantenimiento y Conservación.	0.00	0.00	0.00	0.00	0.00	0.00
c6) Servicios de Comunicación Social y Publicidad.	0.00	0.00	0.00	0.00	0.00	0.00
c7) Servicios de Traslado y Viáticos.	0.00	0.00	0.00	0.00	0.00	0.00
c8) Servicios Oficiales.	0.00	0.00	0.00	0.00	0.00	0.00
c9) Otros Servicios Generales.	0.00	0.00	0.00	0.00	0.00	0.00
D. Transferencias, Asignaciones, Subsidios y Otras Ayudas.	0.00	0.00	0.00	0.00	0.00	0.00
d1) Transferencias Internas y Asignaciones al Sector Público.	0.00	0.00	0.00	0.00	0.00	0.00
d2) Transferencias al Resto del Sector Público.	0.00	0.00	0.00	0.00	0.00	0.00
d3) Subsidios y Subvenciones.	0.00	0.00	0.00	0.00	0.00	0.00
d4) Ayudas Sociales.	0.00	0.00	0.00	0.00	0.00	0.00
d5) Pensiones y Jubilaciones.	0.00	0.00	0.00	0.00	0.00	0.00
d6) Transferencias a Fideicomisos, Mandatos y Otros Análogos.	0.00	0.00	0.00	0.00	0.00	0.00
d7) Transferencias a la Seguridad Social	0.00	0.00	0.00	0.00	0.00	0.00
d8) Donativos	0.00	0.00	0.00	0.00	0.00	0.00
d9) Transferencias al Exterior.	0.00	0.00	0.00	0.00	0.00	0.00
E. Bienes Muebles, Inmuebles e Intangibles.	0.00	0.00	0.00	0.00	0.00	0.00
e1) Mobiliario y Equipo de Administración.	0.00	0.00	0.00	0.00	0.00	0.00
e2) Mobiliario y Equipo Educativo y Recreativo.	0.00	0.00	0.00	0.00	0.00	0.00
e3) Equipo e Instrumental Médico y de Laboratorio.	0.00	0.00	0.00	0.00	0.00	0.00
e4) Vehículos y Equipo de Transporte.	0.00	0.00	0.00	0.00	0.00	0.00
e5) Equipo de Defensa y Seguridad.	0.00	0.00	0.00	0.00	0.00	0.00
e6) Maquinaria, Otros Equipos y Herramientas.	0.00	0.00	0.00	0.00	0.00	0.00
e7) Activos Biológicos.	0.00	0.00	0.00	0.00	0.00	0.00
e8) Bienes Inmuebles.	0.00	0.00	0.00	0.00	0.00	0.00
e9) Activos Intangibles.	0.00	0.00	0.00	0.00	0.00	0.00
F. Inversión Pública.	0.00	0.00	0.00	0.00	0.00	0.00
f1) Obra Pública en Bienes de Dominio Público.	0.00	0.00	0.00	0.00	0.00	0.00
f2) Obra Pública en Bienes Propios.	0.00	0.00	0.00	0.00	0.00	0.00
f3) Proyectos Productivos y Acciones de Fomento	0.00	0.00	0.00	0.00	0.00	0.00
G. Inversiones Financieras y Otras Provisiones.	0.00	0.00	0.00	0.00	0.00	0.00
g1) Inversiones para el Fomento de Actividades Productivas	0.00	0.00	0.00	0.00	0.00	0.00
g2) Acciones y Participaciones de Capital	0.00	0.00	0.00	0.00	0.00	0.00
g3) Compra de Títulos y Valores	0.00	0.00	0.00	0.00	0.00	0.00
g4) Concesión de Préstamos.	0.00	0.00	0.00	0.00	0.00	0.00
g5) Inversiones en Fideicomisos, Mandatos y Otros Análogos. Fideicomiso de Desastres Naturales (Informativo)	0.00	0.00	0.00	0.00	0.00	0.00
g6) Otras Inversiones Financieras	0.00	0.00	0.00	0.00	0.00	0.00
g7) Provisiones para Contingencias y Otras Erogaciones Especiales.	0.00	0.00	0.00	0.00	0.00	0.00
H. Participaciones y Aportaciones.	0.00	0.00	0.00	0.00	0.00	0.00
h1) Participaciones.	0.00	0.00	0.00	0.00	0.00	0.00
h2) Aportaciones.	0.00	0.00	0.00	0.00	0.00	0.00
h3) Convenios.	0.00	0.00	0.00	0.00	0.00	0.00
I. Deuda Pública.	0.00	0.00	0.00	0.00	0.00	0.00
i1) Amortización de la Deuda Pública.	0.00	0.00	0.00	0.00	0.00	0.00
i2) Intereses de la Deuda Pública.	0.00	0.00	0.00	0.00	0.00	0.00
i3) Comisiones de la Deuda Pública.	0.00	0.00	0.00	0.00	0.00	0.00
i4) Gastos de la Deuda Pública.	0.00	0.00	0.00	0.00	0.00	0.00
i5) Costo por Coberturas.	0.00	0.00	0.00	0.00	0.00	0.00
i6) Apoyos Financieros.	0.00	0.00	0.00	0.00	0.00	0.00
i7) Adeudos de Ejercicios Fiscales Anteriores (ADEFAS).	0.00	0.00	0.00	0.00	0.00	0.00
III. Total de Egresos	6,392,854.04	4,572,160.13	10,965,014.17	8,379,669.26	8,305,745.35	2,585,344.91


Lic. Roselena Cahue Cervantes
Jefe del Departamento Administrativo

NOMBRE DEL ENTE PÚBLICO : Instituto de Protección Social y Beneficencia Pública del Estado de Chiapas

Estado Analítico del Ejercicio del Presupuesto de Egresos Detallado – LDF 6b.

Clasificación Administrativa

Del 1 de Enero al 30 de septiembre de 2020

(PESOS)

Concepto	Egresos					Subejercicio
	Aprobado	Ampliaciones / Reducciones	Modificado	Devengado	Pagado	
I. Gasto No Etiquetado	6,392,854.04	4,572,160.13	10,965,014.17	8,379,669.26	8,305,745.35	2,585,344.91
Instituto de Protección Social y Beneficencia Pública del Estado de Chiapas	6,392,854.04	4,572,160.13	10,965,014.17	8,379,669.26	8,305,745.35	2,585,344.91
II. Gasto Etiquetado	0.00	0.00	0.00	0.00	0.00	0.00
Instituto de Protección Social y Beneficencia Pública del Estado de Chiapas	0.00	0.00	0.00	0.00	0.00	0.00
III. Total de Egresos	6,392,854.04	4,572,160.13	10,965,014.17	8,379,669.26	8,305,745.35	2,585,344.91


 Lic. Roselena Canue Cervantes
 Jefe del Departamento Administrativo

NOMBRE DEL ENTE PÚBLICO : Instituto de Protección Social y Beneficencia Pública del Estado de Chiapas

Estado Analítico del Ejercicio del Presupuesto de Egresos Detallado – LDF 6c.

Clasificación Funcional (Finalidad y Función)

Del 1 de Enero al 30 de septiembre de 2020

(PESOS)

Concepto	Egresos					Subejercicio
	Aprobado	Ampliaciones / Reducciones	Modificado	Devengado	Pagado	
I. Gasto No Etiquetado	6,392,854.04	4,572,160.13	10,965,014.17	8,379,669.26	8,305,745.35	2,585,344.91
A. Gobierno	0.00	0.00	0.00	0.00	0.00	0.00
a1) Legislación	0.00	0.00	0.00	0.00	0.00	0.00
a2) Justicia	0.00	0.00	0.00	0.00	0.00	0.00
a3) Coordinación de la Política de Gobierno	0.00	0.00	0.00	0.00	0.00	0.00
a4) Relaciones Exteriores	0.00	0.00	0.00	0.00	0.00	0.00
a5) Asuntos Financieros y Hacendarios	0.00	0.00	0.00	0.00	0.00	0.00
a6) Seguridad Nacional	0.00	0.00	0.00	0.00	0.00	0.00
a7) Asuntos de Orden Público y de Seguridad Interior	0.00	0.00	0.00	0.00	0.00	0.00
a8) Otros Servicios Generales	0.00	0.00	0.00	0.00	0.00	0.00
B. Desarrollo Social	6,392,854.04	4,572,160.13	10,965,014.17	8,379,669.26	8,305,745.35	2,585,344.91
b1) Protección Ambiental	0.00	0.00	0.00	0.00	0.00	0.00
b2) Vivienda y Servicios a la Comunidad	0.00	0.00	0.00	0.00	0.00	0.00
b3) Salud	0.00	0.00	0.00	0.00	0.00	0.00
b4) Recreación, Cultura y Otras Manifestaciones Sociales	0.00	0.00	0.00	0.00	0.00	0.00
b5) Educación	0.00	0.00	0.00	0.00	0.00	0.00
b6) Protección Social	6,392,854.04	4,572,160.13	10,965,014.17	8,379,669.26	8,305,745.35	2,585,344.91
b7) Otros Asuntos Sociales	0.00	0.00	0.00	0.00	0.00	0.00
C. Desarrollo Económico	0.00	0.00	0.00	0.00	0.00	0.00
c1) Asuntos Económicos, Comerciales y Laborales en General	0.00	0.00	0.00	0.00	0.00	0.00
c2) Agropecuaria, Silvicultura, Pesca y Caza	0.00	0.00	0.00	0.00	0.00	0.00
c3) Combustibles y Energía	0.00	0.00	0.00	0.00	0.00	0.00
c4) Minería, Manufacturas y Construcción	0.00	0.00	0.00	0.00	0.00	0.00
c5) Transporte	0.00	0.00	0.00	0.00	0.00	0.00
c6) Comunicaciones	0.00	0.00	0.00	0.00	0.00	0.00
c7) Turismo	0.00	0.00	0.00	0.00	0.00	0.00
c8) Ciencia, Tecnología e Innovación	0.00	0.00	0.00	0.00	0.00	0.00
c9) Otras Industrias y Otros Asuntos Económicos	0.00	0.00	0.00	0.00	0.00	0.00
D. Otras no Clasificadas en Funciones Anteriores	0.00	0.00	0.00	0.00	0.00	0.00
d1) Transac. de la Deuda Pública/Costo Financiero de la Deuda	0.00	0.00	0.00	0.00	0.00	0.00
d2) Transf., Part. y Aport. entre Diferentes Niv. y Ord. de Gob.	0.00	0.00	0.00	0.00	0.00	0.00
d3) Saneamiento del Sistema Financiero	0.00	0.00	0.00	0.00	0.00	0.00
d4) Adeudos de Ejercicios Fiscales Anteriores	0.00	0.00	0.00	0.00	0.00	0.00
II. Gasto Etiquetado	0.00	0.00	0.00	0.00	0.00	0.00
A. Gobierno	0.00	0.00	0.00	0.00	0.00	0.00
a1) Legislación	0.00	0.00	0.00	0.00	0.00	0.00
a2) Justicia	0.00	0.00	0.00	0.00	0.00	0.00
a3) Coordinación de la Política de Gobierno	0.00	0.00	0.00	0.00	0.00	0.00
a4) Relaciones Exteriores	0.00	0.00	0.00	0.00	0.00	0.00
a5) Asuntos Financieros y Hacendarios	0.00	0.00	0.00	0.00	0.00	0.00
a6) Seguridad Nacional	0.00	0.00	0.00	0.00	0.00	0.00
a7) Asuntos de Orden Público y de Seguridad Interior	0.00	0.00	0.00	0.00	0.00	0.00
a8) Otros Servicios Generales	0.00	0.00	0.00	0.00	0.00	0.00
B. Desarrollo Social	0.00	0.00	0.00	0.00	0.00	0.00
b1) Protección Ambiental	0.00	0.00	0.00	0.00	0.00	0.00
b2) Vivienda y Servicios a la Comunidad	0.00	0.00	0.00	0.00	0.00	0.00
b3) Salud	0.00	0.00	0.00	0.00	0.00	0.00
b4) Recreación, Cultura y Otras Manifestaciones Sociales	0.00	0.00	0.00	0.00	0.00	0.00
b5) Educación	0.00	0.00	0.00	0.00	0.00	0.00
b6) Protección Social	0.00	0.00	0.00	0.00	0.00	0.00
b7) Otros Asuntos Sociales	0.00	0.00	0.00	0.00	0.00	0.00
C. Desarrollo Económico	0.00	0.00	0.00	0.00	0.00	0.00
c1) Asuntos Económicos, Comerciales y Laborales en General	0.00	0.00	0.00	0.00	0.00	0.00
c2) Agropecuaria, Silvicultura, Pesca y Caza	0.00	0.00	0.00	0.00	0.00	0.00
c3) Combustibles y Energía	0.00	0.00	0.00	0.00	0.00	0.00
c4) Minería, Manufacturas y Construcción	0.00	0.00	0.00	0.00	0.00	0.00
c5) Transporte	0.00	0.00	0.00	0.00	0.00	0.00
c6) Comunicaciones	0.00	0.00	0.00	0.00	0.00	0.00
c7) Turismo	0.00	0.00	0.00	0.00	0.00	0.00
c8) Ciencia, Tecnología e Innovación	0.00	0.00	0.00	0.00	0.00	0.00
c9) Otras Industrias y Otros Asuntos Económicos	0.00	0.00	0.00	0.00	0.00	0.00
D. Otras no Clasificadas en Funciones Anteriores	0.00	0.00	0.00	0.00	0.00	0.00
d1) Transac. de la Deuda Pública/Costo Financiero de la Deuda	0.00	0.00	0.00	0.00	0.00	0.00
d2) Transf., Part. y Aport. entre Diferentes Niv. y Ord. de Gob.	0.00	0.00	0.00	0.00	0.00	0.00
d3) Saneamiento del Sistema Financiero	0.00	0.00	0.00	0.00	0.00	0.00
d4) Adeudos de Ejercicios Fiscales Anteriores	0.00	0.00	0.00	0.00	0.00	0.00
III. Total de Egresos	6,392,854.04	4,572,160.13	10,965,014.17	8,379,669.26	8,305,745.35	2,585,344.91


 Lic. Roselena Cautin Cervantes
 Jefe del Departamento Administrativo

NOMBRE DEL ENTE PÚBLICO : Instituto de Protección Social y Beneficencia Pública del Estado de Chiapas

Estado Analítico del Ejercicio del Presupuesto de Egresos Detallado – LDF 6d.

Clasificación de Servicios Personales por Categoría

Del 1 de Enero al 30 de septiembre de 2020

(PESOS)

Concepto	Egresos					Subejercicio
	Aprobado	Ampliaciones / Reducciones	Modificado	Devengado	Pagado	
I. Gasto No Etiquetado	4,087,981.35	103,555.74	4,191,537.09	2,658,531.26	2,658,531.26	1,533,005.83
A. Personal Administrativo y de Servicio Público	4,087,981.35	103,555.74	4,191,537.09	2,658,531.26	2,658,531.26	1,533,005.83
B. Magisterio	0.00	0.00	0.00	0.00	0.00	0.00
C. Servicios de Salud	0.00	0.00	0.00	0.00	0.00	0.00
c1) Personal Administrativo	0.00	0.00	0.00	0.00	0.00	0.00
c2) Personal Médico, Paramédico y Afín	0.00	0.00	0.00	0.00	0.00	0.00
D. Seguridad Pública	0.00	0.00	0.00	0.00	0.00	0.00
E. Gastos Asociados a la Implementación de Nuevas Leyes Federales o Reformas a las mismas	0.00	0.00	0.00	0.00	0.00	0.00
e1) Nombre del Programa o Ley 1	0.00	0.00	0.00	0.00	0.00	0.00
F. Sentencias Laborales Definitivas	0.00	0.00	0.00	0.00	0.00	0.00
II. Gasto Etiquetado	0.00	0.00	0.00	0.00	0.00	0.00
A. Personal Administrativo y de Servicio Público	0.00	0.00	0.00	0.00	0.00	0.00
B. Magisterio	0.00	0.00	0.00	0.00	0.00	0.00
C. Servicios de Salud	0.00	0.00	0.00	0.00	0.00	0.00
c1) Personal Administrativo	0.00	0.00	0.00	0.00	0.00	0.00
c2) Personal Médico, Paramédico y Afín	0.00	0.00	0.00	0.00	0.00	0.00
D. Seguridad Pública	0.00	0.00	0.00	0.00	0.00	0.00
E. Gastos Asociados a la Implementación de Nuevas Leyes Federales o Reformas a las mismas	0.00	0.00	0.00	0.00	0.00	0.00
e1) Nombre del Programa o Ley 1	0.00	0.00	0.00	0.00	0.00	0.00
F. Sentencias Laborales Definitivas	0.00	0.00	0.00	0.00	0.00	0.00
III. Total del Gasto en Servicios Personales	4,087,981.35	103,555.74	4,191,537.09	2,658,531.26	2,658,531.26	1,533,005.83



Lic. Roselena Bahue Cervantes
Jefe del Departamento Administrativo

INFORMACIÓN DE ANÁLISIS / INTEGRACIÓN


APLICACIÓN DEL PRESUPUESTO TOTAL POR RUBROS

Del 1 de Enero al 30 de septiembre del 2020

2111 119 1 INSTITUTO DE PROTECCION SOCIAL Y BENEFICENCIA PUBLICA DEL ESTADO DE CHIAPAS


CONCEPTO	PRESUPUESTO DE EGRESOS					
	APROBADO ANUAL	MODIFICADO	COMPROMETIDO	DEVENGADO	EJERCIDO	PAGADO
RECURSOS PRESUPUESTARIOS						
1000 Servicios Personales	4,011,219.45	4,113,959.38	2,614,136.71	2,614,136.71	2,614,136.71	2,614,136.71
2000 Materiales y Suministros	162,773.68	217,751.69	161,359.76	161,359.76	161,359.76	156,648.08
3000 Servicios Generales	718,860.91	2,123,647.00	1,608,011.21	1,608,011.21	1,608,011.21	1,566,068.91
4000 Transferencias, Asignaciones, Subsidios y Otras Ayudas	1,500,000.00	4,509,656.10	3,996,161.58	3,996,161.58	3,968,891.65	3,968,891.65
5000 Bienes Muebles, Inmuebles e Intangibles						
6000 Inversión Pública						
7000 Inversiones Financieras y Otras Provisiones						
8000 Participaciones y Aportaciones						
9000 Deuda Pública						
Subtotal	6,392,854.04	10,965,014.17	8,379,669.26	8,379,669.26	8,352,399.33	8,305,745.35
RECURSOS PROPIOS						
1000 Servicios Personales						
2000 Materiales y Suministros						
3000 Servicios Generales						
4000 Transferencias, Asignaciones, Subsidios y Otras Ayudas						
Subtotal						
RECURSOS AJENOS						
1000 Servicios Personales						
2000 Materiales y Suministros						
3000 Servicios Generales						
4000 Transferencias, Asignaciones, Subsidios y Otras Ayudas						
Subtotal						
RECURSOS FEDERALES NO PRESUPUESTARIOS						
1000 Servicios Personales						
2000 Materiales y Suministros						
3000 Servicios Generales						
4000 Transferencias, Asignaciones, Subsidios y Otras Ayudas						
Subtotal						
TOTAL	6,392,854.04	10,965,014.17	8,379,669.26	8,379,669.26	8,352,399.33	8,305,745.35

JEFE DEL DEPARTAMENTO ADMINISTRATIVO



LIC. ROSELENA CAHUE CERVANTES

JEFE DEL DEPARTAMENTO ADMINISTRATIVO



LIC. ROSELENA CAHUE CERVANTES

JUSTIFICACION

PRESUPUESTO DEVENGADO	PRESUPUESTO PAGADO	DIFERENCIA	DESCRIPCION
8,379,669.26	8,305,745.35	73,923.91	La diferencia se debe a los pasivos registrados presupuestalmente al 30 de septiembre del ejercicio 2020, por concepto de arrendamiento de fotocopiadora, viaticos, material de oficina y de limpieza, asi como por servicios medicos; mismos que serán pagados en el mes de octubre de 2020.

Handwritten marks or signatures in the bottom right corner of the page.

**ANÁLISIS DE LAS PRINCIPALES VARIACIONES Y ADECUACIONES AL PRESUPUESTO DE EGRESOS
POR FUENTE DE FINANCIAMIENTO, RAMO Y PROGRAMA O FONDO**

Del 1 de Enero al 30 de septiembre del 2020

2111 119 1 INSTITUTO DE PROTECCION SOCIAL Y BENEFICENCIA PUBLICA DEL ESTADO DE CHIAPAS

PRESUPUESTO DE EGRESOS				VARIACIÓN EN RELACIÓN AL:	
APROBADO ANUAL	AMPLIACIONES / REDUCCIONES	MODIFICADO	DEVENGADO	APROBADO ANUAL	%
1	2	3 = 1+2	4	5 = 4-1	
6,392,854.04	4,572,160.13	10,965,014.17	8,379,669.26	1,986,815.22	31.1

Razón de la variación del Presupuesto Devengado en relación al Aprobado Anual

La variación de \$1,986,815.22 que presenta este organismo público representa en gran parte el recurso ejercido derivado de Ampliaciones Presupuestales para atender requerimientos relacionados con la pandemia del COVID-19, así mismo a la Ampliación Líquida para cubrir el incremento salarial del personal de este Instituto, correspondiente al presente ejercicio.

Integración de las variaciones a nivel Fuente de Financiamiento, Ramo y Programa o Fondo:

Fuente de Financiamiento: 5811 Fondo General de Participaciones

Ramo: 28 Participaciones a Entidades Federativas y Municipios

Programa o Fondo: 014 Programa de Fortalecimiento al servicio de salud (Ramo 28): La variación de \$2,297,155.86; que presenta este Programa o Fondo se debe principalmente al pago por traslado de insumos médicos recibidos en donación, así como la compra de kits médicos para la contingencia del COVID-19; Así mismo corresponde a recursos del capítulo 1000 "Servicios Personales" que se utilizarán para el pago de nómina y demás prestaciones al personal activo de este Instituto de los meses de octubre a diciembre del 2020.

Fuente de Financiamiento: 5814 Fondo de Fiscalización y Recaudación

Ramo: 28 Participaciones a Entidades Federativas y Municipios

Programa o Fondo: 014 Programa de Fortalecimiento al servicio de salud (Ramo 28): La variación de \$234,316.47; que presenta este Programa o Fondo se debe principalmente al pago de insumos médicos para la contingencia sanitaria del COVID-19, así mismo corresponde al disponible presupuestario del capítulo 3000 "Servicios Generales" que se utilizará para el pago del Impuesto del 2% sobre nómina del 5o. y 6o. bimestre del ejercicio 2020.

Fuente de Financiamiento: 5815 Fondo de Compensación

Ramo: 28 Participaciones a Entidades Federativas y Municipios

Programa o Fondo: 014 Programa de Fortalecimiento al servicio de salud (Ramo 28): La variación de \$(544,657.11); que presenta este Programa o Fondo se debe principalmente al pago de insumos médicos para la contingencia sanitaria del COVID-19, así mismo corresponde al saldo disponible presupuestario de los capítulos 2000 "Materiales y Suministros", 3000 "Servicios Generales" y 4000 "Transferencias, Asignaciones, Subsidios y Otras Ayudas" que se utilizará del mes de octubre a diciembre, principalmente para el pago de servicios básicos, material de oficina, arrendamiento de fotocopidora, viáticos, combustible, pasajes nacionales aéreos y terrestres, así como para los apoyos que se otorgan a personas de escasos recursos.

Integración de la Modificación al Presupuesto de Egresos (Ampliaciones/Reducciones)

Ampliación Líquida por un monto de \$ 105,075.89; por concepto de regularización de la partida 1279 "Otros Activos Diferidos". Ampliación Líquida por un monto de \$1,352,000.00 por concepto de pago de traslado de insumos médicos para el COVID-19 que fueron recibidos en donación. Ampliación Líquida por un monto de \$2,282,862.60 por concepto de compra de 3000 kits médicos para la contingencia sanitaria del COVID-19. Ampliación Líquida por un monto de \$726,793.50 para compra de insumos médicos para la contingencia sanitaria del COVID-19. Ampliación Líquida por un monto de \$105,428.14 para pago del incremento salarial para el personal de este Instituto correspondiente al presente ejercicio.

JEFE DEL DEPARTAMENTO ADMINISTRATIVO

LIC. ROSELENA CAHUE CERVANTES

DIRECTORA

LIC. ANA JOSÉ CAMACHO HORTAL

COMPARATIVO Y ANÁLISIS DEL PRESUPUESTO DEVENGADO POR OBJETO DEL GASTO

Del 1 de Enero al 30 de septiembre del 2020

2111 119 1 INSTITUTO DE PROTECCION SOCIAL Y BENEFICENCIA PUBLICA DEL ESTADO DE CHIAPAS

PRESUPUESTO DEVENGADO		EJERCICIO		VARIACIÓN	ANÁLISIS POR OBJETO DEL GASTO
		2019	2020		
TOTAL		4,415,807.70	8,379,669.26	3,963,861.56	
1000	Servicios Personales	2,684,991.23	2,614,136.71	-70,854.52	La variación que presenta este capítulo se debe principalmente a la ampliación presupuestal sin erogación de recursos, para regularizar la cuenta 1279.- "Otros Activos Diferidos" que se solicitó en el ejercicio 2019.
2000	Materiales y Suministros	124,636.80	161,359.76	36,722.96	La variación que presenta este capítulo se debe principalmente a la ampliación presupuestal sin erogación de recursos, que se solicitó en el presente ejercicio, con la finalidad de regularizar la cuenta 1279 Otros Activos Diferidos.
3000	Servicios Generales	366,557.33	1,608,011.21	1,241,453.88	La variación que presenta este capítulo se debe principalmente a la ampliación líquida de recursos presupuestales, para cubrir el pago de traslado de insumos médicos que fueron recibidos a través de donación, los cuales están siendo utilizados en la contingencia sanitaria del COVID-19. así mismo a la ampliación presupuestal sin erogación de recursos, que se solicitó en el presente ejercicio, con la finalidad de regularizar la cuenta 1279 Otros Activos Diferidos.
4000	Transferencias, Asignaciones, Subsidios y Otras Ayudas	1,239,622.34	3,996,161.58	2,756,539.24	La variación que presenta este capítulo se debe principalmente a la ampliación líquida de recursos presupuestales, para cubrir el pago por la adquisición de 3000 kits médicos, que serán donados al personal médico que se encuentran laborando en los hospitales COVID-19, así como por la ampliación líquida de recursos para insumos médicos, que están siendo donados para atender la contingencia sanitaria del COVID-19
5000	Bienes Muebles, Inmuebles e Intangibles			0.00	
6000	Inversión Pública			0.00	
7000	Inversiones Financieras y Otras Provisiones			0.00	
8000	Participaciones y Aportaciones			0.00	
9000	Deuda Pública			0.00	

JEFE DEL DEPARTAMENTO ADMINISTRATIVO

LIC. ROSELENA CAHUE CERVANTES


JEFE DEL DEPARTAMENTO ADMINISTRATIVO

LIC. ROSELENA CAHUE CERVANTES

ESTADO DEL EJERCICIO DEL PRESUPUESTO
CIERRE A SEPTIEMBRE DE 2020
Instituto de Protección Social y Beneficencia Pública del Estado de Chiapas

(Pesos)

CAPÍTULOS / CONCEPTOS	PRESUPUESTO AUTORIZADO				COMPROMETIDO	DEVENGADO	EJERCIDO	PAGADO	Variación Nominal	
	PRESUPUESTO DE EGRESOS APROBADO	AMPLIACIONES	REDUCCIONES	MODIFICADO					Modificado Comprometido	Modificado Devengado
TOTAL	4,454,398.92	4,649,855.34	108,597.99	8,995,656.27	8,379,669.26	8,379,669.26	8,352,399.33	8,305,745.35	615,987.01	615,987.01
Servicios Personales.	2,626,384.47	73,154.16	631.43	2,698,907.20	2,614,136.71	2,614,136.71	2,614,136.71	2,614,136.71	84,770.49	84,770.49
Remuneraciones al Personal de Carácter Permanente.	1,228,633.29	36,858.60	0.00	1,265,491.89	1,255,946.94	1,255,946.94	1,255,946.94	1,255,946.94	9,544.95	9,544.95
Remuneraciones Adicionales y Especiales.	939,690.56	13,050.02	0.00	952,740.58	903,457.50	903,457.50	903,457.50	903,457.50	49,283.08	49,283.08
Seguridad Social.	124,696.62	7,261.54	631.43	131,326.73	106,972.31	106,972.31	106,972.31	106,972.31	24,354.42	24,354.42
Otras Prestaciones Sociales y Económicas.	220,464.00	15,984.00	0.00	236,448.00	234,859.96	234,859.96	234,859.96	234,859.96	1,588.04	1,588.04
Pago de Estímulos a Servidores Públicos.	112,900.00	0.00	0.00	112,900.00	112,900.00	112,900.00	112,900.00	112,900.00	0.00	0.00
Materiales y Suministros.	132,293.07	109,956.02	54,978.01	187,271.08	161,359.76	161,359.76	161,359.76	156,648.08	25,911.32	25,911.32
Materiales de Administración, Emisión de Documentos y Artículos Oficiales.	56,123.01	0.00	0.00	56,123.01	47,354.48	47,354.48	47,354.48	42,642.80	8,768.53	8,768.53
Alimentos y Utensilios.	3,750.03	0.00	0.00	3,750.03	2,702.24	2,702.24	2,702.24	2,702.24	1,047.79	1,047.79
Combustibles, Lubricantes y Aditivos.	72,420.03	109,956.02	54,978.01	127,398.04	111,303.04	111,303.04	111,303.04	111,303.04	16,095.00	16,095.00
Servicios Generales.	570,721.38	1,457,089.06	52,988.55	1,974,821.89	1,608,011.21	1,608,011.21	1,608,011.21	1,566,068.91	366,810.68	366,810.68
Servicios Básicos.	29,367.81	1,649.70	1,649.70	29,367.81	17,346.01	17,346.01	17,346.01	17,346.01	12,021.80	12,021.80
Servicios de Arrendamiento.	34,509.42	0.00	0.00	34,509.42	16,362.09	16,362.09	16,362.09	13,441.79	18,147.33	18,147.33
Servicios Financieros, Bancarios y Comerciales.	0.00	1,352,000.00	0.00	1,352,000.00	1,305,668.68	1,305,668.68	1,305,668.68	1,305,668.68	46,331.32	46,331.32
Servicios de Traslado y Viáticos.	448,387.74	100,195.76	50,097.88	498,485.62	220,089.48	220,089.48	220,089.48	181,459.48	278,396.14	278,396.14
Otros Servicios Generales.	58,456.41	3,243.60	1,240.97	60,459.04	48,544.95	48,544.95	48,544.95	48,152.95	11,914.09	11,914.09
Transferencias, Asignaciones, Subsidios y Otras Ayudas.	1,125,000.00	3,009,656.10	0.00	4,134,656.10	3,996,161.58	3,996,161.58	3,968,891.65	3,968,891.65	138,494.52	138,494.52
Ayudas Sociales.	1,125,000.00	3,009,656.10	0.00	4,134,656.10	3,996,161.58	3,996,161.58	3,968,891.65	3,968,891.65	138,494.52	138,494.52



Lic. Ana José Camacho Hortal

-Directora



GOBIERNO CONSTITUCIONAL DEL ESTADO DE CHIAPAS

SECRETARÍA DE HACIENDA

Análisis de Partidas por Clasificación Administrativa

SISTEMA PRESUPUESTARIO 2020

(PESOS)

CIERRE DE SEPTIEMBRE

EP-01
Página 1 de 3

miércoles, 30 de septiembre de 2020

2.1.1.1.1.191 Instituto de Protección Social y Beneficencia Pública del Estado de Chiapas

Table with columns: UR, FI, FSF, SSSFs, PP, OA, AI, PT, MPIO, COGC, GASTO, TG, TR, FF, SFTE, RM, PF, CP, DM, DESCRIPCIÓN, Presupuesto Aprobado, Modificación Neta, Presupuesto Modificado, Presupuesto Liberado, Presupuesto por Liberar, Presupuesto Ministrado, Presupuesto Comprometido, Presupuesto Devengado, Presupuesto Ejercido, Presupuesto Pagado, Subejercicio. Includes rows for Gran Total and various administrative categories.

Handwritten signature or initials at the bottom right of the page.



GOBIERNO CONSTITUCIONAL DEL ESTADO DE CHIAPAS

SECRETARÍA DE HACIENDA

Análisis de Partidas por Clasificación Administrativa

SISTEMA PRESUPUESTARIO 2020

(PESOS)

CIERRE DE SEPTIEMBRE

miércoles, 30 de septiembre de 2020

2.1.1.1.1.191 Instituto de Protección Social y Beneficencia Pública del Estado de Chiapas

Table with columns: UR, FI, FSF, SFP, PP, OA, AI, PT, MPIO, COGC, GASTO, TG, TR, FF, SFTE, RM, PF, CP, DM, DESCRIPCIÓN, Presupuesto Aprobado, Modificación Neta, Presupuesto Modificado, Presupuesto Liberado, Presupuesto por Liberar, Presupuesto Ministrado, Presupuesto Comprometido, Presupuesto Devengado, Presupuesto Ejercido, Presupuesto Pagado, Subejercicio. Rows include various social and economic services like 'Ayudas Sociales', 'Seguridad Social', and 'Servicios Personales'.

Handwritten signature or initials at the bottom right of the page.



GOBIERNO CONSTITUCIONAL DEL ESTADO DE CHIAPAS

SECRETARÍA DE HACIENDA

Analítico de Partidas por Clasificación Administrativa

SISTEMA PRESUPUESTARIO 2020

(PESOS)

CIERRE DE SEPTIEMBRE

2.1.1.1.191 Instituto de Protección Social y Beneficencia Pública del Estado de Chiapas

miércoles, 30 de septiembre de 2020

UR	FI	FSF	SSFPS	PP	OA	AI	PT	MPIO	COGC	GASTO	TG	TR	FF	SFTE	RM	PF	CP	DM	DESCRIPCIÓN	Presupuesto Aprobado	Modificación Neta	Presupuesto Modificado	Presupuesto Liberado	Presupuesto por Liberar	Presupuesto Ministrado	Presupuesto Comprometido	Presupuesto Devengado	Presupuesto Ejercido	Presupuesto Pagado	Subejercicio		
01	2	6	9	1	E	014	01	P25	A001	101	0	44101	1	1	5814	H	28	01	202C	1	Ayudas a Organizaciones y Personas (Ayudas Culturales y Sociales).	0.00	265,442.85	265,442.85	265,442.85	0.00	265,442.85	265,442.85	265,442.85	265,442.85	265,442.85	0.00
01	2	6	9	1	E	014	01	P25	A001	101	0	44101	1	1	5815	H	28	01	202C	1	Ayudas a Organizaciones y Personas (Ayudas Culturales y Sociales).	0.00	461,350.65	461,350.65	461,350.65	0.00	461,350.65	461,048.44	461,048.44	461,048.44	461,048.44	302.21
01	2	6	9	1	E	014	01	P25	A001	101	1	3000									Servicios Generales.	0.00	2,056.78	2,056.78	2,056.78	0.00	1,371.20	0.00	0.00	0.00	0.00	2,056.78
01	2	6	9	1	E	014	01	P25	A001	101	1	3900									Otros Servicios Generales.	0.00	2,056.78	2,056.78	2,056.78	0.00	1,371.20	0.00	0.00	0.00	0.00	2,056.78
01	2	6	9	1	E	014	01	P25	A001	101	1	398									Impuesto Sobre Nóminas y Otros que se Deriven de una Relación Laboral.	0.00	2,056.78	2,056.78	2,056.78	0.00	1,371.20	0.00	0.00	0.00	0.00	2,056.78
01	2	6	9	1	E	014	01	P25	A001	101	1	39801	1	1	5811	S	28	01	202C	2	Impuesto Sobre Nóminas y Otros que se Deriven de una Relación Laboral.	0.00	2,056.78	2,056.78	2,056.78	0.00	1,371.20	0.00	0.00	0.00	0.00	2,056.78
01	2	6	9	1	E	014	01	P25	A001	102											Tuxtla Chico	0.00	1,352,000.00	1,352,000.00	1,352,000.00	0.00	1,352,000.00	1,305,668.68	1,305,668.68	1,305,668.68	1,305,668.68	46,331.32
01	2	6	9	1	E	014	01	P25	A001	102	0	3000									Servicios Generales.	0.00	1,352,000.00	1,352,000.00	1,352,000.00	0.00	1,352,000.00	1,305,668.68	1,305,668.68	1,305,668.68	1,305,668.68	46,331.32
01	2	6	9	1	E	014	01	P25	A001	102	0	3400									Servicios Financieros, Bancarios y Comerciales.	0.00	1,352,000.00	1,352,000.00	1,352,000.00	0.00	1,352,000.00	1,305,668.68	1,305,668.68	1,305,668.68	1,305,668.68	46,331.32
01	2	6	9	1	E	014	01	P25	A001	102	0	347									Fletes y Maniobras.	0.00	1,352,000.00	1,352,000.00	1,352,000.00	0.00	1,352,000.00	1,305,668.68	1,305,668.68	1,305,668.68	1,305,668.68	46,331.32
01	2	6	9	1	E	014	01	P25	A001	102	0	34701	1	1	5811	H	28	01	202C	1	Fletes y Maniobras.	0.00	1,352,000.00	1,352,000.00	1,352,000.00	0.00	1,352,000.00	1,305,668.68	1,305,668.68	1,305,668.68	1,305,668.68	46,331.32

[Handwritten signature]



**GOBIERNO CONSTITUCIONAL DEL ESTADO DE CHIAPAS
SECRETARÍA DE HACIENDA**

**Por Capítulos, Concepto, Partida Genérica y Partida Específica por Clasificación Administrativa
SISTEMA PRESUPUESTARIO 2020
(PESOS)**

CIERRE DE SEPTIEMBRE

EP-03

Página 1 de 2

2.1.1.1.1.191 Instituto de Protección Social y Beneficencia Pública del Estado de Chiapas

miércoles, 30 de septiembre de 2020

CAPÍTULOS /CONCEPTOS /PARTIDAS	DESCRIPCIÓN	Presupuesto Aprobado	Modificación Neta	Presupuesto Modificado	Presupuesto Liberado	Presupuesto por Liberar	Presupuesto Ministrado	Presupuesto Comprometido	Presupuesto Devengado	Presupuesto Ejercido	Presupuesto Pagado	Subejercicio
Gran Total		6,392,854.04	4,572,160.13	10,965,014.17	10,965,014.17	0.00	8,995,656.27	8,379,669.26	8,379,669.26	8,352,399.33	8,305,745.35	2,585,344.91
INSTITUCIONALES		6,392,854.04	4,572,160.13	10,965,014.17	10,965,014.17	0.00	8,995,656.27	8,379,669.26	8,379,669.26	8,352,399.33	8,305,745.35	2,585,344.91
1000	Servicios Personales.	4,011,219.45	102,739.93	4,113,959.38	4,113,959.38	0.00	2,698,909.20	2,614,136.71	2,614,136.71	2,614,136.71	2,614,136.71	1,499,822.67
1100	Remuneraciones al Personal de Carácter Permanente.	1,638,177.72	49,144.80	1,687,322.52	1,687,322.52	0.00	1,265,491.89	1,255,946.94	1,255,946.94	1,255,946.94	1,255,946.94	431,375.58
113	Sueldos Base al Personal Permanente.	1,638,177.72	49,144.80	1,687,322.52	1,687,322.52	0.00	1,265,491.89	1,255,946.94	1,255,946.94	1,255,946.94	1,255,946.94	431,375.58
11304	Sueldo al Personal de Confianza.	1,638,177.72	49,144.80	1,687,322.52	1,687,322.52	0.00	1,265,491.89	1,255,946.94	1,255,946.94	1,255,946.94	1,255,946.94	431,375.58
1300	Remuneraciones Adicionales y Especiales.	1,793,065.33	32,382.26	1,825,447.59	1,825,447.59	0.00	952,740.58	903,457.50	903,457.50	903,457.50	903,457.50	321,990.59
132	Primas de Vacaciones, Dominical y Gratificación de Fin de Año.	363,884.43	13,269.54	377,153.97	377,153.97	0.00	21,694.72	18,136.59	18,136.59	18,136.59	18,136.59	99,014.38
13201	Primas de Vacaciones y Dominical.	41,862.81	1,526.62	43,389.43	43,389.43	0.00	21,694.72	18,136.59	18,136.59	18,136.59	18,136.59	25,252.84
13202	Aguinaldo o Gratificación de Fin de Año.	322,021.62	11,742.92	333,764.54	333,764.54	0.00	0.00	0.00	0.00	0.00	0.00	333,764.54
134	Compensaciones.	1,429,180.90	19,112.72	1,448,293.62	1,448,293.62	0.00	931,045.86	885,320.91	885,320.91	885,320.91	885,320.91	562,972.71
13420	Compensaciones por Servicios Especiales.	637,065.94	19,112.72	656,178.66	656,178.66	0.00	421,829.10	418,646.94	418,646.94	418,646.94	418,646.94	237,531.72
13434	Compensación Complementaria por Servicios Especiales.	792,114.96	0.00	792,114.96	792,114.96	0.00	509,216.76	466,673.97	466,673.97	466,673.97	466,673.97	325,440.99
1400	Seguridad Social.	173,124.40	-99.13	173,025.27	173,025.27	0.00	131,326.73	106,972.31	106,972.31	106,972.31	106,972.31	66,052.96
141	Aportaciones de Seguridad Social.	166,262.10	-99.13	166,162.97	166,162.97	0.00	124,464.43	100,450.60	100,450.60	100,450.60	100,450.60	65,712.37
14103	Aportaciones al IMSS.	166,262.10	-99.13	166,162.97	166,162.97	0.00	124,464.43	100,450.60	100,450.60	100,450.60	100,450.60	65,712.37
144	Aportaciones para Seguros.	6,862.30	0.00	6,862.30	6,862.30	0.00	6,862.30	6,521.71	6,521.71	6,521.71	6,521.71	340.59
14401	Cuotas para el Seguro de Vida.	6,862.30	0.00	6,862.30	6,862.30	0.00	6,862.30	6,521.71	6,521.71	6,521.71	6,521.71	340.59
1500	Otras Prestaciones Sociales y Económicas.	293,952.00	21,312.00	315,264.00	315,264.00	0.00	236,448.00	234,859.96	234,859.96	234,859.96	234,859.96	80,404.04
159	Otras Prestaciones Sociales y Económicas.	293,952.00	21,312.00	315,264.00	315,264.00	0.00	236,448.00	234,859.96	234,859.96	234,859.96	234,859.96	80,404.04
15906	Previsión Social Múltiple.	293,952.00	21,312.00	315,264.00	315,264.00	0.00	236,448.00	234,859.96	234,859.96	234,859.96	234,859.96	80,404.04
1700	Pago de Estímulos a Servidores Públicos.	112,900.00	0.00	112,900.00	112,900.00	0.00	112,900.00	112,900.00	112,900.00	112,900.00	112,900.00	0.00
171	Estímulos.	112,900.00	0.00	112,900.00	112,900.00	0.00	112,900.00	112,900.00	112,900.00	112,900.00	112,900.00	0.00
17102	Estímulos al Personal.	28,800.00	0.00	28,800.00	28,800.00	0.00	28,800.00	28,800.00	28,800.00	28,800.00	28,800.00	0.00
17103	Incentivo al Personal.	84,100.00	0.00	84,100.00	84,100.00	0.00	84,100.00	84,100.00	84,100.00	84,100.00	84,100.00	0.00
2000	Materiales y Suministros.	152,773.68	54,978.01	217,751.69	217,751.69	0.00	187,271.08	161,359.76	161,359.76	161,359.76	156,648.08	56,391.93
2100	Materiales de Administración, Emisión de Documentos y Artículos Oficiales.	69,260.35	0.00	69,260.35	69,260.35	0.00	56,123.01	47,354.48	47,354.48	47,354.48	42,642.80	21,905.87
211	Materiales, Útiles y Equipos Menores de Oficina.	59,696.71	0.00	59,696.71	59,696.71	0.00	49,747.25	42,900.21	42,900.21	42,900.21	38,188.53	16,796.50
21101	Materiales y Útiles de Oficina.	59,696.71	0.00	59,696.71	59,696.71	0.00	49,747.25	42,900.21	42,900.21	42,900.21	38,188.53	16,796.50
214	Materiales, Útiles y Equipos Menores de Tecnologías de la Información y Comunicaciones.	9,563.64	0.00	9,563.64	9,563.64	0.00	6,375.76	4,454.27	4,454.27	4,454.27	4,454.27	5,109.37
21401	Materiales y Útiles Consumibles para el Procesamiento en Equipos y Bienes Informáticos.	9,563.64	0.00	9,563.64	9,563.64	0.00	6,375.76	4,454.27	4,454.27	4,454.27	4,454.27	5,109.37
2200	Alimentos y Utensilios.	5,000.00	0.00	5,000.00	5,000.00	0.00	3,750.03	2,702.24	2,702.24	2,702.24	2,702.24	2,297.76
221	Productos Alimenticios para Personas.	5,000.00	0.00	5,000.00	5,000.00	0.00	3,750.03	2,702.24	2,702.24	2,702.24	2,702.24	2,297.76
22111	Productos Alimenticios para Personas.	5,000.00	0.00	5,000.00	5,000.00	0.00	3,750.03	2,702.24	2,702.24	2,702.24	2,702.24	2,297.76
2600	Combustibles, Lubricantes y Aditivos.	88,513.33	54,978.01	143,491.34	143,491.34	0.00	127,398.04	111,303.04	111,303.04	111,303.04	111,303.04	32,188.30
261	Combustibles, Lubricantes y Aditivos.	88,513.33	54,978.01	143,491.34	143,491.34	0.00	127,398.04	111,303.04	111,303.04	111,303.04	111,303.04	32,188.30
26111	Combustibles.	88,513.33	54,978.01	143,491.34	143,491.34	0.00	127,398.04	111,303.04	111,303.04	111,303.04	111,303.04	32,188.30

Handwritten signature



GOBIERNO CONSTITUCIONAL DEL ESTADO DE CHIAPAS

SECRETARÍA DE HACIENDA

Por Capítulos, Concepto, Partida Genérica y Partida Específica por Clasificación Administrativa

SISTEMA PRESUPUESTARIO 2020

(PESOS)

CIERRE DE SEPTIEMBRE

EP-03

Página 2 de 2

miércoles, 30 de septiembre de 2020

2.1.1.1.1.191 Instituto de Protección Social y Beneficencia Pública del Estado de Chiapas

CAPÍTULOS /CONCEPTOS /PARTIDAS	DESCRIPCIÓN	Presupuesto Aprobado	Modificación Neta	Presupuesto Modificado	Presupuesto Liberado	Presupuesto por Liberar	Presupuesto Ministrado	Presupuesto Comprometido	Presupuesto Devengado	Presupuesto Ejercido	Presupuesto Pagado	Subejercicio
3000	Servicios Generales.	718,860.91	1,404,786.09	2,123,647.00	2,123,647.00	0.00	1,974,821.89	1,608,011.21	1,608,011.21	1,608,011.21	1,566,068.91	515,635.79
3100	Servicios Básicos.	39,157.08	0.00	39,157.08	39,157.08	0.00	29,367.81	17,346.01	17,346.01	17,346.01	17,346.01	21,811.07
314	Telefonía Tradicional.	17,963.88	1,649.70	19,613.58	19,613.58	0.00	15,122.61	14,005.21	14,005.21	14,005.21	14,005.21	5,608.37
31401	Servicio Telefónico Convencional.	17,963.88	1,649.70	19,613.58	19,613.58	0.00	15,122.61	14,005.21	14,005.21	14,005.21	14,005.21	5,608.37
318	Servicios Postales y Telegráficos.	21,193.20	-1,649.70	19,543.50	19,543.50	0.00	14,245.20	3,340.80	3,340.80	3,340.80	3,340.80	16,202.70
31801	Servicio Postal.	21,193.20	-1,649.70	19,543.50	19,543.50	0.00	14,245.20	3,340.80	3,340.80	3,340.80	3,340.80	16,202.70
3200	Servicios de Arrendamiento.	46,012.56	0.00	46,012.56	46,012.56	0.00	34,509.42	16,362.09	16,362.09	16,362.09	13,441.79	29,650.47
323	Arrendamiento de Mobiliario y Equipo de Administración, Educativo y Recreativo.	46,012.56	0.00	46,012.56	46,012.56	0.00	34,509.42	16,362.09	16,362.09	16,362.09	13,441.79	29,650.47
32304	Arrendamiento de Equipo de Administración	46,012.56	0.00	46,012.56	46,012.56	0.00	34,509.42	16,362.09	16,362.09	16,362.09	13,441.79	29,650.47
3400	Servicios Financieros, Bancarios y Comerciales.	0.00	1,352,000.00	1,352,000.00	1,352,000.00	0.00	1,352,000.00	1,305,668.68	1,305,668.68	1,305,668.68	1,305,668.68	46,331.32
347	Fletes y Maniobras.	0.00	1,352,000.00	1,352,000.00	1,352,000.00	0.00	1,352,000.00	1,305,668.68	1,305,668.68	1,305,668.68	1,305,668.68	46,331.32
34701	Fletes y Maniobras.	0.00	1,352,000.00	1,352,000.00	1,352,000.00	0.00	1,352,000.00	1,305,668.68	1,305,668.68	1,305,668.68	1,305,668.68	46,331.32
3700	Servicios de Traslado y Viáticos.	548,029.37	50,097.88	598,127.25	598,127.25	0.00	498,485.62	220,089.48	220,089.48	220,089.48	181,459.48	378,037.77
371	Pasajes Aéreos.	96,375.37	50,097.88	146,473.25	146,473.25	0.00	128,950.48	80,459.48	80,459.48	80,459.48	80,459.48	66,013.77
37111	Pasajes Nacionales Aéreos.	96,375.37	50,097.88	146,473.25	146,473.25	0.00	128,950.48	80,459.48	80,459.48	80,459.48	80,459.48	66,013.77
372	Pasajes Terrestres.	19,842.00	0.00	19,842.00	19,842.00	0.00	16,234.38	3,952.00	3,952.00	3,952.00	3,952.00	15,890.00
37211	Pasajes Nacionales Terrestres.	19,842.00	0.00	19,842.00	19,842.00	0.00	16,234.38	3,952.00	3,952.00	3,952.00	3,952.00	15,890.00
375	Viáticos en el País.	431,812.00	0.00	431,812.00	431,812.00	0.00	353,300.76	135,678.00	135,678.00	135,678.00	97,048.00	296,134.00
37511	Viáticos Nacionales.	431,812.00	0.00	431,812.00	431,812.00	0.00	353,300.76	135,678.00	135,678.00	135,678.00	97,048.00	296,134.00
3900	Otros Servicios Generales.	85,661.90	2,688.21	88,350.11	88,350.11	0.00	60,459.04	48,544.95	48,544.95	48,544.95	48,152.95	39,805.16
392	Impuestos y Derechos.	8,900.00	1,872.40	10,772.40	10,772.40	0.00	9,154.21	4,150.40	4,150.40	4,150.40	3,758.40	6,622.00
39202	Otros Impuestos y Derechos.	8,900.00	0.00	8,900.00	8,900.00	0.00	7,281.81	2,278.00	2,278.00	2,278.00	1,886.00	6,622.00
39203	Otras Contribuciones	0.00	1,872.40	1,872.40	1,872.40	0.00	1,872.40	1,872.40	1,872.40	1,872.40	1,872.40	0.00
398	Impuesto Sobre Nóminas y Otros que se Deriven de una Relación Laboral.	76,761.90	815.81	77,577.71	77,577.71	0.00	51,304.83	44,394.55	44,394.55	44,394.55	44,394.55	33,183.16
39801	Impuesto Sobre Nóminas y Otros que se Deriven de una Relación Laboral.	76,761.90	815.81	77,577.71	77,577.71	0.00	51,304.83	44,394.55	44,394.55	44,394.55	44,394.55	33,183.16
4000	Transferencias, Asignaciones, Subsidios y Otras Ayudas.	1,500,000.00	3,009,656.10	4,509,656.10	4,509,656.10	0.00	4,134,656.10	3,996,161.58	3,996,161.58	3,968,891.65	3,968,891.65	513,494.52
4400	Ayudas Sociales.	1,500,000.00	3,009,656.10	4,509,656.10	4,509,656.10	0.00	4,134,656.10	3,996,161.58	3,996,161.58	3,968,891.65	3,968,891.65	513,494.52
441	Ayudas Sociales a Personas.	1,500,000.00	3,009,656.10	4,509,656.10	4,509,656.10	0.00	4,134,656.10	3,996,161.58	3,996,161.58	3,968,891.65	3,968,891.65	513,494.52
44101	Ayudas a Organizaciones y Personas (Ayudas Culturales y Sociales).	1,500,000.00	3,009,656.10	4,509,656.10	4,509,656.10	0.00	4,134,656.10	3,996,161.58	3,996,161.58	3,968,891.65	3,968,891.65	513,494.52

Handwritten initials or signature.



GOBIERNO CONSTITUCIONAL DEL ESTADO DE CHIAPAS

SECRETARÍA DE HACIENDA

Resumen Tipo de Gasto y Partida SISTEMA PRESUPUESTARIO 2020

(PESOS)

CIERRE DE SEPTIEMBRE

EP-08

Página 1 de 3

2.1.1.1.1.191 Instituto de Protección Social y Beneficencia Pública del Estado de Chiapas

miércoles, 30 de septiembre de 2020

TIPO GASTO / CAPÍTULOS / CONCEPTOS / PARTIDAS	DESCRIPCIÓN	Presupuesto Aprobado	Modificación Neta	Presupuesto Modificado	Presupuesto Liberado	Presupuesto por Liberar	Presupuesto Ministrado	Presupuesto Comprometido	Presupuesto Devengado	Presupuesto Ejercido	Presupuesto Pagado	Subejercicio
Gran Total		6,392,854.04	4,572,160.13	10,965,014.17	10,965,014.17	0.00	8,995,656.27	8,379,669.26	8,379,669.26	8,352,399.33	8,305,745.35	2,585,344.91
Total Institucional		6,392,854.04	4,572,160.13	10,965,014.17	10,965,014.17	0.00	8,995,656.27	8,379,669.26	8,379,669.26	8,352,399.33	8,305,745.35	2,585,344.91
Total Inversión		0.00	0.00	0.00	0.00	0.00	0.00	0.00	0.00	0.00	0.00	0.00
Total Institucional Inversión		6,392,854.04	4,572,160.13	10,965,014.17	10,965,014.17	0.00	8,995,656.27	8,379,669.26	8,379,669.26	8,352,399.33	8,305,745.35	2,585,344.91
Inversión		0.00	0.00	0.00	0.00	0.00	0.00	0.00	0.00	0.00	0.00	0.00
1 Gasto Corriente		6,392,854.04	4,572,160.13	10,965,014.17	10,965,014.17	0.00	8,995,656.27	8,379,669.26	8,379,669.26	8,352,399.33	8,305,745.35	2,585,344.91
1000 Servicios Personales.		4,011,219.45	102,739.93	4,113,959.38	4,113,959.38	0.00	2,698,907.20	2,614,136.71	2,614,136.71	2,614,136.71	2,614,136.71	1,499,822.67
1100 Remuneraciones al Personal de Carácter Permanente.		1,638,177.72	49,144.80	1,687,322.52	1,687,322.52	0.00	1,255,946.94	1,255,946.94	1,255,946.94	1,255,946.94	1,255,946.94	431,375.58
113 Sueldos Base al Personal Permanente.		1,638,177.72	49,144.80	1,687,322.52	1,687,322.52	0.00	1,255,946.94	1,255,946.94	1,255,946.94	1,255,946.94	1,255,946.94	431,375.58
11304 Sueldo al Personal de Confianza.		1,638,177.72	49,144.80	1,687,322.52	1,687,322.52	0.00	1,255,946.94	1,255,946.94	1,255,946.94	1,255,946.94	1,255,946.94	431,375.58
1300 Remuneraciones Adicionales y Especiales.		1,793,065.33	32,382.26	1,825,447.59	1,825,447.59	0.00	952,740.58	903,457.50	903,457.50	903,457.50	903,457.50	921,990.09
132 Primas de Vacaciones, Dominical y Gratificación de Fin de Año.		363,884.43	13,269.54	377,153.97	377,153.97	0.00	21,694.72	18,136.59	18,136.59	18,136.59	18,136.59	359,017.38
13201 Primas de Vacaciones y Dominical.		41,862.81	1,526.62	43,389.43	43,389.43	0.00	21,694.72	18,136.59	18,136.59	18,136.59	18,136.59	25,252.84
13202 Aguinaldo o Gratificación de Fin de Año.		322,021.62	11,742.92	333,764.54	333,764.54	0.00	0.00	0.00	0.00	0.00	0.00	333,764.54
134 Compensaciones.		1,429,180.99	19,112.72	1,448,293.62	1,448,293.62	0.00	931,045.86	885,320.91	885,320.91	885,320.91	885,320.91	562,972.71
13420 Compensaciones por Servicios Especiales.		637,065.94	19,112.72	656,178.66	656,178.66	0.00	421,829.10	418,646.94	418,646.94	418,646.94	418,646.94	237,531.72
13434 Compensación Complementaria por Servicios Especiales.		792,114.95	0.00	792,114.96	792,114.96	0.00	509,216.76	466,673.97	466,673.97	466,673.97	466,673.97	325,440.99
1400 Seguridad Social.		173,124.40	-99.13	173,025.27	173,025.27	0.00	131,326.73	106,972.31	106,972.31	106,972.31	106,972.31	66,052.96
141 Aportaciones de Seguridad Social.		166,262.10	-99.13	166,162.97	166,162.97	0.00	124,464.43	100,450.60	100,450.60	100,450.60	100,450.60	65,712.37
14103 Aportaciones al IMSS.		166,262.10	-99.13	166,162.97	166,162.97	0.00	124,464.43	100,450.60	100,450.60	100,450.60	100,450.60	65,712.37
144 Aportaciones para Seguros.		6,862.30	0.00	6,862.30	6,862.30	0.00	6,862.30	6,521.71	6,521.71	6,521.71	6,521.71	340.59
14401 Cuotas para el Seguro de Vida.		6,862.30	0.00	6,862.30	6,862.30	0.00	6,862.30	6,521.71	6,521.71	6,521.71	6,521.71	340.59
1500 Otras Prestaciones Sociales y Económicas.		293,952.00	21,312.00	315,264.00	315,264.00	0.00	236,448.00	234,859.96	234,859.96	234,859.96	234,859.96	80,404.04
159 Otras Prestaciones Sociales y Económicas.		293,952.00	21,312.00	315,264.00	315,264.00	0.00	236,448.00	234,859.96	234,859.96	234,859.96	234,859.96	80,404.04
15906 Previsión Social Múltiple.		293,952.00	21,312.00	315,264.00	315,264.00	0.00	236,448.00	234,859.96	234,859.96	234,859.96	234,859.96	80,404.04
1700 Pago de Estímulos a Servidores Públicos.		112,900.00	0.00	112,900.00	112,900.00	0.00	112,900.00	112,900.00	112,900.00	112,900.00	112,900.00	0.00
171 Estímulos.		112,900.00	0.00	112,900.00	112,900.00	0.00	112,900.00	112,900.00	112,900.00	112,900.00	112,900.00	0.00
17102 Estímulos al Personal.		28,800.00	0.00	28,800.00	28,800.00	0.00	28,800.00	28,800.00	28,800.00	28,800.00	28,800.00	0.00
17103 Incentivo al Personal.		84,100.00	0.00	84,100.00	84,100.00	0.00	84,100.00	84,100.00	84,100.00	84,100.00	84,100.00	0.00
2000 Materiales y Suministros.		162,773.68	54,978.01	217,751.69	217,751.69	0.00	187,271.08	161,359.76	161,359.76	161,359.76	156,648.08	56,391.93
2100 Materiales de Administración, Emisión de Documentos y Artículos Oficiales.		69,260.35	0.00	69,260.35	69,260.35	0.00	56,123.01	47,354.48	47,354.48	47,354.48	42,642.80	21,905.87
211 Materiales, Útiles y Equipos Menores de Oficina.		59,696.71	0.00	59,696.71	59,696.71	0.00	49,747.25	42,900.21	42,900.21	42,900.21	38,188.53	16,796.50
21101 Materiales y Útiles de Oficina.		59,696.71	0.00	59,696.71	59,696.71	0.00	49,747.25	42,900.21	42,900.21	42,900.21	38,188.53	16,796.50
214 Materiales, Útiles y Equipos Menores de Tecnologías de la Información y Comunicaciones.		9,563.64	0.00	9,563.64	9,563.64	0.00	6,375.76	4,454.27	4,454.27	4,454.27	4,454.27	5,109.37



GOBIERNO CONSTITUCIONAL DEL ESTADO DE CHIAPAS

SECRETARÍA DE HACIENDA

Resumen Tipo de Gasto y Partida
SISTEMA PRESUPUESTARIO 2020

(PESOS)

CIERRE DE SEPTIEMBRE

EP-08

Página 2 de 3

miércoles, 30 de septiembre de 2020

2.1.1.1.1.191 Instituto de Protección Social y Beneficencia Pública del Estado de Chiapas

TIPO GASTO / CAPÍTULOS / CONCEPTOS / PARTIDAS	DESCRIPCIÓN	Presupuesto Aprobado	Modificación Neta	Presupuesto Modificado	Presupuesto Liberado	Presupuesto por Liberar	Presupuesto Ministrado	Presupuesto Comprometido	Presupuesto Devengado	Presupuesto Ejercido	Presupuesto Pagado	Subejercicio
21401	Materiales y Útiles Consumibles para el Procesamiento en Equipos y Bienes Informáticos.	9,563.64	0.00	9,563.64	9,563.64	0.00	6,375.76	4,454.27	4,454.27	4,454.27	4,454.27	5,109.37
2200	Alimentos y Utensilios.	5,000.00	0.00	5,000.00	5,000.00	0.00	3,750.03	2,702.24	2,702.24	2,702.24	2,702.24	2,297.76
221	Productos Alimenticios para Personas.	5,000.00	0.00	5,000.00	5,000.00	0.00	3,750.03	2,702.24	2,702.24	2,702.24	2,702.24	2,297.76
22111	Productos Alimenticios para Personas.	5,000.00	0.00	5,000.00	5,000.00	0.00	3,750.03	2,702.24	2,702.24	2,702.24	2,702.24	2,297.76
2600	Combustibles, Lubricantes y Aditivos.	88,513.33	54,978.01	143,491.34	143,491.34	0.00	127,398.04	111,303.04	111,303.04	111,303.04	111,303.04	32,188.30
261	Combustibles, Lubricantes y Aditivos.	88,513.33	54,978.01	143,491.34	143,491.34	0.00	127,398.04	111,303.04	111,303.04	111,303.04	111,303.04	32,188.30
26111	Combustibles.	88,513.33	54,978.01	143,491.34	143,491.34	0.00	127,398.04	111,303.04	111,303.04	111,303.04	111,303.04	32,188.30
3000	Servicios Generales.	718,860.91	1,404,786.09	2,123,647.00	2,123,647.00	0.00	1,974,821.89	1,608,011.21	1,608,011.21	1,608,011.21	1,566,068.91	515,635.79
3100	Servicios Básicos.	39,157.08	0.00	39,157.08	39,157.08	0.00	29,367.81	17,346.01	17,346.01	17,346.01	17,346.01	21,811.07
314	Telefonía Tradicional.	17,963.88	1,649.70	19,613.58	19,613.58	0.00	15,122.61	14,005.21	14,005.21	14,005.21	14,005.21	5,608.37
31401	Servicio Telefónico Convencional.	17,963.88	1,649.70	19,613.58	19,613.58	0.00	15,122.61	14,005.21	14,005.21	14,005.21	14,005.21	5,608.37
318	Servicios Postales y Telegráficos.	21,193.20	-1,649.70	19,543.50	19,543.50	0.00	14,245.20	3,340.80	3,340.80	3,340.80	3,340.80	16,202.70
31801	Servicio Postal.	21,193.20	-1,649.70	19,543.50	19,543.50	0.00	14,245.20	3,340.80	3,340.80	3,340.80	3,340.80	16,202.70
3200	Servicios de Arrendamiento.	46,012.56	0.00	46,012.56	46,012.56	0.00	34,509.42	16,362.09	16,362.09	16,362.09	16,362.09	29,650.47
323	Arrendamiento de Mobiliario y Equipo de Administración, Educacional y Recreativo.	46,012.56	0.00	46,012.56	46,012.56	0.00	34,509.42	16,362.09	16,362.09	16,362.09	16,362.09	29,650.47
32304	Arrendamiento de Equipo de Administración	46,012.56	0.00	46,012.56	46,012.56	0.00	34,509.42	16,362.09	16,362.09	16,362.09	16,362.09	29,650.47
3400	Servicios Financieros, Bancarios y Comerciales.	0.00	1,352,000.00	1,352,000.00	1,352,000.00	0.00	1,352,000.00	1,305,668.68	1,305,668.68	1,305,668.68	1,305,668.68	46,331.32
347	Fletes y Maniobras.	0.00	1,352,000.00	1,352,000.00	1,352,000.00	0.00	1,352,000.00	1,305,668.68	1,305,668.68	1,305,668.68	1,305,668.68	46,331.32
34701	Fletes y Maniobras.	0.00	1,352,000.00	1,352,000.00	1,352,000.00	0.00	1,352,000.00	1,305,668.68	1,305,668.68	1,305,668.68	1,305,668.68	46,331.32
3700	Servicios de Traslado y Viáticos.	548,029.37	50,097.88	598,127.25	598,127.25	0.00	498,485.62	220,089.48	220,089.48	220,089.48	181,459.48	378,037.77
371	Pasajes Aéreos.	96,375.37	50,097.88	146,473.25	146,473.25	0.00	128,950.48	80,459.48	80,459.48	80,459.48	80,459.48	66,013.77
37111	Pasajes Nacionales Aéreos.	96,375.37	50,097.88	146,473.25	146,473.25	0.00	128,950.48	80,459.48	80,459.48	80,459.48	80,459.48	66,013.77
372	Pasajes Terrestres.	19,842.00	0.00	19,842.00	19,842.00	0.00	16,234.38	3,952.00	3,952.00	3,952.00	3,952.00	15,890.00
37211	Pasajes Nacionales Terrestres.	19,842.00	0.00	19,842.00	19,842.00	0.00	16,234.38	3,952.00	3,952.00	3,952.00	3,952.00	15,890.00
375	Viáticos en el País.	431,812.00	0.00	431,812.00	431,812.00	0.00	353,300.76	135,678.00	135,678.00	135,678.00	97,948.00	296,134.00
37511	Viáticos Nacionales.	431,812.00	0.00	431,812.00	431,812.00	0.00	353,300.76	135,678.00	135,678.00	135,678.00	97,948.00	296,134.00
3900	Otros Servicios Generales.	85,661.90	2,688.21	88,350.11	88,350.11	0.00	60,459.04	48,544.95	48,544.95	48,544.95	48,152.95	39,805.16
392	Impuestos y Derechos.	8,900.00	1,872.40	10,772.40	10,772.40	0.00	9,154.21	4,150.40	4,150.40	4,150.40	3,758.40	6,622.00
39202	Otros Impuestos y Derechos.	8,900.00	0.00	8,900.00	8,900.00	0.00	7,281.91	2,278.00	2,278.00	2,278.00	1,886.00	6,622.00
39203	Otras Contribuciones	0.00	1,872.40	1,872.40	1,872.40	0.00	1,872.40	1,872.40	1,872.40	1,872.40	1,872.40	0.00
398	Impuesto Sobre Nóminas y Otros que se Deriven de una Relación Laboral.	76,761.90	815.81	77,577.71	77,577.71	0.00	51,304.83	44,394.55	44,394.55	44,394.55	44,394.55	33,183.16
39801	Impuesto Sobre Nóminas y Otros que se Deriven de una Relación Laboral.	76,761.90	815.81	77,577.71	77,577.71	0.00	51,304.83	44,394.55	44,394.55	44,394.55	44,394.55	33,183.16
4000	Transferencias, Asignaciones, Subsidios y Otras Ayudas.	1,500,000.00	3,009,656.10	4,509,656.10	4,509,656.10	0.00	4,134,656.10	3,996,161.58	3,996,161.58	3,968,891.65	3,968,891.65	513,494.52
4400	Ayudas Sociales.	1,500,000.00	3,009,656.10	4,509,656.10	4,509,656.10	0.00	4,134,656.10	3,996,161.58	3,996,161.58	3,968,891.65	3,968,891.65	513,494.52
441	Ayudas Sociales a Personas.	1,500,000.00	3,009,656.10	4,509,656.10	4,509,656.10	0.00	4,134,656.10	3,996,161.58	3,996,161.58	3,968,891.65	3,968,891.65	513,494.52



GOBIERNO CONSTITUCIONAL DEL ESTADO DE CHIAPAS

SECRETARÍA DE HACIENDA

Resumen Tipo de Gasto y Partida
SISTEMA PRESUPUESTARIO 2020

(PESOS)

CIERRE DE SEPTIEMBRE

EP-08

Página 3 de 3

2.1.1.1.1.191 Instituto de Protección Social y Beneficencia Pública del Estado de Chiapas

miércoles, 30 de septiembre de 2020

TIPO GASTO / CAPÍTULOS /CONCEPTOS /PARTIDAS	DESCRIPCIÓN	Presupuesto Aprobado	Modificación Neta	Presupuesto Modificado	Presupuesto Liberado	Presupuesto por Liberar	Presupuesto Ministrado	Presupuesto Comprometido	Presupuesto Devengado	Presupuesto Ejercido	Presupuesto Pagado	Subejercicio
44101	Ayudas a Organizaciones y Personas (Ayudas Culturales y Sociales).	1,500,000.00	3,009,656.10	4,509,656.10	4,509,656.10	0.00	4,134,656.10	3,996,161.58	3,996,161.58	3,968,891.65	3,968,891.65	513,494.52

Pf



GOBIERNO CONSTITUCIONAL DEL ESTADO DE CHIAPAS
SECRETARÍA DE HACIENDA
Recurso Federales - Fondo General de Participaciones (Clasificación Administrativa)
SISTEMA PRESUPUESTARIO 2020
(PESOS)
CIERRE DE SEPTIEMBRE

2.1.1.1.1.191 Instituto de Protección Social y Beneficencia Pública del Estado de Chiapas

UR	FI	FUN	SF	SP	PS	PP	DA	AI	PT	MPIO	COGC	GASTO	TG	TR	FF	SFTE	DESCRIPCIÓN	Presupuesto Aprobado	Modificación Neta	Presupuesto Modificado	Presupuesto Liberado	Presupuesto por Liberar	Presupuesto Ministrado	Presupuesto Comprometido	Presupuesto Devengado	Presupuesto Ejercido	Presupuesto Pagado	Subejercicio	
Gran Total																		4,011,219.45	3,845,366.63	7,856,586.08	7,856,586.08	0.00	6,440,848.32	6,308,375.31	6,308,375.31	6,308,375.31	6,308,375.31	6,308,375.31	1,548,210.77
Total																		4,011,219.45	3,845,366.63	7,856,586.08	7,856,586.08	0.00	6,440,848.32	6,308,375.31	6,308,375.31	6,308,375.31	6,308,375.31	6,308,375.31	1,548,210.77
TOTAL FUENTE DE FINANCIAMIENTO																		4,011,219.45	3,845,366.63	7,856,586.08	7,856,586.08	0.00	6,440,848.32	6,308,375.31	6,308,375.31	6,308,375.31	6,308,375.31	6,308,375.31	1,548,210.77
TOTAL GLOBAL FUNCIÓN 6 Protección Social																		4,011,219.45	3,845,366.63	7,856,586.08	7,856,586.08	0.00	6,440,848.32	6,308,375.31	6,308,375.31	6,308,375.31	6,308,375.31	6,308,375.31	1,548,210.77
TOTAL GLOBAL SUBFUENTE DE FINANCIAMIENTO A Gastos Comprometidos y/o Devengados por Registrar																		0.00	105,075.89	105,075.89	105,075.89	0.00	105,075.89	105,075.89	105,075.89	105,075.89	105,075.89	105,075.89	0.00
INSTITUCIONALES																		0.00	105,075.89	105,075.89	105,075.89	0.00	105,075.89	105,075.89	105,075.89	105,075.89	105,075.89	105,075.89	0.00
01 Dirección General																		0.00	105,075.89	105,075.89	105,075.89	0.00	105,075.89	105,075.89	105,075.89	105,075.89	105,075.89	105,075.89	0.00
01 2 Desarrollo Social																		0.00	105,075.89	105,075.89	105,075.89	0.00	105,075.89	105,075.89	105,075.89	105,075.89	105,075.89	105,075.89	0.00
01 2 6 Protección Social																		0.00	105,075.89	105,075.89	105,075.89	0.00	105,075.89	105,075.89	105,075.89	105,075.89	105,075.89	105,075.89	0.00
01 2 6 9 Otros de Seguridad Social y Asistencia Social																		0.00	105,075.89	105,075.89	105,075.89	0.00	105,075.89	105,075.89	105,075.89	105,075.89	105,075.89	105,075.89	0.00
01 2 6 9 1 Otros de Seguridad Social y Asistencia Social																		0.00	105,075.89	105,075.89	105,075.89	0.00	105,075.89	105,075.89	105,075.89	105,075.89	105,075.89	105,075.89	0.00
01 2 6 9 1 E Salud.																		0.00	105,075.89	105,075.89	105,075.89	0.00	105,075.89	105,075.89	105,075.89	105,075.89	105,075.89	105,075.89	0.00
01 2 6 9 1 E 014 Programa de fortalecimiento al servicio de salud																		0.00	105,075.89	105,075.89	105,075.89	0.00	105,075.89	105,075.89	105,075.89	105,075.89	105,075.89	105,075.89	0.00
01 2 6 9 1 E 014 01 Asignación Normal																		0.00	105,075.89	105,075.89	105,075.89	0.00	105,075.89	105,075.89	105,075.89	105,075.89	105,075.89	105,075.89	0.00
01 2 6 9 1 E 014 01 P25 Protección a la Salud en Situación de Vulnerabilidad																		0.00	105,075.89	105,075.89	105,075.89	0.00	105,075.89	105,075.89	105,075.89	105,075.89	105,075.89	105,075.89	0.00
01 2 6 9 1 E 014 01 P25 A001 Otorgar apoyos en materia de salud y social a personas carentes de seguridad social en el Estado																		0.00	105,075.89	105,075.89	105,075.89	0.00	105,075.89	105,075.89	105,075.89	105,075.89	105,075.89	105,075.89	0.00
01 2 6 9 1 E 014 01 P25 A001 101 Tuxtla Gutiérrez																		0.00	105,075.89	105,075.89	105,075.89	0.00	105,075.89	105,075.89	105,075.89	105,075.89	105,075.89	105,075.89	0.00
01 2 6 9 1 E 014 01 P25 A001 101 0 2000 Materiales y Suministros.																		0.00	54,978.01	54,978.01	54,978.01	0.00	54,978.01	54,978.01	54,978.01	54,978.01	54,978.01	54,978.01	0.00
01 2 6 9 1 E 014 01 P25 A001 101 0 2600 Combustibles, Lubricantes y Aditivos.																		0.00	54,978.01	54,978.01	54,978.01	0.00	54,978.01	54,978.01	54,978.01	54,978.01	54,978.01	54,978.01	0.00
01 2 6 9 1 E 014 01 P25 A001 101 0 261 Combustibles, Lubricantes y Aditivos.																		0.00	54,978.01	54,978.01	54,978.01	0.00	54,978.01	54,978.01	54,978.01	54,978.01	54,978.01	54,978.01	0.00
01 2 6 9 1 E 014 01 P25 A001 101 0 26111 1 1 5811 A 1 Combustibles.																		0.00	54,978.01	54,978.01	54,978.01	0.00	54,978.01	54,978.01	54,978.01	54,978.01	54,978.01	54,978.01	0.00
01 2 6 9 1 E 014 01 P25 A001 101 0 3000 Servicios Generales.																		0.00	50,097.88	50,097.88	50,097.88	0.00	50,097.88	50,097.88	50,097.88	50,097.88	50,097.88	50,097.88	0.00
01 2 6 9 1 E 014 01 P25 A001 101 0 3700 Servicios de Traslado y Viáticos.																		0.00	50,097.88	50,097.88	50,097.88	0.00	50,097.88	50,097.88	50,097.88	50,097.88	50,097.88	50,097.88	0.00
01 2 6 9 1 E 014 01 P25 A001 101 0 371 Pasajes Aéreos.																		0.00	50,097.88	50,097.88	50,097.88	0.00	50,097.88	50,097.88	50,097.88	50,097.88	50,097.88	50,097.88	0.00
01 2 6 9 1 E 014 01 P25 A001 101 0 37111 1 1 5811 A 1 Pasajes Nacionales Aéreos.																		0.00	50,097.88	50,097.88	50,097.88	0.00	50,097.88	50,097.88	50,097.88	50,097.88	50,097.88	50,097.88	0.00
TOTAL GLOBAL SUBFUENTE DE FINANCIAMIENTO H Recursos por Reducciones en Otras Previsiones (Recursos del Ejercicio S)																		0.00	3,634,862.60	3,634,862.60	3,634,862.60	0.00	3,634,862.60	3,588,531.28	3,588,531.28	3,588,531.28	3,588,531.28	3,588,531.28	46,331.32
INSTITUCIONALES																		0.00	3,634,862.60	3,634,862.60	3,634,862.60	0.00	3,634,862.60	3,588,531.28	3,588,531.28	3,588,531.28	3,588,531.28	3,588,531.28	46,331.32
01 Dirección General																		0.00	3,634,862.60	3,634,862.60	3,634,862.60	0.00	3,634,862.60	3,588,531.28	3,588,531.28	3,588,531.28	3,588,531.28	3,588,531.28	46,331.32
01 2 Desarrollo Social																		0.00	3,634,862.60	3,634,862.60	3,634,862.60	0.00	3,634,862.60	3,588,531.28	3,588,531.28	3,588,531.28	3,588,531.28	3,588,531.28	46,331.32
01 2 6 Protección Social																		0.00	3,634,862.60	3,634,862.60	3,634,862.60	0.00	3,634,862.60	3,588,531.28	3,588,531.28	3,588,531.28	3,588,531.28	3,588,531.28	46,331.32
01 2 6 9 Otros de Seguridad Social y Asistencia Social																		0.00	3,634,862.60	3,634,862.60	3,634,862.60	0.00	3,634,862.60	3,588,531.28	3,588,531.28	3,588,531.28	3,588,531.28	3,588,531.28	46,331.32
01 2 6 9 1 Otros de Seguridad Social y Asistencia Social																		0.00	3,634,862.60	3,634,862.60	3,634,862.60	0.00	3,634,862.60	3,588,531.28	3,588,531.28	3,588,531.28	3,588,531.28	3,588,531.28	46,331.32
01 2 6 9 1 E Salud.																		0.00	3,634,862.60	3,634,862.60	3,634,862.60	0.00	3,634,862.60	3,588,531.28	3,588,531.28	3,588,531.28	3,588,531.28	3,588,531.28	46,331.32
01 2 6 9 1 E 014 Programa de fortalecimiento al servicio de salud																		0.00	3,634,862.60	3,634,862.60	3,634,862.60	0.00	3,634,862.60	3,588,531.28	3,588,531.28	3,588,531.28	3,588,531.28	3,588,531.28	46,331.32
01 2 6 9 1 E 014 01 Asignación Normal																		0.00	3,634,862.60	3,634,862.60	3,634,862.60	0.00	3,634,862.60	3,588,531.28	3,588,531.28	3,588,531.28	3,588,531.28	3,588,531.28	46,331.32
01 2 6 9 1 E 014 01 P25 Protección a la Salud en Situación de Vulnerabilidad																		0.00	3,634,862.60	3,634,862.60	3,634,862.60	0.00	3,634,862.60	3,588,531.28	3,588,531.28	3,588,531.28	3,588,531.28	3,588,531.28	46,331.32
01 2 6 9 1 E 014 01 P25 A001 Otorgar apoyos en materia de salud y social a personas carentes de seguridad social en el Estado																		0.00	3,634,862.60	3,634,862.60	3,634,862.60	0.00	3,634,862.60	3,588,531.28	3,588,531.28	3,588,531.28	3,588,531.28	3,588,531.28	46,331.32
01 2 6 9 1 E 014 01 P25 A001 101 Tuxtla Gutiérrez																		0.00	2,282,862.60	2,282,862.60	2,282,862.60	0.00	2,282,862.60	2,282,862.60	2,282,862.60	2,282,862.60	2,282,862.60	2,282,862.60	0.00
01 2 6 9 1 E 014 01 P25 A001 101 0 4000 Transferencias, Asignaciones, Subsidios y Otras Ayudas.																		0.00	2,282,862.60	2,282,862.60	2,282,862.60	0.00	2,282,862.60	2,282,862.60	2,282,862.60	2,282,862.60	2,282,862.60	2,282,862.60	0.00
01 2 6 9 1 E 014 01 P25 A001 101 0 4400 Ayudas Sociales.																		0.00	2,282,862.60	2,282,862.60	2,282,862.60	0.00	2,282,862.60	2,282,862.60	2,282,862.60	2,282,862.60	2,282,862.60	2,282,862.60	0.00
01 2 6 9 1 E 014 01 P25 A001 101 0 441 Ayudas Sociales a Personas.																		0.00	2,282,862.60	2,282,862.60	2,282,862.60	0.00	2,282,862.60	2,282,862.60	2,282,862.60	2,282,862.60	2,282,862.60	2,282,862.60	0.00

[Handwritten signature]



GOBIERNO CONSTITUCIONAL DEL ESTADO DE CHIAPAS
SECRETARÍA DE HACIENDA
Recurso Federales - Fondo General de Participaciones (Clasificación Administrativa)
SISTEMA PRESUPUESTARIO 2020
(PESOS)
CIERRE DE SEPTIEMBRE

2.1.1.1.1.191 Instituto de Protección Social y Beneficencia Pública del Estado de Chiapas														miércoles, 30 de septiembre de 2020															
UR	FI	FUN	SF	SSFPS	PP	OA	AI	PT	MPIO	COGC	GASTO	TG	TR	FF	SFTE	DESCRIPCIÓN	Presupuesto Aprobado	Modificación Neta	Presupuesto Modificado	Presupuesto Liberado	Presupuesto por Liberar	Presupuesto Ministrado	Presupuesto Comprometido	Presupuesto Devengado	Presupuesto Ejercido	Presupuesto Pagado	Subejercicio		
01	2	6	9	1	E	014	01	P25	A001	101	0	39203	1	1	5811	S	B	Otras Contribuciones	0.00	631.43	631.43	631.43	0.00	631.43	631.43	631.43	631.43	631.43	0.00
01	2	6	9	1	E	014	01	P25	A001	101	1	3000						Servicios Generales.	0.00	2,056.78	2,056.78	2,056.78	0.00	1,371.20	0.00	0.00	0.00	0.00	2,056.78
01	2	6	9	1	E	014	01	P25	A001	101	1	3900						Otros Servicios Generales.	0.00	2,056.78	2,056.78	2,056.78	0.00	1,371.20	0.00	0.00	0.00	0.00	2,056.78
01	2	6	9	1	E	014	01	P25	A001	101	1	398						Impuesto Sobre Nóminas y Otros que se Deriven de una Relación Laboral.	0.00	2,056.78	2,056.78	2,056.78	0.00	1,371.20	0.00	0.00	0.00	0.00	2,056.78
01	2	6	9	1	E	014	01	P25	A001	101	1	39801	1	1	5811	S	2	Impuesto Sobre Nóminas y Otros que se Deriven de una Relación Laboral.	0.00	2,056.78	2,056.78	2,056.78	0.00	1,371.20	0.00	0.00	0.00	0.00	2,056.78

Handwritten signature



GOBIERNO CONSTITUCIONAL DEL ESTADO DE CHIAPAS

SECRETARÍA DE HACIENDA

Recurso Federales - Fondo de Fiscalización y Recaudación (Clasificación Administrativa)

SISTEMA PRESUPUESTARIO 2020

(PESOS)

CIERRE DE SEPTIEMBRE

miércoles, 30 de septiembre de 2020

2.1.1.1.191 Instituto de Protección Social y Beneficencia Pública del Estado de Chiapas

Table with columns: UR FI FUN SF SSFPS PP OA AI PT MPIO COGC GASTO TG TR FF SFTE, DESCRIPCIÓN, Presupuesto Aprobado, Modificación Neta, Presupuesto Modificado, Presupuesto Liberado, Presupuesto por Liberar, Presupuesto Ministrado, Presupuesto Comprometido, Presupuesto Devengado, Presupuesto Ejercido, Presupuesto Pagado, Subejercicio. Includes sub-totals for Gran Total, Total, and various institutional categories.

Handwritten signature or initials in the bottom right corner.



GOBIERNO CONSTITUCIONAL DEL ESTADO DE CHIAPAS
SECRETARÍA DE HACIENDA
Recurso Federales - Fondo de Fiscalización y Recaudación (Clasificación Administrativa)
SISTEMA PRESUPUESTARIO 2020
(PESOS)
CIERRE DE SEPTIEMBRE

EP-5814

Página 2 de 2

miércoles, 30 de septiembre de 2020

2.1.1.1.191 Instituto de Protección Social y Beneficencia Pública del Estado de Chiapas

UR	FI	FUN	SF	SSFPS	PP	QA	AI	PT	MPIO	COGC	GASTO	TG	TR	FF	SFTE	DESCRIPCIÓN	Presupuesto Aprobado	Modificación Neta	Presupuesto Modificado	Presupuesto Liberado	Presupuesto por Liberar	Presupuesto Ministrado	Presupuesto Comprometido	Presupuesto Devengado	Presupuesto Ejercido	Presupuesto Pagado	Subejercicio	
01	2	6	9	1	E	014	01	P25	A001	101	0	3000				Servicios Generales.	0.00	1,240.97	1,240.97	1,240.97	0.00	1,240.97	1,240.97	1,240.97	1,240.97	1,240.97	0.00	
01	2	6	9	1	E	014	01	P25	A001	101	0	3900				Otros Servicios Generales.	0.00	1,240.97	1,240.97	1,240.97	0.00	1,240.97	1,240.97	1,240.97	1,240.97	1,240.97	0.00	
01	2	6	9	1	E	014	01	P25	A001	101	0	392				Impuestos y Derechos.	0.00	1,240.97	1,240.97	1,240.97	0.00	1,240.97	1,240.97	1,240.97	1,240.97	1,240.97	0.00	
01	2	6	9	1	E	014	01	P25	A001	101	0	39203	1	1	5814	S B	Otras Contribuciones	0.00	1,240.97	1,240.97	1,240.97	0.00	1,240.97	1,240.97	1,240.97	1,240.97	1,240.97	0.00

[Handwritten signature]



GOBIERNO CONSTITUCIONAL DEL ESTADO DE CHIAPAS
SECRETARÍA DE HACIENDA

Recurso Federales - Fondo de Compensación (Clasificación Administrativa)
SISTEMA PRESUPUESTARIO 2020
(PESOS)

CIERRE DE SEPTIEMBRE

EP-5815

Página 1 de 2

2.1.1.1.1.191 Instituto de Protección Social y Beneficencia Pública del Estado de Chiapas

miércoles, 30 de septiembre de 2020

UR	FI	FUN	SF	SSFP	PP	OA	AI	PT	MPIO	COGC	GASTO	TG	TR	FF	SFTE	DESCRIPCIÓN	Presupuesto Aprobado	Modificación Neta	Presupuesto Modificado	Presupuesto Liberado	Presupuesto por Liberar	Presupuesto Ministrado	Presupuesto Comprometido	Presupuesto Devengado	Presupuesto Ejercido	Presupuesto Pagado	Subejercicio
Gran Total																	2,304,872.69	461,350.65	2,766,223.34	2,766,223.34	0.00	2,238,190.50	1,760,215.58	1,760,215.58	1,732,945.65	1,686,291.67	1,006,007.76
Total																	2,304,872.69	461,350.65	2,766,223.34	2,766,223.34	0.00	2,238,190.50	1,760,215.58	1,760,215.58	1,732,945.65	1,686,291.67	1,006,007.76
TOTAL FUENTE DE FINANCIAMIENTO																	2,304,872.69	461,350.65	2,766,223.34	2,766,223.34	0.00	2,238,190.50	1,760,215.58	1,760,215.58	1,732,945.65	1,686,291.67	1,006,007.76
TOTAL GLOBAL FUNCIÓN 6 Protección Social																	2,304,872.69	461,350.65	2,766,223.34	2,766,223.34	0.00	2,238,190.50	1,760,215.58	1,760,215.58	1,732,945.65	1,686,291.67	1,006,007.76
TOTAL GLOBAL SUBFUENTE DE FINANCIAMIENTO H Recursos por Reducciones en Otras Previsiones (Recursos del Ejercicio 5)																	0.00	461,350.65	461,350.65	461,350.65	0.00	461,350.65	461,048.44	461,048.44	461,048.44	461,048.44	302.21
INSTITUCIONALES																	0.00	461,350.65	461,350.65	461,350.65	0.00	461,350.65	461,048.44	461,048.44	461,048.44	461,048.44	302.21
01 Dirección General																	0.00	461,350.65	461,350.65	461,350.65	0.00	461,350.65	461,048.44	461,048.44	461,048.44	461,048.44	302.21
01 2 Desarrollo Social																	0.00	461,350.65	461,350.65	461,350.65	0.00	461,350.65	461,048.44	461,048.44	461,048.44	461,048.44	302.21
01 2 6 Protección Social																	0.00	461,350.65	461,350.65	461,350.65	0.00	461,350.65	461,048.44	461,048.44	461,048.44	461,048.44	302.21
01 2 6 9 Otros de Seguridad Social y Asistencia Social																	0.00	461,350.65	461,350.65	461,350.65	0.00	461,350.65	461,048.44	461,048.44	461,048.44	461,048.44	302.21
01 2 6 9 1 Otros de Seguridad Social y Asistencia Social																	0.00	461,350.65	461,350.65	461,350.65	0.00	461,350.65	461,048.44	461,048.44	461,048.44	461,048.44	302.21
01 2 6 9 1 E Salud.																	0.00	461,350.65	461,350.65	461,350.65	0.00	461,350.65	461,048.44	461,048.44	461,048.44	461,048.44	302.21
01 2 6 9 1 E 014 Programa de fortalecimiento al servicio de salud																	0.00	461,350.65	461,350.65	461,350.65	0.00	461,350.65	461,048.44	461,048.44	461,048.44	461,048.44	302.21
01 2 6 9 1 E 014 01 Asignación Normal																	0.00	461,350.65	461,350.65	461,350.65	0.00	461,350.65	461,048.44	461,048.44	461,048.44	461,048.44	302.21
01 2 6 9 1 E 014 01 P25 Protección a la Salud en Situación de Vulnerabilidad																	0.00	461,350.65	461,350.65	461,350.65	0.00	461,350.65	461,048.44	461,048.44	461,048.44	461,048.44	302.21
01 2 6 9 1 E 014 01 P25 A001 Otorgar apoyos en materia de salud y social a personas carentes de seguridad social en el Estado																	0.00	461,350.65	461,350.65	461,350.65	0.00	461,350.65	461,048.44	461,048.44	461,048.44	461,048.44	302.21
01 2 6 9 1 E 014 01 P25 A001 101 Tuxtla Gutiérrez																	0.00	461,350.65	461,350.65	461,350.65	0.00	461,350.65	461,048.44	461,048.44	461,048.44	461,048.44	302.21
01 2 6 9 1 E 014 01 P25 A001 101 0 4000 Transferencias, Asignaciones, Subsidios y Otras Ayudas.																	0.00	461,350.65	461,350.65	461,350.65	0.00	461,350.65	461,048.44	461,048.44	461,048.44	461,048.44	302.21
01 2 6 9 1 E 014 01 P25 A001 101 0 4400 Ayudas Sociales.																	0.00	461,350.65	461,350.65	461,350.65	0.00	461,350.65	461,048.44	461,048.44	461,048.44	461,048.44	302.21
01 2 6 9 1 E 014 01 P25 A001 101 0 441 Ayudas Sociales a Personas.																	0.00	461,350.65	461,350.65	461,350.65	0.00	461,350.65	461,048.44	461,048.44	461,048.44	461,048.44	302.21
01 2 6 9 1 E 014 01 P25 A001 101 0 44101 1 1 5815 H 1 Ayudas a Organizaciones y Personas (Ayudas Culturales y Sociales).																	0.00	461,350.65	461,350.65	461,350.65	0.00	461,350.65	461,048.44	461,048.44	461,048.44	461,048.44	302.21
TOTAL GLOBAL SUBFUENTE DE FINANCIAMIENTO S Recursos del Ejercicio																	2,304,872.69	0.00	2,304,872.69	2,304,872.69	0.00	1,776,839.85	1,299,167.14	1,299,167.14	1,271,897.21	1,225,243.23	1,005,705.55
INSTITUCIONALES																	2,304,872.69	0.00	2,304,872.69	2,304,872.69	0.00	1,776,839.85	1,299,167.14	1,299,167.14	1,271,897.21	1,225,243.23	1,005,705.55
01 Dirección General																	2,304,872.69	0.00	2,304,872.69	2,304,872.69	0.00	1,776,839.85	1,299,167.14	1,299,167.14	1,271,897.21	1,225,243.23	1,005,705.55
01 2 Desarrollo Social																	2,304,872.69	0.00	2,304,872.69	2,304,872.69	0.00	1,776,839.85	1,299,167.14	1,299,167.14	1,271,897.21	1,225,243.23	1,005,705.55
01 2 6 Protección Social																	2,304,872.69	0.00	2,304,872.69	2,304,872.69	0.00	1,776,839.85	1,299,167.14	1,299,167.14	1,271,897.21	1,225,243.23	1,005,705.55
01 2 6 9 Otros de Seguridad Social y Asistencia Social																	2,304,872.69	0.00	2,304,872.69	2,304,872.69	0.00	1,776,839.85	1,299,167.14	1,299,167.14	1,271,897.21	1,225,243.23	1,005,705.55
01 2 6 9 1 Otros de Seguridad Social y Asistencia Social																	2,304,872.69	0.00	2,304,872.69	2,304,872.69	0.00	1,776,839.85	1,299,167.14	1,299,167.14	1,271,897.21	1,225,243.23	1,005,705.55
01 2 6 9 1 E Salud.																	2,304,872.69	0.00	2,304,872.69	2,304,872.69	0.00	1,776,839.85	1,299,167.14	1,299,167.14	1,271,897.21	1,225,243.23	1,005,705.55
01 2 6 9 1 E 014 Programa de fortalecimiento al servicio de salud																	2,304,872.69	0.00	2,304,872.69	2,304,872.69	0.00	1,776,839.85	1,299,167.14	1,299,167.14	1,271,897.21	1,225,243.23	1,005,705.55
01 2 6 9 1 E 014 01 Asignación Normal																	2,304,872.69	0.00	2,304,872.69	2,304,872.69	0.00	1,776,839.85	1,299,167.14	1,299,167.14	1,271,897.21	1,225,243.23	1,005,705.55
01 2 6 9 1 E 014 01 P25 Protección a la Salud en Situación de Vulnerabilidad																	2,304,872.69	0.00	2,304,872.69	2,304,872.69	0.00	1,776,839.85	1,299,167.14	1,299,167.14	1,271,897.21	1,225,243.23	1,005,705.55
01 2 6 9 1 E 014 01 P25 A001 Otorgar apoyos en materia de salud y social a personas carentes de seguridad social en el Estado																	2,304,872.69	0.00	2,304,872.69	2,304,872.69	0.00	1,776,839.85	1,299,167.14	1,299,167.14	1,271,897.21	1,225,243.23	1,005,705.55
01 2 6 9 1 E 014 01 P25 A001 000 Cobertura Estatal																	2,304,872.69	0.00	2,304,872.69	2,304,872.69	0.00	1,776,839.85	1,299,167.14	1,299,167.14	1,271,897.21	1,225,243.23	1,005,705.55
01 2 6 9 1 E 014 01 P25 A001 000 0 2000 Materiales y Suministros.																	162,773.68	0.00	162,773.68	162,773.68	0.00	132,293.07	106,381.75	106,381.75	106,381.75	106,381.75	56,391.93
01 2 6 9 1 E 014 01 P25 A001 000 0 2100 Materiales de Administración, Emisión de Documentos y Artículos Oficiales.																	69,260.35	0.00	69,260.35	69,260.35	0.00	56,123.01	47,354.48	47,354.48	47,354.48	47,354.48	21,905.87
01 2 6 9 1 E 014 01 P25 A001 000 0 211 Materiales, Útiles y Equipos Menores de Oficina.																	59,696.71	0.00	59,696.71	59,696.71	0.00	49,747.25	42,900.21	42,900.21	42,900.21	42,900.21	16,796.50
01 2 6 9 1 E 014 01 P25 A001 000 0 21101 1 1 5815 S 1 Materiales y Útiles de Oficina.																	59,696.71	0.00	59,696.71	59,696.71	0.00	49,747.25	42,900.21	42,900.21	42,900.21	42,900.21	16,796.50
01 2 6 9 1 E 014 01 P25 A001 000 0 214 Materiales, Útiles y Equipos Menores de Tecnologías de la Información y Comunicaciones.																	9,563.64	0.00	9,563.64	9,563.64	0.00	6,375.76	4,454.27	4,454.27	4,454.27	4,454.27	5,109.37



GOBIERNO CONSTITUCIONAL DEL ESTADO DE CHIAPAS

SECRETARÍA DE HACIENDA

Recurso Federales - Fondo de Compensación (Clasificación Administrativa)

SISTEMA PRESUPUESTARIO 2020

(PESOS)

CIERRE DE SEPTIEMBRE

EP-5815

Página 2 de 2

miércoles, 30 de septiembre de 2020

2.1.1.1.191 Instituto de Protección Social y Beneficencia Pública del Estado de Chiapas

Table with columns: UR, FI, FUN, SF, SP, SFPS, PP, OA, AI, PT, MPIO, COGC, GASTO, TG, TR, FF, SFTE, DESCRIPCIÓN, Presupuesto Aprobado, Modificación Neta, Presupuesto Modificado, Presupuesto Liberado, Presupuesto por Liberar, Presupuesto Ministrado, Presupuesto Comprometido, Presupuesto Devengado, Presupuesto Ejercido, Presupuesto Pagado, Subejercicio. Rows include categories like 'Materiales y Útiles Consumibles para el Procesamiento en Equipos y Bienes Informáticos', 'Alimentos y Utensilios', 'Productos Alimenticios para Personas', etc.

Handwritten signature or initials