

**ESTADOS Y  
REPORTES  
FINANCIEROS CONAC  
1ER. TRIMESTRE 2023**



**CHIAPAS**  
GOBIERNO DEL ESTADO



**SECRETARIA  
DE HACIENDA**  
GOBIERNO DEL ESTADO DE CHIAPAS

21111307

**INSTITUTO DE PROTECCIÓN SOCIAL Y BENEFICENCIA  
PÚBLICA DEL ESTADO DE CHIAPAS**

# **CUENTA PÚBLICA ESTATAL**

**INFORMACIÓN FINANCIERA**

**PRIMER TRIMESTRE**

**EJERCICIO FISCAL  
2023**

**SISTEMA CONTABLE 2023**  
**ESTADO DE SITUACIÓN FINANCIERA**  
**AL 31 DE MARZO DEL 2023**  
 (Cifras en Pesos)

Concepto	2023	2022	Concepto	2023	2022
<b>ACTIVO</b>			<b>PASIVO</b>		
<b>Activo Circulante</b>			<b>Pasivo Circulante</b>		
Electivo y Equivalentes	242,199.75	196,097.42	Cuentas por Pagar a Corto Plazo	60,216.51	37,437.73
Derechos a Recibir Efectivo o Equivalentes	0.00	0.00	Documentos por Pagar a Corto Plazo	0.00	0.00
Derechos a Recibir Bienes o Servicios	0.00	0.00	Porción a Corto Plazo de la Deuda Pública a Largo Plazo	0.00	0.00
Inventarios	0.00	0.00	Títulos y Valores a Corto Plazo	0.00	0.00
Almacenes	0.00	0.00	Pasivos Diferidos a Corto Plazo	0.00	0.00
Estimación por Pérdida o Deterioro de Activos Circulantes	0.00	0.00	Fondos y Bienes de Terceros en Garantía y/o Administración a Corto Plazo	148,461.54	149,450.88
Otros Activos Circulantes	0.00	0.00	Provisiones a Corto Plazo	0.00	0.00
<b>Total de Activos Circulantes</b>	<b>242,199.75</b>	<b>196,097.42</b>	Otros Pasivos a Corto Plazo	0.00	0.00
<b>Activo No Circulante</b>			<b>Total de Pasivos Circulantes</b>		
Inversiones Financieras a Largo Plazo	0.00	0.00		<b>208,678.05</b>	<b>186,888.61</b>
Derechos a Recibir Efectivo o Equivalentes a Largo Plazo	0.00	0.00	<b>Pasivo No Circulante</b>		
Bienes Inmuebles, Infraestructura y Construcciones en Proceso	0.00	0.00	Cuentas por Pagar a Largo Plazo	0.00	0.00
Bienes Muebles	165,897.32	165,897.32	Documentos por Pagar a Largo Plazo	0.00	0.00
Activos Intangibles	0.00	0.00	Deuda Pública a Largo Plazo	0.00	0.00
Depreciación, Deterioro y Amortización Acumulada de Bienes	(78,095.53)	(78,095.53)	Pasivos Diferidos a Largo Plazo	543,241.15	543,241.15
Activos Diferidos	545,744.98	543,241.15	Fondos y Bienes de Terceros en Garantía y/o Administración a Largo Plazo	3,995.73	3,995.73
Estimación por Pérdida o Deterioro de Activos no Circulantes	0.00	0.00	Provisiones a Largo Plazo	0.00	0.00
Otros Activos no Circulantes	0.00	0.00	<b>Total de Pasivos No Circulantes</b>	<b>547,236.88</b>	<b>547,236.88</b>
<b>Total de Activos No Circulantes</b>	<b>633,546.77</b>	<b>631,042.94</b>	<b>Total del Pasivo</b>	<b>755,914.93</b>	<b>734,125.49</b>
<b>Total del Activo</b>			<b>HACIENDA PÚBLICA / PATRIMONIO</b>		
	<b>875,746.52</b>	<b>827,140.36</b>	<b>Hacienda Pública/Patrimonio Contribuido</b>		
			Aportaciones	0.00	0.00
			Donaciones de Capital	0.00	0.00
			Actualización de la Hacienda Pública/Patrimonio	0.00	0.00
			<b>Hacienda Pública/Patrimonio Generado</b>		
			Resultados del Ejercicio (Ahorro/Desahorro)	119,831.59	93,014.87
			Resultados de Ejercicios Anteriores	26,816.82	(17,375.01)
			Revalúos	93,014.77	110,388.88
			Reservios	0.00	0.00
			Rectificaciones de Resultados de Ejercicios Anteriores	0.00	0.00
			<b>Exceso o Insuficiencia en la Actualización de la Hacienda Pública/Patrimonio</b>		
			Resultado por Posición Monetaria	0.00	0.00
			Resultado por Tenencia de Activos no Monetarios	0.00	0.00
			<b>Total Hacienda Pública/Patrimonio</b>	<b>119,831.59</b>	<b>93,014.87</b>
			<b>Total del Pasivo y Hacienda Pública/Patrimonio</b>	<b>875,746.52</b>	<b>827,140.36</b>


 Lic. Roselena Cahue Cervantes

Jefa del Departamento Administrativo


 C. P. Roberto Cruz Nuñez

Encargado de Contabilidad

"Bajo protesta de decir verdad declaramos que los Estados Financieros y sus notas, son razonablemente correctos y son responsabilidad del emisor".

**SISTEMA CONTABLE 2023**  
**ESTADO DE SITUACIÓN FINANCIERA**  
**AL 31 DE MARZO DEL 2023**  
 (Cifras en Pesos)

ACTIVO		2023	2022	PASIVO	
Concepto				Concepto	
<b>Activo Circulante</b>				<b>Pasivo Circulante</b>	
<b>Efectivo y Equivalentes</b>		<b>242,199.75</b>	<b>196,097.42</b>	<b>Cuentas por Pagar a Corto Plazo</b>	<b>60,216.51</b>
Efectivo		0.00	0.00	Servicios Personales por Pagar a Corto Plazo	0.00
Bancos/Tesorería		0.00	0.00	Proveedores por Pagar a Corto Plazo	8,092.61
Bancos/Dependencias y Otros	148,461.64		149,450.98	Contratistas por Obras Públicas por Pagar a Corto Plazo	0.00
Inversiones Temporales (Hasta 3 Meses)	0.00		0.00	Participaciones y Aportaciones por Pagar a Corto Plazo	0.00
Fondos con Afectación Específica	89,738.11		42,646.44	Transferencias Otorgadas por Pagar a Corto Plazo	52,123.00
Depósitos de Fondos de Terceros en Garantía y/o Administración	4,000.00		4,000.00	Intereses, Comisiones y Otros Gastos de la Deuda Pública por Pagar a Corto Plazo	0.00
Otros Efectivos y Equivalentes	0.00		0.00	Retenciones y Contribuciones por Pagar a Corto Plazo	0.00
				Devoluciones de la Ley de Ingresos por Pagar a Corto Plazo	0.00
				Otras Cuentas por Pagar a Corto Plazo	0.00
<b>Derechos a Recibir Efectivo o Equivalentes</b>		<b>0.00</b>	<b>0.00</b>	<b>Documentos por Pagar a Corto Plazo</b>	<b>0.00</b>
Inversiones Financieras de Corto Plazo	0.00		0.00	Documentos Comerciales por Pagar a Corto Plazo	0.00
Cuentas por Cobrar a Corto Plazo	0.00		0.00	Documentos con Contratistas por Obras Públicas por Pagar a Corto Plazo	0.00
Deudores Diversos por Cobrar a Corto Plazo	0.00		0.00	Otros Documentos por Pagar a Corto Plazo	0.00
Ingresos por Recuperar a Corto Plazo	0.00		0.00		
Deudores por Anticipos de la Tesorería a Corto Plazo	0.00		0.00	<b>Porción a Corto Plazo de la Deuda Pública a Largo Plazo</b>	<b>0.00</b>
Préstamos Otorgados a Corto Plazo	0.00		0.00	Porción a Corto Plazo de la Deuda Pública Interna	0.00
Otros Derechos a Recibir Efectivo o Equivalentes a Corto Plazo	0.00		0.00	Porción a Corto Plazo de la Deuda Pública Externa	0.00
				Porción a Corto Plazo de Arrendamiento Financiero	0.00
<b>Derechos a Recibir Bienes o Servicios</b>		<b>0.00</b>	<b>0.00</b>	<b>Títulos y Valores a Corto Plazo</b>	<b>0.00</b>
Anticipos a Proveedores por Adquisición de Bienes y Prestación de Servicios a Corto Plazo	0.00		0.00	Títulos y Valores de la Deuda Pública Interna a Corto Plazo	0.00
Anticipos a Proveedores por Adquisición de Bienes Inmuebles y Muebles a Corto Plazo	0.00		0.00	Títulos y Valores de la Deuda Pública Externa a Corto Plazo	0.00
Anticipos a Proveedores por Adquisición de Bienes Intangibles a Corto Plazo	0.00		0.00		
Anticipos a Contratistas por Obras Públicas a Corto Plazo	0.00		0.00	<b>Pasivos Diferidos a Corto Plazo</b>	<b>0.00</b>
Otros Derechos a Recibir Bienes o Servicios a Corto Plazo	0.00		0.00	Ingresos Cobrados por Adelantado a Corto Plazo	0.00
				Intereses Cobrados por Adelantado a Corto Plazo	0.00
<b>Inventarios</b>		<b>0.00</b>	<b>0.00</b>	Otros Pasivos Diferidos a Corto Plazo	0.00
Inventario de Mercancías para Venta	0.00		0.00		
Inventario de Mercancías Terminadas	0.00		0.00	<b>Fondos y Bienes de Terceros en Garantía y/o Administración a Corto Plazo</b>	<b>148,461.54</b>
Inventario de Mercancías en Proceso de Elaboración	0.00		0.00	Fondos en Garantía a Corto Plazo	0.00
Inventario de Materias Primas, Materiales y Suministros para Producción	0.00		0.00	Fondos en Administración a Corto Plazo	148,461.54
Bienes en Tránsito	0.00		0.00	Fondos Contingentes a Corto Plazo	0.00
				Fondos de Fideicomisos, Mandatos y Contratos Análogos a Corto Plazo	0.00
<b>Almacenes</b>		<b>0.00</b>	<b>0.00</b>	Otros Fondos de Terceros en Garantía y/o Administración a Corto Plazo	0.00
Almacén de Materiales y Suministros de Consumo	0.00		0.00	Valores y Bienes en Garantía a Corto Plazo	0.00
<b>Estimación por Pérdida o Deterioro de Activos Circulantes</b>		<b>0.00</b>	<b>0.00</b>	<b>Provisiones a Corto Plazo</b>	<b>0.00</b>
Estimaciones para Cuentas Incobrables por Derechos a Recibir Efectivo o Equivalentes	0.00		0.00	Provisión para Demandas y Juicios a Corto Plazo	0.00
Estimación por Deterioro de Inventarios	0.00		0.00	Provisión para Contingencias a Corto Plazo	0.00
				Otras Provisiones a Corto Plazo	0.00
<b>Otros Activos Circulantes</b>		<b>0.00</b>	<b>0.00</b>	<b>Otros Pasivos a Corto Plazo</b>	<b>0.00</b>
Valores en Garantía	0.00		0.00	Ingresos por Clasificar	0.00
Bienes en Garantía (excluye depósitos de fondos)	0.00		0.00	Recaudación por Participar	0.00
Bienes Derivados de Embargos, Decomisos, Aseguaramientos y Dación en Pago	0.00		0.00	Otros Pasivos Circulantes	0.00
Adquisición con Fondos de Terceros	0.00		0.00		
				<b>Total de Pasivos Circulantes</b>	<b>208,678.05</b>
<b>Total de Activos Circulantes</b>		<b>242,199.75</b>	<b>196,097.42</b>		<b>186,888.61</b>
<b>Activo No Circulante</b>				<b>Pasivo No Circulante</b>	
<b>Inversiones Financieras a Largo Plazo</b>		<b>0.00</b>	<b>0.00</b>	<b>Cuentas por Pagar a Largo Plazo</b>	<b>0.00</b>
Inversiones a Largo Plazo	0.00		0.00	Proveedores por Pagar a Largo Plazo	0.00
Títulos y Valores a Largo Plazo	0.00		0.00	Contratistas por Obras Públicas por Pagar a Largo Plazo	0.00
Fideicomisos, Mandatos y Contratos Análogos	0.00		0.00		
Participaciones y Aportaciones de Capital	0.00		0.00	<b>Documentos por Pagar a Largo Plazo</b>	<b>0.00</b>
				Documentos Comerciales por Pagar a Largo Plazo	0.00
<b>Derechos a Recibir Efectivo o Equivalentes a Largo Plazo</b>		<b>0.00</b>	<b>0.00</b>	Documentos con Contratistas por Obras Públicas por Pagar a Largo Plazo	0.00
Documentos por Cobrar a Largo Plazo	0.00		0.00	Otros Documentos por Pagar a Largo Plazo	0.00
Deudores Diversos a Largo Plazo	0.00		0.00		
Ingresos por Recuperar a Largo Plazo	0.00		0.00	<b>Deuda Pública a Largo Plazo</b>	<b>0.00</b>
Préstamos Otorgados a Largo Plazo	0.00		0.00	Títulos y Valores de la Deuda Pública Interna a Largo Plazo	0.00
Otros Derechos a Recibir Efectivo o Equivalentes a Largo Plazo	0.00		0.00	Títulos y Valores de la Deuda Pública Externa a Largo Plazo	0.00
				Préstamos de la Deuda Pública Interna por Pagar a Largo Plazo	0.00
<b>Bienes Inmuebles, Infraestructura y Construcciones en Proceso</b>		<b>0.00</b>	<b>0.00</b>	Préstamos de la Deuda Pública Externa por Pagar a Largo Plazo	0.00
Terrenos	0.00		0.00	Arrendamiento Financiero por Pagar a Largo Plazo	0.00
Viviendas	0.00		0.00		
Edificios no Habitacionales	0.00		0.00	<b>Pasivos Diferidos a Largo Plazo</b>	<b>543,241.15</b>
Infraestructura	0.00		0.00	Créditos Diferidos a Largo Plazo	0.00
Construcciones en Proceso en Bienes de Dominio Público	0.00		0.00	Intereses Cobrados por Adelantado a Largo Plazo	0.00
Construcciones en Proceso en Bienes Propios	0.00		0.00	Otros Pasivos Diferidos a Largo Plazo	543,241.15
Otros Bienes Inmuebles	0.00		0.00		
				<b>Fondos y Bienes de Terceros en Garantía y/o Administración a Largo Plazo</b>	<b>3,995.73</b>
<b>Bienes Muebles</b>		<b>165,897.32</b>	<b>165,897.32</b>	Fondos en Garantía a Largo Plazo	0.00
Mobiliario y Equipo de Administración	51,549.16		51,549.16	Fondos en Administración a Largo Plazo	3,995.73
Mobiliario y Equipo Educativo y Recreativo	0.00		0.00	Fondos Contingentes a Largo Plazo	0.00
Equipo e Instrumental Médico y de Laboratorio	0.00		0.00	Fondos de Fideicomisos, Mandatos y Contratos Análogos a Largo Plazo	0.00
Vehículos y Equipo de Transporte	107,300.00		107,300.00	Otros Fondos de Terceros en Garantía y/o Administración a Largo Plazo	0.00
Equipo de Defensa y Seguridad	0.00		0.00	Valores y Bienes en Garantía a Largo Plazo	0.00
Maqunaria, Otros Equipos y Herramientas	7,048.16		7,048.16		
Colecciones, Obras de Arte y Objetos Valiosos	0.00		0.00	<b>Provisiones a Largo Plazo</b>	<b>0.00</b>
Activos Biológicos	0.00		0.00	Provisión para Demandas y Juicios a Largo Plazo	0.00
				Provisión para Pensiones a Largo Plazo	0.00
<b>Activos Intangibles</b>		<b>0.00</b>	<b>0.00</b>	Provisión para Contingencias a Largo Plazo	0.00
Software	0.00		0.00	Otras Provisiones a Largo Plazo	0.00
Patentes, Marcas y Derechos	0.00		0.00		
Concesiones y Franquicias	0.00		0.00	<b>Total de Pasivos No Circulantes</b>	<b>547,236.88</b>
Licencias	0.00		0.00		<b>547,236.88</b>
Otros Activos Intangibles	0.00		0.00	<b>Total del Pasivo</b>	<b>755,914.93</b>
					<b>734,125.49</b>



**SISTEMA CONTABLE 2023**  
**ESTADO DE SITUACIÓN FINANCIERA**  
**AL 31 DE MARZO DEL 2023**  
 (Cifras en Pesos)

Concepto	2023	2022	Concepto	2023	2022
<b>Depreciación, Deterioro y Amortización Acumulada de Bienes</b>	<b>(78,095.53)</b>	<b>(78,095.53)</b>	<b>HACIENDA PÚBLICA / PATRIMONIO</b>		
Depreciación Acumulada de Bienes Inmuebles	0.00	0.00	Hacienda Pública/Patrimonio Contribuido	0.00	0.00
Depreciación Acumulada de Infraestructura	0.00	0.00	Aportaciones	0.00	0.00
Depreciación Acumulada de Bienes Muebles	(78,095.53)	(78,095.53)	Aportaciones	0.00	0.00
Deterioro Acumulado de Bienes	0.00	0.00	Donaciones de Capital	0.00	0.00
Amortización Acumulada de Activos Intangibles	0.00	0.00	Donaciones de Capital	0.00	0.00
<b>Activos Diferidos</b>	<b>545,744.98</b>	<b>543,241.15</b>	Actualización de la Hacienda Pública/Patrimonio	0.00	0.00
Estudios, Formulación y Evaluación de Proyectos	0.00	0.00	Actualización de la Hacienda Pública/Patrimonio	0.00	0.00
Derechos sobre Bienes en Régimen de Arrendamiento Financiero	0.00	0.00	<b>Hacienda Pública/Patrimonio Generado</b>	<b>119,831.59</b>	<b>93,014.87</b>
Gastos Pagados por Adelantado a Largo Plazo	0.00	0.00	Resultados del Ejercicio (Ahorro/Desahorro)	26,816.82	(17,375.01)
Anticipos a Largo Plazo	0.00	0.00	Resultados del Ejercicio (Ahorro/Desahorro)	26,816.82	(17,375.01)
Beneficios al Retiro de Empleados Pagados por Adelantado	0.00	0.00	<b>Resultados de Ejercicios Anteriores</b>	<b>93,014.77</b>	<b>110,389.88</b>
Otros Activos Diferidos	545,744.98	543,241.15	Resultados de Ejercicios Anteriores	93,014.77	110,389.88
<b>Estimación por Pérdida o Deterioro de Activos no Circulantes</b>	<b>0.00</b>	<b>0.00</b>	<b>Revalúos</b>	<b>0.00</b>	<b>0.00</b>
Estimaciones por Pérdida de Cuentas Incobrables de Documentos por Cobrar a Largo Plazo	0.00	0.00	Revalúo de Bienes Inmuebles	0.00	0.00
Estimaciones por Pérdida de Cuentas Incobrables de Deudores Diversos por Cobrar a Largo Plazo	0.00	0.00	Revalúo de Bienes Muebles	0.00	0.00
Estimaciones por Pérdida de Cuentas Incobrables de Ingresos por Cobrar a Largo Plazo	0.00	0.00	Revalúo de Bienes Intangibles	0.00	0.00
Estimaciones por Pérdida de Cuentas Incobrables de Préstamos Otorgados a Largo Plazo	0.00	0.00	Otros Revalúos	0.00	0.00
Estimaciones por Pérdida de Otras Cuentas Incobrables a Largo Plazo	0.00	0.00	<b>Reservas</b>	<b>0.00</b>	<b>0.00</b>
<b>Otros Activos no Circulantes</b>	<b>0.00</b>	<b>0.00</b>	Reservas de Patrimonio	0.00	0.00
Bienes en Concesión	0.00	0.00	Reservas Territoriales	0.00	0.00
Bienes en Arrendamiento Financiero	0.00	0.00	Reservas por Contingencias	0.00	0.00
Bienes en Comodato	0.00	0.00	<b>Rectificaciones de Resultados de Ejercicios Anteriores</b>	<b>0.00</b>	<b>0.00</b>
			Cambios en Políticas Contables	0.00	0.00
			Cambios por Errores Contables	0.00	0.00
<b>Total de Activos No Circulantes</b>	<b>633,546.77</b>	<b>631,042.94</b>	<b>Exceso o Insuficiencia en la Actualización de la Hacienda Pública/Patrimonio</b>	<b>0.00</b>	<b>0.00</b>
			Resultado por Posición Monetaria	0.00	0.00
<b>Total del Activo</b>	<b>875,746.52</b>	<b>827,140.36</b>	Resultado por Posición Monetaria	0.00	0.00
			<b>Resultado por Tenencia de Activos no Monetarios</b>	<b>0.00</b>	<b>0.00</b>
			Resultado por Tenencia de Activos No Monetarios	0.00	0.00
			<b>Total Hacienda Pública/Patrimonio</b>	<b>119,831.59</b>	<b>93,014.87</b>
			<b>Total del Pasivo y Hacienda Pública/Patrimonio</b>	<b>875,746.52</b>	<b>827,140.36</b>


 Lic. Roselena Cahue Cervantes

Jefa del Departamento Administrativo


 C. P. Roberto Cruz Nuñez

Encargado de Contabilidad

"Bajo protesta de decir verdad declaramos que los Estados Financieros y sus notas, son razonablemente correctos y son responsabilidad del emisor".



GOBIERNO CONSTITUCIONAL DEL ESTADO DE CHIAPAS  
INSTITUTO DE PROTECCIÓN SOCIAL Y BENEFICENCIA PÚBLICA DEL ESTADO DE CHIAPAS

SISTEMA CONTABLE 2023  
ESTADO DE ACTIVIDADES  
DEL 1o. DE ENERO AL 31 DE MARZO DE 2023  
(Cifras en Pesos)

Página 1 de 1

Fecha: 19/05/2023

Concepto	2023	2022
<b>INGRESOS Y OTROS BENEFICIOS</b>		
<i>Ingresos de la Gestión</i>	<b>0.00</b>	<b>0.00</b>
Impuestos	0.00	0.00
Cuotas y Aportaciones de Seguridad Social	0.00	0.00
Contribuciones de Mejoras	0.00	0.00
Derechos	0.00	0.00
Productos	0.00	0.00
Aprovechamientos	0.00	0.00
Ingresos por Venta de Bienes y Prestación de Servicios	0.00	0.00
<i>Participaciones, Aportaciones, Convenios, Incentivos Derivados de la Colaboración Fiscal, Fondos Distintos de Aportaciones, Transferencias, Asignaciones, Subsidios y Subvenciones, y Pensiones y Jubilaciones</i>	<b>1,484,978.96</b>	<b>6,702,203.93</b>
Participaciones, Aportaciones, Convenios, Incentivos Derivados de la Colaboración Fiscal y Fondos Distintos de Aportaciones	0.00	0.00
Transferencias, Asignaciones, Subsidios y Subvenciones, y Pensiones y Jubilaciones	1,484,978.96	6,702,203.93
<i>Otros Ingresos y Beneficios</i>	<b>0.10</b>	<b>0.10</b>
Ingresos Financieros	0.00	0.00
Incremento por Variación de Inventarios	0.00	0.00
Disminución del Exceso de Estimaciones por Pérdida o Deterioro u Obsolescencia	0.00	0.00
Disminución del Exceso de Provisiones	0.00	0.00
Otros Ingresos y Beneficios Varios	0.10	0.10
<b>Total de Ingresos y Otros Beneficios</b>	<b>1,484,979.06</b>	<b>6,702,204.03</b>
<b>GASTOS Y OTRAS PÉRDIDAS</b>		
<i>Gastos de Funcionamiento</i>	<b>1,083,162.24</b>	<b>5,148,012.58</b>
Servicios Personales	893,872.60	4,346,969.40
Materiales y Suministros	50,733.34	178,287.43
Servicios Generales	138,556.30	622,755.75
<i>Transferencias, Asignaciones, Subsidios y Otras Ayudas</i>	<b>375,000.00</b>	<b>1,548,982.64</b>
Transferencias Internas y Asignaciones al Sector Público	0.00	0.00
Transferencias al Resto del Sector Público	0.00	0.00
Subsidios y Subvenciones	0.00	112,327.62
Ayudas Sociales	375,000.00	1,436,655.02
Pensionamientos y Jubilaciones	0.00	0.00
Transferencias a Fideicomisos, Mandatos y Contratos Anólogos	0.00	0.00
Transferencias a la Seguridad Social	0.00	0.00
Donativos	0.00	0.00
Transferencias al Exterior	0.00	0.00
<i>Participaciones y Aportaciones</i>	<b>0.00</b>	<b>0.00</b>
Participaciones	0.00	0.00
Aportaciones	0.00	0.00
Convenios	0.00	0.00
<i>Intereses, Comisiones y Otros Gastos de la Deuda Pública</i>	<b>0.00</b>	<b>0.00</b>
Intereses de la Deuda Pública	0.00	0.00
Comisiones de la Deuda Pública	0.00	0.00
Gastos de la Deuda Pública	0.00	0.00
Costo por Coberturas	0.00	0.00
Apoyos Financieros	0.00	0.00
<i>Otros Gastos y Pérdidas Extraordinarias</i>	<b>0.00</b>	<b>22,583.82</b>
Estimaciones, Depreciaciones, Deterioros, Obsolescencia y Amortizaciones	0.00	22,583.82
Provisiones	0.00	0.00
Disminución de Inventarios	0.00	0.00
Otros Gastos	0.00	0.00
<i>Inversión Pública</i>	<b>0.00</b>	<b>0.00</b>
Inversión Pública no Capitalizable	0.00	0.00
<b>Total de Gastos y Otras Pérdidas</b>	<b>1,458,162.24</b>	<b>6,719,579.04</b>
<b>Resultados del Ejercicio (Ahorro/Desahorro)</b>	<b>26,816.82</b>	<b>(17,375.01)</b>

Lic. Rosalena Cahue Cervantes

Jefa del Departamento Administrativo

C. P. Roberto Cruz Núñez

Encargado de Contabilidad

"Bajo protesta de decir verdad declaramos que los Estados Financieros y sus notas, son razonablemente correctos y son responsabilidad del emisor".

**INSTITUTO DE PROTECCIÓN SOCIAL Y BENEFICENCIA PÚBLICA DEL ESTADO DE CHIAPAS**
**SISTEMA CONTABLE 2023**
**ESTADO DE VARIACIÓN EN LA HACIENDA PÚBLICA**
**DEL 01 DE ENERO AL 31 DE MARZO DE 2023**

(Cifras en Pesos)

Página 1 de 1

Fecha:

19/05/2023

Concepto	Hacienda Pública / Patrimonio Contribuido	Hacienda Pública / Patrimonio Generado de Ejercicios Anteriores	Hacienda Pública / Patrimonio Generado del Ejercicio	Exceso o Insuficiencia en la Actualización de la Hacienda Pública/Patrimonio	Total
Hacienda Pública / Patrimonio Contribuido Neto de 2022	0.00				0.00
Aportaciones	0.00				0.00
Donaciones de Capital	0.00				0.00
Actualización de la Hacienda Pública/Patrimonio	0.00				0.00
Hacienda Pública / Patrimonio Generado Neto de 2022		110,389.88	(17,375.01)		93,014.87
Resultados del Ejercicio (Ahorro/Desahorro)			(17,375.01)		(17,375.01)
Resultado de Ejercicios Anteriores		110,389.88			110,389.88
Revalúos		0.00			0.00
Reservas		0.00			0.00
Rectificaciones de Resultados de Ejercicios Anteriores		0.00			0.00
<b>Exceso o Insuficiencia en la Actualización de la Hacienda Pública / Patrimonio Neto de 2022</b>				0.00	0.00
Resultado por Posición Monetaria				0.00	0.00
Resultado por Tenencia de Activos no Monetarios				0.00	0.00
Hacienda Pública / Patrimonio Neto Final de 2022	0.00	110,389.88	(17,375.01)	0.00	93,014.87
<b>Cambios en la Hacienda Pública / Patrimonio Contribuido Neto de 2023</b>	0.00				0.00
Aportaciones	0.00				0.00
Donaciones de Capital	0.00				0.00
Actualización de la Hacienda Pública/Patrimonio	0.00				0.00
<b>Variaciones de la Hacienda Pública / Patrimonio Generado Neto de 2023</b>		(17,375.11)	44,191.83		26,816.72
Resultados del Ejercicio (Ahorro/Desahorro)			26,816.82		26,816.82
Resultados de Ejercicios Anteriores		(17,375.11)	17,375.01		(0.10)
Revalúos			0.00		0.00
Reservas			0.00		0.00
Rectificaciones de Resultados de Ejercicios Anteriores			0.00		0.00
<b>Cambios en el Exceso o Insuficiencia en la Actualización de la Hacienda Pública / Patrimonio Neto de 2023</b>				0.00	0.00
Resultado por Posición Monetaria				0.00	0.00
Resultado por Tenencia de Activos no Monetarios				0.00	0.00
Hacienda Pública / Patrimonio Neto Final de 2023	0.00	93,014.77	26,816.82	0.00	119,831.59


 Lic. Roseliana Cahue Cervantes

Jefa del Departamento Administrativo


 C. P. Roberto Cruz Núñez

Encargado de Contabilidad

"Bajo protesta de decir verdad declaramos que los Estados Financieros y sus notas, son razonablemente correctos y son responsabilidad del emisor".



**SISTEMA CONTABLE 2023**  
**ESTADO DE CAMBIOS EN LA SITUACIÓN FINANCIERA**  
**DEL 1o. DE ENERO AL 31 DE MARZO DE 2023**  
 (Cifras en Pesos)

Concepto	Origen	Aplicación
<b>ACTIVO</b>	<b>0.00</b>	<b>48,606.16</b>
<i>Activo Circulante</i>	<b>0.00</b>	<b>46,102.33</b>
Efectivo y Equivalentes	0.00	46,102.33
Derechos a Recibir Efectivo o Equivalentes	0.00	0.00
Derechos a Recibir Bienes o Servicios	0.00	0.00
Inventarios	0.00	0.00
Almacenes	0.00	0.00
Estimación por Pérdida o Deterioro de Activos Circulantes	0.00	0.00
Otros Activos Circulantes	0.00	0.00
<i>Activo No Circulante</i>	<b>0.00</b>	<b>2,503.83</b>
Inversiones Financieras a Largo Plazo	0.00	0.00
Derechos a Recibir Efectivo o Equivalentes a Largo Plazo	0.00	0.00
Bienes Inmuebles, Infraestructura y Construcciones en Proceso	0.00	0.00
Bienes Muebles	0.00	0.00
Activos Intangibles	0.00	0.00
Depreciación, Deterioro y Amortización Acumulada de Bienes	0.00	0.00
Activos Diferidos	0.00	2,503.83
Estimación por Pérdida o Deterioro de Activos no Circulantes	0.00	0.00
Otros Activos no Circulantes	0.00	0.00
<b>PASIVO</b>	<b>22,778.78</b>	<b>989.34</b>
<i>Pasivo Circulante</i>	<b>22,778.78</b>	<b>989.34</b>
Cuentas por Pagar a Corto Plazo	22,778.78	0.00
Documentos por Pagar a Corto Plazo	0.00	0.00
Porción a Corto Plazo de la Deuda Pública a Largo Plazo	0.00	0.00
Títulos y Valores a Corto Plazo	0.00	0.00
Pasivos Diferidos a Corto Plazo	0.00	0.00
Fondos y Bienes de Terceros en Garantía y/o Administración a Corto Plazo	0.00	989.34
Provisiones a Corto Plazo	0.00	0.00
Otros Pasivos a Corto Plazo	0.00	0.00
<i>Pasivo No Circulante</i>	<b>0.00</b>	<b>0.00</b>
Cuentas a Pagar a Largo Plazo	0.00	0.00
Documentos por Pagar a Largo Plazo	0.00	0.00
Deuda Pública a Largo Plazo	0.00	0.00
Pasivos Diferidos a Largo Plazo	0.00	0.00
Fondos y Bienes de Terceros en Garantía y/o Administración a Largo Plazo	0.00	0.00
Provisiones a Largo Plazo	0.00	0.00
<b>HACIENDA PÚBLICA/PATRIMONIO</b>	<b>44,191.83</b>	<b>17,375.11</b>
<i>Hacienda Pública/Patrimonio Contribuido</i>	<b>0.00</b>	<b>0.00</b>
Aportaciones	0.00	0.00
Donaciones de Capital	0.00	0.00
Actualización de la Hacienda Pública/Patrimonio	0.00	0.00
<i>Hacienda Pública/Patrimonio Generado</i>	<b>44,191.83</b>	<b>17,375.11</b>
Resultados del Ejercicio (Ahorro/Desahorro)	44,191.83	0.00
Resultados de Ejercicios Anteriores	0.00	17,375.11
Revalúos	0.00	0.00
Reservas	0.00	0.00
Rectificaciones de Resultados de Ejercicios Anteriores	0.00	0.00
<i>Exceso o Insuficiencia en la Actualización de la Hacienda Pública/Patrimonio</i>	<b>0.00</b>	<b>0.00</b>
Resultado por Posición Monetaria	0.00	0.00
Resultado por Tenencia de Activos no Monetarios	0.00	0.00


 Lic. Roselena Cahue Cervantes

Jefa del Departamento Administrativo


 C. P. Roberto Cruz Núñez

Encargado de Contabilidad

"Bajo protesta de decir verdad declaramos que los Estados Financieros y sus notas, son razonablemente correctos y son responsabilidad del emisor".

**SISTEMA CONTABLE 2023**  
**ESTADO DE FLUJOS DE EFECTIVO**  
**DEL 01 DE ENERO AL 31 DE MARZO DE 2023**  
**(Cifras en Pesos)**

Concepto	2023	2022
<b>Flujos de Efectivo de las Actividades de Operación</b>		
<b>Origen</b>	<b>1,484,979.06</b>	<b>6,702,204.03</b>
Impuestos	0.00	0.00
Cuotas y Aportaciones de Seguridad Social	0.00	0.00
Contribuciones de Mejoras	0.00	0.00
Derechos	0.00	0.00
Productos	0.00	0.00
Aprovechamientos	0.00	0.00
Ingresos por Venta de Bienes y Prestación de Servicios	0.00	0.00
Participaciones, Aportaciones, Convenios, Incentivos Derivados de la Colaboración Fiscal y Fondos Distintos de Aportaciones	0.00	0.00
Transferencias, Asignaciones, Subsidios y Subvenciones, y Pensiones y Jubilaciones	0.00	0.00
Otros Orígenes de Operación	1,484,979.06	6,702,204.03
<b>Aplicación</b>	<b>1,458,162.24</b>	<b>6,719,579.04</b>
Servicios Personales	893,872.60	4,346,969.40
Materiales y Suministros	50,733.34	178,287.43
Servicios Generales	138,556.30	622,755.75
Transferencias Internas y Asignaciones al Sector Público	0.00	0.00
Trasferencias al Resto del Sector Público	0.00	0.00
Subsidios y Subvenciones	0.00	112,327.62
Ayudas Sociales	375,000.00	1,436,655.02
Pensiones y Jubilaciones	0.00	0.00
Transferencias a Fideicomisos, Mandatos y Contratos Análogos	0.00	0.00
Transferencias a la Seguridad Social	0.00	0.00
Donativos	0.00	0.00
Transferencias al Exterior	0.00	0.00
Participaciones	0.00	0.00
Aportaciones	0.00	0.00
Convenios	0.00	0.00
Otras Aplicaciones de Operación	0.00	22,583.82
<b>Flujos Netos de Efectivo de las Actividades de Operación</b>	<b>26,816.82</b>	<b>(17,375.01)</b>
<b>Flujos de Efectivo de las Actividades de Inversión</b>		
<b>Origen</b>	<b>17,375.01</b>	<b>65,336.13</b>
Bienes Inmuebles, Infraestructura y Construcciones en Proceso	0.00	0.00
Bienes Muebles	0.00	0.00
Otros Orígenes de Inversión	17,375.01	65,336.13
<b>Aplicación</b>	<b>19,878.94</b>	<b>26,752.07</b>
Bienes Inmuebles, Infraestructura y Construcciones en Proceso	0.00	0.00
Bienes Muebles	0.00	0.00
Otras Aplicaciones de Inversión	19,878.94	26,752.07
<b>Flujos Netos de Efectivo de las Actividades de Inversión</b>	<b>(2,503.93)</b>	<b>38,584.06</b>
<b>Flujos de Efectivo de las Actividades de Financiamiento</b>		
<b>Origen</b>	<b>57,943.72</b>	<b>460.00</b>
Endeudamiento Neto	0.00	0.00
Interno	0.00	0.00
Externo	0.00	0.00
Otros Orígenes de Financiamiento	57,943.72	460.00
<b>Aplicación</b>	<b>36,154.28</b>	<b>428,518.00</b>
Servicios de la Deuda	0.00	0.00
Interno	0.00	0.00
Externo	0.00	0.00
Otras Aplicaciones de Financiamiento	36,154.28	428,518.00
<b>Flujos Netos de Efectivo por Actividades de Financiamiento</b>	<b>21,789.44</b>	<b>(428,058.00)</b>
<b>Incremento/Disminución Neta en el Efectivo y Equivalentes al Efectivo</b>	<b>46,102.33</b>	<b>(406,848.95)</b>
<b>Efectivo y Equivalentes al Efectivo al Inicio del Ejercicio</b>	<b>196,097.42</b>	<b>602,946.37</b>
<b>Efectivo y Equivalentes al Efectivo al Final del Ejercicio</b>	<b>242,199.75</b>	<b>196,097.42</b>

Lic. Roselena Danue Cervantes

Jefa del Departamento Administrativo

C. P. Roberto Cruz Núñez

Encargado de Contabilidad

"Bajo protesta de decir verdad declaramos que los Estados Financieros y sus notas, son razonablemente correctos y son responsabilidad del emisor".



**GOBIERNO CONSTITUCIONAL DEL ESTADO DE CHIAPAS**  
**INSTITUTO DE PROTECCIÓN SOCIAL Y BENEFICENCIA PÚBLICA DEL ESTADO**  
**DE CHIAPAS**

**SISTEMA CONTABLE 2023**  
**ESTADO ANALITICO DEL ACTIVO**

**DEL 01 DE ENERO AL 31 DE MARZO DEL 2023**

(Cifras en Pesos)

Página 1 de 1

Fecha: 19/05/2023

Concepto	Saldo Inicial	Cargos del Periodo	Abonos del Periodo	Saldo Final	Variación del Periodo
<b>ACTIVO</b>	<b>827,140.36</b>	<b>1,854,407.36</b>	<b>1,805,801.20</b>	<b>875,746.52</b>	<b>48,606.16</b>
<b>ACTIVO CIRCULANTE</b>	<b>196,097.42</b>	<b>1,851,903.53</b>	<b>1,805,801.20</b>	<b>242,199.75</b>	<b>46,102.33</b>
Efectivo y Equivalentes	196,097.42	1,743,235.40	1,697,133.07	242,199.75	46,102.33
Derechos a Recibir Efectivo o Equivalentes	0.00	108,668.13	108,668.13	0.00	0.00
Derechos a Recibir Bienes o Servicios	0.00	0.00	0.00	0.00	0.00
Inventarios	0.00	0.00	0.00	0.00	0.00
Almacenes	0.00	0.00	0.00	0.00	0.00
Estimación por Pérdida o Deterioro de Activos Circulantes	0.00	0.00	0.00	0.00	0.00
Otros Activos Circulantes	0.00	0.00	0.00	0.00	0.00
<b>ACTIVO NO CIRCULANTE</b>	<b>631,042.94</b>	<b>2,503.83</b>	<b>0.00</b>	<b>633,546.77</b>	<b>2,503.83</b>
Inversiones Financieras a Largo Plazo	0.00	0.00	0.00	0.00	0.00
Derechos a Recibir Efectivo o Equivalentes a Largo Plazo	0.00	0.00	0.00	0.00	0.00
Bienes Inmuebles, Infraestructura y Construcciones en Proceso	0.00	0.00	0.00	0.00	0.00
Bienes Muebles	165,897.32	0.00	0.00	165,897.32	0.00
Activos Intangibles	0.00	0.00	0.00	0.00	0.00
Depreciación, Deterioro y Amortización Acumulada de Bienes	(78,095.53)	0.00	0.00	(78,095.53)	0.00
Activos Diferidos	543,241.15	2,503.83	0.00	545,744.98	2,503.83
Estimación por Pérdida o Deterioro de Activos no Circulantes	0.00	0.00	0.00	0.00	0.00
Otros Activos no Circulantes	0.00	0.00	0.00	0.00	0.00

**Lic. Roselena Cahue Cervantes**  
**Jefa del Departamento Administrativo**

**C. P. Roberto Cruz Núñez**  
**Encargado de Contabilidad**

**“Bajo protesta de decir verdad declaramos que los Estados Financieros y sus notas, son razonablemente correctos y son responsabilidad del emisor”.**





GOBIERNO CONSTITUCIONAL DEL ESTADO DE CHIAPAS

INSTITUTO DE PROTECCIÓN SOCIAL Y BENEFICENCIA PÚBLICA DEL ESTADO DE CHIAPAS

SISTEMA CONTABLE 2023

ESTADO ANALÍTICO DE LA DEUDA Y OTROS PASIVOS

DEL 1o. DE ENERO AL 31 DE MARZO DE 2023

(Cifras en Pesos)


Página 1 de 1

Fecha:

19/05/2023

DENONIMACIÓN DE LAS DEUDAS	MONEDA DE CONTRATACIÓN	INSTITUCIÓN O PAIS ACREEDOR	SALDO INICIAL DEL PERÍODO	SALDO FINAL DEL PERÍODO
<b>DEUDA PÚBLICA</b>				
<b>Corto Plazo</b>				
<b>Deuda Interna</b>			<b>0.00</b>	<b>0.00</b>
Instituciones de Crédito			0.00	0.00
BBVA MEXICO, S.A.	Moneda Nacional	México	0.00	0.00
BANOBRAS, S.N.C.	Moneda Nacional	México	0.00	0.00
BANORTE, S.A.	Moneda Nacional	México	0.00	0.00
INTERACCIONES, S.A.	Moneda Nacional	México	0.00	0.00
SANTANDER, S.A.	Moneda Nacional	México	0.00	0.00
SCOTIABANK INVERLAT, S.A.	Moneda Nacional	México	0.00	0.00
Títulos y Valores	Moneda Nacional	México	0.00	0.00
Arrendamientos Financieros	Moneda Nacional	México	0.00	0.00
<b>Deuda Externa</b>			<b>0.00</b>	<b>0.00</b>
Organismos Financieros Internacionales			0.00	0.00
Deuda Bilateral			0.00	0.00
Títulos y Valores			0.00	0.00
Arrendamientos Financieros			0.00	0.00
<b>Subtotal de Deuda Pública a Corto Plazo</b>			<b>0.00</b>	<b>0.00</b>
<b>Largo Plazo</b>				
<b>Deuda Interna</b>			<b>0.00</b>	<b>0.00</b>
Instituciones de Crédito			0.00	0.00
BBVA MEXICO, S.A.	Moneda Nacional	México	0.00	0.00
BANOBRAS, S.N.C.	Moneda Nacional	México	0.00	0.00
BANORTE, S.A.	Moneda Nacional	México	0.00	0.00
SANTANDER, S.A.	Moneda Nacional	México	0.00	0.00
Títulos y Valores	Moneda Nacional	México	0.00	0.00
Arrendamientos Financieros	Moneda Nacional	México	0.00	0.00
<b>Deuda Externa</b>			<b>0.00</b>	<b>0.00</b>
Organismos Financieros Internacionales			0.00	0.00
Deuda Bilateral			0.00	0.00
Títulos y Valores			0.00	0.00
Arrendamientos Financieros			0.00	0.00
<b>Subtotal de Deuda Pública a Largo Plazo</b>			<b>0.00</b>	<b>0.00</b>
<b>Total de Otros Pasivos</b>	Moneda Nacional	México	<b>734,125.49</b>	<b>755,914.93</b>
<b>Total de Deuda Pública y Otros Pasivos</b>			<b>734,125.49</b>	<b>755,914.93</b>

  
**Lic. Roselena Canue Cervantes**  
 Jefa del Departamento Administrativo

  
**C. P. Roberto Cruz Núñez**  
 Encargado de Contabilidad

“Bajo protesta de decir verdad declaramos que los Estados Financieros y sus notas, son razonablemente correctos y son responsabilidad del emisor”.



GOBIERNO CONSTITUCIONAL DEL ESTADO DE CHIAPAS  
INSTITUTO DE PROTECCIÓN SOCIAL Y BENEFICENCIA PÚBLICA DEL ESTADO  
DE CHIAPAS  
SISTEMA CONTABLE 2023  
INFORME SOBRE PASIVOS CONTINGENTES  
DEL 1o. DE ENERO AL 31 DE MARZO DE 2023

Página 1 de 1  
19/05/2023

Fecha:


De conformidad a las Principales Reglas de Registro y Valoración del Patrimonio (Elementos Generales), emitidas por el Consejo Nacional de Armonización Contable, publicadas en el capítulo reformado en el Diario Oficial de la Federación el 06 de octubre del 2014, y última reforma del 23 de diciembre de 2020, los Pasivos Contingentes consideran:

- a) Una obligación posible, surgida a raíz de sucesos pasados, cuya existencia ha de ser confirmada sólo por la ocurrencia, o en su caso, por la no ocurrencia, de uno o más eventos inciertos en el futuro, que no están enteramente bajo el control del organismo público.
- b) Una obligación presente, surgida a raíz de sucesos pasados, que no se ha reconocido contablemente porque: no es probable que la entidad tenga que satisfacerla, desprendiéndose de recursos que incorporen beneficios económicos; o bien el importe de la obligación no pueda ser medido con la suficiente fiabilidad.

Al respecto, se informa que éste Organismo Público a esta fecha **NO cuenta con Pasivos Contingentes** significativos pendientes de pago, ya que estos se reconocen y se liquidan en el transcurso del ejercicio, en la vigencia del presupuesto.



Lic. Roselena Cahue Cervantes  
Jefa del Departamento Administrativo



C. P. Roberto Cruz Núñez  
Encargado de Contabilidad

## NOTAS A LOS ESTADOS FINANCIEROS

### Introducción

Atendiendo a lo establecido por el artículo 17 de la Ley General de Contabilidad Gubernamental, cada ente público es responsable de su contabilidad, de la operación del sistema y en consecuencia de la información que proporciona para la integración de la Cuenta Pública.

De conformidad al artículo 46, fracción I, inciso g), 47, 48 y 49 de la Ley General de Contabilidad Gubernamental, así como, a la normatividad emitida por el Consejo Nacional de Armonización Contable, a continuación, se presentan las notas a los estados financieros del **Instituto de Protección Social y Beneficencia Pública del Estado de Chiapas**, correspondiente al 31 de marzo de 2023, con los siguientes apartados:

- Notas de Gestión Administrativa,
- Notas de Desglose, y
- Notas de Memoria (Cuentas de Orden).

## NOTAS DE GESTIÓN ADMINISTRATIVA

### 1.- Autorización e Historia

#### a) Fecha de Creación del Ente Público

**Instituto de Protección Social y Beneficencia Pública del Estado de Chiapas**; El 13 de diciembre de 1995, se crea la Administración de la Beneficencia Pública Estatal, como órgano administrativo desconcentrado, dependiente de la Secretaría de Salud del Estado de Chiapas, mismo que en pleno funcionamiento contribuyera con los Sistemas Nacional y Estatal de Salud, para ampliar la cobertura regional y elevar la calidad de los servicios médicos asistenciales.

El 07 de enero de 1998, cambia de denominación, mediante el Acuerdo de Coordinación para la Descentralización Integral de los Servicios de Salud en el Estado de Chiapas, el cual establece la creación de la Administración del Patrimonio de la Beneficencia Pública Estatal, adscrita al organismo descentralizado denominado Instituto de Salud, con atribuciones para normar y operar el Sistema Estatal de Cuotas de Recuperación, así como vigilar su cumplimiento.

Se crea con fecha 07 de marzo de 2007, mediante Decreto el Instituto de Protección Social y Beneficencia Pública del Estado de Chiapas, Publicado en el Periódico Oficial del Estado No.016, Tomo III, para dar cumplimiento al Decreto, la Secretaría de Hacienda emitió Dictamen No. SA/SUBDAT/DDA/280/2007, de fecha 30 de julio de 2007.

#### b) Principales Cambios en su Estructura

Con la creación del Instituto de Protección Social y Beneficencia Pública del Estado de Chiapas; la estructura organizacional oficialmente fue autorizada por la Secretaría de Hacienda a partir del 16 de marzo de 2007, mediante dictamen No. SA/SUBDAT/DDA/280/2007, de fecha 15 de agosto de 2007;

por lo cual a partir de su autorización este Instituto fue incorporado a la Administración Centralizada de Gobierno del Estado.

e  
X

## 2.- Panorama Económico y Financiero

La situación económica y financiera del Instituto de Protección Social y Beneficencia Pública del Estado de Chiapas fue aceptable durante el período; debido a que fueron tomados en cuenta todos los lineamientos y normas emitidos por el Consejo Nacional de Armonización Contable (CONAC), y los recursos ministrados por la Secretaría de Hacienda fueron presupuestados y erogados de manera adecuada tanto presupuestal, contable y financiera, sin embargo existen partidas por regularizar debido a los pagos que realizó la Tesorería de la Secretaría de Hacienda por concepto de gastos de operación.

## 3.- Organización y Objeto Social

### a) Objeto Social

El **Instituto de Protección Social y Beneficencia Pública del Estado de Chiapas**, tiene como objeto, apoyar los programas asistenciales de la Secretaría de Salud y del Instituto de Salud en el Estado, así como prestar los servicios de asistencia social a los grupos vulnerables y carentes de seguridad social.

### b) Principal Actividad

Instrumentar programas orientados a la población abierta, que permitan mejorar el nivel de vida, el bienestar social, acercar los servicios de salud a los discapacitados, a los grupos vulnerables y a los habitantes de escasos recursos económicos y sin seguridad social, y así lograr su reincorporación a la vida productiva.

### c) Ejercicio Fiscal

Ejercicio 2023

### d) Régimen Jurídico

El **Instituto de Protección Social y Beneficencia Pública del Estado de Chiapas**; Conforme a lo establecido en la Constitución Política del Estado de Chiapas, la Ley Orgánica de la Administración Pública del Estado de Chiapas, al Código de la Hacienda Pública para el Estado de Chiapas, Ley de Salud del Estado de Chiapas y Decreto de Creación del Instituto de Protección social y beneficencia Pública del Estado de Chiapas, Publicado en el Periódico Oficial del Estado No.016 de fecha 07 de Marzo de 2007, en donde se denomina que es un Órgano Administrativo Desconcentrado, cuyo propósito es el de coadyuvar con los sistemas Estatal y Nacional de Salud, a ampliar la cobertura regional de los servicios médicos asistenciales, así como elevar la calidad de los mismos; por otra parte sientan las bases para el otorgamiento de ayuda y servicios para los individuos más necesitados.

### e) Consideraciones Fiscales del Ente

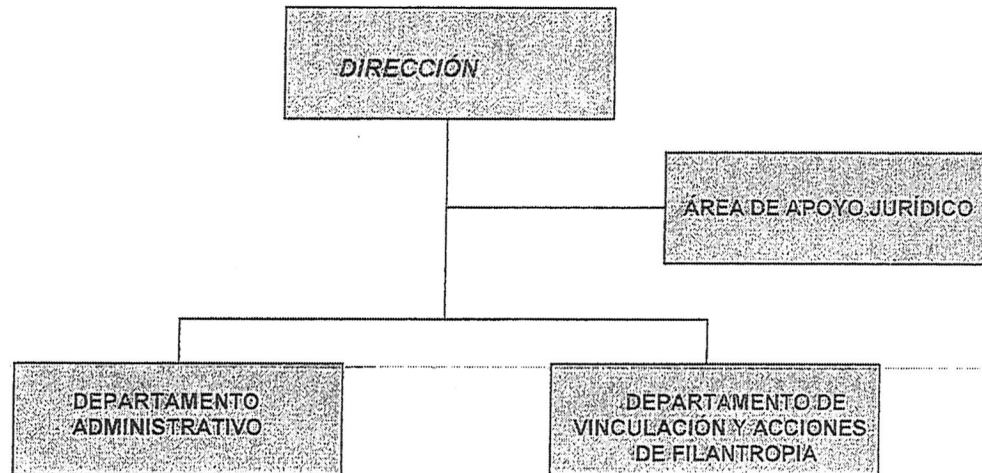
El Instituto de Protección Social y Beneficencia Pública del Estado de Chiapas, se ubica dentro de las personas morales a que se refiere el artículo 95 y 102 de la LISR, pero tiene otras obligaciones como:

- Retención de ISR, Por concepto de Honorarios.
- Retención del 2 % de Impuesto Sobre Nómina por prestación de servicios.

e



f) Estructura Organizacional Básica



g) Fideicomisos de los cuales es Fideicomitente o Fideicomisario, y Contratos Análogos, incluyendo Mandatos de los cuales es parte

(No Aplica)

4.- Bases de Preparación de los Estados Financieros

Para llevar a cabo la preparación de los Estados Financieros del presente ejercicio se consideró lo siguiente:

a) Si se ha observado la normatividad emitida por el CONAC y las disposiciones legales aplicables.

Se ha observado las disposiciones legales de la Normatividad emitida por el CONAC y la Ley General de Contabilidad Gubernamental (LGCG), siendo congruente con la armonización contable en la emisión de los estados financieros.

b) La normatividad aplicada para el reconocimiento, valuación y revelación de los diferentes rubros de la información financiera, así como las bases de medición utilizadas para la elaboración de los estados financieros; por ejemplo: costo histórico, valor de realización, valor razonable, valor de recuperación o cualquier otro método empleado y los criterios de aplicación de los mismos.

Todas las cuentas que afectan económicamente al Instituto de Protección Social y Beneficencia Pública del Estado de Chiapas, están cuantificados en términos monetarios y se registran al costo histórico. El costo histórico de las operaciones corresponde al monto erogado para su adquisición conforme a la documentación contable original justificativa y comprobatoria.

c) Postulados Básicos de Contabilidad Gubernamental (PBCG).

Las bases de preparación de los estados financieros del Instituto de Protección Social y Beneficencia Pública del Estado de Chiapas, aplican los postulados básicos siguientes:

e

X



GOBIERNO CONSTITUCIONAL DEL ESTADO DE CHIAPAS  
INSTITUTO DE PROTECCIÓN SOCIAL Y BENEFICENCIA PÚBLICA  
DEL ESTADO DE CHIAPAS  
NOTAS A LOS ESTADOS FINANCIEROS  
DEL 1 DE ENERO AL 31 DE MARZO DE 2023  
(Cifras en Pesos)

Página 4 de 18

Fecha: 19/05/2023

- 1.- Sustancia Económica
- 2.- Entes Públicos
- 3.- Existencia Permanente
- 4.- Revelación Suficiente
- 5.- Importancia Relativa
- 6.- Registro e Integración Presupuestaria
- 7.- Consolidación de la Información Financiera
- 8.- Devengo Contable
- 9.- Valuación
- 10.- Dualidad Económica
- 11.- Consistencia

*d) Normatividad supletoria. En caso de emplear varios grupos de normatividades (normatividades supletorias), deberá realizar la justificación razonable correspondiente, su alineación con los PBCG y a las características cualitativas asociadas descritas en el Marco Conceptual de Contabilidad Gubernamental (MCCG) y sus modificaciones*

(No Aplica)

*e) Para las Entidades que por primera vez estén implementando la base devengado de acuerdo a la Ley de Contabilidad; deberán revelar las nuevas políticas de reconocimiento, su plan de implementación, revelar los cambios en las políticas, la clasificación y medición de las mismas, así como su impacto en la información financiera, y presentar los últimos estados financieros con la normatividad anteriormente utilizada con las nuevas políticas para fines de comparación en la transición a la base de devengado.*

(No Aplica)

#### 5.- Políticas de Contabilidad Significativas

(No Aplica)

#### 6.- Posición en Moneda Extranjera y Protección por Riesgo Cambiario

(No Aplica)

#### 7.- Reporte Analítico del Activo

En las reglas específicas del Registro y Valoración del Patrimonio emitidas por el Consejo Nacional de Armonización Contable, se definió como vida útil de un activo, al periodo durante el que se espera utilizar el activo, además, se menciona que se considerará que un activo tiene una vida útil indefinida cuando, sobre la base de un análisis de todos los factores relevantes, no exista un límite previsible al periodo a lo largo del cual se espera que el activo genere rendimientos económicos o potencial de servicio, o a la utilización en la producción de bienes y servicios públicos. Con base en estas reglas, los activos del Instituto de Protección Social y Beneficencia Pública del Estado de Chiapas, sitúa la valoración de sus bienes tangibles e intangibles aplicando la depreciación y amortización, utilizando el procedimiento establecido por el Consejo Nacional de Armonización Contable (CONAC).

Las principales variaciones que presenta el activo del 1 de enero al 31 de marzo de 2023, se integra de la siguiente manera:

a) La variación positiva por \$ 46,102.33, del rubro Efectivo y Equivalentes, se debe a que los recursos disponibles en Tesorería, de acuerdo a las ministraciones durante el periodo que se informa, es mayor en comparación al ejercicio anterior.

b) La variación positiva por \$ 2,503.83, del rubro de Activos diferidos, se debe a la falta de suficiencia presupuestal para registrar el costo parcial de Cuota IMSS, así como el 6% adicional al Impuesto Sobre Nómina del mes de diciembre del ejercicio 2022, durante este periodo que se informa.

e

X



## 8.- Fideicomisos, Mandatos y Análogos

El Instituto de Protección Social y Beneficencia Pública del Estado de Chiapas no tiene Fideicomisos bajo su responsabilidad o donde se haya hecho aportación de recursos alguna

## 9.- Reporte de la Recaudación

(No Aplica)

## 10.- Información sobre la Deuda y el Reporte Analítico de la Deuda

(No Aplica)

## 11.- Calificaciones Otorgadas

(No Aplica)

## 12.- Proceso de Mejora

### *a) Principales Políticas de Control Interno*

Manual de Procedimientos: Contiene información de cada uno de los procedimientos, en rubros tales como su propósito, alcance, políticas y órganos administrativos, responsables de su ejecución, es un instrumento en permanente actualización, dispuesto a incorporar las adecuaciones que realicen los órganos administrativos a sus procesos, así como agregar los nuevos procedimientos derivados de la dinámica organizacional propia del Instituto.

Ley General de Contabilidad Gubernamental (LGCG): Nos establece los criterios generales que rigen la contabilidad gubernamental y la emisión de información financiera, incluyendo la presupuestaria y programática en forma razonable y transparente.

Normatividad Contable: Tiene por objeto efectuar el registro contable de los recursos públicos y la preparación de informes financieros de forma armonizada, que dan transparencia para la interpretación, evaluación, fiscalización y entrega de informes; regulando las operaciones contables.

Normas Presupuestarias: Nos indica cómo se ejecuta el gasto público, administrándolo con eficiencia, eficacia, economía, transparencia y honradez, para rendir cuentas de los recursos públicos, así mismo contribuir a fortalecer la armonización presupuestaria y contable.

### *b) Medidas de Desempeño Financiero, Metas y Alcance*

A través del proceso de armonización contable, se da un cambio trascendental para atender en tiempo y forma el nuevo esquema de la contabilidad gubernamental, logrando resultados en materia de información financiera, transparencia y rendición de cuentas, así como, mantener la liquidez y solvencia económica.

## 13.- Información por Segmentos

(No Aplica)

## 14.- Eventos Posteriores al Cierre

(No Aplica)

e



**15.- Partes Relacionadas**

“No existen partes relacionadas que pudieran ejercer influencia significativa sobre la toma de decisiones financieras y operativas”

**16.- Responsabilidad sobre la Presentación Razonable de la Información Contable**

“Bajo protesta de decir verdad declaramos que los Estados Financieros y sus Notas, son razonablemente correctos y son responsabilidad del emisor”

**NOTAS DE DESGLOSE**

**NOTAS AL ESTADO DE ACTIVIDADES**

El Estado de Actividades refleja el resultado entre el saldo total de los ingresos captados y el saldo total de los gastos incurridos por el Instituto de Protección Social y Beneficencia Pública del Estado de Chiapas, cuya diferencia positiva o negativa determina el ahorro o desahorro del 1 de enero al 31 de marzo de 2023, sin considerar la inversión física en Bienes Muebles e Inmuebles, Infraestructura y Construcciones en Proceso. De esta forma el resultado durante este periodo refleja un ahorro por \$ 26,816.82.

**Ingresos y Otros Beneficios**

*Participaciones, Aportaciones, Convenios, Incentivos Derivados de la Colaboración Fiscal, Fondos Distintos de Aportaciones, Transferencias, Asignaciones, Subsidios y Subvenciones, y Pensiones y Jubilaciones*

Al 31 de marzo de 2023, este rubro está integrado por recursos presupuestales radicados a través de transferencias que la Secretaría de Hacienda realiza con base al presupuesto autorizado, para llevar a cabo las actividades del Instituto de Protección Social y Beneficencia Pública del Estado de Chiapas.

**PARTICIPACIONES, APORTACIONES, CONVENIOS, INCENTIVOS DERIVADOS DE LA COLABORACIÓN FISCAL, FONDOS DISTINTOS DE APORTACIONES, TRANSFERENCIAS, ASIGNACIONES, SUBSIDIOS Y SUBVENCIONES, Y PENSIONES Y JUBILACIONES**

( Cifras en Pesos )

CONCEPTO	NATURALEZA	2023	2022
Transferencias, Asignaciones, Subsidios y Subvenciones, y Pensiones y Jubilaciones	Acreeedora	\$ 1,484,978.96	\$ 6,702,203.93
<b>SUMAS</b>		<b>\$ 1,484,978.96</b>	<b>\$ 6,702,203.93</b>

**Otros Ingresos y Beneficios**

El rubro de Otros Ingresos y Beneficios, corresponden a ingresos obtenidos al 31 de marzo de 2023. A continuación se explican aquellas que en lo individual representan el 15 % o más del total de las mismas, integrado por: Ingresos Financieros con un importe de \$ 0.10 por concepto de depósito para apertura de cuenta bancaria.



**GOBIERNO CONSTITUCIONAL DEL ESTADO DE CHIAPAS**  
**INSTITUTO DE PROTECCIÓN SOCIAL Y BENEFICENCIA PUBLICA**  
**DEL ESTADO DE CHIAPAS**  
**NOTAS A LOS ESTADOS FINANCIEROS**  
**DEL 1 DE ENERO AL 31 DE MARZO DE 2023**  
**(Cifras en Pesos)**

Página 7 de 18

Fecha: 19/05/2023

<b>OTROS INGRESOS Y BENEFICIOS</b>			
<b>( Cifras en Pesos )</b>			
<b>CONCEPTO</b>	<b>NATURALEZA</b>	<b>2023</b>	<b>2022</b>
Otros Ingresos y Beneficios Varios	Acreeedora	\$ 0.10	\$ 0.10
	<b>SUMAS</b>	<b>\$ 0.10</b>	<b>\$ 0.10</b>
<b>TOTAL DE INGRESOS Y OTROS BENEFICIOS</b>		<b>\$ 1,484,979.06</b>	<b>\$ 6,702,204.03</b>

**Gastos y Otras Pérdidas**

*Gastos de Funcionamiento*

Los gastos de funcionamiento lo integran todas las erogaciones realizadas en la operatividad al 31 de marzo de 2023, principalmente en los capítulos 1000 Servicios Personales, 2000 Materiales y Suministros, y 3000 Servicios Generales.

Del total de los Gastos de Funcionamiento, se explican aquellas que en lo individual representan el 15 % o más, de la totalidad de las mismas, el cual se integra de la siguiente manera: el importe de \$ 893,872.60 correspondiente a pagos de sueldos y salarios del personal que labora en el Instituto de Protección Social y Beneficencia Pública del Estado de Chiapas, correspondiente al 31 de marzo de 2023.

<b>GASTOS DE FUNCIONAMIENTO</b>			
<b>( Cifras en Pesos )</b>			
<b>CONCEPTO</b>		<b>2023</b>	<b>2022</b>
Servicios Personales		\$ 893,872.60	\$ 4,346,969.40
Materiales y Suministros		50,733.34	178,287.43
Servicios Generales		138,556.30	622,755.75
	<b>SUMAS</b>	<b>\$ 1,083,162.24</b>	<b>\$ 5,148,012.58</b>

*Transferencias, Asignaciones, Subsidios y Otras Ayudas*

Las Transferencias, Asignaciones, Subsidios y Otras Ayudas, que en lo individual representan el 15 % o más del total del rubro, lo integran todas las erogaciones realizadas en la operatividad al 31 de marzo de 2023, principalmente por el importe de \$ 375,000.00, por concepto de ayudas sociales a personas.

<b>TRANSFERENCIAS, ASIGNACIONES, SUBSIDIOS Y OTRAS AYUDAS</b>			
<b>( Cifras en Pesos )</b>			
<b>CONCEPTO</b>		<b>2023</b>	<b>2022</b>
Subsidios y Subvenciones		\$ 0	\$ 112,327.62
Ayudas Sociales		375,000.00	1,436,655.02
	<b>SUMAS</b>	<b>\$ 375,000.00</b>	<b>\$ 1,548,982.64</b>

e

X

**GOBIERNO CONSTITUCIONAL DEL ESTADO DE CHIAPAS**  
**INSTITUTO DE PROTECCIÓN SOCIAL Y BENEFICENCIA PÚBLICA**  
**DEL ESTADO DE CHIAPAS**  
**NOTAS A LOS ESTADOS FINANCIEROS**  
**DEL 1 DE ENERO AL 31 DE MARZO DE 2023**  
**(Cifras en Pesos)**

**NOTAS AL ESTADO DE SITUACIÓN FINANCIERA**

El Estado de Situación Financiera muestra la posición financiera del Instituto de Protección Social y Beneficencia Pública del Estado de Chiapas, valuados y elaborados de acuerdo con los Postulados Básicos de Contabilidad Gubernamental, Normas y Metodología para la Emisión de Información Financiera y Estructura de los Estados Financieros del Ente Público y Característica de sus Notas, emitidos por el Consejo Nacional de Armonización Contable (CONAC), el cual refleja los bienes y derechos que se clasifican en rubros de acuerdo a su disponibilidad de liquidez al igual que sus obligaciones o compromisos, agrupándolas con relación a su exigibilidad.

**ACTIVO**

El activo se compone de los fondos, valores, derechos y bienes cuantificados en términos monetarios, los cuales dispone el Instituto de Protección Social y Beneficencia Pública del Estado de Chiapas, para la operatividad y la prestación de servicios públicos, éste se integra como sigue:

**Circulante**

*Efectivo y Equivalentes*

El rubro de efectivo y equivalentes al 31 de marzo de 2023, asciende a \$ 242,199.75, el cual representa el 100 % del total de activo circulante, se integra por la disponibilidad financiera para cubrir los compromisos de pagos a los diferentes proveedores. También, se encuentran los depósitos otorgados a terceros por el servicio de arrendamiento de equipos utilizados.

<b>EFFECTIVO Y EQUIVALENTES</b>		
<b>( Cifras en Pesos )</b>		
<b>CONCEPTO</b>	<b>2023</b>	<b>2022</b>
<b>Bancos/Dependencias y Otros</b>	148,461.64	149,450.98
<b>Fondos con Afectación Específica</b>	89,738.11	42,646.44
<b>Depósitos de Fondos de Terceros en Garantía y/o Administración</b>	4,000.00	4,000.00
<b>SUMAS</b>	<b>\$ 242,199.75</b>	<b>\$ 196,097.42</b>

<b>FONDOS CON AFECTACIÓN ESPECÍFICA</b>	<b>2023</b>	<b>2022</b>
Fondo General de Participaciones	\$ 34,014.37	\$ 18,592.69
Fondo de Extracción de hidrocarburos	1.05	1.05
Fondo de Compensación	3,573.81	1,483.65
Fondo de Fiscalización y Recaudación	0	21,544.07
Multas Federales	52,148.88	1,024.98
<b>SUMAS</b>	<b>\$ 89,738.11</b>	<b>\$ 42,646.44</b>

*e*

*[Handwritten signature]*

**GOBIERNO CONSTITUCIONAL DEL ESTADO DE CHIAPAS**  
**INSTITUTO DE PROTECCIÓN SOCIAL Y BENEFICENCIA PÚBLICA**  
**DEL ESTADO DE CHIAPAS**  
**NOTAS A LOS ESTADOS FINANCIEROS**  
**DEL 1 DE ENERO AL 31 DE MARZO DE 2023**  
**(Cifras en Pesos)**

Página 9 de 18

Fecha: 19/05/2023

**No Circulante**
**Bienes Muebles**

Este rubro representa los bienes muebles que son propiedad del Instituto de Protección Social y Beneficencia Pública del Estado de Chiapas, que fueron adquiridos con recursos presupuestales, así como con recursos ajenos, correspondiente a ejercicios anteriores. Se integra por: Mobiliario y Equipo de Administración, Vehículos y Equipo de Transporte y Maquinaria, Otros Equipos y Herramientas, que aún se encuentran en buenas condiciones y que son básicos para la operatividad del mismo.

Al 31 de marzo de 2023, este rubro asciende a \$ 165,897.32, que representa el 26.2 % del activo no circulante.

<b>BIENES MUEBLES</b>		
<b>( Cifras en Pesos )</b>		
<b>CONCEPTO</b>	<b>2023</b>	<b>2022</b>
<b>Mobiliario y Equipo de Administración</b>	\$ 51,549.16	\$ 51,549.16
<b>Vehículos y Equipo de Transporte</b>	107,300.00	107,300.00
<b>Maquinaria, Otros Equipos y Herramientas</b>	7,048.16	7,048.16
<b>SUMAS</b>	<b>\$ 165,897.32</b>	<b>\$ 165,897.32</b>

**Depreciación, Deterioro y Amortización Acumulada de Bienes**

Este rubro representa la depreciación y amortización aplicada a los bienes tangibles e intangibles que son propiedad del Instituto de Protección Social y Beneficencia Pública del Estado de Chiapas, utilizando el procedimiento establecido por el Consejo Nacional de Armonización Contable (CONAC), aplicados en el ejercicio 2023.

Al 31 de marzo de 2023, este rubro asciende a una cifra negativa por \$ 78,095.53 que representa una disminución del 12.3 % del activo no circulante.

<b>DEPRECIACIÓN, DETERIORO Y AMORTIZACIÓN ACUMULADA DE BIENES</b>		
<b>( Cifras en Pesos )</b>		
<b>CONCEPTO</b>	<b>2023</b>	<b>2022</b>
<b>Depreciación Acumulada de Bienes Muebles</b>	\$ (78,095.53)	\$ (78,095.53)
<b>SUMAS</b>	<b>\$ (78,095.53)</b>	<b>\$ (78,095.53)</b>

<b>DEPRECIACIÓN ACUMULADA DE BIENES MUEBLES</b>	<b>MONTO DEL BIEN</b>	<b>DEPRECIACIÓN DEL EJERCICIO</b>	<b>DEPRECIACIÓN ACUMULADA</b>	<b>TASA APLICADA</b>
<b>Mobiliario y Equipo de Administración</b>	\$ 51,549.16	0	\$ (50,292.15)	10 %
<b>Vehículos y Equipo de Transporte</b>	107,300.00	0	(21,460.00)	20 %
<b>Maquinaria, Otros Equipos y Herramientas</b>	7,048.16	0	(6,343.38)	10 %
<b>SUMAS</b>	<b>\$ 165,897.32</b>	<b>0</b>	<b>\$ (78,095.53)</b>	

 e  
 X



**GOBIERNO CONSTITUCIONAL DEL ESTADO DE CHIAPAS**  
**INSTITUTO DE PROTECCIÓN SOCIAL Y BENEFICENCIA PÚBLICA**  
**DEL ESTADO DE CHIAPAS**  
**NOTAS A LOS ESTADOS FINANCIEROS**  
**DEL 1 DE ENERO AL 31 DE MARZO DE 2023**  
**(Cifras en Pesos)**

Página 10 de 18

Fecha: 19/05/2023

**Activos Diferidos**

Al 31 de marzo de 2023, este rubro refleja un monto de \$ 545,744.98, el cual representa el 86.1 % del total del activo no circulante, se encuentra integrado por todas aquellas operaciones que están en proceso de regularización presupuestal y contable de ejercicios anteriores; actualmente se están llevando a cabo las gestiones necesarias ante la Secretaría de Hacienda para su regularización.

<b>ACTIVOS DIFERIDOS</b>				
<b>( Cifras en Pesos )</b>				
<b>CONCEPTO</b>	<b>NATURALEZA</b>	<b>2023</b>	<b>2022</b>	
<b>Otros Activos Diferidos</b>	Deudora	\$ 545,744.98	\$ 543,241.15	
	<b>SUMAS</b>	<b>\$ 545,744.98</b>	<b>\$ 543,241.15</b>	

**PASIVO**

Es el conjunto de cuentas que permite el registro de las obligaciones contraídas por el Instituto de Protección Social y Beneficencia Pública del Estado de Chiapas, para el desarrollo de sus funciones y la prestación de los servicios públicos. Al 31 de marzo de 2023, los estados financieros reflejan principalmente pasivo circulante o corto plazo, es decir, aquellas obligaciones en que la exigibilidad de pago es menor a un año, así también, pasivo no circulante o a largo plazo que representa las obligaciones con vencimiento posterior a un año.

**Circulante**

**Cuentas por Pagar a Corto Plazo**

Al 31 de marzo de 2023, este rubro asciende a \$ 60,216.51, el cual representa el 28.9 % del total del pasivo circulante y se integra por los compromisos contraídos para la adquisición de bienes de consumo y por la contratación de servicios con proveedores, necesarios para su funcionamiento y se encuentra pendiente de regularizar al periodo que se informa.

<b>CUENTAS POR PAGAR A CORTO PLAZO</b>				
<b>( Cifras en Pesos )</b>				
<b>CONCEPTO</b>	<b>VENCIMIENTO (DÍAS)</b>	<b>2023</b>	<b>2022</b>	
<b>Servicios Personales por Pagar a Corto Plazo</b>	≤ 365	\$ 0	\$ 35,164.94	
<b>Proveedores por Pagar a Corto Plazo</b>	≤ 365	8,092.61	1,272.79	
<b>Transferencias Otorgadas por Pagar a Corto Plazo</b>	≤ 365	52,123.90	1,000.00	
	<b>SUMAS</b>	<b>\$ 60,216.51</b>	<b>\$ 37,437.73</b>	

**Fondos y Bienes de Terceros en Garantía y/o Administración a Corto Plazo**

Este rubro asciende a \$ 148,461.54 que representa el 71.1 % del total del pasivo circulante y corresponde principalmente a las obligaciones con recursos ajenos del programa de Cuotas de Recuperación, por concepto de Apoyos o Ayudas en materia de salud, que se otorgan a personas de escasos recursos carentes de seguridad social en el Estado de Chiapas, así como algunos gastos que se generen para la realización de las actividades del Instituto.

*e*  
*X*



**GOBIERNO CONSTITUCIONAL DEL ESTADO DE CHIAPAS**  
**INSTITUTO DE PROTECCIÓN SOCIAL Y BENEFICENCIA PÚBLICA**  
**DEL ESTADO DE CHIAPAS**  
**NOTAS A LOS ESTADOS FINANCIEROS**  
**DEL 1 DE ENERO AL 31 DE MARZO DE 2023**  
**(Cifras en Pesos)**

Página 11 de 18

Fecha: 19/05/2023

**FONDOS Y BIENES DE TERCEROS EN GARANTÍA Y/O ADMINISTRACIÓN A CORTO PLAZO**

( Cifras en Pesos )

CONCEPTO	VENCIMIENTO (DÍAS)	2023	2022
Fondos en Administración a Corto Plazo	≤ 365	\$ 148,461.54	\$ 149,450.88
<b>SUMAS</b>		<b>\$ 148,461.54</b>	<b>\$ 149,450.88</b>

**No Circulante**

*Pasivos Diferidos a Largo Plazo*

Este rubro asciende a \$ 543,241.15 que representa el 99.3 % del total del pasivo no circulante y refleja el registro de los compromisos contraídos a largo plazo, por anticipos de ministración, correspondiente al rubro de sueldos y salarios, las cuales se encuentran pendientes de regularizar.

**CUENTAS POR PAGAR A LARGO PLAZO**

( Cifras en Pesos )

CONCEPTO	VENCIMIENTO (DÍAS)	2023	2022
Otros Pasivos Diferidos a Largo Plazo	> 365	\$ 543,241.15	\$ 543,241.15
<b>SUMAS</b>		<b>\$ 543,241.15</b>	<b>\$ 543,241.15</b>

*Fondos y Bienes de Terceros en Garantía y/o Administración a Largo Plazo*

Este rubro asciende a \$ 3,995.73 que representa el 0.7 % del total del pasivo no circulante y corresponde principalmente a las obligaciones con recursos ajenos, los cuales no se han ejercido debido a que se encuentran relacionados con la cuenta de activo "Depósitos de Fondos de Terceros en Garantía y/o Administración" por concepto de depósito en garantía de un bien mueble, que este Instituto ha venido utilizando desde ejercicios anteriores y que serán regularizados cuando el bien deje de ser utilizado.

FONDOS EN ADMINISTRACIÓN A LARGO PLAZO	NATURALEZA	2023	2022
<b>Recursos Ajenos:</b>			
Cuotas de Recuperación	Acreedora	\$ 3,995.73	\$ 3,995.73
<b>SUMAS</b>		<b>\$ 3,995.73</b>	<b>\$ 3,995.73</b>

**NOTAS AL ESTADO DE VARIACIÓN EN LA HACIENDA PÚBLICA**

La Hacienda Pública representa el importe de los bienes y derechos que son propiedad del Instituto de Protección Social y Beneficencia Pública del Estado de Chiapas, dicho importe es modificado principalmente por el resultado positivo obtenido al 31 de marzo de 2023, el cual asciende a \$ 26,816.82.




**GOBIERNO CONSTITUCIONAL DEL ESTADO DE CHIAPAS**  
**INSTITUTO DE PROTECCIÓN SOCIAL Y BENEFICENCIA PUBLICA**  
**DEL ESTADO DE CHIAPAS**  
**NOTAS A LOS ESTADOS FINANCIEROS**  
**DEL 1 DE ENERO AL 31 DE MARZO DE 2023**  
**(Cifras en Pesos)**

Página 12 de 18

Fecha: 19/05/2023

El Estado de Variación en la Hacienda Pública muestra las modificaciones o cambios realizados en la Hacienda Pública, dichas variaciones se afectan por el resultado derivado del registro de operaciones de ejercicios anteriores por reintegros, depuración contable, devoluciones, regularización de saldos, a la fecha que se informa, la Hacienda Pública refleja un saldo de \$ 119,831.59.

Así también, es modificado por el aumento o disminución al patrimonio, derivado del registro de movimientos realizados durante el periodo que se informa. A la fecha que se informa la modificación neta negativa al patrimonio es de \$ 26,816.82.

<b>HACIENDA PÚBLICA/PATRIMONIO</b>			
<b>( Cifras en Pesos )</b>			
<b>CONCEPTO</b>	<b>2023</b>	<b>2022</b>	
<b>Patrimonio Generado</b>	\$ 119,831.59	\$ 93,014.87	
<b>SUMAS</b>	\$ <b>119,831.59</b>	\$ <b>93,014.87</b>	

**Patrimonio Generado**

*Resultados del Ejercicio (Ahorro/Desahorro)*

El resultado positivo obtenido al periodo que se informa es de \$ 26,816.82 y representa la disponibilidad financiera para cubrir los gastos de operación de este Instituto.

<b>PATRIMONIO GENERADO</b>	<b>PROCEDENCIA</b>	<b>2023</b>	<b>2022</b>
Resultados del Ejercicio (Ahorro/Desahorro)	Ingresos y Otros Beneficios menos Gastos y Otras Pérdidas	\$ 26,816.82	\$ (17,375.01)
<b>SUMAS</b>		\$ <b>26,816.82</b>	\$ <b>(17,375.01)</b>

*Resultados de Ejercicios Anteriores*

Este rubro se integra principalmente por saldos de años anteriores, así como, por el traspaso del resultado del ejercicio anterior, efectuado al inicio del presente ejercicio; también se incluyen, aquellos movimientos realizados en el periodo que se informa por concepto de: transferencias de bienes muebles e inmuebles a otras dependencias o entes públicos, bajas de activos por encontrarse defectuosos e inservibles y por actas circunstanciadas de hechos, así como, reintegros de años anteriores y depuración de saldos.

<b>PATRIMONIO GENERADO</b>	<b>PROCEDENCIA</b>	<b>2023</b>	<b>2022</b>
Resultados de Ejercicios Anteriores	Traspaso de Saldos, Bajas de Bienes y Depuración Contable.	\$ 93,014.77	\$ 110,389.88
<b>SUMAS</b>		\$ <b>93,014.77</b>	\$ <b>110,389.88</b>

e





**GOBIERNO CONSTITUCIONAL DEL ESTADO DE CHIAPAS**  
**INSTITUTO DE PROTECCIÓN SOCIAL Y BENEFICENCIA PÚBLICA**  
**DEL ESTADO DE CHIAPAS**  
**NOTAS A LOS ESTADOS FINANCIEROS**  
**DEL 1 DE ENERO AL 31 DE MARZO DE 2023**  
**(Cifras en Pesos)**

Página 13 de 18

Fecha: 19/05/2023

**NOTAS AL ESTADO DE FLUJOS DE EFECTIVO**

El Estado de Flujos de Efectivo, muestra los flujos de efectivo del Instituto de Protección Social y Beneficencia Pública del Estado de Chiapas, conformado por los elementos básicos: origen y aplicación de los recursos.

*Flujo de Efectivo de las Actividades de Operación*

Durante el periodo que se informa, los orígenes de actividades de operación cobrados fueron por la cantidad de \$ 1,484,979.06. Las aplicaciones de actividades de operación pagadas por el periodo comprendido del 1 de enero al 31 de marzo de 2023, asciende a \$1,458,162.24, el cual refleja un flujo neto positivo por actividades de operación por un importe de \$ 26,816.82.

*Flujo de Efectivo de las Actividades de Inversión*

Durante el periodo que se informa, los orígenes de actividades de inversión cobrados fueron por la cantidad de \$ 17,375.01. Las aplicaciones de actividades de inversión pagadas por el periodo comprendido del 1 de enero al 31 de marzo de 2023, asciende a \$ 19,878.94, el cual refleja un flujo neto a la baja por actividades de inversión por un importe de \$ 2,503.93.

*Flujo de Efectivo de las Actividades de Financiamiento*

Durante el periodo que se informa, los orígenes de actividades de financiamiento cobrados fueron por la cantidad de \$ 57,943.72. Las aplicaciones de actividades de financiamiento pagadas por el periodo comprendido del 1 de enero al 31 de marzo de 2023, asciende a \$ 36,154.28, el cual refleja un flujo neto por actividades de financiamiento por un importe de \$ 21,789.44.

*Incremento/Disminución Neta en el Efectivo y Equivalentes al Efectivo*

El incremento neto en el efectivo y equivalentes al 31 de marzo de 2023 tiene un saldo de \$ 46,102.33.

**Efectivo y Equivalentes al Efectivo al Final del Ejercicio**

Las cifras del efectivo y equivalentes al efectivo, al final del ejercicio que figuran en la última parte del Estado de Flujos de Efectivo, es el siguiente:

<b>EFFECTIVO Y EQUIVALENTES AL EFECTIVO AL FINAL DEL EJERCICIO</b>		
<b>( Cifras en Pesos )</b>		
<b>CONCEPTO</b>	<b>2023</b>	<b>2022</b>
Efectivo y Equivalentes al Efectivo al Final del Ejercicio	\$ 242,199.75	\$ 196,097.42

**Efectivo y Equivalentes**

El análisis de los saldos inicial y final del efectivo y equivalentes al efectivo, al final del ejercicio del estado de flujos de efectivo, respecto a la composición del rubro de efectivo y equivalentes es como sigue:

*e*  
*X*

**GOBIERNO CONSTITUCIONAL DEL ESTADO DE CHIAPAS**  
**INSTITUTO DE PROTECCIÓN SOCIAL Y BENEFICENCIA PÚBLICA**  
**DEL ESTADO DE CHIAPAS**  
**NOTAS A LOS ESTADOS FINANCIEROS**  
**DEL 1 DE ENERO AL 31 DE MARZO DE 2023**  
**(Cifras en Pesos)**

Página 14 de 18

Fecha: 19/05/2023

<b>EFFECTIVO Y EQUIVALENTES</b>		
( Cifras en Pesos )		
<b>CONCEPTO</b>	<b>2023</b>	<b>2022</b>
Bancos/Dependencias y Otros	148,461.64	149,450.98
Fondos con Afectación Específica	89,738.11	42,646.44
Depósitos de Fondos de Terceros en Garantía y/o Administración	4,000.00	4,000.00
<b>TOTAL</b>	<b>\$ 242,199.75</b>	<b>\$ 196,047.42</b>

**Adquisiciones de las Actividades de Inversión efectivamente pagadas**

Al 31 de marzo de 2023, se realizaron adquisiciones de las Actividades de Inversión efectivamente pagadas, respecto del apartado de aplicación, mismas que a continuación de describen:

<b>ADQUISICIONES DE ACTIVIDADES DE INVERSIÓN EFECTIVAMENTE PAGADAS</b>		
( Cifras en Pesos )		
<b>CONCEPTO</b>	<b>2023</b>	<b>2022</b>
<b>Otras Inversiones</b>	\$ 19,878.94	\$ 26,752.07
<b>TOTAL</b>	<b>\$ 19,878.94</b>	<b>\$ 26,752.07</b>

**Conciliación de Flujos de Efectivo Netos**

A continuación, se presenta la Conciliación de los Flujos de Efectivo Netos de las Actividades de Operación y saldos de Resultados del Ejercicio (Ahorro/Desahorro):

<b>CONCILIACIÓN DE FLUJOS DE EFECTIVO NETOS</b>		
( Cifras en Pesos )		
<b>CONCEPTO</b>	<b>2023</b>	<b>2022</b>
<b>Resultados del Ejercicio Ahorro/Desahorro</b>	\$ 26,816.82	\$ (17,375.01)
<b>Movimientos de partidas (o rubros) que no afectan al efectivo</b>	<b>0</b>	<b>0</b>
Disminución de Inventarios	0	0
Otros Gastos Varios	0	0
<b>Flujos de Efectivo Netos de las Actividades de Operación</b>	<b>\$ 26,816.82</b>	<b>\$ (17,375.01)</b>

**CONCILIACIÓN ENTRE LOS INGRESOS PRESUPUESTARIOS Y CONTABLES, ASÍ COMO ENTRE LOS EGRESOS PRESUPUESTARIOS Y LOS GASTOS CONTABLES**

De conformidad a lo dispuesto por el "Acuerdo por el que se emite el formato de conciliación entre los ingresos presupuestarios y contables, así como entre los egresos presupuestarios y los gastos contables" y sus modificaciones, dictado por el Consejo Nacional de Armonización Contable, a continuación, se presenta la conciliación contable-presupuestaria, correspondiente del 1 de enero al 31 de marzo de 2023:





GOBIERNO CONSTITUCIONAL DEL ESTADO DE CHIAPAS  
INSTITUTO DE PROTECCIÓN SOCIAL Y BENEFICENCIA PÚBLICA  
DEL ESTADO DE CHIAPAS  
NOTAS A LOS ESTADOS FINANCIEROS  
DEL 1 DE ENERO AL 31 DE MARZO DE 2023  
(Cifras en Pesos)

Página 15 de 18

Fecha: 19/05/2023

INSTITUTO DE PROTECCIÓN SOCIAL Y BENEFICENCIA PÚBLICA DEL ESTADO DE CHIAPAS  
CONCILIACIÓN ENTRE LOS INGRESOS PRESUPUESTARIOS Y CONTABLES  
DEL 1 DE ENERO AL 31 DE MARZO DE 2023  
( Cifras en Pesos )

CONCEPTO	2023
<b>1. Total de Ingresos Presupuestarios</b>	<b>\$ 1,484,978.96</b>
<b>2. Más Ingresos Contables No Presupuestarios</b>	<b>0.10</b>
2.1 Ingresos Financieros	0
2.2 Incremento por Variación de Inventarios	0
2.3 Disminución del Exceso de Estimaciones por Pérdida o Deterioro u Obsolescencia	0
2.4 Disminución del Exceso de Provisiones	0
2.5 Otros ingresos y Beneficios Varios	0.10
2.6 Otros Ingresos Contables No Presupuestarios	0
<b>3. Menos Ingresos Presupuestarios No Contables</b>	<b>0</b>
3.1 Aprovechamientos Patrimoniales	0
3.2 Ingresos Derivados de Financiamientos	0
3.3 Otros ingresos Presupuestarios No Contables	0
<b>4. Total de Ingresos Contables</b>	<b>\$ 1,484,979.06</b>

e  
/





GOBIERNO CONSTITUCIONAL DEL ESTADO DE CHIAPAS  
INSTITUTO DE PROTECCIÓN SOCIAL Y BENEFICENCIA PÚBLICA  
DEL ESTADO DE CHIAPAS  
NOTAS A LOS ESTADOS FINANCIEROS  
DEL 1 DE ENERO AL 31 DE MARZO DE 2023  
(Cifras en Pesos)

Página 16 de 18

Fecha: 19/05/2023

INSTITUTO DE PROTECCIÓN SOCIAL Y BENEFICENCIA PÚBLICA DEL ESTADO DE CHIAPAS  
CONCILIACIÓN ENTRE LOS EGRESOS PRESUPUESTARIOS Y LOS GASTOS CONTABLES  
DEL 1 DE ENERO AL 31 DE MARZO DE 2023  
( Cifras en Pesos )

CONCEPTO	2023
<b>1. Total de Egresos Presupuestarios</b>	<b>\$ 1,458,162.24</b>
<b>2. Menos Egresos Presupuestarios No Contables</b>	<b>0</b>
2.1 Materias Primas y Materiales de Producción y Comercialización	0
2.2 Materiales y Suministros	0
2.3 Mobiliario y Equipo de Administración	0
2.4 Mobiliario y Equipo Educativo y Recreativo	0
2.5 Equipo e Instrumental Médico y de Laboratorio	0
2.6 Vehículos y Equipo de Transporte	0
2.7 Equipo de Defensa y Seguridad	0
2.8 Maquinaria, Otros Equipos y Herramientas	0
2.9 Activos Biológicos	0
2.10 Bienes Inmuebles	0
2.11 Activos Intangibles	0
2.12 Obra Pública en Bienes de Dominio Público	0
2.13 Obra Pública en Bienes Propios	0
2.14 Acciones y Participaciones de Capital	0
2.15 Compra de Títulos y Valores	0
2.16 Concesión de Préstamos	0
2.17 Inversiones en Fideicomisos, Mandatos y Otros Análogos	0
2.18 Provisiones para Contingencias y Otras Erogaciones Especiales	0
2.19 Amortización de la Deuda Pública	0
2.20 Adeudos de Ejercicios Fiscales Anteriores (ADEFAS)	0
2.21 Otros Egresos Presupuestarios No Contables	0
<b>3. Más Gastos Contables No Presupuestarios</b>	<b>0</b>
3.1 Estimaciones, Depreciaciones, Deterioros, Obsolescencia y Amortizaciones	0
3.2 Provisiones	0
3.3 Disminución de Inventarios	0
3.4 Otros Gastos	0
3.5 Inversión Pública no Capitalizable	0
3.6 Materiales y Suministros (consumos)	0
3.7 Otros Gastos Contables No Presupuestarios	0
<b>4. Total de Gastos Contables</b>	<b>\$ 1,458,162.24</b>

e

X



**GOBIERNO CONSTITUCIONAL DEL ESTADO DE CHIAPAS**  
**INSTITUTO DE PROTECCIÓN SOCIAL Y BENEFICENCIA PÚBLICA**  
**DEL ESTADO DE CHIAPAS**  
**NOTAS A LOS ESTADOS FINANCIEROS**  
**DEL 1 DE ENERO AL 31 DE MARZO DE 2023**  
**(Cifras en Pesos)**

Página 17 de 18

Fecha: 19/05/2023

**NOTAS DE MEMORIA (CUENTAS DE ORDEN)**

Las Notas de Memoria contienen información sobre las cuentas de orden tanto contables como presupuestarias que se utilizan para registrar los movimientos de valores que no afecten o modifiquen el Estado de Situación Financiera del Instituto de Protección Social y Beneficencia Pública del Estado de Chiapas, sin embargo, su incorporación en libros es necesaria con fines de recordatorio, de control y en general sobre los aspectos administrativos, o bien, para consignar sus derechos o responsabilidades contingentes que puedan, o no, presentarse en el futuro.

Al 31 de marzo de 2023, las cuentas que se manejan para efectos de estas Notas son las siguientes:

**Cuentas de Orden Contables**

Refleja la emisión de obligaciones, al 31 de marzo de 2023.

<b>CUENTAS DE ORDEN CONTABLES</b>	
( Cifras en Pesos )	
<b>CONCEPTO</b>	<b>2023</b>
<b>Valores</b>	\$ 0
<b>Emisión de Obligaciones</b>	0
<b>Avales y Garantías</b>	0
<b>Juicios</b>	0
<b>Mediante Proyectos para Prestación de Servicios (PPS) y Similares</b>	0
<b>Bienes en Concesionados o en Comodato</b>	<b>30,708.00</b>

<b>BIENES CONCESIONADOS O EN COMODATO</b>	<b>MONTO</b>	<b>TASA</b>	<b>VENCIMIENTO (DÍAS)</b>
Bienes Bajo Contrato en Comodato	\$ 30,708.00	0%	No Aplica
<b>TOTAL</b>	<b>\$ 30,708.00</b>		

**Cuentas de Orden Presupuestario**

**Cuentas de Ingresos**

Los saldos de los rubros de las cuentas de orden presupuestarias de ingresos del Instituto de Protección Social y Beneficencia Pública del Estado de Chiapas, registrados del 1 de enero al 31 de marzo de 2023, son las siguientes: (No Aplica)

**Cuentas de Egresos**

Los saldos de los rubros de las cuentas de orden presupuestarias de egresos del Instituto de Protección Social y Beneficencia Pública del Estado de Chiapas, registrados del 1 de enero al 31 de marzo de 2023, son las siguientes:

e





GOBIERNO CONSTITUCIONAL DEL ESTADO DE CHIAPAS  
INSTITUTO DE PROTECCIÓN SOCIAL Y BENEFICENCIA PUBLICA  
DEL ESTADO DE CHIAPAS  
NOTAS A LOS ESTADOS FINANCIEROS  
DEL 1 DE ENERO AL 31 DE MARZO DE 2023  
(Cifras en Pesos)

Página 18 de 18

Fecha: 19/05/2023

**CUENTAS DE ORDEN PRESUPUESTARIAS DE EGRESOS**

( Cifras en Pesos )

CONCEPTO	2023
Presupuesto de Egresos Aprobado	6,598,824.24
Presupuesto de Egresos por Ejercer	5,145,127.35
Modificaciones al Presupuesto de Egresos Aprobado	31,205.52
Presupuesto de Egresos Comprometido	26,740.17
Presupuesto de Egresos Devengado	60,216.51
Presupuesto de Egresos Ejercido	0
Presupuesto de Egresos Pagado	1,397,945.73

e



**GOBIERNO CONSTITUCIONAL DEL ESTADO DE CHIAPAS**  
**INSTITUTO DE PROTECCIÓN SOCIAL Y BENEFICENCIA PÚBLICA DEL**  
**ESTADO DE CHIAPAS**  
**SISTEMA CONTABLE 2023**

**ESTADO ANALÍTICO DE INGRESOS**

**DEL 1o. DE ENERO AL 31 DE MARZO DE 2023**

Página 1 de 1  
19/05/2023

Fecha:

RUBRO DE INGRESOS	INGRESO					DIFERENCIA (RECAUDADO - ESTIMADO)
	ESTIMADO	AMPLIACIONES Y REDUCCIONES	MODIFICADO	DEVENGADO	RECAUDADO	
Impuestos	0.00	0.00	0.00	0.00	0.00	0.00
Cuotas y Aportaciones de Seguridad Social	0.00	0.00	0.00	0.00	0.00	0.00
Contribuciones de Mejoras	0.00	0.00	0.00	0.00	0.00	0.00
Derechos	0.00	0.00	0.00	0.00	0.00	0.00
Productos	0.00	0.00	0.00	0.00	0.00	0.00
Aprovechamientos	0.00	0.00	0.00	0.00	0.00	0.00
Ingresos por Venta de Bienes, Prestación de Servicios y Otros Ingresos	0.00	0.00	0.00	0.00	0.00	0.00
Participaciones, Aportaciones, Convenios, Incentivos Derivados de la Colaboración Fiscal y Fondos Distintos de Aportaciones	0.00	0.00	0.00	0.00	0.00	0.00
Transferencias, Asignaciones, Subsidios y Subvenciones, y Pensiones y Jubilaciones	0.00	0.00	0.00	0.00	0.00	0.00
Ingresos Derivados de Financiamientos	0.00	0.00	0.00	0.00	0.00	0.00
<b>Total</b>	<b>0.00</b>	<b>0.00</b>	<b>0.00</b>	<b>0.00</b>	<b>0.00</b>	<b>0.00</b>
<b>Ingresos Excedentes</b>						<b>0.00</b>

RUBRO DE INGRESOS	INGRESO					DIFERENCIA (RECAUDADO - ESTIMADO)
	ESTIMADO	AMPLIACIONES Y REDUCCIONES	MODIFICADO	DEVENGADO	RECAUDADO	
<b>Ingresos del Poder Ejecutivo Federal o Estatal y de los Municipios</b>	<b>0.00</b>	<b>0.00</b>	<b>0.00</b>	<b>0.00</b>	<b>0.00</b>	<b>0.00</b>
Impuestos	0.00	0.00	0.00	0.00	0.00	0.00
Cuotas y Aportaciones de Seguridad Social	0.00	0.00	0.00	0.00	0.00	0.00
Contribuciones de Mejoras	0.00	0.00	0.00	0.00	0.00	0.00
Derechos	0.00	0.00	0.00	0.00	0.00	0.00
Productos	0.00	0.00	0.00	0.00	0.00	0.00
Aprovechamientos	0.00	0.00	0.00	0.00	0.00	0.00
Participaciones, Aportaciones, Convenios, Incentivos Derivados de la Colaboración Fiscal y Fondos Distintos de Aportaciones	0.00	0.00	0.00	0.00	0.00	0.00
Transferencias, Asignaciones, Subsidios y Subvenciones, y Pensiones y Jubilaciones	0.00	0.00	0.00	0.00	0.00	0.00
<b>Ingresos de los Entes públicos de los Poderes Legislativo y Judicial, de los Órganos Autónomos y del Sector Paraestatal o Paramunicipal, así como de las Empresas Productivas del Estado</b>	<b>0.00</b>	<b>0.00</b>	<b>0.00</b>	<b>0.00</b>	<b>0.00</b>	<b>0.00</b>
Cuotas y Aportaciones de Seguridad Social	0.00	0.00	0.00	0.00	0.00	0.00
Productos	0.00	0.00	0.00	0.00	0.00	0.00
Ingresos por Venta de Bienes, Prestación de Servicios y Otros Ingresos	0.00	0.00	0.00	0.00	0.00	0.00
Transferencias, Asignaciones, Subsidios y Subvenciones, y Pensiones y Jubilaciones	0.00	0.00	0.00	0.00	0.00	0.00
<b>Ingresos Derivados de Financiamiento</b>	<b>0.00</b>	<b>0.00</b>	<b>0.00</b>	<b>0.00</b>	<b>0.00</b>	<b>0.00</b>
Ingresos Derivados de Financiamientos	0.00	0.00	0.00	0.00	0.00	0.00
<b>Total</b>	<b>0.00</b>	<b>0.00</b>	<b>0.00</b>	<b>0.00</b>	<b>0.00</b>	<b>0.00</b>
<b>Ingresos Excedentes</b>						<b>0.00</b>

**NO APLICA**

e

A



GOBIERNO CONSTITUCIONAL DEL ESTADO DE CHIAPAS  
INSTITUTO DE PROTECCIÓN SOCIAL Y BENEFICENCIA PÚBLICA DEL ESTADO  
DE CHIAPAS

SISTEMA CONTABLE 2023  
ENDEUDAMIENTO NETO  
DEL 1o. DE ENERO AL 31 DE MARZO DE 2023

Fecha:

Página 1 de 1  
19/05/2023

IDENTIFICACIÓN DE CRÉDITO O INSTRUMENTO	CONTRATACIÓN/ COLOCACIÓN	AMORTIZACIÓN	ENDEUDAMIENTO NETO
CRÉDITOS BANCARIOS			

TOTAL CRÉDITOS BANCARIOS

OTROS INSTRUMENTOS DE DEUDA

# NO APLICA

TOTAL OTROS INSTRUMENTOS DE DEUDA  
TOTAL

Lic. Roselena Cahue Cervantes  
Jefa del Departamento Administrativo

C. P. Roberto Cruz Núñez  
Encargado de Contabilidad

“Bajo protesta de decir verdad declaramos que los Estados Financieros y sus notas, son razonablemente correctos y son responsabilidad del emisor”.



GOBIERNO CONSTITUCIONAL DEL ESTADO DE CHIAPAS  
INSTITUTO DE PROTECCIÓN SOCIAL Y BENEFICENCIA PÚBLICA DEL ESTADO  
DE CHIAPAS

SISTEMA CONTABLE 2023  
INTERESES DE LA DEUDA  
DEL 1o. DE ENERO AL 31 DE MARZO DE 2023

Página 1 de 1  
19/05/2023

Fecha:

IDENTIFICACIÓN DE CRÉDITO O INSTRUMENTO	DEVENGADO	PAGADO
CRÉDITOS BANCARIOS		

TOTAL DE INTERESES DE CRÉDITOS BANCARIOS

OTROS INSTRUMENTOS DE DEUDA
-----------------------------

TOTAL DE INTERESES DE OTROS INSTRUMENTOS DE DEUDA

TOTAL

# NO APLICA

Lic. Roselena Cahue Cervantes  
Jefa del Departamento Administrativo

C. P. Roberto Cruz Nuñez  
Encargado de Contabilidad

“Bajo protesta de decir verdad declaramos que los Estados Financieros y sus notas, son razonablemente correctos y son responsabilidad del emisor”.





**GOBIERNO CONSTITUCIONAL DEL ESTADO DE CHIAPAS**  
**INSTITUTO DE PROTECCIÓN SOCIAL Y BENEFICENCIA PÚBLICA DEL**  
**ESTADO DE CHIAPAS**  
**SISTEMA CONTABLE 2023**  
**INDICADORES DE POSTURA FISCAL**  
**DEL 1o. DE ENERO AL 31 DE MARZO DE 2023**

Fecha:

Página 1 de 1  
19/05/2023

CONCEPTO	ESTIMADO	DEVENGADO	PAGADO
<b>I. Ingresos Presupuestarios</b>	<b>0.00</b>	<b>0.00</b>	<b>0.00</b>
Ingresos del Gobierno de la Entidad Federativa	0.00	0.00	0.00
Ingresos del Sector Paraestatal	0.00	0.00	0.00
<b>II. Egresos Presupuestarios</b>	<b>0.00</b>	<b>0.00</b>	<b>0.00</b>
Egresos del Gobierno de la Entidad Federativa	0.00	0.00	0.00
Egresos del Sector Paraestatal	0.00	0.00	0.00
<b>III. Balance Presupuestario (Superávit o Déficit) (III = I - II)</b>	<b>0.00</b>	<b>0.00</b>	<b>0.00</b>

CONCEPTO	ESTIMADO	DEVENGADO	PAGADO
<b>III. Balance Presupuestario (Superávit o Déficit)</b>	<b>0.00</b>	<b>0.00</b>	<b>0.00</b>
<b>IV. Intereses, Comisiones y Gastos de la Deuda</b>	<b>0.00</b>	<b>0.00</b>	<b>0.00</b>
<b>V. Balance Primario (Superávit o Déficit) (V = III - IV)</b>	<b>0.00</b>	<b>0.00</b>	<b>0.00</b>

CONCEPTO	ESTIMADO	DEVENGADO	PAGADO
<b>A. Financiamiento</b>	<b>0.00</b>	<b>0.00</b>	<b>0.00</b>
<b>B. Amortización de la Deuda</b>	<b>0.00</b>	<b>0.00</b>	<b>0.00</b>
<b>C. Endeudamiento o Desendeudamiento (C= A - B)</b>	<b>0.00</b>	<b>0.00</b>	<b>0.00</b>

**NO APLICA**



GOBIERNO CONSTITUCIONAL DEL ESTADO DE CHIAPAS  
INSTITUTO DE PROTECCIÓN SOCIAL Y BENEFICENCIA PÚBLICA DEL  
ESTADO DE CHIAPAS  
SISTEMA CONTABLE 2023  
RELACIÓN DE ESQUEMAS BURSÁTILES Y COBERTURAS FINANCIERAS  
DEL 1o. DE ENERO AL 31 DE MARZO DE 2023

Página 1 de 1  
Fecha: 19/05/2023

RELACIÓN DE ESQUEMAS BURSÁTILES Y DE COBERTURAS FINANCIERAS

---

**NO APLICA**

*A e*

GOBIERNO CONSTITUCIONAL DEL ESTADO DE CHIAPAS  
INSTITUTO DE PROTECCIÓN SOCIAL Y BENEFICENCIA PÚBLICA DEL  
ESTADO DE CHIAPASSISTEMA CONTABLE 2023  
RELACIÓN DE BIENES MUEBLES QUE COMPONEN SU PATRIMONIO  
Cuenta Pública al 31 de marzo de 2023

Página 1 de 1

Hora: 08:40:38a. m.

Fecha: 19/05/2023

Código	Descripción del Bien	Valor en Libros
1241	Mobiliario y Equipo de Administración	51,549.16
1241 111307111A111X00101001 0002	Sillón ejecutivo Mod. AB-700 (IPSBP-272) 2190110000012	2,760.80
1241 911307111A111X00100801 0001	2 Frigobar marca Whirpool (IPSBP 200 Y 201) INV. SISMOB (2190108000022 Y 23)	3,998.00
1241 911307111A111X00101001 0001	Equipo de aire acondicionado serie 083922010025 (IPSBP 00263) INV. SISMOB 2190110000002	5,173.60
1241 911307111A111X00101001 0002	Equipo de aire acondicionado mini split serie EFF121R4031000162 (IPSBP 00291) INV. SISMOB 21901100000033	5,743.16
1241 911307111A111X00101001 0003	Equipo de aire acondicionado serie 083922010026 (IPSBP 00264) INV. SISMOB 2190110000001	5,173.60
1241 911307111A111X00101001 0004	Equipo de aire acondicionado (IPSBP 00273) INV. SISMOB 2190110000013	5,395.00
1241 911307111A111X00101001 0005	Equipo de aire acondicionado (IPSBP 00274) INV. SISMOB 2190110000014	7,979.00
1241 911307111A111X00101101 0001	1 Aire acondicionado minisplit Mca. Mirage EFF121R4031000407 (IPSBP-297) INV. SISMOB 2190111000002	5,568.00
1241 911307111A111X00101101 0002	1 Aire acondicionado minisplit Mca. Mirage EFF121G4031008969 (IPSBP-298) INV. SISMOB 2190111000001	5,568.00
1241 911307117AY11Y00101501 0002	AIRE ACONDICIONADO MCA. MIRAGE, SERIE: EDF121T5140609966 INV. (2190115000003)	4,190.00
1244	Vehículos y Equipo de Transporte	107,300.00
1244 911307117AY11Y00102104 0002	Chevrolet Silverado 2010 4 ptas. Serie No. 1GCSCRE09AZ154524 (INV. 219011000001)	107,300.00
1246	Maquinaria, Otros Equipos y Herramientas	7,048.16
1246 511307117AY11Y00101401 0001	CENTRAL NEC TOPAZ 4 LINEAS Y 8 EXTENSIONES SERIE A10231S1800677 (IPSBP-189) INV. SISMOB 2190114000012	7,048.16

  
Lic. Roselena Canue Cervantes

Jefa del Departamento Administrativo

  
C. P. Roberto Cruz Núñez

Encargado de Contabilidad

"Bajo protesta de decir verdad declaramos que los Estados Financieros y sus notas, son razonablemente correctos y son responsabilidad del emisor".



GOBIERNO CONSTITUCIONAL DEL ESTADO DE CHIAPAS  
INSTITUTO DE PROTECCIÓN SOCIAL Y BENEFICENCIA PÚBLICA DEL  
ESTADO DE CHIAPAS

SISTEMA CONTABLE 2023  
RELACIÓN DE BIENES INMUEBLES QUE COMPONEN SU PATRIMONIO  
Cuenta Pública al 31 de marzo de 2023

Página 1 de 1  
Hora: 08:40:46a. m.  
Fecha: 19/05/2023

Código	Descripción del Bien	Valor en Libros
--------	----------------------	-----------------

No presenta saldos a la fecha

  
Lic. Roselena Cabue Cervantes

Jefa del Departamento Administrativo

  
C. P. Roberto Cruz Núñez

Encargado de Contabilidad

"Bajo protesta de decir verdad declaramos que los Estados Financieros y sus notas, son razonablemente correctos y son responsabilidad del emisor".





**GOBIERNO CONSTITUCIONAL DEL ESTADO DE CHIAPAS**  
**INSTITUTO DE PROTECCIÓN SOCIAL Y BENEFICENCIA PÚBLICA DEL**  
**ESTADO DE CHIAPAS**

**SISTEMA CONTABLE 2023**  
**RELACIÓN DE ACTIVOS INTANGIBLES QUE COMPONEN SU PATRIMONIO**  
**Cuenta Pública al 31 de marzo de 2023**

Página 1 de 1

Hora: 08:40:58a. m.

Fecha: 19/05/2023

Código	Descripción del Bien	Valor en Libros
--------	----------------------	-----------------

No presenta saldos a la fecha

  
Lic. Roselena Canue Cervantes

Jefa del Departamento Administrativo

  
C. P. Roberto Cruz Núñez

Encargado de Contabilidad

"Bajo protesta de decir verdad declaramos que los Estados Financieros y sus notas, son razonablemente correctos y son responsabilidad del emisor".



**FORMATO LDF  
1ER. TRIMESTRE  
2023**

Concepto	31 de marzo de 2023	31 de diciembre de 2022	Concepto	31 de marzo de 2023	31 de diciembre de 2022
<b>ACTIVO</b>			<b>PASIVO</b>		
<b>Activo Circulante</b>			<b>Activo Circulante</b>		
Efectivo y Equivalentes	242,199.75	196,097.42	Cuentas por Pagar a Corto Plazo	60,216.51	37,437.73
Efectivo			Servicios Personales por Pagar a Corto Plazo		35,164.94
Bancos/Tesorería			Proveedores por Pagar a Corto Plazo	8,092.61	1,272.79
Bancos/Dependencias y Otros	148,461.64	149,450.98	Contratistas por Obras Públicas por Pagar a Corto Plazo		
Inversiones Temporales (Hasta 3 Meses)			Participaciones y Aportaciones por Pagar a Corto Plazo		
Fondos con Afectación Específica	89,738.11	42,646.44	Transferencias Otorgadas por Pagar a Corto Plazo	52,123.90	1,000.00
Depósitos de Fondos de Terceros en Garantía y/o Administración	4,000.00	4,000.00	Intereses, Comisiones y Otros Gastos de la Deuda Pública por Pagar a Corto Plazo		
Otros Efectivos y Equivalentes			Retenciones y Contribuciones por Pagar a Corto Plazo		
Derechos a Recibir Efectivo o Equivalentes	0.00	0.00	Devoluciones de la Ley de Ingresos por Pagar a Corto Plazo		
Inversiones Financieras de Corto Plazo			Otras Cuentas por Pagar a Corto Plazo		
Cuentas por Cobrar a Corto Plazo			Documentos por Pagar a Corto Plazo	0.00	0.00
Deudores Diversos por Cobrar a Corto Plazo			Documentos Comerciales por Pagar a Corto Plazo		
Ingresos por Recuperar a Corto Plazo			Documentos con Contratistas por Obras Públicas por Pagar a Corto Plazo		
Deudores por Anticipos de la Tesorería a Corto Plazo			Otros Documentos por Pagar a Corto Plazo		
Préstamos Otorgados a Corto Plazo			Porción a Corto Plazo de la Deuda Pública a Largo Plazo	0.00	0.00
Otros Derechos a Recibir Efectivo o Equivalentes a Corto Plazo			Porción a Corto Plazo de la Deuda Pública		
Derechos a Recibir Bienes o Servicios	0.00	0.00	Porción a Corto Plazo de Arrendamiento Financiero		
Anticipos a Proveedores por Adquisición de Bienes y Prestación de Servicios a Corto Plazo			Títulos y Valores a Corto Plazo	0.00	0.00
Anticipo a Proveedores por Adquisición de Bienes Inmuebles y Muebles a Corto Plazo			Pasivos Diferidos a Corto Plazo	0.00	0.00
Anticipo a Proveedores por Adquisición de Bienes Intangibles a Corto Plazo			Ingresos Cobrados por Adelantado a Corto Plazo		
Anticipo a Contratistas por Obras Públicas a Corto Plazo			Intereses Cobrados por Adelantado a Corto Plazo		
Otros Derechos a Recibir Bienes o Servicios a Corto Plazo			Otros Pasivos Diferidos a Corto Plazo		
Inventarios	0.00	0.00	Fondos y Bienes de Terceros en Garantía y/o Administración a Corto Plazo	148,461.54	149,450.88
Inventario de Mercancías para Venta			Fondos en Garantía a Corto Plazo		
Inventario de Mercancías Terminadas			Fondos en Administración a Corto Plazo	148,461.54	149,450.88
Inventario de Mercancías en Proceso de Elaboración			Fondos Contingentes a Corto Plazo		
Inventario de Materias Primas, Materiales y Suministros para Producción			Fondos de Fideicomisos, Mandatos y Contratos Análogos a Corto Plazo		
Bienes en Tránsito			Otros Fondos de Terceros en Garantía y/o Administración a Corto Plazo		
Almacenes	0.00	0.00	Valores y Bienes en Garantía a Corto Plazo		
Estimación por Pérdida o Deterioro de Activos Circulantes	0.00	0.00	Provisiones a Corto Plazo	0.00	0.00
Estimaciones para Cuentas Incobrables por Derechos a Recibir Efectivo o Equivalentes			Provisión para Demandas y Juicios a Corto Plazo		
Estimación por Deterioro de Inventarios			Provisión para Contingencias a Corto Plazo		
Otros Activos Circulantes	0.00	0.00	Otras Provisiones a Corto Plazo		
Valores en Garantía			Otros Pasivos a Corto Plazo	0.00	0.00
Bienes en Garantía (excluye depósitos de fondos)			Ingresos por Clasificar		
Bienes Derivados de Embargos, Decomisos, Aseguramientos y Dación en Pago			Recaudación por Participar		
Adquisición con Fondos de Terceros			Otros Pasivos Circulantes		
<b>Total de Activos Circulantes</b>	<b>242,199.75</b>	<b>196,097.42</b>	<b>Total de Pasivos Circulantes</b>	<b>208,678.05</b>	<b>186,888.61</b>
<b>Activo No Circulante</b>			<b>Activo No Circulante</b>		
Inversiones Financieras a Largo Plazo			Cuentas por Pagar a Largo Plazo		
Derechos a Recibir Efectivo o Equivalentes a Largo Plazo			Documentos por Pagar a Largo Plazo		
Bienes Inmuebles, Infraestructura y Construcciones en Proceso			Deuda Pública a Largo Plazo		
Bienes Muebles	165,897.32	165,897.32	Pasivos Diferidos a Largo Plazo	543,241.15	543,241.15
Activos Intangibles			Fondos y Bienes de Terceros en Garantía y/o Administración a Largo Plazo	3,995.73	3,995.73
Depreciación, Deterioro y Amortización Acumulada de Bienes	(78,095.53)	(78,095.53)	Provisiones a Largo Plazo		
Activos Diferidos	545,744.98	543,241.15	Total de Pasivos No Circulantes	547,236.88	547,236.88
Estimación por Pérdida o Deterioro de Activos no Circulantes			Total del Pasivo	755,914.93	734,125.49
Otros Activos no Circulantes			HACIENDA PÚBLICA / PATRIMONIO		
<b>Total de Activos No Circulantes</b>	<b>633,546.77</b>	<b>631,042.94</b>	Hacienda Pública/Patrimonio Contribuido	0.00	0.00
<b>Total del Activo</b>	<b>875,746.52</b>	<b>827,140.36</b>	Aportaciones		
			Donaciones de Capital		
			Actualización de la Hacienda Pública/Patrimonio		
			Hacienda Pública/Patrimonio Generado	119,831.59	93,014.87
			Resultados del Ejercicio (Ahorro/Desahorro)	26,816.82	(17,375.01)
			Resultados de Ejercicios Anteriores	93,014.77	110,389.88
			Revalúos		
			Reservas		
			Rectificaciones de Resultados de Ejercicios Anteriores		
			Exceso o Insuficiencia en la Actualización de la Hacienda Pública/Patrimonio	0.00	0.00
			Resultado por Posición Monetaria		
			Resultado por Tenencia de Activos no Monetarios		
			<b>Total Hacienda Pública/Patrimonio</b>	<b>119,831.59</b>	<b>93,014.87</b>
			<b>Total del Pasivo y Hacienda Pública/Patrimonio</b>	<b>875,746.52</b>	<b>827,140.36</b>

Lic. Roselena Canú Cervantes

Jefa del Departamento Administrativo

C. P. Roberto Cruz Núñez

Encargado de Contabilidad



GOBIERNO CONSTITUCIONAL DEL ESTADO DE CHIAPAS

INSTITUTO DE PROTECCIÓN SOCIAL Y BENEFICENCIA PÚBLICA  
DEL ESTADO DE CHIAPAS  
SISTEMA CONTABLE 2023

INFORME ANALÍTICO DE LA DEUDA PÚBLICA Y OTROS PASIVOS  
DEL 1o. DE ENERO AL 31 DE MARZO DE 2023

Página 1 de 1

Fecha: 19/05/2023

LDF-2

Denominación de la Deuda Pública y Otros Pasivos	Saldo al 31 de diciembre de 2022	Disposiciones del Periodo	Amortizaciones del Periodo	Revaluaciones, Reclasificaciones y Otros Ajustes	Saldo Final del Periodo	Pago de Intereses del Periodo	Pago de Comisiones y demás costos asociados durante el Periodo
Deuda Pública	0.00	0.00	0.00	0.00	0.00	0.00	0.00
Corto Plazo	0.00	0.00	0.00	0.00	0.00	0.00	0.00
Instituciones de Crédito							
Títulos y Valores							
Arrendamientos Financieros							
Largo Plazo	0.00	0.00	0.00	0.00	0.00		
Instituciones de Crédito							
Títulos y Valores							
Arrendamientos Financieros							
Otros Pasivos	734,125.49				755,914.93		
<b>Total de la Deuda Pública y Otros Pasivos</b>	<b>734,125.49</b>	<b>0.00</b>	<b>0.00</b>	<b>0.00</b>	<b>755,914.93</b>	<b>0.00</b>	<b>0.00</b>

Deuda Contingente (Informativo)

Valor de Instrumentos Bono Cupón Cero (Informativo)


Instrumento Bono Cupón Cero 1, Banobras

Instrumento Bono Cupón Cero 2, Banobras

Obligaciones a Corto Plazo	Monto Contratado	Plazo Pactado	Tasa de Interés	Comisiones y Costos Relacionados	Tasa Efectiva

Obligaciones a Corto Plazo (Informativo)

  
Lic. Roselena Sanhue Cervantes  
Jefa del Departamento Administrativo

  
C. P. Roberto Cruz Núñez  
Encargado de Contabilidad



**GOBIERNO CONSTITUCIONAL DEL ESTADO DE CHIAPAS**  
**INSTITUTO DE PROTECCIÓN SOCIAL Y BENEFICENCIA PÚBLICA DEL**  
**ESTADO DE CHIAPAS**  
**SISTEMA CONTABLE 2023**

**INFORME ANALÍTICO DE OBLIGACIONES DIFERENTES DE FINANCIAMIENTOS**

**DEL 1o. DE ENERO AL 31 DE MARZO DE 2023**

Fecha:

Página 1 de 1

19/05/2023

LDF-3

DENOMINACIÓN DE LAS OBLIGACIONES DIFERENTES DE FINANCIAMIENTO	FECHA DEL CONTRATO	FECHA DE INICIO DE OPERACIÓN DEL PROYECTO	FECHA DE VENCIMIENTO	MONTO DE LA INVERSIÓN PACTADO	PLAZO PACTADO	MONTO PROMEDIO MENSUAL DEL PAGO DE LA CONTRAPRESTACIÓN	MONTO PROMEDIO MENSUAL DEL PAGO DE LA CONTRAPRESTACIÓN CORRESPONDIENTE AL PAGO DE INVERSIÓN	MONTO PAGADO DE LA INVERSIÓN AL 31 DE MARZO DE 2023	MONTO PAGADO DE LA INVERSIÓN ACTUALIZADO AL 31 DE MARZO DE 2023	SALDO PENDIENTE POR PAGAR DE LA INVERSIÓN AL 31 DE MARZO DE 2023
---	--------------------	---	----------------------	-------------------------------	---------------	--	---	---	---	--

APP'S  
 APP 1  
 APP 2  
 APP 3  
 APP XX

Otros instrumentos  
 Otro instrumento 1  
 Otro instrumento 2  
 Otro instrumento 3  
 Otro instrumento XX

Total de Obligaciones Diferentes de Financiamiento



**NO APLICA**





**GOBIERNO CONSTITUCIONAL DEL ESTADO DE CHIAPAS**  
**INSTITUTO DE PROTECCIÓN SOCIAL Y BENEFICENCIA PÚBLICA DEL ESTADO DE**  
**CHIAPAS**  
**SISTEMA CONTABLE 2023**

**BALANCE PRESUPUESTARIO**  
**DEL 1o. DE ENERO AL 31 DE MARZO DE 2023**

Fecha:

**LDF 4**

CONCEPTO	ESTIMADO/APROBADO	DEVENGADO	RECAUDADO/PAGADO
<b>Ingresos Totales</b>	<b>0.00</b>	<b>0.00</b>	<b>0.00</b>
Ingresos de Libre Disposición	0.00	0.00	0.00
Transferencias Federales Etiquetadas	0.00	0.00	0.00
Financiamiento Neto	0.00	0.00	0.00
<b>Egresos Presupuestarios</b>	<b>0.00</b>	<b>0.00</b>	<b>0.00</b>
Gasto No Etiquetado (sin incluir Amortización de la Deuda Pública)	0.00	0.00	0.00
Gasto Etiquetado (sin incluir Amortización de la Deuda Pública)	0.00	0.00	0.00
<b>Remanentes del Ejercicio Anterior</b>		<b>0.00</b>	<b>0.00</b>
Remanentes de Ingresos de Libre Disposición aplicados en el periodo		0.00	0.00
Remanentes de Transferencias Federales Etiquetadas aplicados en el periodo		0.00	0.00
<b>Balance Presupuestario</b>	<b>0.00</b>	<b>0.00</b>	<b>0.00</b>
<b>Balance Presupuestario sin Financiamiento Neto</b>	<b>0.00</b>	<b>0.00</b>	<b>0.00</b>
<b>Balance Presupuestario sin Financiamiento Neto y sin Remanentes del Ejercicio Anterior</b>	<b>0.00</b>	<b>0.00</b>	<b>0.00</b>

CONCEPTO	APROBADO	DEVENGADO	PAGADO
<b>Intereses, Comisiones y Gastos de la Deuda</b>	<b>0.00</b>	<b>0.00</b>	<b>0.00</b>
Intereses, Comisiones y Gastos de la Deuda con Gasto No Etiquetado	0.00	0.00	0.00
Intereses, Comisiones y Gastos de la Deuda con Gasto Etiquetado	0.00	0.00	0.00
<b>Balance Primario</b>	<b>0.00</b>	<b>0.00</b>	<b>0.00</b>

CONCEPTO	ESTIMADO/APROBADO	DEVENGADO	RECAUDADO/PAGADO
<b>Financiamiento</b>	<b>0.00</b>	<b>0.00</b>	<b>0.00</b>
Financiamiento con Fuente de Pago de Ingresos de Libre Disposición	0.00	0.00	0.00
Financiamiento con Fuente de Pago de Transferencias Federales Etiquetadas	0.00	0.00	0.00
<b>Amortización de la Deuda</b>	<b>0.00</b>	<b>0.00</b>	<b>0.00</b>
Amortización de la Deuda Pública con Gasto No Etiquetado	0.00	0.00	0.00
Amortización de la Deuda Pública con Gasto Etiquetado	0.00	0.00	0.00
<b>Financiamiento Neto</b>	<b>0.00</b>	<b>0.00</b>	<b>0.00</b>

CONCEPTO	ESTIMADO/APROBADO	DEVENGADO	RECAUDADO/PAGADO
Ingresos de Libre Disposición	0.00	0.00	0.00
Financiamiento Neto con Fuente de Pago de Ingresos de Libre Disposición	0.00	0.00	0.00
Financiamiento con Fuente de Pago de Ingresos de Libre Disposición	0.00	0.00	0.00
Amortización de la Deuda Pública con Gasto No Etiquetado	0.00	0.00	0.00
Gasto No Etiquetado ( sin incluir amortización de la Deuda Pública)	0.00	0.00	0.00
Remanentes de Ingresos de Libre Disposición aplicados en el periodo		0.00	0.00
<b>Balance Presupuestario de Recursos Disponibles</b>	<b>0.00</b>	<b>0.00</b>	<b>0.00</b>
<b>Balance Presupuestario de Recursos Disponibles sin Financiamiento Neto</b>	<b>0.00</b>	<b>0.00</b>	<b>0.00</b>

CONCEPTO	ESTIMADO/APROBADO	DEVENGADO	RECAUDADO/PAGADO
Transferencias Federales Etiquetadas	0.00	0.00	0.00
Financiamiento Neto con fuente de Pago de Transferencias Federales Etiquetadas	0.00	0.00	0.00
Financiamiento con Fuente de Pago de Transferencias Federales Etiquetadas	0.00	0.00	0.00
Amortización de la Deuda Pública con Gasto Etiquetado	0.00	0.00	0.00
Gasto Etiquetado ( sin incluir Amortización de la Deuda Pública)	0.00	0.00	0.00
Remanentes de Transferencias Federales Etiquetadas aplicados en el periodo		0.00	0.00
<b>Balance Presupuestario de Recursos Etiquetados</b>	<b>0.00</b>	<b>0.00</b>	<b>0.00</b>
<b>Balance Presupuestario de Recursos Etiquetados sin Financiamiento Neto</b>	<b>0.00</b>	<b>0.00</b>	<b>0.00</b>

**NO APLICA**

*[Handwritten signature]*



RUBRO DE INGRESOS	INGRESO					DIFERENCIA
	ESTIMADO	AMPLIACIONES Y REDUCCIONES	MODIFICADO	DEVENGADO	RECAUDADO	
<b>Ingresos de Libre Disposición</b>						
Impuestos	0.00	0.00	0.00	0.00	0.00	0.00
Cuotas y Aportaciones de Seguridad Social	0.00	0.00	0.00	0.00	0.00	0.00
Contribuciones de Mejoras	0.00	0.00	0.00	0.00	0.00	0.00
Derechos	0.00	0.00	0.00	0.00	0.00	0.00
Productos	0.00	0.00	0.00	0.00	0.00	0.00
Aprovechamientos	0.00	0.00	0.00	0.00	0.00	0.00
Ingresos por Venta de Bienes y Prestación de Servicios	0.00	0.00	0.00	0.00	0.00	0.00
Participaciones	0.00	0.00	0.00	0.00	0.00	0.00
Fondo General de Participaciones	0.00	0.00	0.00	0.00	0.00	0.00
Fondo de Fomento Municipal	0.00	0.00	0.00	0.00	0.00	0.00
Fondo de Fiscalización y Recaudación	0.00	0.00	0.00	0.00	0.00	0.00
Fondo de Compensación	0.00	0.00	0.00	0.00	0.00	0.00
Fondo de Extracción de Hidrocarburos	0.00	0.00	0.00	0.00	0.00	0.00
Impuesto Especial Sobre Producción y Servicios	0.00	0.00	0.00	0.00	0.00	0.00
0.136% de la Recaudación Federal Participable	0.00	0.00	0.00	0.00	0.00	0.00
3.17% Sobre Extracción de Petróleo	0.00	0.00	0.00	0.00	0.00	0.00
Gasolinas y Diésel	0.00	0.00	0.00	0.00	0.00	0.00
Fondo del Impuesto Sobre la Renta	0.00	0.00	0.00	0.00	0.00	0.00
Fondo de Estabilización de los Ingresos de las Entidades Federativas	0.00	0.00	0.00	0.00	0.00	0.00
Incentivos Derivados de la Colaboración Fiscal	0.00	0.00	0.00	0.00	0.00	0.00
Tenencia o Uso de Vehículos	0.00	0.00	0.00	0.00	0.00	0.00
Fondo de Compensación ISAN	0.00	0.00	0.00	0.00	0.00	0.00
Impuesto Sobre Automóviles Nuevos	0.00	0.00	0.00	0.00	0.00	0.00
Fondo de Compensación de Repecos-Intermedios	0.00	0.00	0.00	0.00	0.00	0.00
Otros Incentivos Económicos	0.00	0.00	0.00	0.00	0.00	0.00
Transferencias y Asignaciones	0.00	0.00	0.00	0.00	0.00	0.00
Convenios	0.00	0.00	0.00	0.00	0.00	0.00
Otros Convenios y Subsidios	0.00	0.00	0.00	0.00	0.00	0.00
Otros Ingresos de Libre Disposición	0.00	0.00	0.00	0.00	0.00	0.00
Participaciones en Ingresos Locales	0.00	0.00	0.00	0.00	0.00	0.00
Otros Ingresos de Libre Disposición	0.00	0.00	0.00	0.00	0.00	0.00
<b>Total Ingresos de Libre Disposición</b>	<b>0.00</b>	<b>0.00</b>	<b>0.00</b>	<b>0.00</b>	<b>0.00</b>	<b>0.00</b>
<b>Ingresos Excedentes de Ingresos de Libre Disposición</b>						<b>0.00</b>
<b>Transferencias Federales Etiquetadas</b>						
Aportaciones	0.00	0.00	0.00	0.00	0.00	0.00
Fondo de Aportaciones para la Nómina Educativa y Gasto Operativo	0.00	0.00	0.00	0.00	0.00	0.00
Fondo de Aportaciones para los Servicios de Salud	0.00	0.00	0.00	0.00	0.00	0.00
Fondo de Aportaciones para la Infraestructura Social	0.00	0.00	0.00	0.00	0.00	0.00
Fondo de Aportaciones para el Fortalecimiento de los Municipios y de las Demarcaciones Territoriales del Distrito Federal	0.00	0.00	0.00	0.00	0.00	0.00
Federal	0.00	0.00	0.00	0.00	0.00	0.00
Fondo de Aportaciones Múltiples	0.00	0.00	0.00	0.00	0.00	0.00
Fondo de Aportaciones para la Educación Tecnológica y de Adultos	0.00	0.00	0.00	0.00	0.00	0.00
Fondo de Aportaciones para la Seguridad Pública de los Estados y del Distrito Federal	0.00	0.00	0.00	0.00	0.00	0.00
Fondo de Aportaciones para el Fortalecimiento de las Entidades Federativas	0.00	0.00	0.00	0.00	0.00	0.00
Convenios	0.00	0.00	0.00	0.00	0.00	0.00
Convenios de Protección Social en Salud	0.00	0.00	0.00	0.00	0.00	0.00
Convenios de Descentralización	0.00	0.00	0.00	0.00	0.00	0.00
Convenios de Reasignación	0.00	0.00	0.00	0.00	0.00	0.00
Otros Convenios y Subsidios	0.00	0.00	0.00	0.00	0.00	0.00
Fondos Distintos de Aportaciones	0.00	0.00	0.00	0.00	0.00	0.00
Fondo para Entidades Federativas y Municipios Productores de Hidrocarburos	0.00	0.00	0.00	0.00	0.00	0.00
Fondo Minero	0.00	0.00	0.00	0.00	0.00	0.00
Transferencias, Asignaciones, Subsidios y Subvenciones, y Pensiones y Jubilaciones	0.00	0.00	0.00	0.00	0.00	0.00
Otras Transferencias Federales Etiquetadas	0.00	0.00	0.00	0.00	0.00	0.00
<b>Total de Transferencias Federales Etiquetadas</b>	<b>0.00</b>	<b>0.00</b>	<b>0.00</b>	<b>0.00</b>	<b>0.00</b>	<b>0.00</b>
<b>Ingresos Derivados de Financiamientos</b>	<b>0.00</b>	<b>0.00</b>	<b>0.00</b>	<b>0.00</b>	<b>0.00</b>	<b>0.00</b>
Ingresos Derivados de Financiamientos	0.00	0.00	0.00	0.00	0.00	0.00
<b>Total de Ingresos</b>	<b>0.00</b>	<b>0.00</b>	<b>0.00</b>	<b>0.00</b>	<b>0.00</b>	<b>0.00</b>
<b>Datos Informativos</b>						
Ingresos Derivados de Financiamientos con Fuente de Pago de Ingresos de Libre Disposición	0.00	0.00	0.00	0.00	0.00	0.00
Ingresos Derivados de Financiamientos con Fuente de Pago de Transferencias Federales Etiquetadas	0.00	0.00	0.00	0.00	0.00	0.00
<b>Ingresos Derivados de Financiamientos</b>	<b>0.00</b>	<b>0.00</b>	<b>0.00</b>	<b>0.00</b>	<b>0.00</b>	<b>0.00</b>

**NO APLICA**




# ANEXO LDF 1ER. TRIMESTRE 2023

DEUDA PÚBLICA	IMPORTE CONTRATADO	PLAZO PACTADO	TASA DE INTERÉS	COMISIONES Y OTROS
<b>Deuda Pública</b>	<b>0.00</b>	<b>0.00</b>		<b>0.00</b>
<b>Corto Plazo</b>	<b>0.00</b>	<b>0.00</b>		<b>0.00</b>
Institución de Crédito 1				
Institución de Crédito 2				
Institución de Crédito 3				
Institución de Crédito XX				
<b>Largo Plazo</b>	<b>0.00</b>	<b>0.00</b>		<b>0.00</b>
Institución de Crédito 1				
Institución de Crédito 2				
Institución de Crédito 3				
Institución de Crédito XX				
<b>Obligaciones</b>	<b>0.00</b>	<b>0.00</b>		<b>0.00</b>
Crédito 1				
Crédito 2				
Crédito 3				
Crédito XX				
<b>Total de Deuda Pública u Obligaciones</b>	<b>0.00</b>	<b>0.00</b>		<b>0.00</b>

**NO APLICA**

  
 Lic Roselena Canue Cervantes  
 Jefa del Departamento Administrativo

  
 C.P. Roberto Cruz Núñez  
 Encargado de Contabilidad



Gobierno Constitucional del Estado de Chiapas  
Instituto de Protección Social y Beneficencia Pública del Estado de Chiapas  
Sistema Contable 2022  
Obligaciones de Corto Plazo  
del 1 de Enero al 31 de Marzo de 2023

Página 1 de 1  
Fecha: 19/05/2023  
LDF - Artículo 31

Obligaciones de Corto Plazo	Monto Contratado	Importe al 31 de Marzo de 2023	Plazo Pactado	Tasa de Interés	Comisiones y Costos Relacionados	Tasa Efectiva
Obligaciones de Corto Plazo Crédito 1 Crédito 2 Crédito XX	0.00	0.00				0.00
<b>Total de Obligaciones de Corto Plazo</b>	<b>0.00</b>	<b>0.00</b>				<b>0.00</b>

**NO APLICA**

Lic. Roselena Cahue Cervantes  
Jefa del Departamento Administrativo

C.P. Roberto Cruz Núñez  
Encargado de Contabilidad


TIPO DE CONVENIO	FECHA DEL CONVENIO	IMPORTE TOTAL DE LA PARTICIPACIÓN	PORCENTAJE DE AFECTACIÓN DE PARTICIPACIÓN FEDERAL	IMPORTE AFECTADO AL PORCENTAJE	MONTO DE LA DEUDA GARANTIZADA	LÍMITE DE ENDEUDAMIENTO
------------------	--------------------	-----------------------------------	---	--------------------------------	-------------------------------	-------------------------

Total de Obligaciones de Responsabilidad Hacendaria	0.00	0.00	0.00	0.00
---	------	------	------	------

**NO APLICA**



Lic Rosalena Cahue Cervantes  
Jefa del Departamento Administrativo





C.P. Roberto Cruz Núñez  
Encargado de Contabilidad



**FORMATO  
COMPLEMENTARIO  
1ER TRIMESTRE 2023**


CONCEPTO	LIBRE DISPOSICIÓN	ETIQUETADO	SALDO AL 31 DE MARZO DE 2023
<b>ACTIVO</b>			
<b>Activo Circulante</b>			
<b>Efectivo y Equivalentes</b>	242,199.75		242,199.75
Efectivo			
Bancos/Tesorería			
Bancos/Dependencias y Otros	148,461.64		148,461.64
Inversiones Temporales (hasta 3 meses)			
Fondos con Afectación Específica	89,738.11		89,738.11
Depósitos de Fondos de Terceros en Garantía y/o Administración	4,000.00		4,000.00
Otros Efectivos y Equivalentes			
<b>Derechos a Recibir Efectivo o Equivalentes</b>			
Inversiones Financieras de Corto Plazo			
Cuentas por Cobrar a Corto Plazo			
Deudores Diversos por Cobrar a Corto Plazo			
Ingresos por Recuperar a Corto Plazo			
Deudores por Anticipos de la Tesorería a Corto Plazo			
Préstamos Otorgados a Corto Plazo			
Otros Derechos a Recibir Efectivo o Equivalentes a Corto Plazo			
<b>Derechos a Recibir Bienes o Servicios</b>			
Anticipo a Proveedores por Adquisición de Bienes y Prestación de Servicios a Corto Plazo			
Anticipo a Proveedores por Adquisición de Bienes Intangibles a Corto Plazo			
Anticipo a Contratistas por Obras Públicas a Corto Plazo			
<b>Inventarios</b>			
Inventario de Mercancías para Venta			
Inventario de Mercancías en Proceso de Elaboración			
Bienes en Tránsito			
<b>Almacenes</b>			
Almacén de Materiales y Suministros de Consumo			
<b>Estimación por Pérdida o Deterioro de Activos Circulantes</b>			
Estimaciones para Cuentas Incobrables por Derechos a Recibir Efectivo o Equivalentes			
<b>Otros Activos Circulantes</b>			
Valores en Garantía			
Adquisición con Fondos de Terceros			
<b>Total de Activos Circulantes</b>	<b>242,199.75</b>		<b>242,199.75</b>
<b>Activo No Circulante</b>			
<b>Inversiones Financieras a Largo Plazo</b>			
Titulos y Valores a Largo Plazo			
Fideicomisos, Mandatos y Contratos Análogos			
Participaciones y Aportaciones de Capital			
<b>Derechos a Recibir Efectivo o Equivalentes a Largo Plazo</b>			
Documentos por Cobrar a Largo Plazo			
Deudores Diversos a Largo Plazo			
Ingresos por Recuperar a Largo Plazo			
Préstamos Otorgados a Largo Plazo			
Otros Derechos a Recibir Efectivo o Equivalentes a Largo Plazo			
<b>Bienes Inmuebles, Infraestructura y Construcciones en Proceso</b>			
Terrenos			
Edificios no Habitacionales			
Infraestructura			
Construcciones en Proceso en Bienes de Dominio Público			
Construcciones en Proceso en Bienes Propios			
Otros Bienes Inmuebles			
<b>Bienes Muebles</b>	165,897.32		165,897.32
Mobiliario y Equipo de Administración			
Mobiliario y Equipo Educativo y Recreativo	51,549.16		51,549.16
Equipo e Instrumental Médico y de Laboratorio			
Vehículos y Equipo de Transporte	107,300.00		107,300.00
Equipo de Defensa y Seguridad			
Maquinaria, Otros Equipos y Herramientas	7,048.16		7,048.16
Colecciones, Obras de Arte y Objetos Valiosos			
Activos Biológicos			
<b>Activos Intangibles</b>			
Software			
Patentes, Marcas y Derechos			
Concesiones y Franquicias			
Licencias			
Otros Activos Intangibles			
<b>Depreciación, Deterioro y Amortización Acumulada de Bienes</b>	(78,095.53)		(78,095.53)
Depreciación Acumulada de Bienes Inmuebles			
Depreciación Acumulada de Infraestructura	(78,095.53)		(78,095.53)
Depreciación Acumulada de Bienes Muebles			
Deterioro Acumulado de Bienes			
Amortización Acumulada de Activos Intangibles			
<b>Activos Diferidos</b>	545,744.98		545,744.98
Estudios, Formulación y Evaluación de Proyectos			
Anticipos a Largo Plazo			
Beneficios al Retiro de Empleados Pagados por Adelantado			
Otros Activos Diferidos	545,744.98		545,744.98
<b>Otros Activos no Circulantes</b>			
Bienes en Arrendamiento Financiero			
Bienes en Comodato			
<b>Total de Activos No Circulantes</b>	<b>633,546.77</b>		<b>633,546.77</b>
<b>Total del Activo</b>	<b>875,746.52</b>		<b>875,746.52</b>


 Lic. Roselena Calles Cervantes  
 Jefa del Departamento Administrativo


 C. P. Roberto Cruz Núñez  
 Encargado de Contabilidad

SISTEMA CONTABLE 2023  
INTEGRACIÓN DE PASIVO DE LIBRE DISPOSICIÓN Y ETIQUETADO  
DEL 1 DE ENERO AL 31 DE MARZO DE 2023

CONCEPTO	LIBRE DISPOSICIÓN	ETIQUETADO	SALDO AL 31 DE MARZO DE 2023
<b>PASIVO</b>			
<b>Pasivo Circulante</b>			
<b>Cuentas por Pagar a Corto Plazo</b>	60,216.51		60,216.51
Servicios Personales por Pagar a Corto Plazo			
Proveedores por Pagar a Corto Plazo	8,092.61		8,092.61
Contratistas por Obras Públicas por Pagar a Corto Plazo			
Participaciones y Aportaciones por Pagar a Corto Plazo			
Transferencias Otorgadas por Pagar a Corto Plazo	52,123.90		52,123.90
Retenciones y Contribuciones por Pagar a Corto Plazo			
Otras Cuentas por Pagar a Corto Plazo			
<b>Documentos por Pagar a Corto Plazo</b>			
Otros Documentos por Pagar a Corto Plazo			
<b>Porción a Corto Plazo de la Deuda Pública a Largo Plazo</b>			
Porción a Corto Plazo de la Deuda Pública Interna			
Porción a Corto Plazo de Arrendamiento Financiero			
<b>Pasivos Diferidos a Corto Plazo</b>			
Ingresos Cobrados por Adelantado a Corto Plazo			
Otros Pasivos Diferidos a Corto Plazo			
<b>Fondos y Bienes de Terceros en Garantía y/o Administración a Corto Plazo</b>	148,461.54		148,461.54
Fondos en Garantía a Corto Plazo			
Fondos en Administración a Corto Plazo	148,461.54		148,461.54
Fondos Contingentes a Corto Plazo			
Fondos de Fideicomisos, Mandatos y Contratos Análogos a Corto Plazo			
Otros Fondos de Terceros en Garantía y/o Administración a Corto Plazo			
Valores y Bienes en Garantía a Corto Plazo			
<b>Provisiones a Corto Plazo</b>			
Provisión para Demandas y Juicios a Corto Plazo			
Provisión para Contingencias a Corto Plazo			
<b>Otros Pasivos a Corto Plazo</b>			
Ingresos por Clasificar			
Recaudación por Participar			
Otros Pasivos Circulantes			
<b>Total de Pasivos Circulantes</b>	<b>208,678.05</b>		<b>208,678.05</b>
<b>Pasivo No Circulante</b>			
<b>Cuentas por Pagar a Largo Plazo</b>			
Proveedores por Pagar a Largo Plazo			
Contratistas por Obras Públicas por Pagar a Largo Plazo			
<b>Documentos por Pagar a Largo Plazo</b>			
Otros Documentos por Pagar a Largo Plazo			
<b>Deuda Pública a Largo Plazo</b>			
Préstamos de la Deuda Pública Interna por Pagar a Largo Plazo			
Arrendamiento Financiero por Pagar a Largo Plazo			
<b>Pasivos Diferidos a Largo Plazo</b>	543,241.15		543,241.15
Intereses Cobrados por Adelantado a Largo Plazo			
Otros Pasivos Diferidos a Largo Plazo	543,241.15		543,241.15
<b>Fondos y Bienes de Terceros en Garantía y/o Administración a Largo Plazo</b>	3,995.73		3,995.73
Fondos en Garantía a Largo Plazo			
Fondos en Administración a Largo Plazo	3,995.73		3,995.73
Fondos Contingentes a Largo Plazo			
Fondos de Fideicomisos, Mandatos y Contratos Análogos a Largo Plazo			
Otros Fondos de Terceros en Garantía y/o Administración a Largo Plazo			
Valores y Bienes en Garantía a Largo Plazo			
<b>Provisiones a Largo Plazo</b>			
Provisión para Demandas y Juicios a Largo Plazo			
Provisión para Pensiones a Largo Plazo			
Provisión para Contingencias a Largo Plazo			
Otras Provisiones a Largo Plazo			
<b>Total de Pasivos No Circulantes</b>	<b>547,236.88</b>		<b>547,236.88</b>
<b>Total del Pasivo</b>	<b>755,914.93</b>		<b>755,914.93</b>



Lic. Roselena Cahue Cervante  
Jefa del Departamento Administrativo



C. P. Roberto Cruz Núñez  
Encargado de Contabilidad



SISTEMA CONTABLE 2023  
INTEGRACIÓN DE ACTIVO DE LIBRE DISPOSICIÓN Y ETIQUETADO POR RAMO  
DEL 1 DE ENERO AL 31 DE MARZO DE 2023

Fecha: 19/05/2023

CONCEPTO	ACTIVO POR RAMO		SUBTOTAL	IMPORTE DE AÑOS ANTERIORES	SALDO AL 31 DE MARZO DE 2023
	LIBRE DISPOSICIÓN	SUMA LIBRE DISPOSICIÓN			
	IMPORTE DEL EJERCICIO 2023				
<b>ACTIVO</b>					
<b>Activo Circulante</b>					
<b>Efectivo y Equivalentes</b>		89,738.11	89,738.11	152,461.64	242,199.75
Efectivo					
Bancos/Tesorería					
Bancos/Dependencias y Otros	89,738.11	89,738.11	89,738.11	148,461.64	238,199.75
Inversiones Temporales (hasta 3 meses)					
Fondos con Afectación Específica					
Depósitos de Fondos de Terceros en Garantía y/o Administración				4,000.00	4,000.00
Otros Efectivos y Equivalentes					
<b>Derechos a Recibir Efectivo o Equivalentes</b>		0.00	0.00	0.00	0.00
Inversiones Financieras de Corto Plazo					
Cuentas por Cobrar a Corto Plazo					
Deudores Diversos por Cobrar a Corto Plazo					
Ingresos por Recuperar a Corto Plazo					
Deudores por Anticipos de la Tesorería a Corto Plazo					
Préstamos Otorgados a Corto Plazo					
Otros Derechos a Recibir Efectivo o Equivalentes a Corto Plazo					
<b>Derechos a Recibir Bienes o Servicios</b>		0.00	0.00	0.00	0.00
Anticipo a Proveedores por Adquisición de Bienes y Prestación de Servicios a Corto Plazo					
Anticipo a Proveedores por Adquisición de Bienes Intangibles a Corto Plazo					
Anticipo a Contratistas por Obras Públicas a Corto Plazo					
<b>Inventarios</b>		0.00	0.00	0.00	0.00
Inventario de Mercancías para Venta					
Inventario de Mercancías en Proceso de Elaboración					
Bienes en Tránsito					
<b>Almacenes</b>		0.00	0.00	0.00	0.00
Almacén de Materiales y Suministros de Consumo					
<b>Estimación por Pérdida o Deterioro de Activos Circulantes</b>		0.00	0.00	0.00	0.00
Estimaciones para cuentas incobrables por Derechos a Recibir Efectivo o Equivalentes					
<b>Otros Activos Circulantes</b>		0.00	0.00	0.00	0.00
Valores en Garantía					
Adquisición con Fondos de Terceros					
<b>Total de Activos Circulantes</b>	89,738.11	89,738.11	89,738.11	152,461.64	242,199.75
<b>Activo No Circulante</b>					
<b>Inversiones Financieras a Largo Plazo</b>		0.00	0.00	0.00	0.00
Títulos y Valores a Largo Plazo					
Fideicomisos, Mandatos y Contratos Análogos					
Participaciones y Aportaciones de Capital					
<b>Documentos por Pagar a Largo Plazo</b>		0.00	0.00	0.00	0.00
Documentos por Cobrar a Largo Plazo					
Deudores Diversos a Largo Plazo					
Ingresos por Recuperar a Largo Plazo					
Préstamos Otorgados a Largo Plazo					
Otros Derechos a Recibir Efectivo o Equivalentes a Largo Plazo					
<b>Bienes Inmuebles, Infraestructura y Construcciones en Proceso</b>		0.00	0.00	0.00	0.00
Torrenos					
Edificios no Habitacionales					
Infraestructura					
Construcciones en Proceso en Bienes de Dominio Público					
Construcciones en Proceso en Bienes Propios					
Otros Bienes Inmuebles					
<b>Bienes Muebles</b>		0.00	0.00	165,897.32	165,897.32
Mobiliario y Equipo de Administración				51,549.16	51,549.16
Mobiliario y Equipo Educativo y Recreativo					
Equipo e Instrumental Médico y de Laboratorio				107,300.00	107,300.00
Vehículos y Equipo de Transporte					
Equipo de Defensa y Seguridad				7,048.16	7,048.16
Maquinaria, Otros Equipos y Herramientas					
Colecciones, Obras de Arte y Objetos Valiosos					
Activos Biológicos					
<b>Activos Intangibles</b>		0.00	0.00	0.00	0.00
Software					
Patentes, Marcas y Derechos					
Concesiones y Franquicias					
Licencias					
Otros Activos Intangibles					
<b>Depreciación, Deterioro y Amortización Acumulada de Bienes</b>		0.00	0.00	-78,095.53	-78,095.53
Depreciación Acumulada de Bienes Inmuebles					
Depreciación Acumulada de Infraestructura				(78,095.53)	(78,095.53)
Depreciación Acumulada de Bienes Muebles					
Deterioro Acumulado de Bienes					
Amortización Acumulada de Activos Intangibles					
<b>Activos Diferidos</b>		0.00	0.00	545,744.98	545,744.98
Estudios, Formulación y Evaluación de Proyectos					
Anticipos a Largo Plazo					
Beneficios al Retiro de Empleados Pagados por Adelantado				545,744.98	545,744.98
Otros Activos Diferidos					
<b>Otros Activos no Circulantes</b>		0.00	0.00	0.00	0.00
Bienes en Arrendamiento Financiero					
Bienes en Comodato					
<b>Total de Activos No Circulantes</b>	0.00	0.00	0.00	633,546.77	633,546.77
<b>Total del Activo</b>	89,738.11	89,738.11	89,738.11	786,008.41	875,746.52

Lic. Roselena Canul Cervantes  
Jefa del Departamento Administrativo

C. P. Roberto Cruz Núñez  
Encargado de Contabilidad

SISTEMA CONTABLE 2023  
INTEGRACIÓN DE PASIVO DE LIBRE DISPOSICIÓN Y ETIQUETADO POR RAMO  
DEL 1 DE ENERO AL 31 DE MARZO DE 2023

CONCEPTO	PASIVO POR RAMO		SUBTOTAL	IMPORTE DE AÑOS ANTERIORES	SALDO AL 31 DE MARZO DE 2023
	LIBRE DISPOSICIÓN	SUMA LIBRE DISPOSICIÓN			
	IMPORTE DEL EJERCICIO 2023				
<b>PASIVO</b>					
<b>Pasivo Circulante</b>		60,216.51	60,216.51	0.00	60,216.51
<b>Cuentas por Pagar a Corto Plazo</b>					
Servicios Personales por Pagar a Corto Plazo					
Proveedores por Pagar a Corto Plazo	8,092.61	8,092.61	8,092.61		8,092.61
Contratistas por Obras Públicas por Pagar a Corto Plazo					
Participaciones y Aportaciones por Pagar a Corto Plazo					
Transferencias Otorgadas por Pagar a Corto Plazo	52,123.90	52,123.90	52,123.90		52,123.90
Retenciones y Contribuciones por Pagar a Corto Plazo					
Otras Cuentas por Pagar a Corto Plazo		0.00	0.00	0.00	0.00
<b>Pasivos Diferidos a Corto Plazo</b>		0.00	0.00	148,461.54	148,461.54
Otros Pasivos Diferidos a Corto Plazo					
<b>Fondos y Bienes de Terceros en Garantía y/o Administración a Corto Plazo</b>		0.00	0.00	148,461.54	148,461.54
Fondos en Garantía a Corto Plazo					
Fondos en Administración a Corto Plazo				148,461.54	148,461.54
Fondos de Fideicomisos, Mandatos y Contratos Análogos a Corto Plazo					
Otros Fondos de Terceros en Garantía y/o Administración a Corto Plazo					
Valores y Bienes en Garantía a Corto Plazo		0.00	0.00	0.00	0.00
<b>Provisiones a Corto Plazo</b>		0.00	0.00	0.00	0.00
Provisión para Demandas y Juicios a Corto Plazo					
Provisión para Contingencias a Corto Plazo		0.00	0.00	0.00	0.00
<b>Otros Pasivos a Corto Plazo</b>					
Ingresos por Clasificar					
Recaudación por Participar					
Otros Pasivos Circulantes					
<b>Total de Pasivos Circulantes</b>	60,216.51	60,216.51	60,216.51	148,461.54	208,678.05
<b>Pasivo No Circulante</b>		0.00	0.00	0.00	0.00
<b>Cuentas por Pagar a Largo Plazo</b>					
Proveedores por Pagar a Largo Plazo					
Contratistas por Obras Públicas por Pagar a Largo Plazo		0.00	0.00	0.00	0.00
<b>Documentos por Pagar a Largo Plazo</b>		0.00	0.00	0.00	0.00
Otros Documentos por Pagar a Largo Plazo					
<b>Deuda Pública a Largo Plazo</b>					
Préstamos de la Deuda Pública Interna por Pagar a Largo Plazo					
Arrendamiento Financiero por Pagar a Largo Plazo		0.00	0.00	543,241.15	543,241.15
<b>Pasivos Diferidos a Largo Plazo</b>		0.00	0.00	543,241.15	543,241.15
Otros Pasivos Diferidos a Largo Plazo					
<b>Fondos y Bienes de Terceros en Garantía y/o Administración a Largo Plazo</b>		0.00	0.00	3,995.73	3,995.73
Fondos en Garantía a Largo Plazo					
Fondos en Administración a Largo Plazo				3,995.73	3,995.73
Fondos Contingentes a Largo Plazo					
Fondos de Fideicomisos, Mandatos y Contratos Análogos a Largo Plazo					
Otros Fondos de Terceros en Garantía y/o Administración a Largo Plazo					
Valores y Bienes en Garantía a Largo Plazo		0.00	0.00	0.00	0.00
<b>Provisiones a Largo Plazo</b>		0.00	0.00	0.00	0.00
Provisión para Demandas y Juicios a Largo Plazo					
Provisión para Pensiones a Largo Plazo					
Provisión para Contingencias a Largo Plazo					
<b>Total de Pasivos No Circulantes</b>	0.00	0.00	0.00	547,236.88	547,236.88
<b>Total del Pasivo</b>	60,216.51	60,216.51	60,216.51	695,698.42	755,914.93

Lic. Roselena Cabre Cervantes  
Jefa del Departamento Administrativo

C. P. Roberto Cruz Núñez  
Encargado de Contabilidad





**GOBIERNO CONSTITUCIONAL DEL ESTADO DE CHIAPAS**  
**INSTITUTO DE PROTECCIÓN SOCIAL Y BENEFICENCIA PÚBLICA DEL ESTADO DE CHIAPAS**

**SISTEMA CONTABLE 2023**  
**HOJA DE TRABAJO**

PERIODO : DEL 1o. DE ENERO AL 31 DE MARZO DE 2023

Página 1 de 3  
 Fecha: 19/05/2023

CUENTA	DESCRIPCIÓN	SALDOS INICIALES		MOVIMIENTOS		SALDOS		AJUSTES DE ORDEN		SALDOS AJUSTADOS		AJUSTES DE RESULTADOS		BALANCE	
		DEUDOR	ACREEDOR	DEBE	HABER	DEUDOR	ACREEDOR	CARGO	ABONO	DEUDOR	ACREEDOR	CARGO	ABONO	DEBE	HABER
1113	Bancos/Dependencias y Otros	149,450.98		258,124.99	259,114.33	148,461.64				148,461.64				148,461.64	
1115	Fondos con Afectación Específica	42,646.44		1,485,110.41	1,438,018.74	89,738.11				89,738.11				89,738.11	
1116	Depósitos de Fondos de Terceros en Garantía y/o Administración	4,000.00				4,000.00				4,000.00				4,000.00	
1123	Deudores Diversos por Cobrar a Corto Plazo			108,668.13	108,668.13										
1241	Mobiliario y Equipo de Administración	51,549.16				51,549.16				51,549.16				51,549.16	
1244	Vehículos y Equipo de Transporte	107,300.00				107,300.00				107,300.00				107,300.00	
1246	Maquinaria, Otros Equipos y Herramientas	7,048.16				7,048.16				7,048.16				7,048.16	
1263	Depreciación Acumulada de Bienes Muebles		78,095.53				78,095.53				78,095.53				78,095.53
1279	Otros Activos Diferidos	543,241.15		2,503.83		545,744.98				545,744.98				545,744.98	
2111	Servicios Personales por Pagar a Corto Plazo		35,164.94	940,574.59	905,409.65										
2112	Proveedores por Pagar a Corto Plazo		1,272.79	64,576.64	71,396.46		8,092.61				8,092.61				8,092.61
2115	Transferencias Otorgadas por Pagar a Corto Plazo		1,000.00	323,876.10	375,000.00		52,123.90				52,123.90				52,123.90
2162	Fondos en Administración a Corto Plazo		149,450.88	150,445.00	149,455.66		148,461.54				148,461.54				148,461.54
2249	Otros Pasivos Diferidos a Largo Plazo		543,241.15				543,241.15				543,241.15				543,241.15
2252	Fondos en Administración a Largo Plazo		3,995.73				3,995.73				3,995.73				3,995.73
3211	Resultados del Ejercicio (Ahorro/Desahorro)	17,375.01			17,375.01										26,816.92
	Ajuste 3262.- Operaciones Internas de Egresos													1,484,978.96	
	Ajuste 6211.- Ahorro de la Gestión													0.10	
	Ajuste 6311.- Desahorro de la Gestión												1,458,162.24		
3221	Resultados de Ejercicios Anteriores		110,389.88	17,375.11			93,014.77				93,014.77				93,014.77
3262	Operaciones Internas de Egresos				1,484,978.96		1,484,978.96				1,484,978.96			1,484,978.96	
4399	Otros Ingresos y Beneficios Varios				0.10		0.10				0.10		0.10		
5111	Remuneraciones al Personal de Carácter Permanente			455,363.68		455,363.68				455,363.68				455,363.68	
5113	Remuneraciones Adicionales y Especiales			321,526.14		321,526.14				321,526.14				321,526.14	
5114	Seguridad Social			27,510.78		27,510.78				27,510.78				27,510.78	
5115	Otras Prestaciones Sociales y Económicas			89,472.00		89,472.00				89,472.00				89,472.00	
5121	Materiales de Administración, Emisión de Documentos y Artículos Oficiales			23,786.20	1,032.00	22,754.20				22,754.20				22,754.20	
5122	Alimentos y Utensilios			1,980.00		1,980.00				1,980.00				1,980.00	
5126	Combustibles, Lubricantes y Aditivos			25,999.14		25,999.14				25,999.14				25,999.14	
5131	Servicios Básicos			8,088.00	1,279.00	6,809.00				6,809.00				6,809.00	
5132	Servicios de Arrendamiento			4,410.90		4,410.90				4,410.90				4,410.90	
5137	Servicios de Traslado y Viáticos			114,433.13		114,433.13				114,433.13				114,433.13	
5139	Otros Servicios Generales			12,903.27		12,903.27				12,903.27				12,903.27	
5241	Ayudas Sociales a Personas			375,000.00		375,000.00				375,000.00				375,000.00	
5599	Otros Gastos Varios			0.10	0.10										
6111	Resumen de Ingresos y Gastos											0.10	1,458,162.24		

e



**GOBIERNO CONSTITUCIONAL DEL ESTADO DE CHIAPAS**  
**INSTITUTO DE PROTECCIÓN SOCIAL Y BENEFICENCIA PÚBLICA DEL ESTADO DE CHIAPAS**

**SISTEMA CONTABLE 2023**  
**HOJA DE TRABAJO**

PERIODO : DEL 1o. DE ENERO AL 31 DE MARZO DE 2023

Fecha: Página 2 de 3  
19/05/2023

CUENTA	DESCRIPCIÓN	SALDOS INICIALES		MOVIMIENTOS		SALDOS		AJUSTES DE ORDEN		SALDOS AJUSTADOS		AJUSTES DE RESULTADOS		BALANCE	
		DEUDOR	ACREEDOR	DEBE	HABER	DEUDOR	ACREEDOR	CARGO	ABONO	DEUDOR	ACREEDOR	CARGO	ABONO	DEBE	HABER
	Ajuste 4399 - Otros Ingresos y Beneficios Varios												0.10		
	Ajuste 5111 - Remuneraciones al Personal de Carácter Permanente											455,363.68			
	Ajuste 5113 - Remuneraciones Adicionales y Especiales											321,526.14			
	Ajuste 5114 - Seguridad Social											27,510.78			
	Ajuste 5115 - Otras Prestaciones Sociales y Económicas											89,472.00			
	Ajuste 5121 - Materiales de Administración, Emisión de Documentos y Artículos Oficiales											22,754.20			
	Ajuste 5122 - Alimentos y Utensilios											1,980.00			
	Ajuste 5126 - Combustibles, Lubricantes y Aditivos											25,999.14			
	Ajuste 5131 - Servicios Básicos											6,809.00			
	Ajuste 5132 - Servicios de Arrendamiento											4,410.90			
	Ajuste 5137 - Servicios de Traslado y Viáticos											114,433.13			
	Ajuste 5139 - Otros Servicios Generales											12,903.27			
	Ajuste 5241 - Ayudas Sociales a Personas											375,000.00			
6211	Ahorro de la Gestión											0.10			
	Ajuste 6111 - Resumen de Ingresos y Gastos												0.10		
6311	Desahorro de la Gestión												1,458,162.24		
	Ajuste 6111 - Resumen de Ingresos y Gastos											1,458,162.24			
7631	Bienes Bajo Contrato en Comodato	30,708.00				30,708.00				30,708.00				30,708.00	
7641	Contrato de Comodato por Bienes		30,708.00				30,708.00				30,708.00				30,708.00
8211	Presupuesto de Egresos Aprobado				6,598,824.24		6,598,824.24								
	Ajuste 8221 - Presupuesto de Egresos por Ejercer							5,140,662.00							
	Ajuste 8251 - Presupuesto de Egresos Devengado							60,216.51							
	Ajuste 8271 - Presupuesto de Egresos Pagado							1,397,945.73							
8221	Presupuesto de Egresos por Ejercer			6,778,654.29	1,633,526.94	5,145,127.35				5,140,662.00					
	Ajuste 8231 - Modificaciones al Presupuesto de Egresos Aprobado									31,205.52					
	Ajuste 8241 - Presupuesto de Egresos Comprometido									26,740.17					
8231	Modificaciones al Presupuesto de Egresos Aprobado				31,205.52		31,205.52	31,205.52							
8241	Presupuesto de Egresos Comprometido			1,635,837.94	1,609,097.77	26,740.17				26,740.17					
8251	Presupuesto de Egresos Devengado			1,460,473.24	1,400,256.73	60,216.51				60,216.51					
8261	Presupuesto de Egresos Ejercido			1,397,945.73	1,397,945.73										
8271	Presupuesto de Egresos Pagado			1,397,945.73		1,397,945.73				1,397,945.73					

*Handwritten signature*



GOBIERNO CONSTITUCIONAL DEL ESTADO DE CHIAPAS  
INSTITUTO DE PROTECCIÓN SOCIAL Y BENEFICENCIA PÚBLICA DEL ESTADO DE CHIAPAS

SISTEMA CONTABLE 2023


HOJA DE TRABAJO

PERIODO : DEL 1o. DE ENERO AL 31 DE MARZO DE 2023

Fecha: 19/05/2023  
Página 3 de 3

CUENTA	DESCRIPCIÓN	SALDOS INICIALES		MOVIMIENTOS		SALDOS		AJUSTES DE ORDEN		SALDOS AJUSTADOS		AJUSTES DE RESULTADOS		BALANCE	
		DEUDOR	ACREEDOR	DEBE	HABER	DEUDOR	ACREEDOR	CARGO	ABONO	DEUDOR	ACREEDOR	CARGO	ABONO	DEBE	HABER
<b>SUMAS IGUALES:</b>		953,318.90	953,318.90	17,482,585.07	17,482,585.07	9,072,742.05	9,072,742.05	6,656,769.93	6,656,769.93	2,442,712.29	2,442,712.29	5,859,465.98	5,859,465.98	984,550.05	984,550.05

  
Lic. Roselena Canue Cervantes  
Jefa del Departamento Administrativo

  
C. P. Roberto Cruz Núñez  
Encargado de contabilidad




**GOBIERNO CONSTITUCIONAL DEL ESTADO DE CHIAPAS**  
**INSTITUTO DE PROTECCIÓN SOCIAL Y BENEFICENCIA PÚBLICA DEL**  
**ESTADO DE CHIAPAS**  
**SISTEMA CONTABLE 2023**  
**ANÁLISIS DE ANTIGÜEDAD DE SALDOS DE CUENTAS DE BALANCE**

DEL 1o. DE ENERO AL 31 DE MARZO DE 2023

Fecha:

CUENTA		EJERCICIO		
NUMERO	NOMBRE	AÑO	IMPORTE	SALDO
1116	Depósitos de Fondos de Terceros en Garantía y/o Administración	2020	4,000.00	4,000.00
1279	Otros Activos Diferidos	2012	543,241.15	545,744.98
		2022	2,503.83	
2112	Proveedores por Pagar a Corto Plazo	2023	8,092.61	8,092.61
2115	Transferencias Otorgadas por Pagar a Corto Plazo	2023	52,123.90	52,123.90

  
Lic. Roselena Cahue Cervantes  
Jefa del Departamento Administrativo

  
C. P. Roberto Cruz Núñez  
Encargado de Contabilidad



**GOBIERNO CONSTITUCIONAL DEL ESTADO DE CHIAPAS**  
**INSTITUTO DE PROTECCIÓN SOCIAL Y BENEFICENCIA PÚBLICA DEL**  
**ESTADO DE CHIAPAS**  
**SISTEMA CONTABLE 2023**  
**INTEGRACIÓN DE INGRESOS, BENEFICIOS, GASTOS Y PÉRDIDAS**


**DEL 1o. DE ENERO AL 31 DE MARZO DE 2023**

Fecha:

Página 1 de 1  
19/05/2023

No. DE CUENTA SUBCUENTA	NOMBRE	IMPORTE		JUSTIFICACIÓN
		DEBE	HABER	
4399 2	Otros Ingresos y Beneficios Varios Presupuestaria		0.10	1

  
\_\_\_\_\_  
Lic. Roselena Carue Cervantes  
Jefa del Departamento Administrativo

  
\_\_\_\_\_  
C. P. Roberto Cruz Núñez  
Encargado de Contabilidad



**JUSTIFICACIÓN A LA INTEGRACIÓN DE INGRESOS Y BENEFICIOS, GASTOS Y PÉRDIDAS, AL MES DE MARZO DE 2023:**

1.- El saldo que se tiene en esta cuenta, se debe al depósito realizado para la apertura de la cuenta bancaria por concepto de gastos diversos necesarios para las actividades de este Instituto, durante el período que se informa.

f e